

INDEKS PROIZVOĐAČKIH CIJENA INDUSTRIJE U SIJEČNJU 2021. INDUSTRIAL PRODUCER PRICE INDEX, JANUARY 2021

Proizvođačke cijene industrijskih proizvoda (ukupno)

U siječnju 2021. u usporedbi s prosincem 2020. proizvođačke cijene industrijskih proizvoda za industriju ukupno više su za 0,9%, a u odnosu na siječanj 2020. niže su za 2,2%.

Ako usporedimo proizvođačke cijene industrijskih proizvoda za industriju ukupno, isključujući Energiju, tada su u siječnju 2021. u usporedbi s prosincem 2020. više za 0,1%, a u usporedbi sa siječnjem 2020. zadržale su stabilnost.

Proizvođačke cijene industrijskih proizvoda na domaćem tržištu (ukupno)

U siječnju 2021. u usporedbi s prosincem 2020. proizvođačke cijene industrijskih proizvoda na domaćem tržištu za industriju ukupno više su za 0,6%, a u odnosu na siječanj 2020. niže za 1,2%.

Ako usporedimo proizvođačke cijene industrijskih proizvoda na domaćem tržištu za industriju ukupno, isključujući Energiju, tada su u siječnju 2021. u usporedbi s prosincem 2020. zadržale stabilnost, a u usporedbi sa siječnjem 2020. niže su za 0,1%.

Producer prices of industrial products (total)

In January 2021, producer prices of industrial products for total industry increased by 0.9% compared to December 2020. As compared to January 2020, they decreased by 2.2%.

Comparison of producer prices of industrial products for totally industry excluding Energy, shows that in January 2021, as compared to December 2020, they increased by 0.1%. As compared to January 2020, they remained stable.

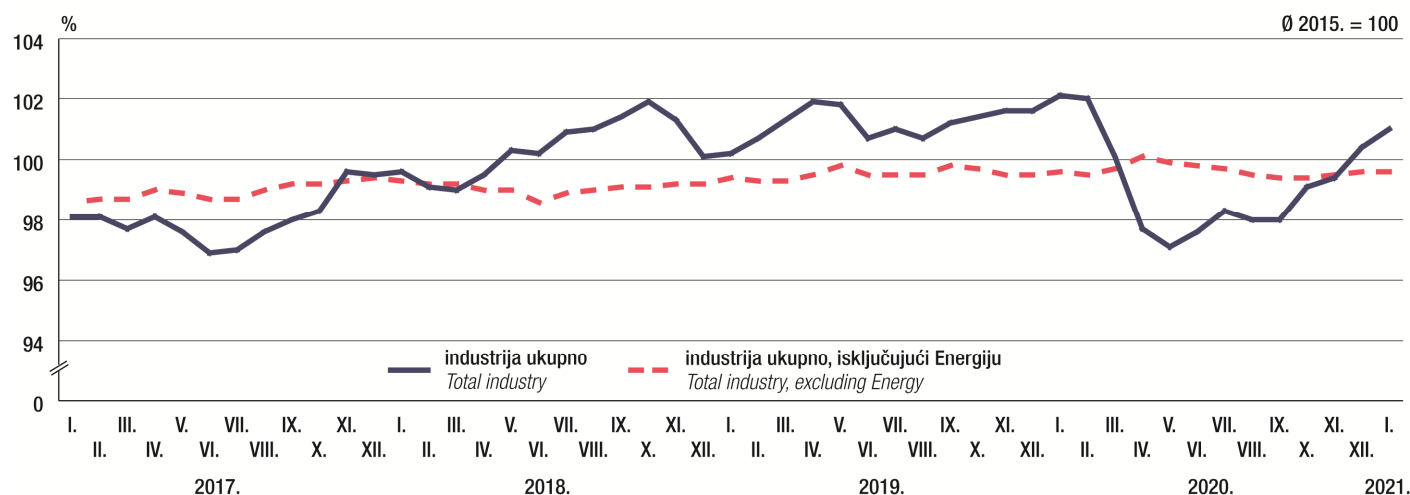
Producer prices of industrial products on the domestic market (total)

In January 2021, producer prices of industrial products on the domestic market for total industry increased by 0.6% compared to December 2020, while they decreased by 1.2% compared to January 2020.

Comparison of producer prices of industrial products on the domestic market for total industry, excluding Energy, shows that they remained stable in January 2021 compared to December 2020, while they decreased by 0.1% compared to January 2020.

G-1. INDEKSI PROIZVOĐAČKIH CIJENA INDUSTRIJE NA DOMAĆEM TRŽIŠTU OD SIJEČNJA 2017. DO SIJEČNJA 2021.

INDUSTRIAL PRODUCER PRICE INDEX ON DOMESTIC MARKET, JANUARY 2017 – JANUARY 2021



Proizvođačke cijene industrijskih proizvoda na nedomaćem tržištu (ukupno)

U siječnju 2021. u usporedbi s prosincem 2020. proizvođačke cijene industrijskih proizvoda na nedomaćem tržištu za industriju ukupno više su za 1,2%, a u odnosu na siječanj 2020. niže za 3,4%.

Ako usporedimo proizvođačke cijene industrijskih proizvoda na nedomaćem tržištu za industriju ukupno, isključujući Energiju, tada su u siječnju 2021. u usporedbi s prosincem 2020. više za 0,3%, a u usporedbi sa siječnjem 2020. za 0,2%.

Producer prices of industrial products on the non-domestic market (total)

In January 2021, producer prices of industrial products on the non-domestic market for total industry increased by 1.2% compared to December 2020. As compared to January 2020, they decreased by 3.4%.

Comparison of producer prices of industrial products on the non-domestic market for total industry, excluding Energy, shows that in January 2021, as compared to December 2020, they increased by 0.3% and as compared to January 2020, by 0.2%.

Agregati GIG-a 2009.

Proizvođačke cijene industrijskih proizvoda (ukupno)

U siječnju 2021. u usporedbi s prosincem 2020. proizvođačke cijene industrijskih proizvoda porasle su u Energiji za 3,7%, u Trajnim proizvodima za široku potrošnju za 0,7% i u Intermedijarnim proizvodima i u Kapitalnim proizvodima i u Netrajnim proizvodima za široku potrošnju za 0,1%.

U siječnju 2021. u usporedbi sa siječnjem 2020. proizvođačke cijene industrijskih proizvoda porasle su u Kapitalnim proizvodima za 0,9%, u Trajnim proizvodima za široku potrošnju za 0,6% i u Intermedijarnim proizvodima za 0,2%, a pale su u Energiji za 9,5% i u Netrajnim proizvodima za široku potrošnju za 0,6%.

Proizvođačke cijene industrijskih proizvoda na domaćem tržištu

U siječnju 2021. u usporedbi s prosincem 2020. proizvođačke cijene industrijskih proizvoda porasle su u Energiji za 2,1%, u Trajnim proizvodima za široku potrošnju za 0,3%, u Intermedijarnim proizvodima i u Kapitalnim proizvodima za 0,2%, a pale su u Netrajnim proizvodima za široku potrošnju za 0,3%.

U siječnju 2021. u usporedbi sa siječnjem 2020. proizvođačke cijene porasle su u Intermedijarnim proizvodima za 0,8%, u Trajnim proizvodima za široku potrošnju za 0,4% i u Kapitalnim proizvodima za 0,3%, a pale su u Energiji za 3,7% i u Netrajnim proizvodima za široku potrošnju za 0,8%.

MIGs 2009. aggregates

Producer prices of industrial products (total)

In January 2021, as compared to December 2020, producer prices of industrial products increased in Energy by 3.7%, in Durable consumer goods by 0.7% and in Intermediate goods by 0.3%, while they decreased in Capital goods and in Non-durable consumer goods by 0.1%.

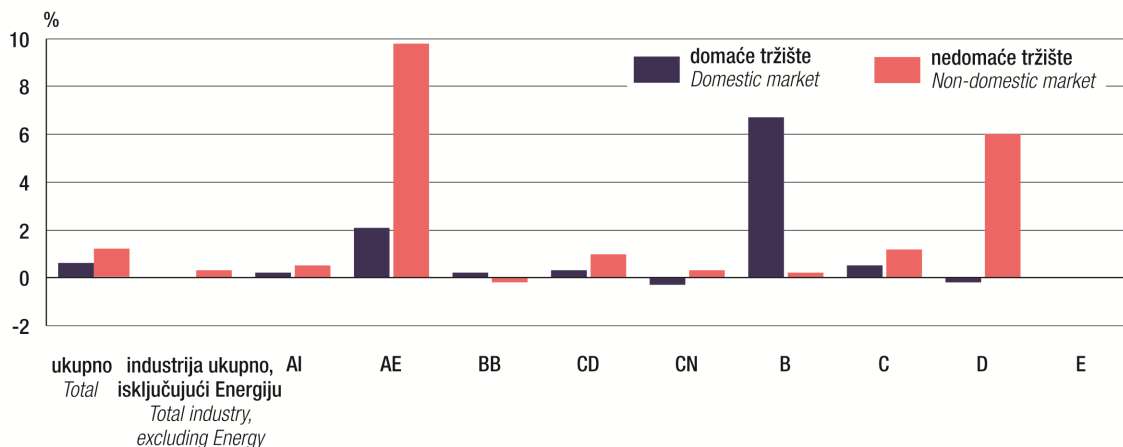
In January 2021, as compared to January 2020, producer prices of industrial products increased in Capital goods by 0.9%, in Durable consumer goods by 0.6% and in Intermediate goods by 0.2%, while they decreased in Energy by 9.5% and in Non-durable consumer goods by 0.6%.

Producer prices of industrial products on the domestic market

In January 2021, as compared to December 2020, producer prices of industrial products increased in Energy by 2.1%, in Durable consumer goods by 0.3%, in Intermediate goods and in Capital goods by 0.2%, while they decreased in Non-durable consumer goods by 0.3%.

In January 2021, as compared to January 2020, producer prices of industrial products increased in Intermediate goods by 0.8%, in Durable consumer goods by 0.4% and in Capital goods by 0.3%, while they decreased in Energy by 3.7% and in Non-durable consumer goods by 0.8%.

G-2. INDEKS PROIZVOĐAČKIH CIJENA INDUSTRIJE NA DOMAĆEM I NEDOMAĆEM TRŽIŠTU, PROMJENA CIJENA U USPOREDBI S PRETHODNIM MJESECOM U SIJEČNJU 2021.
INDUSTRIAL PRODUCER PRICE INDEX ON DOMESTIC AND NON-DOMESTIC MARKET, PRICE CHANGES COMPARED WITH PREVIOUS MONTH, JANUARY 2021



Agregati GIG-a 2009.
MIGs 2009. aggregates

AI Intermedijarni proizvodi
Intermediate goods
AE Energija
Energy
BB Kapitalni proizvodi
Capital goods
CD Trajni proizvodi za široku potrošnju
Durable consumer goods
CN Netrajni proizvodi za široku potrošnju
Non-durable consumer goods

Područja NKD-a 2007.
NKD 2007. sections

B Rudarstvo i vađenje
Mining and quarrying
C Prerađivačka industrija
Manufacturing
D Opskrba električnom energijom, plinom, parom i klimatizacija
Electricity, gas, steam and air conditioning supply
E Opskrba vodom; uklanjanje otpadnih voda, gospodarenje otpadom te djelatnosti sanacije okoliša
Water supply; sewerage, waste management and remediation activities

Proizvođačke cijene industrijskih proizvoda na nedomaćem tržištu

U siječnju 2021. u usporedbi s prosincem 2020. proizvođačke cijene porasle su u Energiji za 9,8%, u Trajnim proizvodima za široku potrošnju za 1,0%, u Intermedijarnim proizvodima za 0,5% i u Netrajnim proizvodima za široku potrošnju za 0,3%, a pale su u Kapitalnim proizvodima za 0,2%.

U siječnju 2021. u usporedbi sa siječnjem 2020. proizvođačke cijene porasle su u Kapitalnim proizvodima za 1,3% i u Trajnim proizvodima za široku potrošnju za 0,8%, a pale su u Energiji za 24,3%, u Intermedijarnim proizvodima i u Netrajnim proizvodima za široku potrošnju za 0,2%.

Producer prices of industrial products on the non-domestic market

In January 2021, as compared to December 2020, producer prices increased in Energy by 9.8%, in Durable consumer goods by 1.0%, in Intermediate goods by 0.5% and in Non-durable consumer goods by 0.3%, while they decreased in Capital goods by 0.2%.

In January 2021, as compared to January 2020, producer prices increased in Capital goods by 1.3% and in Durable consumer goods by 0.8%, while they decreased in Energy by 24.3%, in Intermediate goods and in Non-durable consumer goods by 0.2%.

Industrijska područja NKD-a 2007.

Proizvođačke cijene industrijskih proizvoda (ukupno)

U siječnju 2021. u usporedbi s prosincem 2020. proizvođačke cijene porasle su u Rudarstvu i vađenju za 6,5% te u Prerađivačkoj industriji za 0,9%, a pale su u Opskrbi električnom energijom, plinom, parom i klimatizaciji za 0,2%, dok su u Opskrbi vodom; uklanjanju otpadnih voda, gospodarenju otpadom te djelatnostima sanacije okoliša (samo odjeljak 36) zadržale stabilnost.

U siječnju 2021. u usporedbi sa siječnjem 2020. proizvođačke cijene porasle su u Rudarstvu i vađenju za 40,8% te u Opskrbi vodom; uklanjanju otpadnih voda, gospodarenju otpadom te djelatnostima sanacije okoliša (samo odjeljak 36) za 0,6%, a pale su u Prerađivačkoj industriji za 3,4% te u Opskrbi električnom energijom, plinom, parom i klimatizaciji za 1,5%.

Proizvođačke cijene industrijskih proizvoda na domaćem tržištu

U siječnju 2021. u usporedbi s prosincem 2020. proizvođačke cijene porasle su u Rudarstvu i vađenju za 6,7% te u Prerađivačkoj industriji za 0,5%, a pale su u Opskrbi električnom energijom, plinom, parom i klimatizaciji za 0,2%, dok su u Opskrbi vodom; uklanjanju otpadnih voda, gospodarenju otpadom te djelatnostima sanacije okoliša (samo odjeljak 36) zadržale stabilnost.

U siječnju 2021. u usporedbi sa siječnjem 2020. proizvođačke cijene porasle su u Rudarstvu i vađenju za 42,5% te u Opskrbi vodom; uklanjanju otpadnih voda, gospodarenju otpadom te djelatnostima sanacije okoliša (samo odjeljak 36) za 0,6%, a pale su u Prerađivačkoj industriji za 3,4% te u Opskrbi električnom energijom, plinom, parom i klimatizaciji za 1,5%.

NKD 2007. industrial sections

Producer prices of industrial products (total)

In January 2021, as compared to December 2020, producer prices increased in Mining and quarrying by 6.5% and in Manufacturing by 0.9%, they decreased in Electricity, gas, steam and air conditioning supply by 0.2%, while they remained stable in Water supply; sewerage, waste management and remediation activities (only division 36).

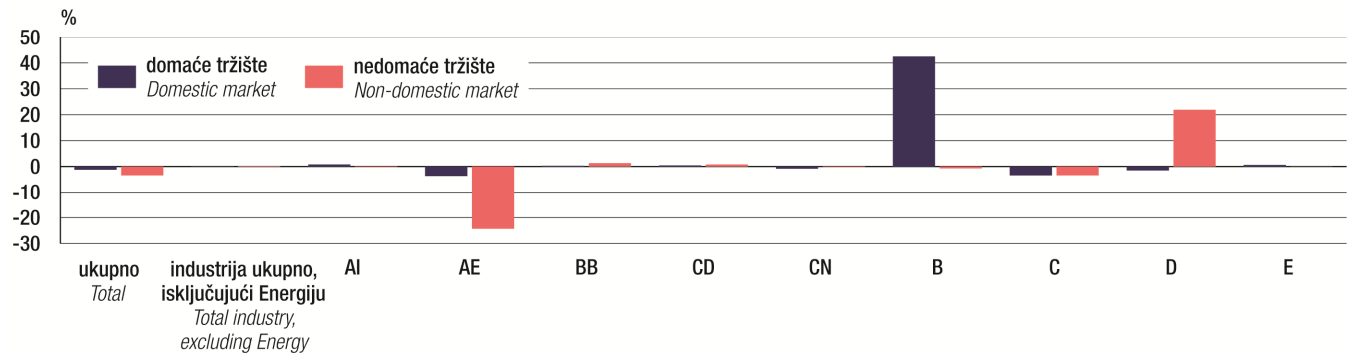
In January 2021, as compared to January 2020, producer prices increased in Mining and quarrying by 40.8% and in Water supply; sewerage, waste management and remediation activities (only division 36) by 0.6%, while they decreased in Manufacturing by 3.4% and in Electricity, gas, steam and air conditioning supply by 1.5%.

Producer prices of industrial products on the domestic market

In January 2021, as compared to December 2020, producer prices increased in Mining and quarrying by 6.7% and in Manufacturing by 0.5%, they decreased in Electricity, gas, steam and air conditioning supply by 0.2%, while they remained stable in Water supply; sewerage, waste management and remediation activities (only division 36).

In January 2021, as compared to January 2020, producer prices increased in Mining and quarrying by 42.5% and in Water supply; sewerage, waste management and remediation activities (only division 36) by 0.6%, while they decreased in Manufacturing by 3.4% and in Electricity, gas, steam and air conditioning supply by 1.5%.

G-3. INDEKS PROIZVOĐAČKIH CIJENA INDUSTRIJE NA DOMAĆEMU I NEDOMAĆEM TRŽIŠTU, PROMJENA CIJENA U USPOREDBI S ISTIM MJESECOM PRETHODNE GODINE U SIJEČNJU 2021.
INDUSTRIAL PRODUCER PRICE INDEX ON DOMESTIC AND NON-DOMESTIC MARKET,
PRICE CHANGES COMPARED WITH SAME MONTH OF PREVIOUS YEAR, JANUARY 2021



Agregati GIG-a 2009.
MIGs 2009. aggregates

AI Intermedijarni proizvodi
Intermediate goods
AE Energija
Energy
BB Kapitalni proizvodi
Capital goods
CD Trajni proizvodi za široku potrošnju
Durable consumer goods
CN Netrajni proizvodi za široku potrošnju
Non-durable consumer goods

Područja NKD-a 2007.
NKD 2007. sections

B Rudarstvo i vađenje
Mining and quarrying
C Prerađivačka industrija
Manufacturing
D Opskrba električnom energijom, plinom, parom i klimatizacija
Electricity, gas, steam and air conditioning supply
E Opskrba vodom; uklanjanje otpadnih voda, gospodarenje otpadom te djelatnosti sanacije okoliša
Water supply; sewerage, waste management and remediation activities

Proizvođačke cijene industrijskih proizvoda na nedomaćem tržištu

U siječnju 2021. u usporedbi s prosincem 2020. proizvođačke cijene porasle su u Opskrbi električnom energijom, plinom, parom i klimatizaciji za 6,0%, u Prerađivačkoj industriji za 1,2% te u Rudarstvu i vađenju za 0,2%.

U siječnju 2021. u usporedbi sa siječnjem 2020. proizvođačke cijene porasle su u Opskrbi električnom energijom, plinom, parom i klimatizaciji za 21,9%, a pale su u Prerađivačkoj industriji za 3,4% te u Rudarstvu i vađenju za 0,7%.

Producer prices of industrial products on the non-domestic market

In January 2021, as compared to December 2020, producer prices increased in Electricity, gas, steam and air conditioning supply by 6.0%, in Manufacturing by 1.2% and in Mining and quarrying by 0.2%.

In January 2021, as compared to January 2020, producer prices increased in Electricity, gas, steam and air conditioning supply by 21.9%, while they decreased in Manufacturing by 3.4% and in Mining and quarrying by 0.7%.

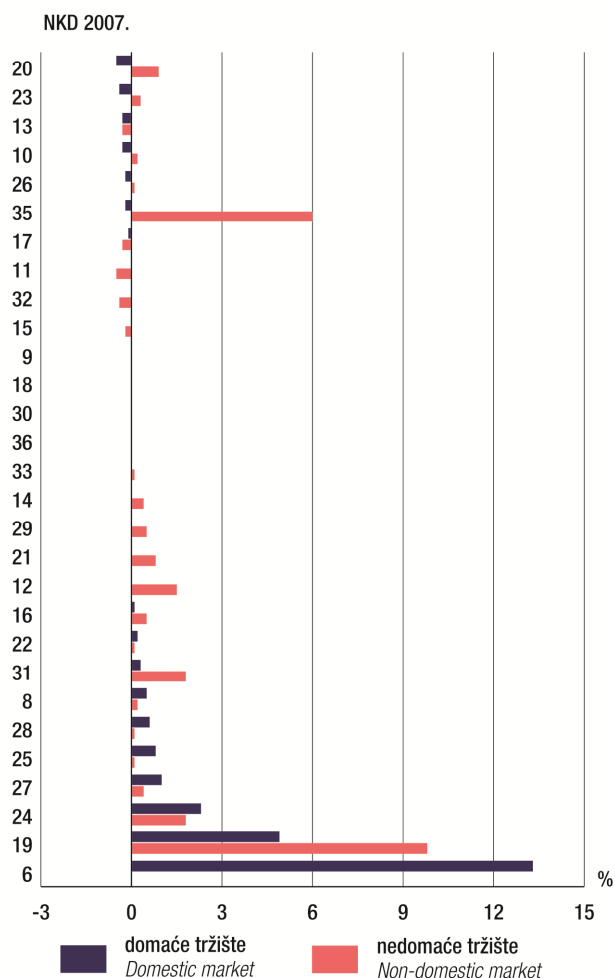
1. INDEKSI PROIZVOĐAČKIH CIJENA INDUSTRIJE NA DOMAĆEM TRŽIŠTU, NEDOMAĆEM TRŽIŠTU I UKUPNO PREMA GIG-u 2009. TE PODRUČJIMA I ODJELJCIMA NKD-a 2007. U SIJEČNJU 2021.

INDUSTRIAL PRODUCER PRICE INDICES ON DOMESTIC MARKET, NON-DOMESTIC MARKET AND TOTAL, ACCORDING TO MIGs 2009. AND NKD 2007. SECTIONS AND DIVISIONS, JANUARY 2021

		Domaće tržište <i>Domestic market</i>		Nedomaće tržište <i>Non-domestic market</i>		Ukupno tržište <i>Total</i>		
		I. 2021. XII. 2020.	I. 2021. I. 2020.	I. 2021. XII. 2020.	I. 2021. I. 2020.	I. 2021. XII. 2020.	I. 2021. I. 2020.	
	Ukupno industrija	100,6	98,8	101,2	96,6	100,9	97,8	<i>Total industry</i>
	Ukupno industrija, isključujući Energiju	100,0	99,9	100,3	100,2	100,1	100,0	<i>Total industry, excluding Energy</i>
	Prema GIG-u 2009.							<i>According to MIGs 2009.</i>
AI	Intermedijarni proizvodi	100,2	100,8	100,5	99,8	100,3	100,2	<i>AI Intermediate goods</i>
AE	Energija	102,1	96,3	109,8	75,7	103,7	90,5	<i>AE Energy</i>
BB	Kapitalni proizvodi	100,2	100,3	99,8	101,3	99,9	100,9	<i>BB Capital goods</i>
CD	Trajni proizvodi za široku potrošnju	100,3	100,4	101,0	100,8	100,7	100,6	<i>CD Durable consumer goods</i>
CN	Netrajni proizvodi za široku potrošnju	99,7	99,2	100,3	99,8	99,9	99,4	<i>CN Non-durable consumer goods</i>
	Prema područjima i odjeljcima NKD-a 2007.							<i>According to NKD 2007. sections and divisions</i>
B	Rudarstvo i vađenje	106,7	142,5	100,2	99,3	106,5	140,8	<i>B Mining and quarrying</i>
06	Vađenje sirove nafte i prirodnog plina	113,3	180,1	113,3	180,1	<i>06 Extraction of crude petroleum and natural gas</i>
08	Ostalo rudarstvo i vađenje	100,5	101,3	100,2	101,5	100,4	101,4	<i>08 Other mining and quarrying</i>
09	Pomoćne uslužne djelatnosti u rudarstvu	100,0	100,0	100,0	100,0	<i>09 Mining support service activities</i>
C	Prerađivačka industrija	100,5	96,6	101,2	96,6	100,9	96,6	<i>C Manufacturing</i>
10	Proizvodnja prehrambenih proizvoda	99,7	98,7	100,2	99,6	99,8	98,9	<i>10 Manufacture of food products</i>
11	Proizvodnja pića	100,0	101,5	99,5	100,0	99,9	101,3	<i>11 Manufacture of beverages</i>
12	Proizvodnja duhanskih proizvoda	100,0	109,9	101,5	112,9	100,4	110,8	<i>12 Manufacture of tobacco products</i>
13	Proizvodnja tekstila	99,7	100,6	99,7	99,7	99,7	99,9	<i>13 Manufacture of textiles</i>
14	Proizvodnja odjeće	100,0	99,0	100,4	101,4	100,3	100,9	<i>14 Manufacture of wearing apparel</i>
15	Proizvodnja kože i srodnih proizvoda	100,0	100,3	99,8	96,2	99,8	96,7	<i>15 Manufacture of leather and related products</i>
16	Prerada drva i proizvoda od drva i pluta, osim namještaja; proizvodnja proizvoda od slame i pletarskih materijala	100,1	99,4	100,5	99,2	100,3	99,3	<i>16 Manufacture of wood and of products of wood and cork, except furniture; manufacture of articles of straw and plaiting materials</i>
17	Proizvodnja papira i proizvoda od papira	99,9	99,1	99,7	95,3	99,8	97,2	<i>17 Manufacture of paper and paper products</i>
18	Tiskanje i umnožavanje snimljenih zapisa	100,0	100,3	100,0	100,0	100,0	100,2	<i>18 Printing and reproduction of recorded media</i>
19	Proizvodnja koksa i rafiniranih naftnih proizvoda	104,9	75,1	109,8	75,4	107,2	75,1	<i>19 Manufacture of coke and refined petroleum products</i>
20	Proizvodnja kemikalija i kemijskih proizvoda	99,5	101,3	100,9	94,7	100,4	97,3	<i>20 Manufacture of chemicals and chemical products</i>
21	Proizvodnja osnovnih farmaceutskih proizvoda i farmaceutskih pripravaka	100,0	101,3	100,8	100,3	100,7	100,4	<i>21 Manufacture of basic pharmaceutical products and pharmaceutical preparations</i>
22	Proizvodnja proizvoda od gume i plastike	100,2	99,6	100,1	98,1	100,1	98,8	<i>22 Manufacture of rubber and plastic products</i>
23	Proizvodnja ostalih nemetalnih mineralnih proizvoda	99,6	99,4	100,3	104,7	100,0	102,3	<i>23 Manufacture of other non-metallic mineral products</i>
24	Proizvodnja metala	102,3	103,2	101,8	102,0	101,9	102,2	<i>24 Manufacture of basic metals</i>
25	Proizvodnja gotovih metalnih proizvoda, osim strojeva i opreme	100,8	100,5	100,1	100,6	100,4	100,5	<i>25 Manufacture of fabricated metal products, except machinery and equipment</i>
26	Proizvodnja računala te elektroničkih i optičkih proizvoda	99,8	99,7	100,1	100,8	100,0	100,4	<i>26 Manufacture of computer, electronic and optical products</i>
27	Proizvodnja električne opreme	101,0	103,2	100,4	100,5	100,6	101,1	<i>27 Manufacture of electrical equipment</i>
28	Proizvodnja strojeva i uređaja, d. n.	100,6	100,0	100,1	99,7	100,1	99,7	<i>28 Manufacture of machinery and equipment n. e. c.</i>
29	Proizvodnja motornih vozila, prikolica i poluprikolica	100,0	100,0	100,5	100,2	100,4	100,2	<i>29 Manufacture of motor vehicles, trailers and semi-trailers</i>
30	Proizvodnja ostalih prijevoznih sredstava	100,0	100,0	100,0	105,3	100,0	104,4	<i>30 Manufacture of other transport equipment</i>
31	Proizvodnja namještaja	100,3	100,4	101,8	101,3	101,2	101,0	<i>31 Manufacture of furniture</i>
32	Ostala prerađivačka industrija	100,0	100,1	99,6	100,5	99,9	100,2	<i>32 Other manufacturing</i>
33	Popravak i instaliranje strojeva i opreme	100,0	100,8	100,1	111,4	100,0	104,4	<i>33 Repair and installation of machinery and equipment</i>
D	Opskrba električnom energijom, plinom, parom i klimatizacija	99,8	98,5	106,0	121,9	99,8	98,5	<i>D Electricity, gas, steam and air conditioning supply</i>
35	Opskrba električnom energijom, plinom, parom i klimatizacija	99,8	98,5	106,0	121,9	99,8	98,5	<i>35 Electricity, gas, steam and air conditioning supply</i>
E	Opskrba vodom; uklanjanje otpadnih voda, gospodarenje otpadom te djelatnosti sanacije okoliša	100,0	100,6	100,0	100,6	<i>E Water supply; sewerage, waste management and remediation activities</i>
36	Skupljanje, pročišćavanje i opskrba vodom	100,0	100,6	100,0	100,6	<i>36 Water collection, treatment and supply</i>

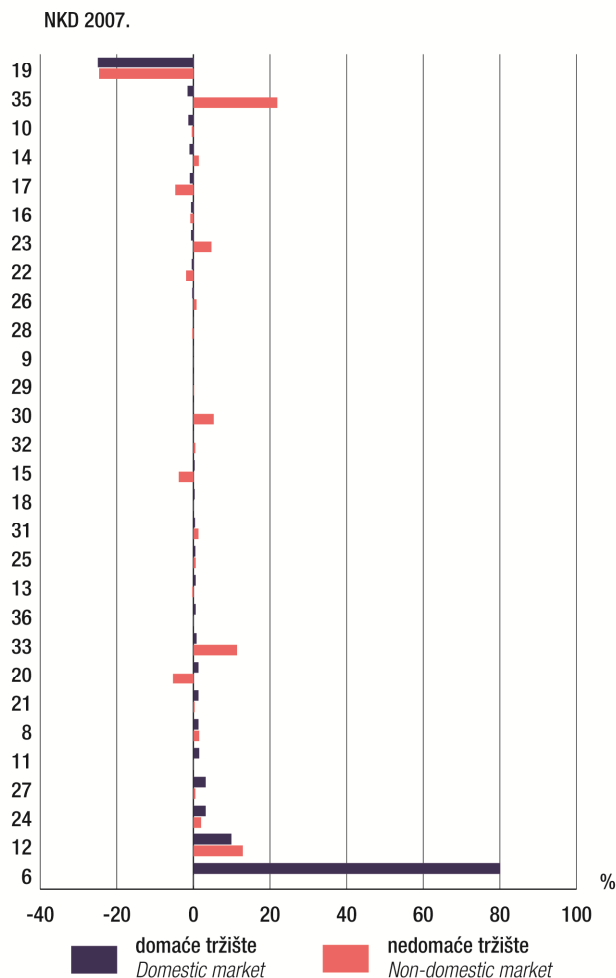
G-4. INDEKS PROIZVOĐAČKIH CIJENA INDUSTRIJE NA DOMAĆEMU I NEDOMAĆEM TRŽIŠTU PREMA ODJELJCIMA NKD-a 2007., PROMJENA CIJENA U USPOREDBI S PRETHODNIM MJESECOM U SIJEČNJU 2021.

INDUSTRIAL PRODUCER PRICE INDEX ON DOMESTIC AND NON-DOMESTIC MARKET, ACCORDING TO NKD 2007. DIVISIONS, PRICE CHANGES COMPARED WITH PREVIOUS MONTH, JANUARY 2021



G-5. INDEKS PROIZVOĐAČKIH CIJENA INDUSTRIJE NA DOMAĆEMU I NEDOMAĆEM TRŽIŠTU PREMA ODJELJCIMA NKD-a 2007., PROMJENA CIJENA U USPOREDBI S ISTIM MJESECOM PRETHODNE GODINE U SIJEČNJU 2021.

INDUSTRIAL PRODUCER PRICE INDEX ON DOMESTIC AND NON-DOMESTIC MARKET, ACCORDING TO NKD 2007. SECTIONS, PRICE CHANGES COMPARED WITH SAME MONTH OF PREVIOUS YEAR, JANUARY 2021



Odjelci NKD-a 2007.

NKD 2007. Divisions

06	Vađenje sirove nafte i prirodnog plina <i>Extraction of crude petroleum and natural gas</i>	21	Proizvodnja osnovnih farmaceutskih proizvoda i farmaceutskih pripravaka <i>Manufacture of basic pharmaceutical products and pharmaceutical preparations</i>
08	Ostalo rudarstvo i vadenje <i>Other mining and quarrying</i>	22	Proizvodnja proizvoda od gume i plastike <i>Manufacture of rubber and plastic products</i>
09	Pomoćne uslužne djelatnosti u rudarstvu <i>Mining support service activities</i>	23	Proizvodnja ostalih nemetalnih mineralnih proizvoda <i>Manufacture of other non-metallic mineral products</i>
10	Proizvodnja prehrambenih proizvoda <i>Manufacture of food products</i>	24	Proizvodnja metala <i>Manufacture of basic metals</i>
11	Proizvodnja pića <i>Manufacture of beverages</i>	25	Proizvodnja gotovih metalnih proizvoda, osim strojeva i opreme <i>Manufacture of fabricated metal products, except machinery and equipment</i>
12	Proizvodnja duhanskih proizvoda <i>Manufacture of tobacco products</i>	26	Proizvodnja računala te elektroničkih i optičkih proizvoda <i>Manufacture of computer, electronic and optical products</i>
13	Proizvodnja tekstila <i>Manufacture of textiles</i>	27	Proizvodnja električne opreme <i>Manufacture of electrical equipment</i>
14	Proizvodnja odjeće <i>Manufacture of wearing apparel</i>	28	Proizvodnja strojeva i uređaja, d. n. <i>Manufacture of machinery and equipment n. e. c.</i>
15	Proizvodnja kože i srodnih proizvoda <i>Manufacture of leather and related products</i>	29	Proizvodnja motornih vozila, prikolica i poluprikolica <i>Manufacture of motor vehicles, trailers and semi-trailers</i>
16	Prerada drva i proizvoda od drva i pluta, osim namještaja; proizvodnja proizvoda od slame i pletarskih materijala <i>Manufacture of wood and of products of wood and cork, except furniture; manufacture of articles of straw and plaiting materials</i>	30	Proizvodnja ostalih prijevoznih sredstava <i>Manufacture of other transport equipment</i>
17	Proizvodnja papira i proizvoda od papira <i>Manufacture of paper and paper products</i>	31	Proizvodnja namještaja <i>Manufacture of furniture</i>
18	Tiskanje i umnožavanje snimljenih zapisa <i>Printing and reproduction of recorded media</i>	32	Ostala prerađivačka industrija <i>Other manufacturing</i>
19	Proizvodnja koksa i rafiniranih naftnih proizvoda <i>Manufacture of coke and refined petroleum products</i>	33	Popravak i instaliranje strojeva i opreme <i>Repair and installation of machinery and equipment</i>
20	Proizvodnja kemikalija i kemijskih proizvoda <i>Manufacture of chemicals and chemical products</i>	35	Opskrba električnom energijom, plinom, parom i klimatizacija <i>Electricity, gas, steam and air conditioning supply</i>
		36	Skupljanje, pročišćavanje i opskrba vodom <i>Water collection, treatment and supply</i>

2. INDEKSI PROIZVOĐAČKIH CIJENA INDUSTRIJE NA DOMAĆEM TRŽIŠTU PREMA GIG-u 2009. TE PODRUČJIMA I ODJELJCIMA NKD-a 2007. U SIJEČNJU 2021.

INDUSTRIAL PRODUCER PRICE INDICES ON DOMESTIC MARKET, ACCORDING TO MIGs 2009. AND TO NKD 2007. SECTIONS AND DIVISIONS, JANUARY 2021

2015. = 100

		2020.						2021.	
		VII.	VIII.	IX.	X.	XI.	XII.	I.	
	Ukupno industrija	98,3	98,0	98,0	99,1	99,4	100,4	101,0	<i>Total industry</i>
	Ukupno industrija, isključujući Energiju	99,7	99,5	99,4	99,4	99,5	99,6	99,6	<i>Total industry, excluding Energy</i>
	Prema GIG-u 2009.								<i>According to MIGs 2009.</i>
AI	Intermedijarni proizvodi	101,3	101,3	101,3	101,4	101,4	102,0	102,2	<i>AI Intermediate goods</i>
AE	Energija	92,4	91,7	91,9	95,4	96,0	99,2	101,3	<i>AE Energy</i>
BB	Kapitalni proizvodi	99,6	99,7	99,6	99,9	99,9	100,0	100,2	<i>BB Capital goods</i>
CD	Trajni proizvodi za široku potrošnju	99,4	99,4	99,4	99,3	99,4	99,4	99,7	<i>CD Durable consumer goods</i>
CN	Netrajni proizvodi za široku potrošnju	99,5	99,2	99,0	98,9	99,1	98,9	98,6	<i>CN Non-durable consumer goods</i>
	Prema područjima i odjeljcima NKD-a 2007.								<i>According to NKD 2007. sections and divisions</i>
B	Rudarstvo i vađenje	83,9	86,7	99,6	114,6	126,8	127,5	136,1	<i>B Mining and quarrying</i>
06	Vađenje sirove nafte i prirodnog plina	71,1	75,9	97,6	122,9	143,4	144,6	163,9	<i>06 Extraction of crude petroleum and natural gas</i>
08	Ostalo rudarstvo i vađenje	106,3	106,2	106,2	106,3	106,4	106,3	106,8	<i>08 Other mining and quarrying</i>
09	Pomoćne uslužne djelatnosti u rudarstvu	100,0	100,0	100,0	100,0	100,0	100,0	100,0	<i>09 Mining support service activities</i>
C	Prerađivačka industrija	98,5	98,0	97,2	97,7	97,4	98,7	99,1	<i>C Manufacturing</i>
10	Proizvodnja prehrambenih proizvoda	98,8	98,3	98,1	97,8	97,9	97,9	97,6	<i>10 Manufacture of food products</i>
11	Proizvodnja pića	100,3	100,1	100,0	100,7	101,4	101,3	101,3	<i>11 Manufacture of beverages</i>
12	Proizvodnja duhanskih proizvoda	126,7	126,7	126,7	126,7	126,7	126,7	126,7	<i>12 Manufacture of tobacco products</i>
13	Proizvodnja tekstila	100,3	100,3	100,4	100,4	101,2	101,2	100,9	<i>13 Manufacture of textiles</i>
14	Proizvodnja odjeće	98,7	98,2	98,3	98,3	98,3	98,0	98,0	<i>14 Manufacture of wearing apparel</i>
15	Proizvodnja kože i srodnih proizvoda	103,7	103,7	103,7	103,9	103,9	103,8	103,8	<i>15 Manufacture of leather and related products</i>
16	Prerada drva i proizvoda od drva i pluta, osim namještaja; proizvodnja proizvoda od slame i pletarskih materijala	103,0	102,9	103,1	103,3	103,1	103,0	103,1	<i>16 Manufacture of wood and of products of wood and cork, except furniture; manufacture of articles of straw and plaiting materials</i>
17	Proizvodnja papira i proizvoda od papira	101,1	100,9	100,7	100,7	100,7	100,6	100,5	<i>17 Manufacture of paper and paper products</i>
18	Tiskanje i umnožavanje snimljenih zapisa	101,9	101,9	101,9	101,9	101,9	101,9	101,9	<i>18 Printing and reproduction of recorded media</i>
19	Proizvodnja koksa i rafiniranih naftnih proizvoda	82,3	79,4	73,6	77,6	73,9	84,4	88,5	<i>19 Manufacture of coke and refined petroleum products</i>
20	Proizvodnja kemikalija i kemijskih proizvoda	90,5	91,0	90,9	91,1	93,3	95,4	95,0	<i>20 Manufacture of chemicals and chemical products</i>
21	Proizvodnja osnovnih farmaceutskih proizvoda i farmaceutskih pripravaka	102,2	102,2	102,2	102,2	102,2	102,2	102,2	<i>21 Manufacture of basic pharmaceutical products and pharmaceutical preparations</i>
22	Proizvodnja proizvoda od gume i plastike	99,5	99,0	99,1	98,9	99,0	99,1	99,2	<i>22 Manufacture of rubber and plastic products</i>
23	Proizvodnja ostalih nemetalnih mineralnih proizvoda	105,1	105,3	105,2	105,3	104,1	104,0	103,6	<i>23 Manufacture of other non-metallic mineral products</i>
24	Proizvodnja metala	100,5	100,9	100,6	100,5	100,6	101,1	103,4	<i>24 Manufacture of basic metals</i>
25	Proizvodnja gotovih metalnih proizvoda, osim strojeva i opreme	103,9	103,9	103,7	103,8	103,7	103,7	104,5	<i>25 Manufacture of fabricated metal products, except machinery and equipment</i>
26	Proizvodnja računala te elektroničkih i optičkih proizvoda	94,2	94,5	94,0	94,4	94,2	94,2	94,0	<i>26 Manufacture of computer, electronic and optical products</i>
27	Proizvodnja električne opreme	102,2	102,4	102,5	102,4	102,5	102,8	103,9	<i>27 Manufacture of electrical equipment</i>
28	Proizvodnja strojeva i uređaja, d. n.	101,0	101,1	101,0	101,0	101,0	100,9	101,5	<i>28 Manufacture of machinery and equipment n. e. c.</i>
29	Proizvodnja motornih vozila, prikolica i poluprikolica	100,1	100,1	100,1	100,1	100,1	100,1	100,1	<i>29 Manufacture of motor vehicles, trailers and semi-trailers</i>
30	Proizvodnja ostalih prijevoznih sredstava	92,3	92,3	92,3	92,3	92,3	92,3	92,3	<i>30 Manufacture of other transport equipment</i>
31	Proizvodnja namještaja	100,5	100,5	100,5	100,4	100,5	100,5	100,8	<i>31 Manufacture of furniture</i>
32	Ostala prerađivačka industrija	97,8	97,8	97,8	97,8	97,8	97,8	97,8	<i>32 Other manufacturing</i>
33	Popravak i instaliranje strojeva i opreme	98,4	98,4	98,4	98,8	98,8	99,2	99,2	<i>33 Repair and installation of machinery and equipment</i>
D	Opskrba električnom energijom, plinom, parom i klimatizacija	97,4	96,9	96,9	97,0	96,8	96,7	96,5	<i>D Electricity, gas, steam and air conditioning supply</i>
35	Opskrba električnom energijom, plinom, parom i klimatizacija	97,4	96,9	96,9	97,0	96,8	96,7	96,5	<i>35 Electricity, gas, steam and air conditioning supply</i>
E	Opskrba vodom; uklanjanje otpadnih voda, gospodarenje otpadom te djelatnosti sanacije okoliša	100,2	100,2	100,2	100,2	100,2	100,2	100,2	<i>E Water supply; sewerage, waste management and remediation activities</i>
36	Skupljanje, pročišćavanje i opskrba vodom	100,2	100,2	100,2	100,2	100,2	100,2	100,2	<i>36 Water collection, treatment and supply</i>

3. INDEKSI PROIZVOĐAČKIH CIJENA INDUSTRIJE NA NEDOMAĆEM TRŽIŠTU PREMA GIG-u 2009. TE PODRUČJIMA I ODJELJCIMA NKD-a 2007. U SIJEČNJU 2021.

INDUSTRIAL PRODUCER PRICE INDICES ON NON-DOMESTIC MARKET, ACCORDING TO MIGs 2009. AND TO NKD 2007. SECTIONS AND DIVISIONS, JANUARY 2021

2015. = 100

		2020.						2021.	
		VII.	VIII.	IX.	X.	XI.	XII.	I.	
	Ukupno industrija	95,1	94,5	93,7	94,3	94,6	95,4	96,6	Total industry
	Ukupno industrija, isključujući Energiju	98,9	98,5	98,6	98,7	99,0	98,9	99,2	Total industry, excluding Energy
	Prema GIG-u 2009.								According to MIGs 2009.
AI	Intermedijarni proizvodi	96,6	96,3	96,4	96,5	96,5	96,3	96,7	AI Intermediate goods
AE	Energija	70,6	68,3	62,1	65,8	66,2	73,0	80,1	AE Energy
BB	Kapitalni proizvodi	101,5	101,3	101,5	101,4	102,9	103,0	102,8	BB Capital goods
CD	Trajni proizvodi za široku potrošnju	91,4	91,6	91,3	91,2	91,2	91,3	92,2	CD Durable consumer goods
CN	Netrajni proizvodi za široku potrošnju	102,1	101,5	101,4	101,8	101,8	101,5	101,8	CN Non-durable consumer goods
	Prema područjima i odjeljcima NKD-a 2007.								According to NKD 2007. sections and divisions
B	Rudarstvo i vađenje	111,4	111,4	110,9	112,9	112,6	114,9	115,1	B Mining and quarrying
06	Vađenje sirove nafte i prirodnog plina	94,1	98,0	94,3	108,0	108,2	128,1	...	06 Extraction of crude petroleum and natural gas
08	Ostalo rudarstvo i vađenje	105,6	105,1	105,1	105,5	105,2	105,1	105,3	08 Other mining and quarrying
09	Pomoćne uslužne djelatnosti u rudarstvu	09 Mining support service activities
C	Prerađivačka industrija	94,9	94,3	93,5	94,1	94,4	95,2	96,4	C Manufacturing
10	Proizvodnja prehrambenih proizvoda	98,5	98,5	98,6	99,0	99,0	98,8	99,0	10 Manufacture of food products
11	Proizvodnja pića	105,5	104,6	104,8	106,4	105,9	105,5	105,0	11 Manufacture of beverages
12	Proizvodnja duhanskih proizvoda	123,1	119,2	119,3	113,9	120,9	122,4	124,2	12 Manufacture of tobacco products
13	Proizvodnja tekstila	95,2	95,0	94,7	94,8	94,8	94,7	94,4	13 Manufacture of textiles
14	Proizvodnja odjeće	97,0	96,6	96,5	96,8	96,8	96,5	96,9	14 Manufacture of wearing apparel
15	Proizvodnja kože i srodnih proizvoda	104,2	100,3	100,5	100,5	100,3	100,3	100,1	15 Manufacture of leather and related products
16	Prerada drva i proizvoda od drva i pluta, osim namještaja; proizvodnja proizvoda od slame i pletarskih materijala	99,3	99,3	99,1	99,1	99,2	98,9	99,4	16 Manufacture of wood and of products of wood and cork, except furniture; manufacture of articles of straw and plaiting materials
17	Proizvodnja papira i proizvoda od papira	90,9	89,9	89,8	88,7	87,8	87,8	87,5	17 Manufacture of paper and paper products
18	Tiskanje i umnožavanje snimljenih zapisa	97,1	97,1	97,1	97,1	97,1	97,1	97,1	18 Printing and reproduction of recorded media
19	Proizvodnja koksa i rafiniranih naftnih proizvoda	70,2	67,9	61,6	65,3	65,8	72,6	79,7	19 Manufacture of coke and refined petroleum products
20	Proizvodnja kemikalija i kemijskih proizvoda	84,0	83,9	83,9	84,4	85,3	85,6	86,4	20 Manufacture of chemicals and chemical products
21	Proizvodnja osnovnih farmaceutskih proizvoda i farmaceutskih pripravaka	107,6	107,3	106,7	107,1	107,0	106,4	107,2	21 Manufacture of basic pharmaceutical products and pharmaceutical preparations
22	Proizvodnja proizvoda od gume i plastike	87,9	87,7	87,7	87,9	87,9	87,6	87,7	22 Manufacture of rubber and plastic products
23	Proizvodnja ostalih nemetalnih mineralnih proizvoda	104,0	103,3	103,9	104,2	104,3	103,8	104,1	23 Manufacture of other non-metallic mineral products
24	Proizvodnja metala	100,1	99,3	99,4	98,8	98,5	99,0	100,8	24 Manufacture of basic metals
25	Proizvodnja gotovih metalnih proizvoda, osim strojeva i opreme	103,6	103,3	103,8	103,5	103,4	103,3	103,4	25 Manufacture of fabricated metal products, except machinery and equipment
26	Proizvodnja računala te elektroničkih i optičkih proizvoda	91,5	91,8	91,7	91,8	91,8	91,7	91,7	26 Manufacture of computer, electronic and optical products
27	Proizvodnja električne opreme	100,9	101,0	100,7	101,2	101,1	100,8	101,2	27 Manufacture of electrical equipment
28	Proizvodnja strojeva i uređaja, d. n.	103,5	103,1	103,1	103,1	103,2	103,3	103,4	28 Manufacture of machinery and equipment n. e. c.
29	Proizvodnja motornih vozila, prikolica i poluprikolica	100,4	100,4	100,3	100,3	100,3	100,1	100,6	29 Manufacture of motor vehicles, trailers and semi-trailers
30	Proizvodnja ostalih prijevoznih sredstava	99,6	99,6	104,7	104,8	104,8	104,8	104,8	30 Manufacture of other transport equipment
31	Proizvodnja namještaja	89,7	89,5	89,3	89,5	89,6	89,4	91,0	31 Manufacture of furniture
32	Ostala prerađivačka industrija	110,8	110,4	109,7	110,9	111,4	110,9	110,5	32 Other manufacturing
33	Popravak i instaliranje strojeva i opreme	100,3	100,2	100,3	100,3	110,5	111,2	111,3	33 Repair and installation of machinery and equipment
D	Opskrba električnom energijom, plinom, parom i klimatizacija	73,0	78,7	89,3	89,3	78,0	78,0	82,7	D Electricity, gas, steam and air conditioning supply
35	Opskrba električnom energijom, plinom, parom i klimatizacija	73,0	78,7	89,3	89,3	78,0	78,0	82,7	35 Electricity, gas, steam and air conditioning supply
E	Opskrba vodom; uklanjanje otpadnih voda, gospodarenje otpadom te djelatnosti sanacije okoliša	E Water supply; sewerage, waste management and remediation activities
36	Skupljanje, pročišćavanje i opskrba vodom	36 Water collection, treatment and supply

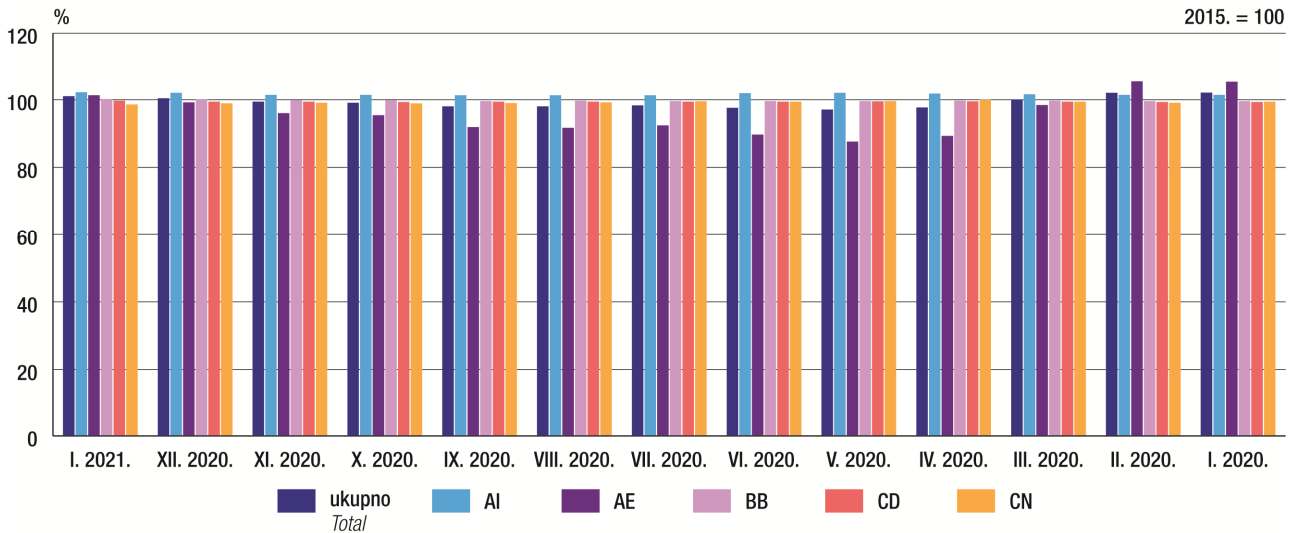
4. INDEKSI PROIZVOĐAČKIH CIJENA INDUSTRIJE UKUPNO I PREMA GIG-u 2009. TE PODRUČJIMA I ODJELJCIMA NKD-a 2007. U SIJEČNJU 2021.

INDUSTRIAL PRODUCER PRICE INDICES, TOTAL AND ACCORDING TO MIGs 2009. AND TO NKD 2007. SECTIONS AND DIVISIONS, JANUARY 2021

2015. = 100

		2020.						2021.	
		VII.	VIII.	IX.	X.	XI.	XII.	I.	
	Ukupno industrija	96,8	96,3	95,9	96,8	97,1	98,0	98,8	Total industry
	Ukupno industrija, isključujući Energiju	99,1	98,8	98,8	98,9	99,1	99,1	99,2	Total industry, excluding Energy
	Prema GIG-u 2009.								According to MIGs 2009.
AI	Intermedijarni proizvodi	98,5	98,3	98,4	98,5	98,5	98,7	99,0	AI Intermediate goods
AE	Energija	86,3	85,2	83,7	87,3	87,9	92,1	95,5	AE Energy
BB	Kapitalni proizvodi	100,8	100,7	100,8	100,9	101,7	101,8	101,7	BB Capital goods
CD	Trajni proizvodi za široku potrošnju	94,2	94,3	94,1	94,0	94,1	94,2	94,9	CD Durable consumer goods
CN	Netrajni proizvodi za široku potrošnju	100,5	100,1	99,9	100,0	100,1	99,8	99,7	CN Non-durable consumer goods
	Prema područjima i odjeljcima NKD-a 2007.								According to NKD 2007. sections and divisions
B	Rudarstvo i vađenje	84,9	87,7	100,2	114,6	126,6	127,4	135,7	B Mining and quarrying
06	Vađenje sirove nafte i prirodnog plina	71,8	76,7	97,6	122,9	143,4	144,6	163,9	06 Extraction of crude petroleum and natural gas
08	Ostalo rudarstvo i vađenje	106,0	105,9	105,9	106,0	106,1	106,0	106,5	08 Other mining and quarrying
09	Pomoćne uslužne djelatnosti u rudarstvu	100,0	100,0	100,0	100,0	100,0	100,0	100,0	09 Mining support service activities
C	Prerađivačka industrija	97,0	96,4	95,6	96,1	96,1	97,1	97,9	C Manufacturing
10	Proizvodnja prehrambenih proizvoda	98,8	98,4	98,2	98,1	98,2	98,1	97,9	10 Manufacture of food products
11	Proizvodnja pića	101,3	101,0	100,9	101,7	102,2	102,0	101,9	11 Manufacture of beverages
12	Proizvodnja duhanskih proizvoda	124,0	122,9	122,9	121,4	123,4	123,8	124,3	12 Manufacture of tobacco products
13	Proizvodnja tekstila	96,3	96,2	96,0	96,1	96,3	96,2	95,9	13 Manufacture of textiles
14	Proizvodnja odjeće	97,4	97,0	96,9	97,2	97,2	96,9	97,2	14 Manufacture of wearing apparel
15	Proizvodnja kože i srodnih proizvoda	104,2	100,9	101,0	101,0	100,9	100,9	100,7	15 Manufacture of leather and related products
16	Prerada drva i proizvoda od drva i pluta, osim namještaja; proizvodnja proizvoda od slame i pletarskih materijala	100,8	100,7	100,6	100,7	100,7	100,5	100,8	16 Manufacture of wood and of products of wood and cork, except furniture; manufacture of articles of straw and plaiting materials
17	Proizvodnja papira i proizvoda od papira	96,5	95,9	95,8	95,2	94,7	94,7	94,5	17 Manufacture of paper and paper products
18	Tiskanje i umnožavanje snimljenih zapisa	100,8	100,8	100,8	100,8	100,8	100,8	100,8	18 Printing and reproduction of recorded media
19	Proizvodnja koksa i rafiniranih naftnih proizvoda	75,9	73,3	67,2	71,1	69,7	78,2	83,8	19 Manufacture of coke and refined petroleum products
20	Proizvodnja kemikalija i kemijskih proizvoda	86,8	86,9	86,9	87,3	88,7	89,7	90,0	20 Manufacture of chemicals and chemical products
21	Proizvodnja osnovnih farmaceutskih proizvoda i farmaceutskih pripravaka	106,4	106,1	105,6	106,0	105,9	105,4	106,1	21 Manufacture of basic pharmaceutical products and pharmaceutical preparations
22	Proizvodnja proizvoda od gume i plastike	94,1	93,8	93,9	93,9	94,0	93,9	94,0	22 Manufacture of rubber and plastic products
23	Proizvodnja ostalih nemetalnih mineralnih proizvoda	105,0	104,7	105,0	105,2	104,3	104,0	104,1	23 Manufacture of other non-metallic mineral products
24	Proizvodnja metala	100,5	99,9	99,9	99,4	99,2	99,7	101,5	24 Manufacture of basic metals
25	Proizvodnja gotovih metalnih proizvoda, osim strojeva i opreme	103,6	103,5	103,7	103,5	103,4	103,3	103,7	25 Manufacture of fabricated metal products, except machinery and equipment
26	Proizvodnja računala te elektroničkih i optičkih proizvoda	92,3	92,6	92,3	92,5	92,4	92,4	92,4	26 Manufacture of computer, electronic and optical products
27	Proizvodnja električne opreme	101,5	101,6	101,4	101,8	101,7	101,6	102,2	27 Manufacture of electrical equipment
28	Proizvodnja strojeva i uređaja, d. n.	103,0	102,7	102,7	102,7	102,7	102,8	102,9	28 Manufacture of machinery and equipment n. e. c.
29	Proizvodnja motornih vozila, prikolica i poluprikolica	100,4	100,4	100,3	100,3	100,3	100,1	100,6	29 Manufacture of motor vehicles, trailers and semi-trailers
30	Proizvodnja ostalih prijevoznih sredstava	96,6	96,6	100,7	100,8	100,8	100,8	100,8	30 Manufacture of other transport equipment
31	Proizvodnja namještaja	93,9	93,8	93,6	93,7	93,8	93,6	94,8	31 Manufacture of furniture
32	Ostala prerađivačka industrija	101,5	101,4	101,2	101,6	101,8	101,6	101,5	32 Other manufacturing
33	Popravak i instaliranje strojeva i opreme	99,2	99,2	99,3	99,6	103,0	103,5	103,5	33 Repair and installation of machinery and equipment
D	Opskrba električnom energijom, plinom, parom i klimatizacija	97,3	96,8	96,8	96,9	96,7	96,6	96,4	D Electricity, gas, steam and air conditioning supply
35	Opskrba električnom energijom, plinom, parom i klimatizacija	97,3	96,8	96,8	96,9	96,7	96,6	96,4	35 Electricity, gas, steam and air conditioning supply
E	Opskrba vodom; uklanjanje otpadnih voda, gospodarenje otpadom te djelatnosti sanacije okoliša	100,2	100,2	100,2	100,2	100,2	100,2	100,2	E Water supply; sewerage, waste management and remediation activities
36	Skupljanje, pročišćavanje i opskrba vodom	100,2	100,2	100,2	100,2	100,2	100,2	100,2	36 Water collection, treatment and supply

G-6. INDEKS PROIZVOĐAČKIH CIJENA INDUSTRIJE NA DOMAĆEM TRŽIŠTU ZA INDUSTRIJU UKUPNO I PREMA GIG-u 2009.
INDUSTRIAL PRODUCER PRICE INDEX ON DOMESTIC MARKET, TOTAL INDUSTRY AND ACCORDING TO MIGs 2009.



Agregati GIG-a 2009.
MIGs 2009. aggregates

AI	Intermedijarni proizvodi <i>Intermediate goods</i>	CD	Trajni proizvodi za široku potrošnju <i>Durable consumer goods</i>
AE	Energija <i>Energy</i>	CN	Netrajni proizvodi za široku potrošnju <i>Non-durable consumer goods</i>
BB	Kapitalni proizvodi <i>Capital goods</i>		

5. MJESEČNI INDEKSI PROIZVOĐAČKIH CIJENA INDUSTRIJE NA DOMAĆEM TRŽIŠTU, UKUPNO INDUSTRIJA
MONTHLY INDUSTRIAL PRODUCER PRICE INDICES ON DOMESTIC MARKET, TOTAL INDUSTRY

	I.	II.	III.	IV.	V.	VI.	VII.	VIII.	IX.	X.	XI.	XII.
2015. = 100												
2014.	105,1	104,8	104,6	104,5	104,5	104,3	104,5	103,8	103,9	103,6	102,8	101,6
2015.	99,2	100,5	101,8	101,2	101,8	101,4	100,9	99,5	99,0	99,0	98,4	97,4
2016.	96,4	95,7	96,7	95,3	95,4	96,5	95,9	94,6	96,0	97,0	95,8	97,5
2017.	98,1	98,1	97,7	98,1	97,6	96,9	97,0	97,6	98,0	98,3	99,6	99,5
2018.	99,6	99,1	99,0	99,5	100,3	100,2	100,9	101,0	101,4	101,9	101,3	100,1
2019.	100,2	100,7	101,3	101,9	101,8	100,7	101,0	100,7	101,2	101,4	101,6	101,6
2020.	102,1	102,0	100,1	97,7	97,1	97,6	98,3	98,0	98,0	99,1	99,4	100,4
2021.	101,0											
Prethodni mjesec = 100 <i>Previous month = 100</i>												
2014.	100,0	99,7	99,8	99,9	100,0	99,8	100,2	99,3	100,1	99,7	99,2	98,8
2015.	97,6	101,3	101,3	99,4	100,6	99,6	99,5	98,6	99,5	100,0	99,4	99,0
2016.	99,0	99,3	101,0	98,6	100,1	101,2	99,4	98,6	101,5	101,0	98,8	101,8
2017.	100,6	100,0	99,6	100,4	99,5	99,3	100,1	100,6	100,4	100,3	101,3	99,9
2018.	100,1	99,5	99,9	100,5	100,8	99,9	100,7	100,1	100,4	100,5	99,4	98,9
2019.	100,1	100,5	100,6	100,6	99,9	98,9	100,3	99,7	100,5	100,2	100,2	100,0
2020.	100,5	99,9	98,1	97,6	99,4	100,5	100,7	99,7	100,0	101,1	100,3	101,0
2021.	100,6											
Isti mjesec prethodne godine = 100 <i>Same month of previous year = 100</i>												
2015.	94,4	95,9	97,3	96,8	97,4	97,2	96,6	95,9	95,3	95,6	95,7	95,9
2016.	97,2	95,2	95,0	94,2	93,7	95,2	95,0	95,1	97,0	98,0	97,4	100,1
2017.	101,8	102,5	101,0	102,9	102,3	100,4	101,1	103,2	102,1	101,3	104,0	102,1
2018.	101,5	101,0	101,2	101,4	102,9	103,4	104,0	103,4	103,4	103,6	101,6	100,5
2019.	100,5	101,6	102,3	102,4	101,4	100,4	100,0	99,7	99,7	99,5	100,3	101,4
2020.	101,8	101,3	98,8	95,8	95,3	96,9	97,3	97,3	96,8	97,6	97,7	98,8
2021.	98,8											

6. MJESEČNI INDEKSI PROIZVOĐAČKIH CIJENA INDUSTRIJE NA NEDOMAĆEM TRŽIŠTU, UKUPNO INDUSTRIJA
MONTHLY INDUSTRIAL PRODUCER PRICE INDICES ON NON-DOMESTIC MARKET, TOTAL INDUSTRY

	I.	II.	III.	IV.	V.	VI.	VII.	VIII.	IX.	X.	XI.	XII.
2015. = 100												
2015.	98,6	100,3	101,5	100,9	101,9	102,3	101,0	99,5	98,5	98,9	98,9	97,8
2016.	96,0	94,7	95,9	94,7	96,0	96,4	95,4	95,1	95,9	96,9	96,4	98,1
2017.	98,8	98,4	97,3	98,4	97,2	96,5	96,4	96,8	97,5	97,8	99,3	99,1
2018.	99,5	98,4	98,6	99,1	100,1	99,9	100,1	100,4	100,8	100,9	99,9	98,8
2019.	99,3	99,3	100,6	101,6	101,5	100,1	100,5	100,0	100,0	100,3	99,8	99,3
2020.	99,9	99,8	96,1	93,6	92,6	94,5	95,1	94,5	93,7	94,3	94,6	95,4
2021.	96,6											
Prethodni mjesec = 100 <i>Previous month = 100</i>												
2015.	97,5	101,7	101,2	99,4	101,0	100,4	98,7	98,5	99,0	100,4	100,0	98,9
2016.	98,2	98,6	101,3	98,7	101,4	100,4	99,0	99,7	100,8	101,0	99,5	101,8
2017.	100,7	99,6	98,9	101,1	98,8	99,3	99,9	100,4	100,7	100,3	101,5	99,8
2018.	100,4	98,9	100,2	100,5	101,0	99,8	100,2	100,3	100,4	100,1	99,0	98,9
2019.	100,6	100,0	101,3	101,0	99,9	98,6	100,4	99,5	100,0	100,3	99,5	99,5
2020.	100,6	99,9	96,3	97,4	98,9	102,0	100,6	99,3	99,2	100,7	100,3	100,8
2021.	101,2											
Isti mjesec prethodne godine = 100 <i>Same month of previous year = 100</i>												
2016.	97,4	94,4	94,5	93,9	94,2	94,2	94,5	95,6	97,4	98,0	97,5	100,3
2017.	102,9	103,9	101,5	103,9	101,3	100,1	101,0	101,8	101,7	100,9	103,0	101,0
2018.	100,8	100,1	101,3	100,7	103,0	103,6	104,0	103,9	103,5	103,3	100,7	99,8
2019.	100,0	101,1	102,2	102,7	101,5	100,3	100,5	99,7	99,3	99,5	100,0	100,6
2020.	100,6	100,6	95,5	92,1	91,2	94,3	94,5	94,3	93,6	93,9	94,7	96,0
2021.	96,6											

7. MJESEČNI UKUPNI INDEKSI PROIZVOĐAČKIH CIJENA INDUSTRIJE, UKUPNO INDUSTRIJA
MONTHLY TOTAL INDUSTRIAL PRODUCER PRICE INDICES, TOTAL INDUSTRY

	I.	II.	III.	IV.	V.	VI.	VII.	VIII.	IX.	X.	XI.	XII.
2015. = 100												
2016.	96,3	95,3	96,4	95,1	95,6	96,5	95,7	94,8	96,0	97,0	96,0	97,7
2017.	98,4	98,2	97,6	98,2	97,5	96,8	96,8	97,3	97,8	98,1	99,5	99,4
2018.	99,6	98,8	98,8	99,3	100,2	100,0	100,5	100,7	101,1	101,4	100,6	99,5
2019.	99,8	100,1	101,0	101,8	101,7	100,4	100,8	100,4	100,6	100,9	100,8	100,6
2020.	101,2	101,1	98,4	95,9	95,1	96,2	96,8	96,3	95,9	96,8	97,1	98,0
2021.	98,8											
Prethodni mjesec = 100 <i>Previous month = 100</i>												
2016.	98,6	99,1	101,1	98,6	100,6	100,8	99,3	99,0	101,2	101,2	99,0	101,8
2017.	100,7	99,8	99,4	100,6	99,2	99,3	100,0	100,6	100,5	100,3	101,4	99,9
2018.	100,2	99,2	100,0	100,5	100,9	99,9	100,5	100,2	100,4	100,3	99,2	98,9
2019.	100,3	100,3	100,9	100,8	99,9	98,8	100,4	99,6	100,2	100,3	99,9	99,8
2020.	100,6	99,9	97,3	97,5	99,2	101,2	100,7	99,5	99,6	100,9	100,3	101,0
2021.	100,9											
Isti mjesec prethodne godine = 100 <i>Same month of previous year = 100</i>												
2016.	96,8	94,5	94,4	93,7	93,6	94,4	94,5	94,9	96,7	97,7	97,0	100,0
2017.	102,2	102,9	101,3	103,3	101,8	100,2	100,9	102,6	102,0	101,1	103,7	101,7
2018.	101,2	100,6	101,3	101,1	102,9	103,5	104,0	103,6	103,4	103,4	101,2	100,2
2019.	100,3	101,4	102,3	102,5	101,5	100,4	100,3	99,7	99,6	99,5	100,1	101,0
2020.	101,3	100,9	97,3	94,1	93,4	95,8	96,0	95,9	95,4	96,0	96,4	97,5
2021.	97,8											

8. PROSJEČNI GODIŠNJI INDEKSI PROIZVOĐAČKIH CIJENA INDUSTRIJE, UKUPNO, NA DOMAĆEMU I NEDOMAĆEM TRŽIŠTU
AVERAGE ANNUAL INDUSTRIAL PRODUCER PRICE INDICES, TOTAL, ON DOMESTIC AND NON-DOMESTIC MARKET

		Prethodna godina = 100 Previous year = 100	2015. = 100
Ukupno Total	2011.	107,0	101,4
	2012.	105,4	106,8
	2013.	99,8	106,6
	2014.	97,5	103,9
	2015.	96,3	100,0
	2016.	96,0	95,7
	2017.	102,0	97,5
	2018.	102,1	100,0
	2019.	100,7	100,7
	2020.	96,7	97,4
	Domaće tržište Domestic market	2008.	108,3
2009.		99,6	89,7
2010.		104,3	93,5
2011.		106,3	99,5
2012.		107,0	106,4
2013.		100,5	106,9
2014.		97,3	104,0
2015.		96,1	100,0
2016.		96,0	96,1
2017.		102,1	98,0
2018.		102,4	100,4
Nedomaće tržište Non-domestic market	2011.	108,4	104,6
	2012.	102,5	107,2
	2013.	98,6	105,8
	2014.	97,9	103,5
	2015.	96,6	100,0
	2016.	95,9	96,0
	2017.	101,9	97,8
	2018.	102,0	99,7
	2019.	100,6	100,2
	2020.	95,1	95,3

METODOLOŠKA OBJAŠNJENJA

Uvodne napomene

Indeksi proizvođačkih cijena na domaćemu, nedomaćemu i ukupnom tržištu prezentiraju se nacionalno na međugodišnjoj i međumjesečnoj lančanoj osnovi te na stalnoj bazi 2015. = 100 radi usklađivanja s Uredbom Vijeća (EZ) o kratkoročnim statistikama (*short-term statistics*) br. 1165/98 te njezinim izmjenama i dopunama. U spomenutoj uredbi EU-a propisana je primjena bazne godine 2015., koja je obvezatna za države članice pri objavljivanju i diseminaciji mjesečnih indeksa proizvođačkih cijena industrije od indeksa za siječanj 2018., a dotad je bazna godina bila 2010.

Koncepti, definicije i terminologija u ovom Priopćenju potpuno su usklađeni s onima kojima se služi i propisuje EU. Tako je izraz "indeks cijena industrijskih proizvoda pri proizvođačima" promijenjen u "indeks proizvođačkih cijena industrije".

Indeks proizvođačkih cijena industrije prema terminologiji EU-a zove se još i "indeks outputa industrije", a izraz "proizvođačke cijene industrije" smatra se njegovim sinonimom. Pod pojmom "indeks proizvođačkih cijena industrije", ako nije specificirano, podrazumijeva se "ukupni indeks proizvođačkih cijena industrije" (na domaćemu i nedomaćem tržištu).

Koncept proizvođačkih cijena industrije i njihova namjena

Ukupni indeks proizvođačkih cijena industrije sadržava dva podindeksa, tj. indeks proizvođačkih cijena industrije na domaćem tržištu i indeks proizvođačkih cijena industrije na nedomaćem tržištu. Kombinacija podindeksa za ta dva tržišta daje promjene u indeksu proizvođačkih cijena industrije za dane proizvode/usluge, dok agregacija daje odjeljke proizvoda iste djelatnosti.

NOTES ON METHODOLOGY

Introduction

Industrial producer price indices on the domestic, non-domestic and total market are presented on an interannual chain and on a month-on-month basis as well as on the fixed base year 2015 = 100 due to the harmonisation with the Council Regulation (EC) No. 1165/98 concerning short-term statistics and its amendments. The aforementioned EU regulation prescribes the implementation of the base year 2015, which has been compulsory for all Member States while publishing and disseminating industrial producer price indices, starting with the indices for January 2018. Before this change, the base year 2010 was in use.

Concepts, definitions and terminology are completely harmonised in this First Release with those used and regulated by the EU. Therefore, the term "industrial producers' price index" has been changed to "industrial producer price index".

According to the EU terminology, the term "industrial producer price index" is also known as the "industrial output index" and the term "industrial producer prices" should be considered its synonym. If not specified, the term "industrial producer price index" denotes the "total industrial producer price index" (on the domestic and the non-domestic market).

The concept of industrial producer prices and their purpose

Total industrial producer price index is composed of two sub-indices, that is, the industrial producer price index on the domestic market and the industrial producer price index on the non-domestic market. The combination of sub-indices for these two markets provides the changes in given products/services, while their aggregation provides the divisions of products and activities.

Indeks proizvođačkih cijena industrije mjeri promjene proizvođačkih cijena industrijskih proizvoda koji se proizvode u Republici Hrvatskoj i koje su prodali proizvođači na domaćemu (hrvatskom) i/ili nedomaćemu (nehrvatskom) tržištu.

Indeks proizvođačkih cijena industrije na domaćem tržištu mjeri promjene u razini proizvođačkih cijena industrijskih proizvoda koji su proizvedeni i prodani na domaćemu (hrvatskom) tržištu.

Indeks proizvođačkih cijena industrije na nedomaćem tržištu mjeri promjene u razini proizvođačkih cijena industrijskih proizvoda koje su prodali proizvođači na nedomaćemu (nehrvatskom) tržištu.

Indeks proizvođačkih cijena industrije važan je kratkoročni pokazatelj poslovnog ciklusa koji pokazuje mjesečnu promjenu proizvođačkih cijena industrijskih proizvoda industrijskog sektora (područja B, C, D i E (samo odjeljak 36) prema NKD-u 2007.) ukupno, na domaćemu ili nedomaćem tržištu. Prema konceptu EU-a važan je poslovni pokazatelj kojim se promatraju cijene na različitim stupnjevima proizvodnog procesa, sredstvo je za razlikovanje efektivnog rasta neke djelatnosti pri promjeni cijena i osigurava informacije poslovnim subjektima po tržištima koja ih zanimaju. Također može nagovijestiti inflatorna kretanja prije nego što dođu do potrošača.

Prezentacija indeksa proizvođačkih cijena industrije

U ovom Priopćenju svi indeksi prikazani su u izvornome (neprikladnom) obliku, a izračunani su na temelju podataka prikupljenih revidiranim Mjesečnim istraživanjem o proizvođačkim cijenama industrije (IND-3/KPS/M) za 2021.

Pravna i metodološka osnova

Mjesečno istraživanje o proizvođačkim cijenama industrije (IND-3/KPS/M) za 2021. provodi neposredno Državni zavod za statistiku na temelju Zakona o službenoj statistici (NN, br. 25/20.). Metoda prikupljanja podataka jest mrežna aplikacija (metoda CAWI). Izvještajne jedinice neposredno pristupaju toj aplikaciji i ispunjavaju svoje podatke na temelju uputa za ispunjavanje.

Koncepti i definicije koji se primjenjuju u istraživanju IND-3/KPS/M usklađeni su s konceptima i definicijama iz Metodologije za kratkoročne poslovne statistike EU-a (Tema 4, ISSN 1725-0099, Europska zajednica, 2006.) i Uredbe Komisije (EZ) br. 1503/2006 o definicijama varijabla, popisu varijabla i učestalosti prikupljanja podataka.

Pokrivenost i obuhvat

Izvještajne jedinice istraživanja IND-3/KPS/M jesu izabrana poduzeća (pravne osobe i obrtnici) koja proizvode izabrane industrijske proizvode definirane Nomenklaturom industrijskih proizvoda (NIP 2019.) iz područja djelatnosti NKD-a 2007. (NN, br. 58/07. i 72/07.) B Rudarstvo i vađenje, C Prerađivačka industrija, D Opskrba električnom energijom, plinom, parom i klimatizacija i E Opskrba vodom; uklanjanje otpadnih voda, gospodarenje otpadom te djelatnosti sanacije okoliša (samo odjeljak 36).

Za prikupljanje proizvođačkih cijena na domaćemu i nedomaćem tržištu u istraživanju IND-3/KPS/M za 2021. obuhvaćen je reprezentativan uzorak industrijskih proizvoda na razini pokrivenih razreda djelatnosti NKD-a 2007., odnosno svi proizvodi koji su zabilježili prodaju **veću od 20 milijuna kuna na domaćem tržištu, a 15 milijuna kuna na nedomaćem tržištu** prema rezultatima PRODCOM istraživanja o industrijskoj proizvodnji (IND-21/PRODCOM/G) za 2019. Odabir poduzeća izvršen je prema njihovom udjelu u proizvodnji obuhvaćenih proizvoda, posebno za domaće i nedomaće tržište.

U uzorak istraživanja IND-3/KPS/M za 2021. za **proizvođačke cijene industrije na domaćem tržištu** obuhvaćeno je 2 035 cijena artikala unutar izabranih proizvoda NIP-a 2019. u 1 188 poduzeća (pravnih osoba i obrtnika), a za **proizvođačke cijene industrije na nedomaćem tržištu** obuhvaćeno je 1 219 cijena artikala unutar izabranih proizvoda NIP-a 2019. u 720 poduzeća (pravnim osobama i obrtnicima). U siječnju 2021. stopa odgovora iznosila je 98,6%, a stopa procijenjenih obrazaca 1,4%.

Industrial producer price index measures the changes of producer prices of manufactured goods produced in the Republic of Croatia and sold by producers on the domestic (Croatian) and/or the non-domestic (non-Croatian) market.

Industrial producer price index on the domestic market measures the changes of producer prices of manufactured goods that are produced and sold by producers on the domestic (Croatian) market.

Industrial producer price index on the non-domestic market measures the changes of producer prices of manufactured goods that are sold by producers on foreign (non-Croatian) market.

The industrial producer price index is an important short-term indicator of the business cycle that shows monthly price changes in the total industrial sector (the NKD 2007. sections B, C, D and E – only division 36) on the domestic and the non-domestic market. According to the EU concept, it is an important business indicator that permits monthly monitoring of prices at different stages of the manufacturing process. It is also used for distinguishing effective growth of an activity due to price changes and provides information to the business community on particular markets of their interest. It can also indicate inflationary changes before they reach consumers.

Presentation of the industrial producer price index

In this First Release, all indices are presented in gross (unadjusted) form. They were calculated on the basis of data collected through the revised Monthly Survey on Industrial Producer Prices (IND-3/KPS/M form) for 2021.

Legal and methodological framework

The Monthly Survey on Industrial Producer Prices (IND-3/KPS/M form) in 2021 is carried out directly by the Croatian Bureau of Statistics on the basis of the Official Statistics Act (NN, No. 25/20). The internet application (CAWI method) is used in data collection. The reporting units directly access this application and enter their data on the basis of the instructions given.

The concepts and definitions used in the IND-3/KPS/M Survey are harmonised with the EU Methodology of Short-Term Business Statistics (Theme 4, ISSN 1725-0099; European Communities, 2006) as well as with the Commission Regulation (EC) No. 1503/2006 as regards the definitions of variables, list of variables and frequency of data compilation.

Scope and coverage

The reporting units included in the IND-3/KPS/M Survey are selected enterprises (legal entities and tradesmen) that produce selected products as defined in the Nomenclature of Industrial Products – NIP 2019., classified in the NKD 2007. (NN, Nos 58/07 and 72/07) activity sections B Mining and quarrying, C Manufacturing, D Electricity, gas, steam and air conditioning supply and E Water supply; sewerage, waste management and remediation activities (only division 36).

In order to collect data on industrial producer prices on the domestic and the non-domestic market, the IND-3/KPS/M Survey for 2021 covers a representative sample of industrial products at the level of covered activity classes of the NKD 2007., that is, all products **exceeding 20 million kuna on the domestic market and 15 million kuna on the non-domestic market** according to the results of the PRODCOM Survey on Industrial Production (IND-21/PRODCOM/G form) for 2019, while the selection of enterprises has been done according to their share in the production of selected products, separately for the domestic and the non-domestic market.

For monitoring the **industrial producer prices on the domestic market**, the sample for the IND-3/KPS/M Survey for 2021 covers 2 035 item prices within the selected NIP 2019. products in 1 188 enterprises (legal entities and tradesmen), while for monitoring **industrial producer prices on the non-domestic market**, it covers 1 219 item prices within the selected NIP 2019. products in 720 enterprises (legal entities and tradesmen). In January 2021, the response rate was 98.6%, while the estimation rate of non-responded questionnaires was 1.4%.

Točka izvještavanja

Sve proizvođačke cijene industrije izvješćuju se kao transakcijske cijene 15. dana u izvještajnome mjesecu. Iskazuju se cijene po kojima proizvođač prodaje svoje proizvode redovitim kupcima na domaćem tržištu i/ili nedomaćem tržištu u najvećim količinama i za poznatoga kupca.

Ispunjeni obrazac IND-3/KPS/M dostavlja se neposrednim pristupom mrežnim stranicama Državnog zavoda za statistiku www.dzs.hr od 16. do 26. tekućega izvještajnog mjeseca.

Definicije

Za indekse proizvođačkih cijena na domaćemu i nedomaćem tržištu treba odvojeno kompilirati indekse proizvođačkih cijena na domaćemu i nedomaćem tržištu prema destinaciji proizvoda.

Rezidentnost treće osobe koja je naručila ili kupila proizvod određuje destinaciju. Domaće tržište utvrđuje se onda kad je treća osoba/kupac rezident Republike Hrvatske isto kao i izvještajna jedinica, a nedomaće tržište utvrđeno je kad treća osoba/kupac nije rezident Republike Hrvatske.

Proizvođačke cijene industrije na domaćem tržištu jesu cijene po kojima proizvođač prodaje svoje proizvode na domaćem tržištu u najvećim količinama, franko utovareno u vagon (kamion) u mjestu proizvođača ili cijena po kojoj proizvođač obračunava drugom poduzeću. U prodajnu cijenu ulazi naknada koju ostvaruje prodavač, a odbijaju se rabat i popust koji prodavač odobri kupcu te porez na dodanu vrijednost i trošarine.

Proizvođačke cijene industrije na nedomaćem tržištu jesu cijene po kojima proizvođač prodaje svoje proizvode na domaćem tržištu u najvećim količinama na nacionalnoj granici, fob (franko brod). U prodajnu cijenu ulazi regres koji ostvaruje prodavač, a odbijaju se rabat i popust koji prodavač odobri kupcu te porez na dodanu vrijednost i trošarine. Izvještajne jedinice daju cijene u nacionalnoj valuti (kuna i lipa). Cijene koje su u stranoj valuti preračunavaju se u nacionalnu valutu na temelju srednjeg tečaja Hrvatske narodne banke na 15. dan izvještajnog mjeseca.

Metoda izračuna

Ukupni indeks proizvođačkih cijena industrije sadržava dva podindeksa, tj. indeks proizvođačkih cijena industrije na domaćem tržištu i indeks proizvođačkih cijena industrije na nedomaćem tržištu.

Indeksi proizvođačkih cijena industrije na domaćemu i nedomaćem tržištu za različite razine NKD-a 2007. izračunavaju se prema Laspeyresovoj formuli.

Iz podataka o cijenama izračunavaju se individualni indeksi za svaki reprezentativni proizvod stavljanjem u odnos cijena tekućeg razdoblja s cijenama u baznom razdoblju (prosinac prethodne godine).

Iz individualnih indeksa cijena vaganom aritmetičkom sredinom izračunavaju se agregatni indeksi, tj. indeksi skupina, odjeljaka i područja NKD-a 2007. te ukupni indeks industrije prema modificiranoj Laspeyresovoj formuli:

$$I = \frac{\sum \frac{P_n}{P_0} x W_0}{\sum W_0} x 100$$

pri čemu je značenje kratica:

- I indeks skupine, odjeljka, područja i ukupni indeks
- Pn cijena u tekućem razdoblju (mjesecu)
- Po cijena u baznom razdoblju
- Wo relativna struktura vrijednosti prodaje u baznom razdoblju.

Ponderi

Ponderacijski sustav za 2021. izvještajnu godinu temelji se na vrijednosti prodaje proizvoda iz PRODCOM istraživanja o industrijskoj proizvodnji (IND-21/PRODCOM/G) za 2019. Ponderacijski sustav mijenja se početkom svake izvještajne godine za promjene nastale u kretanju cijena.

Reference point

All industrial producer prices are recorded as transaction prices in effect on the 15th day of the month indicated. The prices at which a producer sells products at the domestic and/or the non-domestic market in the largest quantities to known buyer are recorded.

Completed IND-3/KPS/M forms are delivered directly on the website of the Croatian Bureau of Statistics in the period from 16th to 26th of the current reporting month (www.dzs.hr).

Definitions

Producer price indices on the domestic and the non-domestic market require a separate compilation according to the destination of a product in order to obtain the producer price indices on the domestic and the non-domestic market.

The residency of the third party that has ordered or purchased the product determines the destination. The domestic market is defined when both the third party/buyer and the reporting unit are residents of the Republic of Croatia, while the non-domestic market is defined when the third party/buyer is not a resident of the Republic of Croatia.

Industrial producer prices on the domestic market are either the prices at which a producer sells products on the domestic market in the largest quantities, loaded free on a rail (truck) at a factory gate at the location of the producer or the price charged to another company by the producer. The selling price is increased for the amount of the compensation obtained by the seller and deducted for the amount of the discount and rebate as well as the value added tax and excises.

Industrial producer prices on the non-domestic market are prices at which a producer sells products on the domestic market (outside Croatia) in the largest quantities at the national border, FOB (free on board). The selling price is increased for the amount of the compensation obtained by the seller and deducted for the amount of the discount and rebate as well as the value added tax and excises. The reporting units present prices in the national currency – kuna and lipa. The prices expressed in a foreign currency are converted into the national currency on the basis of the mean exchange rate of the Croatian National Bank on the 15th day of the reference month.

Calculation method

Total industrial producer price index is composed of two subindices, that is, the industrial producer price index on the domestic market and the industrial producer price index on the non-domestic market.

Industrial producer price indices on the domestic market and the non-domestic market are calculated according to the Laspeyres formula for different levels of the NKD 2007.

Individual indices for each representative product are calculated from data on prices by dividing prices of the current period by prices of the base period (December of the previous year).

Aggregate indices, that is, indices of groups, divisions and sections of the NKD 2007. as well as the total industry index are calculated by a weighted arithmetic mean from individual indices according to the modified Laspeyres formula:

$$I = \frac{\sum \frac{P_n}{P_0} x W_0}{\sum W_0} x 100$$

Whereby:

- I is an index of a group, division, section, subsection and the total index
- Pn is a price in the current period (month)
- Po is a price in the base period
- Wo is the relative sale structure in the base period.

Weights

The weighting system for 2021 reference year is based on the value of products sold from the PRODCOM Survey on Industrial Production (IND-21/PRODCOM/G form) for 2019. The weighting system is changed at the beginning of every reference year in relation to changes in prices.

Objavlivanje podataka

Indeksi proizvođačkih cijena industrije ukupno, na domaćemu i nedomaćem tržištu, objavljuju se na razini industrije ukupno prema područjima i odjeljcima djelatnosti NKD-a 2007. te agregatima GIG-a 2009. (konačne namjene proizvoda) grupiranim prema skupinama i odjeljcima djelatnosti NKD-a 2007. Grupiranje skupina ili odjeljaka djelatnosti NKD-a 2007. prema GIG-u 2009.¹⁾ s abecednim oznakama kratica izvršeno je na sljedeći način:

AI	Intermedijarni proizvodi: odjeljci i skupine NKD-a 2007.: 07 (osim 07.21) – 09, 10.6, 10.9, 13.1 – 13.3, 16, 17, 20.1 – 20.3, 20.5, 20.6, 22 – 24 (osim 24.46), 25.5 – 25.7, 25.9, 26.1, 26.8, 27.1 – 27.4 i 27.9
AE	Energija: odjeljci NKD-a 2007.: 05, 06, 19, 35 i 36
BB	Kapitalni proizvodi: odjeljci i skupine NKD-a 2007.: 25.1 – 25.3, 26.2, 26.3, 26.5, 26.6, 28, 29, 30.2, 32.5 i 33
CD	Trajni proizvodi za široku potrošnju: odjeljci i skupine NKD-a 2007.: 26.4, 26.7, 27.5, 30.9, 31, 32.1 i 32.2
CN	Netrajni proizvodi za široku potrošnju: odjeljci i skupine NKD-a 2007.: 10.1 – 10.5, 10.7, 10.8, 11, 12, 13.9, 14, 15, 18, 20.4, 21, 32.3, 32.4 i 32.9.

1) Uredba Komisije (EZ) br. 656/2007 od 14. lipnja 2007. o provedbi Uredbe Vijeća (EZ) br. 1165/98 o kratkoročnim statistikama u vezi s definicijama Glavnih industrijskih grupacija (GIG)



U ovom Priopćenju objavljuju se podaci istraživanja koje je provedeno uz financijsku pomoć Europske unije. Za njegov sadržaj odgovoran je isključivo Državni zavod za statistiku te ni u kojem slučaju ne izražava stav Europske unije.

Kratice

CAWI	razmjena podataka internetom uz računalnu podršku
d. n.	drugdje nespomenuto
EU	Europska unija
EZ	Europska zajednica
GIG 2009.	Glavne industrijske grupacije, verzija 2009.
NKD 2007.	Nacionalna klasifikacija djelatnosti, verzija 2007.
NN	Narodne novine
PRODCOM	Proizvodnja u Zajednici

Znakovi

... ne raspoloživo se podatkom

Data publishing

The total industrial producer price indices, both on the domestic and the non-domestic market, are published for the total industry according to the NKD 2007. sections and divisions and according to MIGs 2009. aggregates (end use of products) grouped by the NKD 2007. activity groups and divisions. The grouping of the NKD 2007. activity groups or divisions according to the MIGs 2009.¹⁾, using alphabetic marks of abbreviations, was done as follows:

AI	Intermediate goods: the NKD 2007. divisions and groups: 07 (excl. 07.21) – 09, 10.6, 10.9, 13.1 – 13.3, 16, 17, 20.1 – 20.3, 20.5, 20.6, 22 – 24 (excl. 24.46), 25.5 – 25.7, 25.9, 26.1, 26.8, 27.1 – 27.4 and 27.9
AE	Energy: the NKD 2007. divisions: 05, 06, 19, 35 and 36
BB	Capital goods: the NKD 2007. divisions and groups: 25.1 – 25.3, 26.2, 26.3, 26.5, 26.6, 28, 29, 30.2, 32.5 and 33
CD	Durable consumer goods: the NKD 2007. divisions and groups: 26.4, 26.7, 27.5, 30.9, 31, 32.1 and 32.2
CN	Non-durable consumer goods: the NKD 2007. divisions and groups: 10.1 – 10.5, 10.7, 10.8, 11, 12, 13.9, 14, 15, 18, 20.4, 21, 32.3, 32.4 and 32.9.

1) Commission Regulation (EC) No. 656/2007 of 14 June 2007 on implementing Council Regulation (EC) No. 1165/98 concerning short-term statistics as regards the definitions of Main Industrial Groupings (MIGs).

The survey whose data are published in this First Release has been conducted with the financial assistance of the European Union. The contents of this document are the sole responsibility of the Croatian Bureau of Statistics and can under no circumstances be regarded as reflecting the position of the European Union.

Abbreviations

CAWI	computer-assisted web interchange
EC	European Community
EU	European Union
excl.	excluding
MIGs 2009.	Main Industrial Groupings, 2009 version
NKD 2007.	National Classification of Activities, 2007 version
NN	Narodne novine, official gazette of the Republic of Croatia
n. e. c.	not elsewhere classified
PRODCOM	PROducts of the European COMMunity

Symbols

... data not available

Objavljuje Državni zavod za statistiku Republike Hrvatske, Zagreb, Ilica 3, p. p. 80.

Published by the Croatian Bureau of Statistics, Zagreb, Ilica 3, P. O. B. 80

Telefon/ Phone: +385 (0) 1 4806-111, telefaks/ Fax: +385 (0) 1 4817-666

Novinarski upitil/ Press corner: press@dzs.hr

Odgovorne osobe:

Persons responsible:

Milenka Primorac Čačić, načelnica Sektora poslovnih statistika
Milenka Primorac Čačić, Director of Business Statistics Directorate

Lidija Brković, glavna ravnateljica
Lidija Brković, Director General

Priredili: Ivana Zoroja Milić, Goran Dolšak i Luka Mihelj
Prepared by: Ivana Zoroja Milić, Goran Dolšak and Luka Mihelj

MOLIMO KORISNIKE DA PRI KORIŠTENJU PODATAKA NAVEDU IZVOR.
USERS ARE KINDLY REQUESTED TO STATE THE SOURCE.

Služba za odnose s korisnicima i zaštitu podataka
Customer Relations and Data Protection Department

Informacije i korisnički zahtjevi
Information and user requests

Telefon/ Phone: +385 (0) 1 4806-138, 4806-154
Elektronička pošta/ E-mail: stat.info@dzs.hr
Telefaks/ Fax: +385 (0) 1 4806-148

Pretplata publikacija
Subscription

Telefon/ Phone: +385 (0) 1 4806-115
Elektronička pošta/ E-mail: prodaja@dzs.hr
Telefaks/ Fax: +385 (0) 1 4806-148