



REPUBLIKA HRVATSKA
DRŽAVNI ZAVOD
ZA STATISTIKU

Zagreb www.iztzg.hr
institut za turizam

TURISTIČKA AKTIVNOST DOMAĆEG STANOVNIŠTVA U 2013. GODINI

Zagreb, svibanj 2014.



REPUBLIKA HRVATSKA
DRŽAVNI ZAVOD
ZA STATISTIKU

Zagreb www.iztzg.hr
institut za turizam

TURISTIČKA AKTIVNOST DOMAĆEG STANOVNIŠTVA U 2013. GODINI

Naručitelj istraživanja:

Državni zavod za statistiku Republike Hrvatske

Voditelj istraživanja:

Zrinka Marušić, dipl. ing. mat., univ. spec. oec.,
Institut za turizam

Autori:

Zrinka Marušić, dipl. ing. mat., univ. spec. oec.,
Institut za turizam

dr. sc. **Neven Ivandić**,
Institut za turizam

Suradnici:

prof. dr. sc. **Miljenko Marušić**,
Prirodoslovno-matematički fakultet Sveučilišta u Zagrebu,
Matematički odsjek

IPSOS PULS d.o.o.

Grafički dizajn i prijelom:


NELA INFO d.o.o.

Zagreb, svibanj 2014.

SADRŽAJ/ CONTENT

SAŽETAK	6
SUMMARY	8
1. UVOD	10
2. UČESTALOST ODLASKA NA VIŠEDNEVNA PUTOVANJA U 2013. GODINI	12
3. VIŠEDNEVNA PRIVATNA PUTOVANJA U 2013. GODINI	14
4. VIŠEDNEVNA POSLOVNA PUTOVANJA U 2013. GODINI	22
5. VIŠEDNEVNA PUTOVANJA U 2013. U ODNOSU NA 2012. GODINU	23
6. JEDNODNEVNA PRIVATNA PUTOVANJA U 2013. GODINI	24
7. JEDNODNEVNA POSLOVNA PUTOVANJA U 2013. GODINI	25
8. JEDNODNEVNA PUTOVANJA U 2013. U ODNOSU NA 2012. GODINU	26
9. OSNOVNE DEFINICIJE I POJMOVI	27
10. METODOLOGIJA PROVOĐENJA ISTRAŽIVANJA	30
10.1. Populacija, uzorak i način provođenja istraživanja	30
10.2. Određivanje težinskih koeficijenata	30
10.3. Točnost procjena	32
LITERATURA	34
PRILOG/ APPENDIX	36
P1. Učestalost odlaska/neodlaska stanovnika Hrvatske na višednevna putovanja u 2013. godini/ Frequency of taking/not taking overnight trip of Croatian residents in 2013	37
Tablica P1-1/ Table P1-1 BROJ STANOVNIKA REPUBLIKE HRVATSKE KOJI SU ODLAZILI NA VIŠEDNEVNA PUTOVANJA U 2013. GODINI PREMA SOCIODEMOGRAFSKIM OBILJEŽJIMA I RAZLOGU NEODLASKA/ NUMBER OF CROATIAN RESIDENTS ON OVERNIGHT TRIPS IN 2013 BY SOCIODEMOGRAPHIC CHARACTERISTICS	37
Tablica P1-2/ Table P1-2 BROJ STANOVNIKA REPUBLIKE HRVATSKE KOJI NISU ODLAZILI NA VIŠEDNEVNA PUTOVANJA U 2013. GODINI PREMA SOCIODEMOGRAFSKIM OBILJEŽJIMA I RAZLOGU NEODLASKA/ NUMBER OF CROATIAN RESIDENTS NOT GOING ON AN OVERNIGHT TRIP IN 2013 BY SOCIODEMOGRAPHIC CHARACTERISTICS AND MAIN REASON FOR NOT GOING ON A TRIP	38
Tablica P1-3/ Table P1-3 BROJ STANOVNIKA REPUBLIKE HRVATSKE KOJI NISU ODLAZILI NA VIŠEDNEVNA PRIVATNA PUTOVANJA S 4 I VIŠE NOĆENJA U 2013. GODINI PREMA SOCIODEMOGRAFSKIM OBILJEŽJIMA I RAZLOGU NEODLASKA/ NUMBER OF CROATIAN RESIDENTS NOT GOING ON A PRIVATE OVERNIGHT TRIP WITH 4 AND MORE NIGHTS IN 2013 BY SOCIODEMOGRAPHIC CHARACTERISTICS AND MAIN REASON FOR NOT GOING ON A TRIP	39
P2. Višednevna privatna putovanja u 2013. godini/ Private overnight trips in 2013	40
Tablica P2-1/ Table P2-1 BROJ VIŠEDNEVNIH PRIVATNIH PUTOVANJA U 2013. GODINI PREMA SOCIODEMOGRAFSKIM OBILJEŽJIMA/ NUMBER OF PRIVATE OVERNIGHT TRIPS IN 2013 BY SOCIODEMOGRAPHIC CHARACTERISTICS	40
Tablica P2-2/ Table P2-2 BROJ VIŠEDNEVNIH PRIVATNIH PUTOVANJA U 2013. GODINI PREMA OBILJEŽJIMA PUTOVANJA/ NUMBER OF PRIVATE OVERNIGHT TRIPS IN 2013 BY TRIP CHARACTERISTICS	41
Tablica P2-3/ Table P2-3 BROJ VIŠEDNEVNIH PRIVATNIH PUTOVANJA U 2013. GODINI PREMA REGIJI STALNOG BORA VKA I REGIJI ODREDIŠTA/ NUMBER OF PRIVATE OVERNIGHT TRIPS IN 2013 BY REGION OF PERMANENT RESIDENCE AND DESTINATION REGION	43

Tablica P2-4/ Table P2-4 BROJ KRAĆIH VIŠEDNEVNIH PRIVATNIH PUTOVANJA U 2013. GODINI PREMA REGIJI STALNOG BORAVKA I REGIJI ODREDIŠTA/ NUMBER OF SHORT PRIVATE OVERNIGHT TRIPS IN 2013 BY REGION OF PERMANENT RESIDENCE AND DESTINATION REGION	43
Tablica P2-5/ Table P2-5 BROJ DUŽIH VIŠEDNEVNIH PRIVATNIH PUTOVANJA U 2013. GODINI PREMA REGIJI STALNOG BORAVKA I REGIJI ODREDIŠTA/ NUMBER OF LONG PRIVATE OVERNIGHT TRIPS IN 2013 BY REGION OF PERMANENT RESIDENCE AND DESTINATION REGION	43
Tablica P2-6/ Table P2-6 PROSJEČAN BROJ VIŠEDNEVNIH PRIVATNIH PUTOVANJA PO OSOBI (ZA ONE OSOBE KOJE SU PUTOVALE) U 2013. GODINI PREMA SOCIODEMOGRAFSKIM OBILJEŽJIMA/ AVERAGE NUMBER OF PRIVATE OVERNIGHT TRIPS PER PERSON (FOR THOSE WHO WERE TRAVELLING) IN 2013 BY SOCIODEMOGRAPHIC CHARACTERISTICS	44
P3. Noćenja na višednevnim privatnim putovanjima u 2013. godini/ Overnights on private overnight trips in 2013	45
Tablica P3-1/ Table P3-1 BROJ NOĆENJA NA VIŠEDNEVNIM PRIVATNIM PUTOVANJIMA U 2013. GODINI PREMA SOCIODEMOGRAFSKIM OBILJEŽJIMA/ OVERNIGHT STAYS ON PRIVATE OVERNIGHT TRIPS IN 2013 BY SOCIODEMOGRAPHIC CHARACTERISTICS	45
Tablica P3-2/ Table P3-2 BROJ NOĆENJA NA VIŠEDNEVNIM PRIVATNIM PUTOVANJIMA U 2013. GODINI PREMA OBILJEŽJIMA PUTOVANJA/ OVERNIGHT STAYS ON PRIVATE OVERNIGHT TRIPS IN 2013 BY TRIP CHARACTERISTICS	46
Tablica P3-3/ Table P3-3 PROSJEČAN BROJ NOĆENJA NA VIŠEDNEVNIM PRIVATNIM PUTOVANJIMA U 2013. GODINI PREMA SOCIODEMOGRAFSKIM OBILJEŽJIMA/ AVERAGE NUMBER OF OVERNIGHTS PER PRIVATE TRIPS IN 2013 BY SOCIODEMOGRAPHIC CHARACTERISTICS	48
Tablica P3-4/ Table P3-4 PROSJEČAN BROJ NOĆENJA NA VIŠEDNEVNIM PRIVATNIM PUTOVANJIMA U 2013. GODINI PREMA OBILJEŽJIMA PUTOVANJA/ AVERAGE NUMBER OF OVERNIGHTS PER PRIVATE TRIPS IN 2013 BY TRIP CHARACTERISTICS	49
P4. Ukupni izdaci na višednevnim privatnim putovanjima u 2013. godini/ Total expenditures on private overnight trips in 2013	51
Tablica P4-1/ Table P4-1 UKUPNI IZDACI NA VIŠEDNEVNIM PRIVATNIM PUTOVANJIMA U 2013. GODINI PREMA SOCIODEMOGRAFSKIM OBILJEŽJIMA/ TOTAL EXPENDITURE ON PRIVATE OVERNIGHT TRIPS IN 2013 BY SOCIODEMOGRAPHIC CHARACTERISTICS	51
Tablica P4-2/ Table P4-2 UKUPNI IZDACI NA VIŠEDNEVNIM PRIVATNIM PUTOVANJIMA U 2013. GODINI PREMA OBILJEŽJIMA PUTOVANJA/ TOTAL EXPENDITURE ON PRIVATE OVERNIGHT TRIPS IN 2013 BY TRIP CHARACTERISTICS	52
Tablica P4-3/ Table P4-3 PROSJEČNI IZDACI PO PUTOVANJU NA VIŠEDNEVNIM PRIVATNIM PUTOVANJIMA U 2013. GODINI PREMA SOCIODEMOGRAFSKIM OBILJEŽJIMA/ AVERAGE EXPENDITURE PER TRIP ON PRIVATE OVERNIGHT TRIPS IN 2013 BY SOCIODEMOGRAPHIC CHARACTERISTICS	54
Tablica P4-4/ Table P4-4 PROSJEČNI IZDACI PO PUTOVANJU NA VIŠEDNEVNIM PRIVATNIM PUTOVANJIMA U 2013. GODINI PREMA OBILJEŽJIMA PUTOVANJA/ AVERAGE EXPENDITURE PER TRIP ON PRIVATE OVERNIGHT TRIPS IN 2013 BY TRIP CHARACTERISTICS	55
P5. Višednevna poslovna putovanja u 2013. godini/ Business overnight trips in 2013	57
Tablica P5-1/ Table P5-1 BROJ VIŠEDNEVNIH POSLOVNIH PUTOVANJA U 2013. GODINI PREMA SOCIODEMOGRAFSKIM OBILJEŽJIMA/ NUMBER OF BUSINESS OVERNIGHT TRIPS IN 2013 BY SOCIODEMOGRAPHIC CHARACTERISTICS	57
Tablica P5-2/ Table P5-2 BROJ VIŠEDNEVNIH POSLOVNIH PUTOVANJA U 2013. GODINI PREMA OBILJEŽJIMA PUTOVANJA/ NUMBER OF BUSINESS OVERNIGHT TRIPS IN 2013 BY TRIP CHARACTERISTICS	58
P6. Noćenja na višednevnim poslovnim putovanjima u 2013. godini/ Overnights on business overnight trips in 2013	60
Tablica P6-1/ Table P6-1 BROJ NOĆENJA NA VIŠEDNEVNIM POSLOVNIM PUTOVANJIMA U 2013. GODINI PREMA SOCIODEMOGRAFSKIM OBILJEŽJIMA/ OVERNIGHT STAYS ON BUSINESS OVERNIGHT TRIPS IN 2013 BY SOCIODEMOGRAPHIC CHARACTERISTICS	60
Tablica P6-2/ Table P6-2 BROJ NOĆENJA NA VIŠEDNEVNIM POSLOVNIM PUTOVANJIMA U 2013. GODINI PREMA OBILJEŽJIMA PUTOVANJA/ OVERNIGHT STAYS ON BUSINESS OVERNIGHT TRIPS IN 2013 BY TRIP CHARACTERISTICS	61
Tablica P6-3/ Table P6-3 PROSJEČAN BROJ NOĆENJA PO PUTOVANJU NA VIŠEDNEVNIM POSLOVNIM PUTOVANJIMA U 2013. GODINI PREMA SOCIODEMOGRAFSKIM OBILJEŽJIMA/ AVERAGE NUMBER OF OVERNIGHTS PER BUSINESS TRIP IN 2013 BY SOCIODEMOGRAPHIC CHARACTERISTICS	63



P7. Ukupni izdaci na višednevnim poslovnim putovanjima u 2013. godini/ Total expenditures on business overnight trips in 2013	64
Tablica P7-1/ Table P7-1 UKUPNI IZDACI NA VIŠEDNEVNIM POSLOVNIM PUTOVANJIMA U 2013. GODINI PREMA SOCIODEMOGRAFSKIM OBILJEŽJIMA/ TOTAL EXPENDITURE ON BUSINESS OVERNIGHT TRIPS IN 2013 BY SOCIODEMOGRAPHIC CHARACTERISTICS	64
Tablica P7-2/ Table P7-2 UKUPNI IZDACI NA VIŠEDNEVNIM POSLOVNIM PUTOVANJIMA U 2013. GODINI PREMA OBILJEŽJIMA PUTOVANJA/ TOTAL EXPENDITURE ON BUSINESS OVERNIGHT TRIPS IN 2013 BY TRIP CHARACTERISTICS	65
Tablica P7-3/ Table P7-3 PROSJEČNI IZDACI PO PUTOVANJU NA VIŠEDNEVNIM POSLOVNIM PUTOVANJIMA U 2013. GODINI PREMA SOCIODEMOGRAFSKIM OBILJEŽJIMA/ AVERAGE EXPENDITURE PER BUSINESS TRIP IN 2013 BY SOCIODEMOGRAPHIC CHARACTERISTICS	67
P8. Jednodnevna privatna putovanja u 2013. godini/ One day private trips in 2013	68
Tablica P8-1/ Table P8-1 JEDNODNEVNA PRIVATNA PUTOVANJA U 2013. GODINI PREMA SOCIODEMOGRAFSKIM OBILJEŽJIMA/ ONE DAY PRIVATE TRIPS IN 2013 BY SOCIODEMOGRAPHIC CHARACTERISTICS	68
Tablica P8-2/ Table P8-2 JEDNODNEVNA PRIVATNA PUTOVANJA U 2013. GODINI PREMA OBILJEŽJIMA PUTOVANJA/ ONE DAY PRIVATE TRIPS IN 2013 BY TRIP CHARACTERISTICS	69
Tablica P8-3/ Table P8-3 BROJ JEDNODNEVNIH PRIVATNIH PUTOVANJA U 2013. GODINI PREMA REGIJI STALNOG BORAVKA I REGIJI ODREDIŠTA/ NUMBER OF ONE DAY PRIVATE TRIPS IN 2013 BY REGION OF PERMANENT RESIDENCE AND DESTINATION REGION	71
P9. Jednodnevna poslovna putovanja u 2013. godini/ One day business trips in 2013	72
Tablica P9-1/ Table P9-1 JEDNODNEVNA POSLOVNA PUTOVANJA U 2013. GODINI PREMA SOCIODEMOGRAFSKIM OBILJEŽJIMA/ ONE DAY BUSINESS TRIPS IN 2013 BY SOCIODEMOGRAPHIC CHARACTERISTICS	72
Tablica P9-2/ Table P9-2 JEDNODNEVNA POSLOVNA PUTOVANJA U 2013. GODINI PREMA OBILJEŽJIMA PUTOVANJA/ ONE DAY BUSINESS TRIPS IN 2013 BY TRIP CHARACTERISTICS	73

SAŽETAK

O istraživanju Turistička aktivnost domaćeg stanovništva:

- istraživanje kojim se prikupljaju informacije o turističkim putovanjima (putovanjima izvan uobičajenog okruženja) stanovnika Hrvatske u dobi od 15 i više godina
- istraživanje koje se kontinuirano provodi od 2007. godine
- istraživanje koje obuhvaća višednevna i jednodnevna, poslovna i privatna turistička putovanja u zemlji i u inozemstvo

Turistička aktivnost domaćeg stanovništva u 2013. godini:


- 21,3 milijuna putovanja stanovnika Hrvatske u dobi od 15 i više godina u 2013. godini, od toga u Hrvatsku 74%, a u inozemstvo 26%
- 22,0 milijarde kuna iznosili su ukupni izdaci na tim putovanjima, od čega je 48% vezano uz putovanja u Hrvatsku, a 52% uz putovanja u inozemstvo
- 6,2 milijuna višednevnih putovanja je ostvareno u Hrvatskoj, na kojima su izdaci iznosili 7,2 milijarde kuna
- 9,6 milijuna jednodnevnih putovanja je ostvareno u Hrvatskoj, na kojima su izdaci iznosili 3,4 milijarde kuna

Odlazak na višednevna putovanja stanovnika Republike Hrvatske u 2013. godini:

- 1,8 milijuna osoba bilo na višednevnom putovanju (49,5%) u 2013.
- 1,7 milijuna osoba bilo na višednevnom privatnom putovanju (47,1%)
- 1,1 milijun osoba bilo na privatnom putovanju s četiri i više noćenja (29,5%); 859 tisuća osoba (23,6%) na putovanju u Hrvatskoj, a 391 tisuća (10,8%) na putovanju u inozemstvu
- 398 tisuća osoba bilo na višednevnom poslovnom putovanju (10,9% svih stanovnika u dobi od 15 i više godina)
- glavni razlog neodlaska na višednevno putovanje u 2013. godini bio je nedostatak financijskih sredstava (za 54% stanovnika koji nisu putovali)

Višednevna privatna putovanja u 2013. godini:

- 7,7 milijuna privatnih putovanja ukupno ostvareno u 2013. godini, od čega 5,4 milijuna putovanja u Hrvatskoj i 2,4 milijuna putovanja u inozemstvo
- 43,7 milijuna noćenja ostvareno na tim putovanjima
- 12,5 milijarde kuna iznose ukupni izdaci na tim putovanjima
- 2,7 milijuna privatnih putovanja motivirano je posjetom rodbini i prijateljima, 1,6 milijuna putovanja odmorom na moru
- na 5,2 milijuna putovanja odlazi se osobnim automobilom, na 1,5 milijuna putovanja autobusom
- na 3,4 milijuna putovanjima odsjeda se kod rodbine i prijatelja, na 1,5 milijuna putovanja u hotelu i sličnim objektima, na 1,3 milijuna putovanja u vlastitoj kući ili stanu za odmor, na 921 tisući putovanja u privatnom smještaju
- za 2,0 milijuna putovanja u zemlji odredište je Dalmacija, za 1,3 milijuna Istra, Hrvatsko primorje i Gorski kotar
- za 597 tisuća putovanja u inozemstvo odredište je Bosna i Hercegovina, za 243 tisuće putovanja odredište je Njemačka, a za 227 tisuća putovanja Italija



Duža (4+) višednevna privatna putovanja 2013. godini:

- 3,5 milijuna putovanja ukupno ostvareno, od čega 2,2 milijuna putovanja u Hrvatskoj i 1,3 milijuna putovanja u inozemstvo
- 35,9 milijuna noćenja ostvareno na tim putovanjima
- 8,6 milijarde kuna iznose ukupni izdaci na tim putovanjima
- 1,2 milijuna putovanja motivirano odmorom na moru, 1,1 milijun posjetom rodbini i prijateljima
- na 1,4 milijuna putovanja odsjeda se kod rodbine i prijatelja, na 776 tisuća u vlastitoj kući ili stanu za odmor, na 647 tisuća u hotelu i sličnim objektima, na 502 tisuće u privatnom smještaju
- za 1,1 milijun putovanja u zemlji odredište je Dalmacija, za 603 tisuće putovanja Istra, Kvarner i Gorski kotar
- za 266 tisuća putovanja u inozemstvo odredište je Bosna i Hercegovina, za 181 tisuću putovanja Njemačka

Turistička aktivnost domaćeg stanovništva u 2013. u odnosu na 2012. godinu:

- 10% manje stanovnika odlazilo na višednevna privatna putovanja
- 13% manje stanovnika odlazilo na privatna putovanja s četiri i više noćenja
- 8% više stanovnika odlazilo na poslovna putovanja
- 6% više privatnih višednevnih putovanja; 11% više noćenja na tim putovanjima; 15% veći ukupni izdaci na višednevnim privatnim putovanjima
- 10% više privatnih putovanja s četiri i više noćenja; 15% više noćenja na tim putovanjima; 14% veći ukupni izdaci

SUMMARY

Survey of Tourist Activity of Croatian Population:

- is a survey of 15+ population of the Republic of Croatia collecting data on tourism trips outside usual environment, i.e. covering information on national tourism - domestic and outbound
- is a survey that is continuously conducting from 2007
- is a survey that encompasses overnight and one day trips, private and business trips as well as trips within Croatia and abroad

Tourist Activity of Croatian Population in 2013:


- 21.3 million trips realized by Croatian citizens (15+) in 2013, 74% were domestic trips and 26% were outbound trips
- 22.0 billion Kuna of total expenditures realized on those trips, 48% on domestic trips and 52% on outbound trips
- 6.2 million overnight trips realized within Croatia with 7.2 billion Kuna total expenditures
- 9.6 million same day trips realized within Croatia with 3.4 billion Kuna total expenditures

Croatian citizens going to overnight trips in 2013:

- 1.8 million citizens went on at least one overnight trip in 2013 (49.5%)
- 1.7 million citizens went on at least one private overnight trip in 2013 (47.1%)
- 1.1 million citizens went on at least one private overnight trip with four and more consecutive nights in 2013 (29.5%); 859 thousand citizens were on domestic trip (23.6%) and 391 thousand went on outbound trip (10.8%)
- 398 thousand citizens were on overnight business trip in 2013 (10.9%)
- lack of financial resources is the main reason for not taking an overnight trip in 2013 (for 54% of those not travelling)

Private overnight trips in 2013:

- 7.7 million private overnight trips realized in 2013, 5.4 million domestic trips and 2.4 million outbound trips
- 43.7 million overnights realized on those trips
- 12.5 billion Kuna spent on those trips
- 2.7 million trips were motivated by visiting friend and relatives; 1.6 million trips were 'sun and sea' holidays
- 5.2 million trips with personal car as the main mean of transport; 1.5 million trips with bus as the main mean of transport
- 3.4 million trips with overnights at noncommercial accommodation (friends and relatives); additional 1.5 million trips with overnights in hotels and similar establishments; 1.3 million trips with overnights at second home; 921 thousand trips with overnights in commercial private accommodation (households)
- 2.0 million domestic trips to Dalmatia, 1.3 million to Istria, Kvarner and Gorski kotar
- 597 thousand outbound trips to Bosnia and Herzegovina, 243 thousand trips to Germany and 227 thousand trips to Italy



Longer (4+) private overnight trips in 2013:

- 3.5 million overnight trips realized in 2013, 2.2 million domestic trips and 1.3 million outbound trips
- 35.9 million overnights realized on those trips
- 8.6 billion Kuna spent on those trips
- 1.2 million longer trips were 'sun and sea' holidays; 1.1 million trips were motivated by visiting friends and relatives
- 1.4 million trips with overnights at noncommercial accommodation (friends and relatives); additional 776 thousand trips with overnights at second home; 647 thousand trips with overnights in hotels and similar establishments; 502 thousand trips with overnights in commercial private accommodation (households)
- 1.1 million domestic trips to Dalmatia; 603 thousand trips to Istria, Kvarner and Gorski kotar
- 266 thousand outbound trips to Bosnia and Herzegovina; 181 thousand trips to Germany

Tourist Activity of Croatian Population in 2013 in comparison to 2012:

- 10% less citizens went on at least one private overnight trip
- 13% less citizens went on at least one private overnight trip with four and more consecutive nights
- 8% more citizens were on at least one business trip
- 6% more private overnight trips realized; 11% more overnights on those trips; 15% higher total consumption
- 10% more longer (4+ overnights) private trips realized; 15% more overnights on those trips; 14% higher total consumption

1. UVOD

Istraživanje *Turistička aktivnost domaćeg stanovništva* prikuplja informacije o broju i obilježjima putovanja stanovnika Hrvatske izvan uobičajenog okruženja¹, a prema preporukama Europske komisije za područje statistike turizma (Regulacija Europske komisije 692/2011) neophodno je za cjelovito praćenje statistike turizma. Institut za turizam istraživanje je po prvi puta, kao pilot istraživanje, proveo u suradnji s Hrvatskom gospodarskom komorom 2002. godine, obuhvaćajući putovanja domaćeg stanovništva tijekom prvih devet mjeseci. Prvo cjelovito istraživanje koje je obuhvatilo razdoblje od dvanaest mjeseci provedeno je 2004. godine također za potrebe Hrvatske gospodarske komore.

Kontinuirano praćenje turističke aktivnosti domaćeg stanovništva započelo je 2007. godine, kada je Institut za turizam, za potrebe Ministarstva turizma RH, a u suradnji s Državnim zavodom za statistiku RH, proveo istraživanje u okviru projekta Eksperimentalni satelitski račun turizma RH. Od 2008. godine naručitelj istraživanja je Državni zavod za statistiku RH, a Institut za turizam je 2008., 2009., 2011., 2012. i 2013. godine dobio zadatak da provede istraživanje putem javnog natječaja.

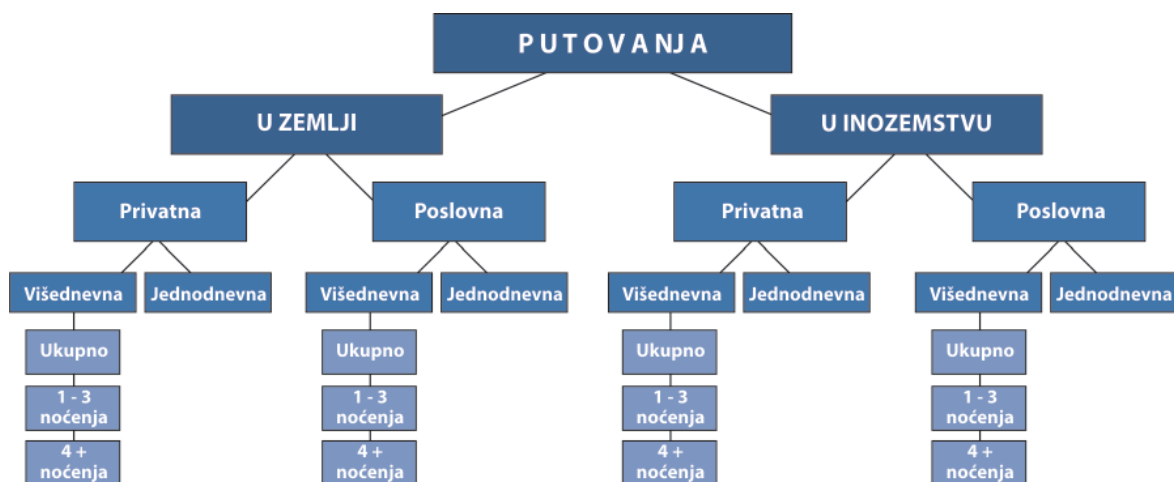
Cilj istraživanja *Turistička aktivnost domaćeg stanovništva u 2013. godini* (TADS 2013.) je prikupiti informacije o tzv. *nacionalnom turizmu*, tj. informacije o putovanjima stanovnika Hrvatske tijekom 2013. godine. Cilj je procijeniti koliko putuju stanovnici Hrvatske, zašto odlaze na putovanja, kada odlaze na putovanja, koliko traju ta putovanja te koliko troše na putovanjima.

Metodologija istraživanja postavljena je još 2002. godine i slijedi u potpunosti regulativu Europske komisije za područje statistike turizma definiranu u sljedećim zakonskim aktima i priručniku:

- Regulation 692/2011 concerning European statistics on tourism and repealing Council Directive 95/57/EC has been adopted on 6th July 2011 with 2012 as reference year;
- Commission Implementing Regulation (EU) No 1051/2011 of 20 October 2011, implementing Regulation (EU) No 692/2011 of the European Parliament and of the Council concerning European statistics on tourism, as regards the structure of the quality reports and the transmission of the data;
- Methodological manual for tourism statistics, Version 1.2, 2012 edition, Eurostat, Methodologies and Working papers, European Commission, 2012.

Sukladno navedenim preporukama i u dogovoru s Državnim zavodom za statistiku Republike Hrvatske, Odjelom za turizam, definiran je sadržaj istraživanja, način prikupljanja podataka te obrade i dostave podataka u Eurostat. Informacije o putovanjima domaćeg stanovništva koje se prikupljaju ovim istraživanjem odnose se na jednodnevna i višednevna, privatna i poslovna putovanja, u Hrvatskoj i izvan Hrvatske (shema 1.1.).

Shema 1.1.
VRSTE PUTOVANJA OBUHVAĆENE ISTRAŽIVANJEM TADS 2013.



Napomena: Istraživanjem su obuhvaćena putovanja stanovnika u dobi od 15 i više godina.

¹ Za definiciju turističkog putovanja i uobičajenog okruženja te ostalih pojmova vidi poglavlje 9.

U istraživanju TADS 2013. podaci se prikupljaju telefonskim intervjuom na reprezentativnom uzorku od ukupno 8.000 stanovnika RH u dobi od 15 i više godina. Podaci se prikupljaju četiri puta godišnje, obuhvaćajući na taj način sva putovanja u proteklom tromjesečju.

Obilježja putovanja prate se na razini svakog putovanja. Tako se za svako pojedino putovanje prikupljaju i analiziraju sljedeće informacije:

- vrsta putovanja (privatno ili poslovno putovanje),
- glavni razlog odlaska na putovanje,
- mjesec odlaska na putovanje,
- trajanje putovanja (broj noćenja) za višednevna putovanja,
- država odredišta za putovanja u inozemstvo, odnosno odredište putovanja (naselje) za putovanja u Hrvatskoj,
- vrsta mjesta/odredišta (grad, more, unutrašnjost, planine i sl.)
- organizacija putovanja (samostalno, posredstvom agencije),
- posredstvo agencije (paket, samo smještaj, samo prijevoz),
- glavno prijevozno sredstvo,
- vrsta smještaja na višednevnim putovanjima,
- broj osoba u pratnji,
- od toga broj djece do 15 godina,
- izdaci na putovanju i njihova struktura.

Osim broja i obilježja putovanja u promatranom razdoblju, za ispitanike koji u određenom razdoblju promatranja nisu odlazili na putovanja prikupljene su i informacije o glavnom razlogu neodlaska na putovanja.

Uz navedena obilježja putovanja, sociodemografski profil populacije opisan je uobičajenim skupom obilježja (spol, dob, školska sprema, zanimanje, prosječni prihodi domaćinstva, radni status, regija stanovanja i veličina naselja).

U ovom se izvještaju prikazuju glavni rezultati istraživanja te metode provođenja. Rezultati su prikazani posebno za višednevna privatna i poslovna putovanja te jednodnevna privatna i poslovna putovanja. Osim rezultata za 2013. godinu, za glavne pokazatelje turističke aktivnosti prikazane su i razlike u 2013. godini u odnosu na rezultate istraživanja u 2012. godini. Cjeloviti rezultati istraživanja dani su u Prilogu, u tablicama na hrvatskom i engleskom jeziku.

2. UČESTALOST ODLASKA NA VIŠEDNEVNA PUTOVANJA U 2013. GODINI

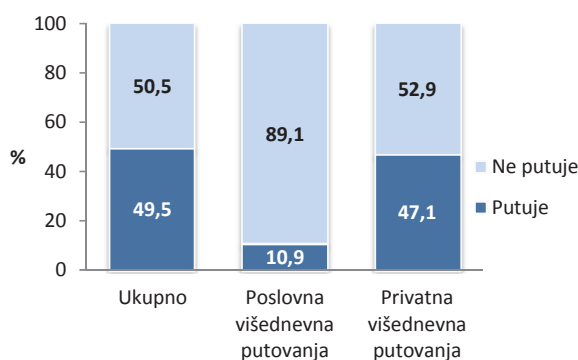
Gotovo svaki drugi stanovnik Republike Hrvatske² (49,5% ili 1,8 milijuna stanovnika) bio je u 2013. godini na barem jednom višednevnom putovanju (tablica 2.1., slika 2.1.). Najveća stopa odlaska na putovanja zabilježena je u zagrebačkoj regiji³ (60% stanovnika bilo je na višednevnom putovanju), a slijedi Istra, Kvarner i Gorski kotar s 52% stanovnika koji odlaze na višednevna putovanja. U ostalim regijama stopa odlaska na višednevna putovanja manja je od 50% i kreće se od 42,5% u Dalmaciji do 48% u Slavoniji. Na višednevnim privatnim putovanjima bilo je 1,7 milijuna osoba (47% stanovnika Hrvatske), ponovno najviše u zagrebačkoj regiji (59%), a najmanje u Dalmaciji (38%).

Tablica 2.1.
UDIO STANOVNIŠTVA KOJE JE ODLAZILO NA VIŠEDNEVNA PUTOVANJA U 2013. GODINI

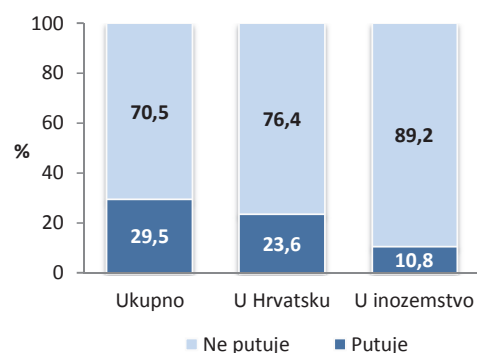
	Odlazak na višednevna putovanja u 2013.			Odlazak na privatna višednevna putovanja s 4 i više noćenja u 2013.		
	Ukupno (%)	Poslovna višednevna putovanja (%)	Privatna višednevna putovanja (%)	Ukupno (%)	U Hrvatsku (%)	U inozemstvo (%)
Ukupno	49,5	10,9	47,1	29,5	23,6	10,8
Regija stalnog boravka						
Zagreb	60,3	13,1	59,3	42,1	36,9	13,5
Sjeverna Hrvatska	43,8	9,6	41,7	27,9	22,1	7,9
Slavonija	48,2	10,2	45,1	26,5	20,2	9,6
Lika, Kordun, Banija	43,7	9,7	40,2	30,0	25,3	8,5
Istra, Kvarner, Gorski kotar	51,8	11,1	51,1	25,7	21,3	10,7
Dalmacija	42,5	10,4	38,0	19,1	11,2	11,6

Napomena: Regija 'Zagreb' obuhvaća grad Zagreb i Zagrebačku županiju; 'Sjeverna Hrvatska' Krapinsko-zagorsku, Varaždinsku, Koprivničko-križevačku, Bjelovarsko-bilogorsku, Virovitičko-podravsku i Međimursku županiju; 'Slavonija' Požeško-slavonsku, Brodsko-posavsku, Osječko-baranjsku i Vukovarsko-srijemsku županiju; 'Lika, Kordun i Banija' Sisačko-moslavačku, Karlovačku i Ličko-senjsku županiju; 'Istra, Kvarner i Gorski kotar' Primorsko-goransku i Istarsku županiju te 'Dalmacija' Zadarsku, Šibensko-kninsku, Splitsko-dalmatinsku i Dubrovačko-neretvansku županiju.

Slika 2.1.
UDIO STANOVNIŠTVA KOJE JE ODLAZILO NA VIŠEDNEVNA PUTOVANJA U 2013. GODINI PREMA GLAVNOM RAZLOGU ODLASKA NA PUTOVANJE



Slika 2.2.
UDIO STANOVNIŠTVA KOJE JE ODLAZILO NA DUŽA (4 I VIŠE NOĆENJA) PRIVATNA PUTOVANJA U 2013. GODINI PREMA GLAVNOM ODREDIŠTU PUTOVANJA



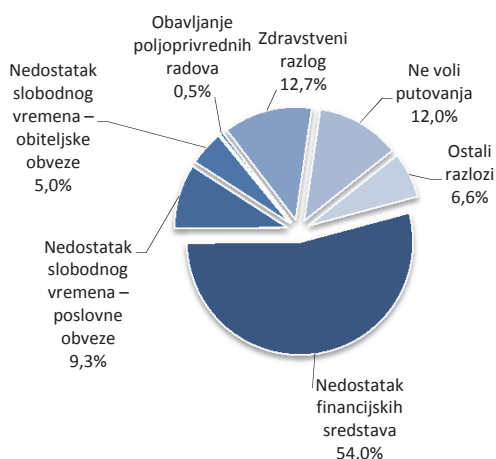
Na privatnom višednevnom putovanju s četiri i više noćenja bilo je 1,1 milijun stanovnika ili 29,5% ukupne promatrane populacije. Gotovo svaki četvrti stanovnik odlazi na takva putovanja u Hrvatsku (24%), a svaki deveti u inozemstvo (11%, slika 2.2.).

Najčešći razlog neodlaska na višednevno putovanje u 2013. godini bio je nedostatak financijskih sredstava (za 54% osoba koje nisu putovale, slika 2.3.).

² Prema Popisu stanovništva 2011. godine, u Hrvatskoj je bilo 3.632.461 osoba starijih od 15 godina (Državni zavod za statistiku Republike Hrvatske).

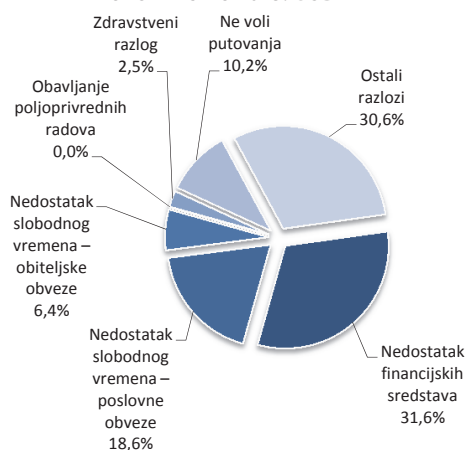
³ Grad Zagreb i Zagrebačka županija

Slika 2.3.
**RAZLOZI NEODLASKA NA VIŠEDNEVNA PUTOVANJA
 U 2013. GODINI**



I kod dužih višednevnih putovanja nedostatak finansijskih sredstava bio je glavni razlog neodlaska na takvo putovanje (32%, slika 2.4.), dok je drugi prema važnosti razlog neodlaska bio nedostatak slobodnog vremena zbog poslovnih (19%) ili obiteljskih (6%) obveza.

Slika 2.4.
**RAZLOG NEODLASKA NA DUŽA (4 I VIŠE NOĆENJA)
 PRIVATNA PUTOVANJA U 2013. GODINI**

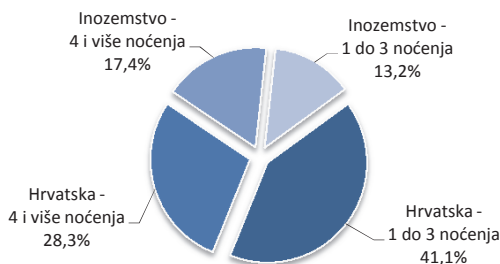


Razlog neodlaska na putovanja izrazito ovisi o sociodemografskim obilježjima populacije. Tako je, primjerice, među onima koji ne putuju zbog finansijskih razloga zastupljenija starija dobna skupina (58% je u dobi od 50 i više godina) te stanovnici nižeg stupnja obrazovanja (34% sa završenom najviše osnovnom školom, 58% sa završenom najviše srednjom školom i tek 8% sa završenom višom ili visokom školom). S druge strane, među onima koji ne putuju zbog poslovnih obveza 36% je srednjih godina (u dobi od 30 do 49 godina), a 38% je mlađe od 30 godina. Među njima je i iznadprosječan udio ispitanika sa završenom srednjom školom (59%).

3. VIŠEDNEVNA PRIVATNA PUTOVANJA U 2013. GODINI

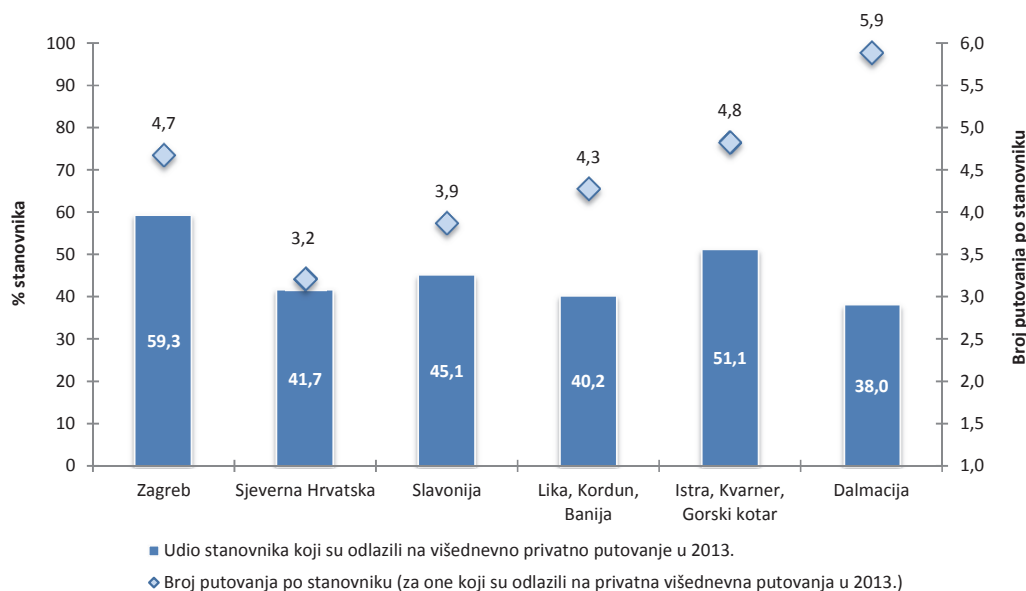
Stanovništvo Hrvatske je u 2013. godini ostvarilo 7,7 milijuna privatnih višednevnih putovanja. S obzirom na glavno odredište, većina putovanja (5,4 milijuna ili 69%) bila su unutar Hrvatske, dok je 2,4 milijuna putovanja (31%) bilo u inozemstvu. S obzirom na duljinu putovanja, 4,2 milijuna putovanja (54%) bila su kraća putovanja, ona na kojima je ostvareno do 3 noćenja, a 3,5 milijuna (46%) duža, ona na kojima je ostvareno četiri i više noćenja (slika 3.1.).

Slika 3.1.
**STRUKTURA PRIVATNIH VIŠEDNEVNIH PUTOVANJA U 2013. GODINI
 PREMA DULJINI I GLAVNOM ODREDIŠTU PUTOVANJA**



Stanovnici koji su u 2013. godini odlazili na višednevna privatna putovanja (47%) ostvarili su u prosjeku 4,5 takvih putovanja tijekom godine. Regija s najvećom učestalošću odlazaka na privatna putovanja (prosječno 5,9 putovanja tijekom godine), iako u isto vrijeme i s najmanjim udjelom onih koji odlaze na takva putovanja (38%) je Dalmacija (slika 3.2.).

Slika 3.2.
**UČESTALOST ODLASKA NA VIŠEDNEVNA PRIVATNA PUTOVANJA I BROJ PUTOVANJA
 PO STANOVNIKU U 2013. GODINI PREMA REGIJI STALNOG BORAVKA**



Na privatnim višednevnim putovanjima u 2013. godini ostvareno je 43,7 milijuna noćenja, od toga 26,8 milijuna ili 61% u Hrvatskoj, a 16,9 milijuna ili 39% u inozemstvu (tablica 3.1.). Ukupni izdaci na tim putovanjima dosegli su iznos od 12,5 milijarde kuna, od čega podjednako na putovanjima u Hrvatskoj i onima u inozemstvo.

Na privatnim višednevnim putovanjima u 2013. godini stanovnici Hrvatske ostvarili su u prosjeku 5,7 noćenja, nešto više na putovanjima u inozemstvo (5 noćenja na putovanjima u Hrvatskoj i 7 na putovanjima u inozemstvo). Na kraćim putovanjima ostvarena su u prosjeku dva, a na dužima deset noćenja.

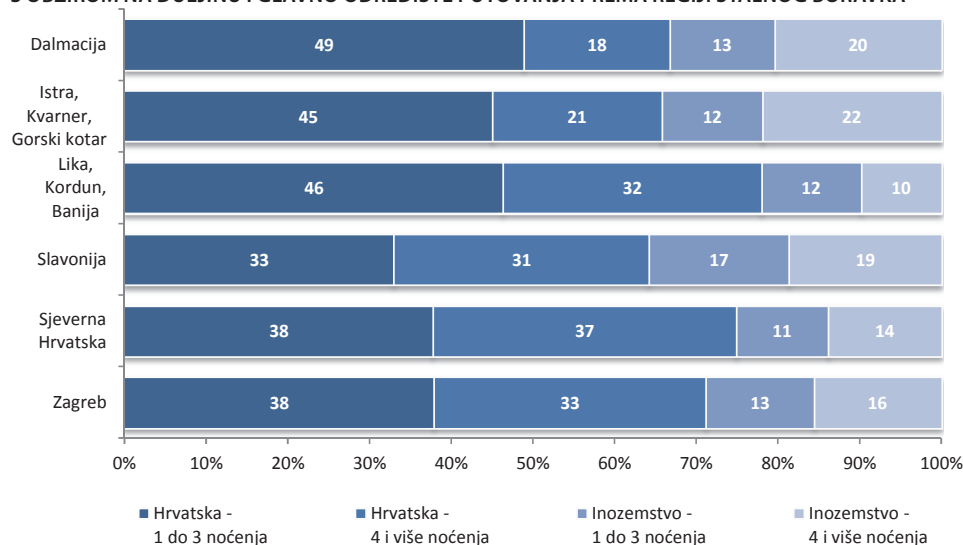
Prosječni izdaci po putovanju iznosili su 1.625 kuna, pri čemu se na kraćim putovanjima izdvajalo 928 kuna u prosjeku, a na dužim 2.454 kune u prosjeku. Prosječni dnevni izdaci veći su na kraćim putovanjima (500 kune u prosjeku) u odnosu na ona duža (240 kune u prosjeku).

Tablica 3.1.
**BROJ VIŠEDNEVNIH PRIVATNIH PUTOVANJA U 2013. GODINI,
 OSTVARENA NOĆENJA I IZDACI NA TIM PUTOVANJIMA PREMA DULJINI I ODREDIŠTU PUTOVANJA**

	Privatna višednevna putovanja u 2013.								
	Ukupno			U Hrvatskoj			U inozemstvo		
	Ukupno	1 do 3 noćenja	4 i više noćenja	Ukupno	1 do 3 noćenja	4 i više noćenja	Ukupno	1 do 3 noćenja	4 i više noćenja
Broj putovanja (000)	7.709	4.190	3.519	5.351	3.169	2.182	2.359	1.021	1.338
Broj noćenja (000)	43.697	7.775	35.922	26.844	5.731	21.113	16.853	2.044	14.809
Ukupni izdaci (000.000 kn)	12.528	3.889	8.639	5.984	2.154	3.831	6.544	1.735	4.808
Prosječan broj noćenja po putovanju	5,7	1,9	10,2	5,0	1,8	9,7	7,1	2,0	11,1
Prosječni izdaci po putovanju (kn)	1.625	928	2.455	1.118	680	1.756	2.774	1.699	3.595
Prosječni dnevni izdaci (kn)	287	500	240	223	376	181	388	849	325

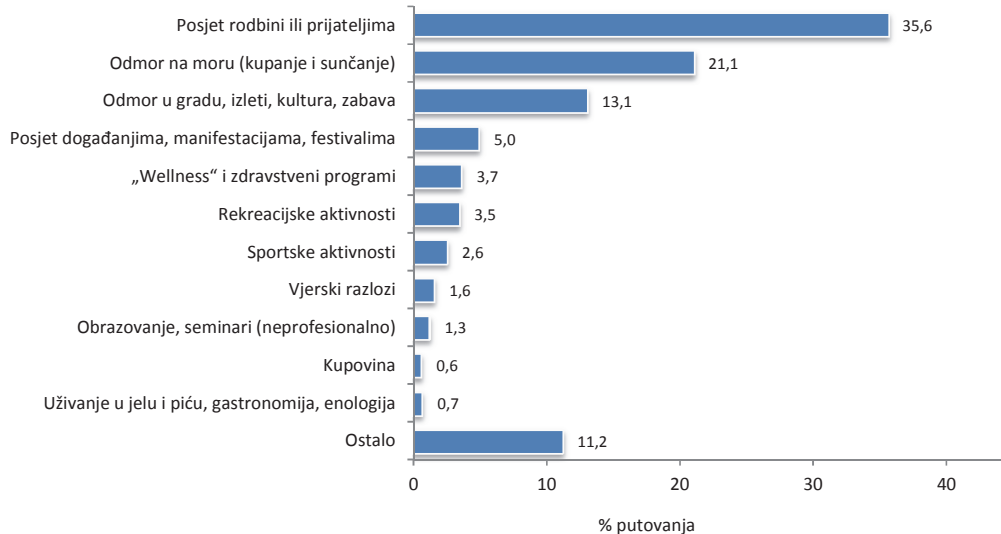
Struktura višednevnih privatnih putovanja prema glavnom odredištu razlikuje se s obzirom na regiju stalnog boravka. Najveći udio putovanja u inozemstvo (iznad jedne trećine svih putovanja) zabilježen je u Slavoniji (36%) te Istri, Kvarneru i Gorskom kotaru (34%), dok je najmanji udio zabilježen u Lici, Kordunu i Baniji (22%) i Sjevernoj Hrvatskoj (25%, slika 3.3.). Prema duljini boravka, oko 50% putovanja s četiri i više noćenja bilježe Sjeverna Hrvatska, Slavonija i Zagreb. Najmanji je udio dužih putovanja u Dalmaciji (38%).

Slika 3.3.
**STRUKTURA PRIVATNIH VIŠEDNEVNIH PUTOVANJA U 2013. GODINI
 S OBZIROM NA DULJINU I GLAVNO ODREDIŠTE PUTOVANJA PREMA REGIJI STALNOG BORAVKA**

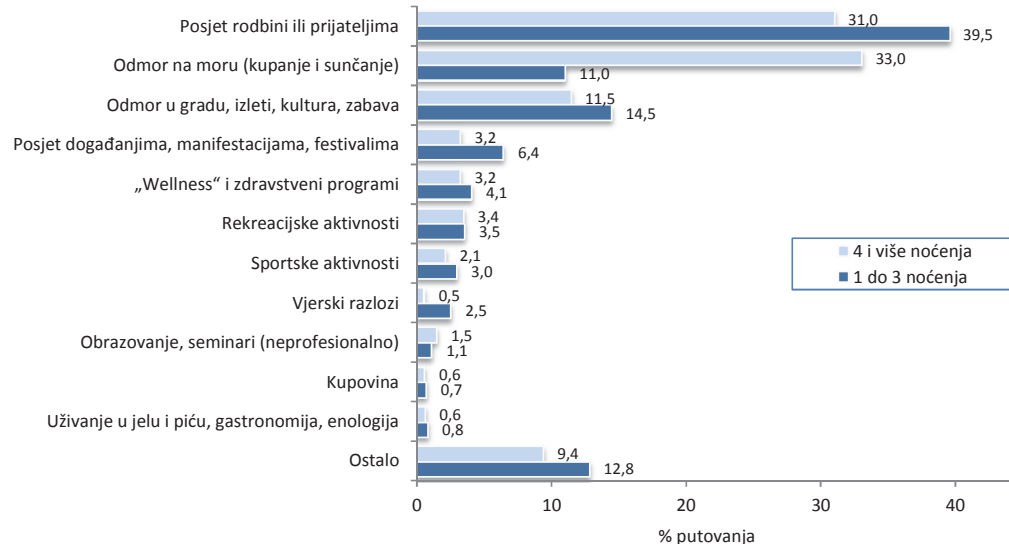


Najčešći motivi odlaska na privatno višednevno putovanje su posjet rodbini i prijateljima (2,7 milijuna putovanja ili 36% svih putovanja), odmor na moru (1,6 milijuna putovanja ili 21%) te odmor u gradu, izleti, kultura i zabava (1,0 milijun putovanja ili 13%, slika 3.4.). Motivi putovanja izrazito se razlikuju s obzirom na duljinu i odredište putovanja (slike 3.5. i 3.6.). Tako je kod kraćih putovanja najčešći motiv posjet rodbini i prijateljima, dok se na putovanja s četiri i više noćenja najčešće ide zbog odmora na moru. S obzirom na odredište putovanja, i u inozemstvo i u Hrvatsku se primarno odlazi u posjet rodbini i prijateljima. Drugi prema važnosti motiv kod odlaska u inozemstvo je odmor u gradu, zbog kulture, izleta ili zabave (19%). Odmor na moru u inozemstvu bio je glavni motiv za 3% privatnih višednevnih putovanja u inozemstvo. S druge strane, drugi prema učestalosti motiv odlaska na privatna višednevna putovanja u Hrvatskoj je odmor na moru (29%).

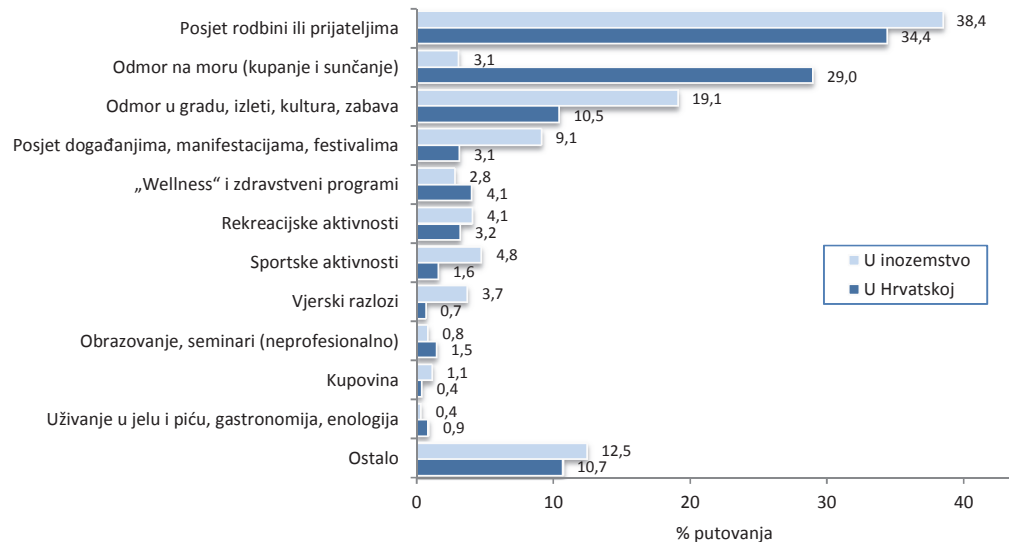
Slika 3.4.
MOTIVI VIŠEDNEVNIH PRIVATNIH PUTOVANJA U 2013. GODINI



Slika 3.5.
**MOTIVI VIŠEDNEVNIH PRIVATNIH PUTOVANJA U 2013. GODINI
PREMA DULJINI PUTOVANJA**



Slika 3.6.
**MOTIVI VIŠEDNEVNIH PRIVATNIH PUTOVANJA U 2013. GODINI
PREMA GLAVNOM ODREDIŠTU PUTOVANJA**



Na višednevnim privatnim putovanjima u 2013. godini ostvareno je ukupno 43,7 milijuna noćenja. Na jednom putovanju ostvareno je prosječno 5,7 noćenja. Ukupni izdaci na višednevnim privatnim putovanjima iznosili su 12,5 milijardi kuna. Prosječni izdaci po putovanju iznosili su 1.625 kuna.

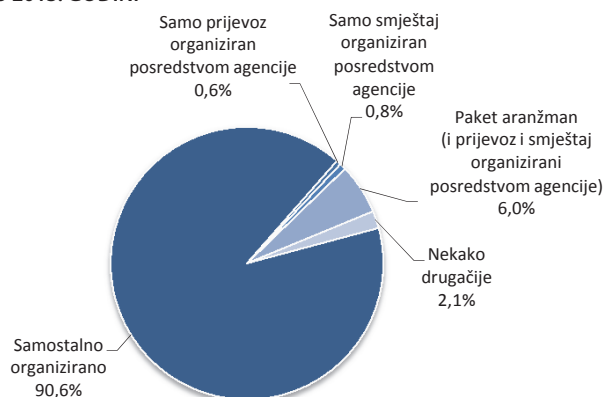
Najveći broj noćenja ostvaren je na putovanjima motiviranim posjetom rodbini i prijateljima (16,7 milijuna noćenja ili 38% ukupnih noćenja na višednevnim privatnim putovanjima). Na tim je putovanjima u prosjeku ostvareno 6,1 noćenja po putovanju. Prema ukupnom broju noćenja slijede putovanja motivirana odmorom na moru (13,1 milijun noćenja ili 21%). Većina noćenja na putovanjima motiviranim odmorom na moru (96%) ostvarena je u Hrvatskoj. Prosječno je na tim putovanjima ostvareno 8,1 noćenja, najviše u odnosu na sve druge motive putovanja.

I najveći dio ukupnih izdataka na višednevnim privatnim putovanjima (3,6 milijarde kuna ili 28%) ostvaren je na putovanjima k rodbini i prijateljima. Slijede putovanja motivirana odmorom na moru na kojima je potrošeno ukupno 3,1 milijarda kuna (24% ukupnih izdataka), a visinom ukupnih izdataka ističu se i putovanja motivirana odmorom u gradu, kulturom i zabavom na kojima su izdaci dosegli 1,7 milijarde kuna ili 14% ukupnih izdataka.

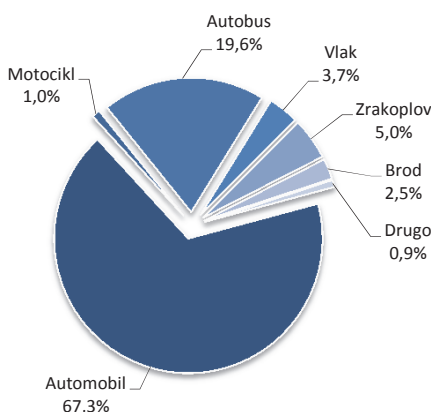
Najveći prosječni izdaci po putovanju ostvareni su na putovanjima motiviranim 'wellness'-om ili zdravstvenim programima (2.163 kuna), posjetom događanjima, manifestacijama i festivalima (2.087 kuna) i sportskim aktivnostima (2.059 kuna). Na odmorišnim putovanjima na moru prosječni izdaci iznosili su 1.879 kune po putovanju (1.675 kuna po putovanju u Hrvatskoj i 6.190 kuna po putovanju u inozemstvo).

Većina višednevnih privatnih putovanja je samostalno organizirana (91%, slika 3.7.). U skladu s tim, najčešće korišteno prijevozno sredstvo je osobni automobil (67%), a slijedi autobus (20%, slika 3.8.).

Slika 3.7.
NAČIN ORGANIZACIJE PRIVATNIH VIŠEDNEVNIH PUTOVANJA U 2013. GODINI



Slika 3.8.
GLAVNO PRIJEVOZNO SREDSTVO KORIŠTENO NA PRIVATNIH VIŠEDNEVNIH PUTOVANJIMA U 2013. GODINI



U skladu s najvećim brojem putovanja motiviranih posjetom rodbini i prijateljima, na višednevnim privatnim putovanjima najčešće se i odsjedalo/noćilo kod rodbine i prijatelja (3,4 milijuna putovanja ili 45% svih privatnih višednevnih putovanja, tablica 3.2.). Slijede hoteli i slični objekti u kojima se odsjedalo na 1,5 milijuna putovanja (19%), vlastita kuća ili stan za odmor (1,3 milijuna putovanja

ili 17%) te komercijalni privatni smještaj (921 tisuća putovanja ili 12%). Na putovanjima u inozemstvo češće su korišteni plaćeni oblici smještaja (49% svih putovanja u inozemstvo za razliku od 31% putovanja u Hrvatskoj). Pri tome je na putovanjima u inozemstvo najčešće korišten hotelski smještaj, a na putovanjima u Hrvatskoj privatni smještaj.

Prosječni izdaci po putovanju s obzirom na vrstu korištenog smještaja najveći su na putovanjima na kojima su noćenja ostvarena na iznajmljenom brodu (4.905 kuna u prosjeku po putovanju na kojem je ostvareno 5,7 noćenja u prosjeku), u hotelu ili sličnom smještaju (2.874 kune u prosjeku po putovanju na kojem je ostvareno 4,3 noćenja u prosjeku) te u bungalovima ili naseljima apartmana (2.269 kune u prosjeku po putovanju na kojem je ostvareno 6,0 noćenja u prosjeku).

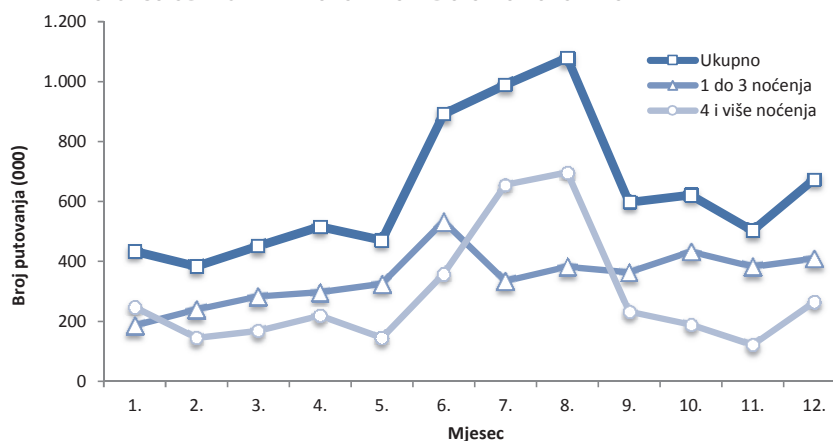
Tablica 3.2.
PRIVATNA VIŠEDNEVNA PUTOVANJA U 2013. GODINI
PREMA VRSTI SMJEŠTAJA, DULJINI I ODREDIŠTU PUTOVANJA

(Broj putovanja u 000)

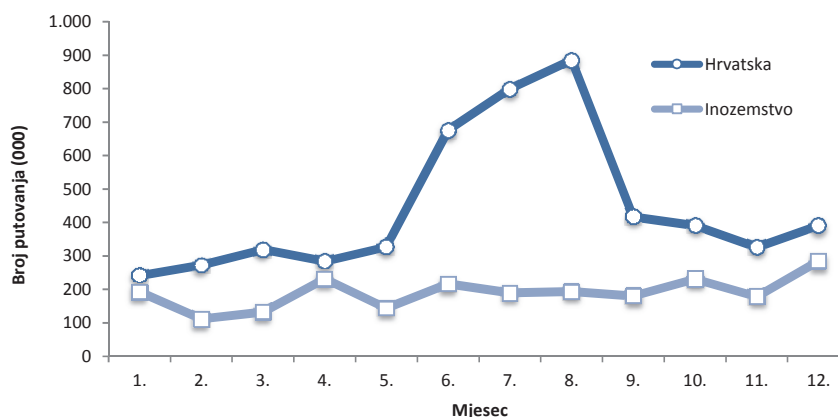
Vrsta smještaja	Privatna višednevna putovanja u 2013.								
	Ukupno			U Hrvatskoj			U inozemstvo		
	Ukupno	1 do 3 noćenja	4 i više noćenja	Ukupno	1 do 3 noćenja	4 i više noćenja	Ukupno	1 do 3 noćenja	4 i više noćenja
Plaćene vrste smještaja	2.809	1.467	1.342	1.642	886	756	1.167	581	586
Hotel, turističko naselje, motel, pansion i slično	1.491	844	647	606	415	191	885	429	456
Kamp	120	47	73	97	38	58	23	8	15
Bungalovi, naselja apartmana	75	22	52	55	17	38	20	6	14
Lječilišta, odmarališta, kola za spavanje, brodske kabine, konferencijski centri, škole za mlade	75	43	32	59	38	21	16	5	11
Privatni smještaj - soba, apartman	921	420	502	730	307	423	191	113	78
Privatni smještaj - seljačko turističko domaćinstvo	42	28	14	29	17	12	12	11	2
Iznajmljeni brod	4	1	3	2	0	2	2	1	1
Ostalo	82	63	19	63	54	9	18	9	10
Neplaćene vrste smještaja	4.900	2.723	2.177	3.709	2.283	1.426	1.191	440	752
Vlastita kuća, vikendica	1.349	573	776	1.149	514	635	199	59	140
Kod rodbine ili prijatelja	3.431	2.076	1.355	2.495	1.730	765	936	346	590
Vlastiti brod ili brod prijatelja, rođaka	7	1	6	7	1	6	0	0	0
Ostalo	114	73	41	58	38	19	56	35	21

Broj dužih privatnih putovanja (s 4 i više noćenja) izrazito je sezonskog karaktera (slika 3.9.), dijelom i kao posljedica odmora na moru kao primarnog motiva odlaska na takva putovanja. Više od dvije trećine (39%) dužih privatnih putovanja ostvaruje se tijekom ljetnih mjeseci (srpanj i kolovož). Kraća privatna višednevna putovanja su ravnomjernije raspoređena tijekom godine. S obzirom na odredište putovanja, sezonski karakter izraženiji je kod putovanja u Hrvatsku nego li kod putovanja u inozemstvo (slika 3.10.).

Slika 3.9.
PRIVATNA VIŠEDNEVNA PUTOVANJA U 2013. GODINI
PREMA MJESECU ODLASKA NA PUTOVANJE I DULJINU PUTOVANJA

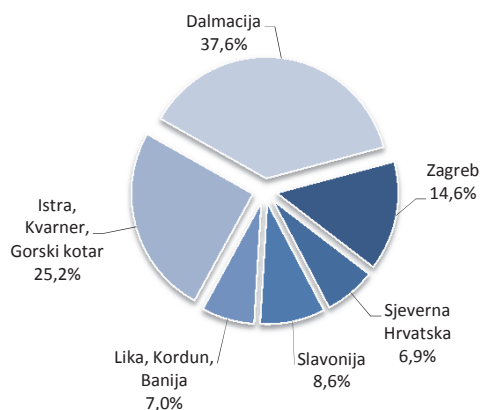


Slika 3.10.
**PRIVATNA VIŠEDNEVNA PUTOVANJA U 2013. GODINI
 PREMA MJESECU ODLASKA NA PUTOVANJE I ODREDIŠTU PUTOVANJA**



Najposjećenija odredišta putovanja u Hrvatskoj su Dalmacija (2,0 milijuna putovanja ili 38% ukupnih višednevnih privatnih putovanja u Hrvatskoj) i Istra, Kvarner i Gorski kotar (1,4 milijuna putovanja ili 25% putovanja u Hrvatskoj, slika 3.11.). Dalmacija je najčešće odredište za stanovnike kontinentalnih regija te same Dalmacije, dok su Istra, Kvarner i Gorski kotar najčešće odredište za stanovnike vlastite regije (tablica 3.3.).

Slika 3.11.
**REGIJE ODREDIŠTA PRIVATNIH VIŠEDNEVNIH PUTOVANJA
 U HRVATSKOJ U 2013. GODINI**



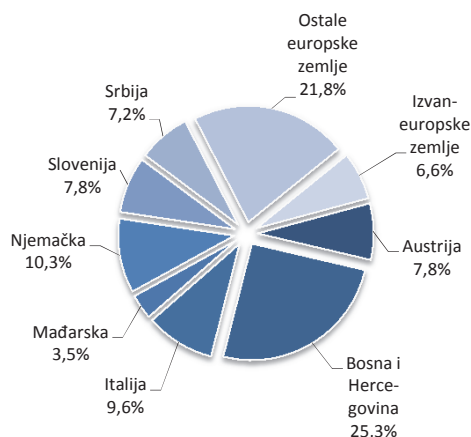
Tablica 3.3.
BROJ PRIVATNIH VIŠEDNEVNIH PUTOVANJA U HRVATSKOJ U 2013. GODINI (Broj putovanja u 000)

Regija stalnog boravka	Regija odredišta						
	Ukupno	Zagreb	Sjeverna Hrvatska	Slavonija	Lika, Kordun, Banija	Istra, Kvarner, Gorski kotar	Dalmacija
Ukupno	5.351	780	368	463	377	1.350	2.013
Zagreb	1.853	65	158	126	166	545	792
Sjeverna Hrvatska	627	98	58	56	23	159	234
Slavonija	676	153	25	134	39	137	187
Lika, Kordun, Banija	406	38	34	10	39	121	164
Istra, Kvarner, Gorski kotar	713	103	67	68	57	308	109
Dalmacija	1.077	323	26	68	52	81	527

Od inozemnih odredišta (slika 3.12.), najposjećenija zemlja je Bosna i Hercegovina (597 tisuća putovanja ili 25% svih putovanja u inozemstvo), Njemačka i Italija s 10% te Slovenija i Austrija s 8% svih inozemnih putovanja. Bosna i Hercegovina je najčešće pojedinačno odredište i kod kraćih i kod dužih putovanja. Kod dužih putovanja zastupljenije su ostale europske (30%) te izvan-europske zemlje (11%).

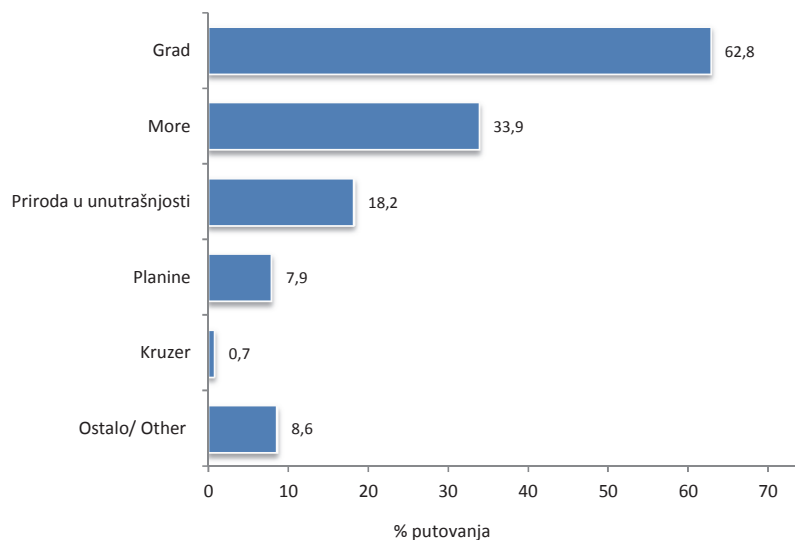
Najviše noćenja ostvareno je na putovanjima u Njemačku (3,1 milijun noćenja) te na putovanjima u Bosnu i Hercegovinu (2,6 milijuna noćenja). Putovanja u Njemačku izdvajaju se, nakon izvan-europskih zemalja u kojima se ostvaruje 13,5 noćenja po putovanju, i prema većem prosječnom broju noćenja po putovanju (12,7 noćenja po putovanju). Najviši prosječni izdaci po putovanju ostvaruju se na putovanjima u izvan-europske zemlje (8.372 kune), Njemačku (4.387 kuna) i ostale europske zemlje (3.613 kuna).

Slika 3.12.
**ZEMLJE ODREDIŠTA PRIVATNIH VIŠEDNEVNIH PUTOVANJA
 U INOZEMSTVO U 2013. GODINI**



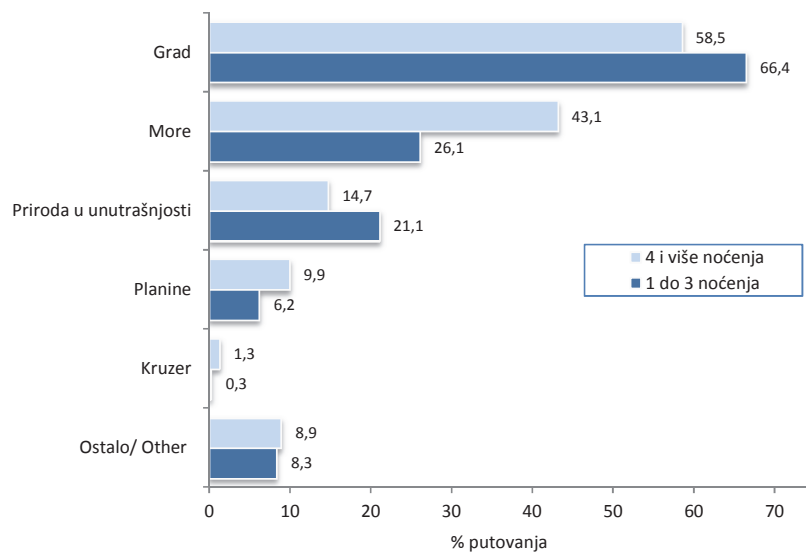
S obzirom na vrstu odredišta, najviše je višednevnih privatnih putovanja bilo u gradove (63%) pa na more (34%, slika 3.13.). I na kraćim i na dužim putovanjima najčešće se putuje u gradove (slika 3.14.). Na dužim putovanjima, nakon gradova putuje se na more, češće nego na kraćim putovanjima (43% prema 26% na kraćim putovanjima). Gradovi su najčešće odredište i na putovanjima u Hrvatskoj i na putovanjima u inozemstvo, na kojima se gradovi posjećuju na gotovo tri od četiri putovanja (slika 3.15.).

Slika 3.13.
**VRSTA MJESTA/ODREDIŠTA* VIŠEDNEVNIH PRIVATNIH PUTOVANJA
 U 2013. GODINI**



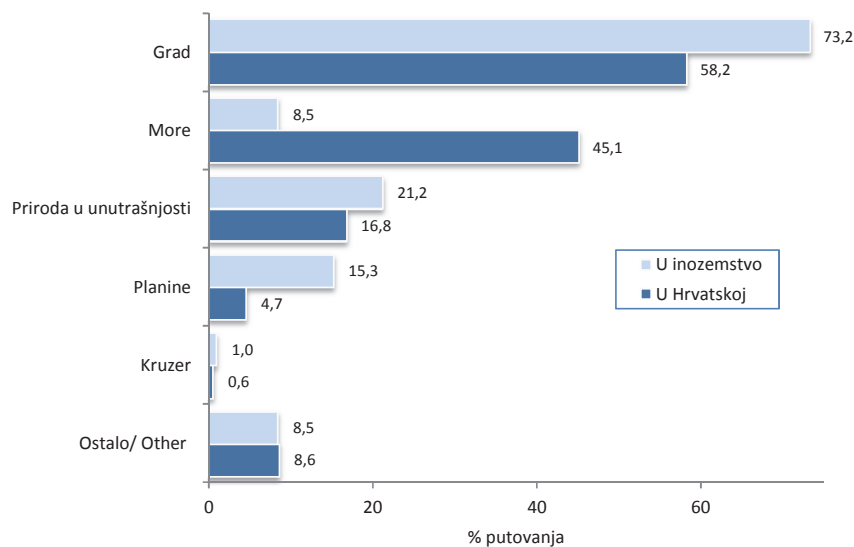
*Mogućnost više odgovora.

Slika 3.14.
**VRSTA MJESTA/ODREDIŠTA* VIŠEDNEVNIH PRIVATNIH PUTOVANJA
U 2013. GODINI PREMA DULJINI PUTOVANJA**



*Mogućnost više odgovora.

Slika 3.15.
**VRSTA MJESTA/ODREDIŠTA* VIŠEDNEVNIH PRIVATNIH PUTOVANJA
U 2013. GODINI PREMA GLAVNOM ODREDIŠTU PUTOVANJA**



*Mogućnost više odgovora.

4. VIŠEDNEVNA POSLOVNA PUTOVANJA U 2013. GODINI

Stanovnici Hrvatske su u 2013. godini bili na 1,4 milijuna višednevnih poslovnih putovanja. Na tim je putovanjima ostvareno 7,8 milijuna noćenja ili 5,4 noćenja u prosjeku po putovanju, a ukupni izdaci dosegli su iznos od 4,3 milijarde kuna ili prosječno oko 3.012 kuna po putovanju (tablica 4.1.). Prevladavala su kraća putovanja, s jednim do tri noćenja (68%). S obzirom na odredište putovanja, 61% su bila putovanja u Hrvatskoj, a 39% putovanja u inozemstvo.

U Hrvatskoj je ostvareno 38% ukupnih noćenja na poslovnim putovanjima u 2013. godini. Poslovna putovanja u Hrvatskoj bila su u prosjeku kraća od onih u inozemstvu - na putovanjima u Hrvatskoj ostvareno je u prosjeku 3,3 noćenja, a na putovanjima u inozemstvo 8,6 noćenja.

Izdaci su bili veći na putovanjima u inozemstvo (5.507 kuna prosječno po putovanju u inozemstvo u odnosu na 1.390 kuna u prosjeku na putovanjima u Hrvatskoj) pa je 72% ukupnih izdataka (3,1 milijarda kuna) ostvareno na putovanjima u inozemstvo.

Na svakom drugom poslovnom putovanju (49% ili 711 tisuća putovanja) posjećen je kongres, konferencija, izložba ili seminar. Kao i kod privatnih putovanja, i poslovna putovanja su najčešće samostalno organizirana i najčešće prijevozno sredstvo je osobni automobil. Najčešće korištena vrsta smještaja na poslovnim putovanjima je hotel (933 tisuća putovanja). Poslovna putovanja su ravnomjerno raspoređena tijekom godine. Najmanje putovanja je u veljači (75 tisuća putovanja) i kolovozu (77 tisuća putovanja), a najviše u lipnju (219 tisuća putovanja) i travnju (188 tisuće putovanja).

Tablica 4.1.

BROJ POSLOVNIH VIŠEDNEVNIH PUTOVANJA U 2013. GODINI, OSTVARENI BROJ NOĆENJA I IZDACI NA TIM PUTOVANJIMA PREMA DULJINI I ODREDIŠTU PUTOVANJA

	Poslovna višednevna putovanja u 2013.								
	Ukupno			U Hrvatskoj			U inozemstvo		
	Ukupno	1 do 3 noćenja	4 i više noćenja	Ukupno	1 do 3 noćenja	4 i više noćenja	Ukupno	1 do 3 noćenja	4 i više noćenja
Broj putovanja (000)	1.442	985	457	874	686	189	568	300	268
Broj noćenja (000)	7.781	1.736	6.045	2.923	1.143	1.780	4.857	593	4.265
Ukupni izdaci (000.000 kn)	4.343	1.769	2.574	1.215	794	421	3.127	974	2.153
Prosječan broj noćenja po putovanju	5,4	1,8	13,2	3,3	1,7	9,4	8,6	2,0	15,9
Prosječni izdaci po putovanju (kn)	3.012	1.795	5.634	1.390	1.159	2.233	5.507	3.252	8.026
Prosječni dnevni izdaci (kn)	558	1.019	426	416	695	237	644	1.644	505

5. VIŠEDNEVNA PUTOVANJA U 2013. U ODNOSU NA 2012. GODINU

U 2013. godini stanovnici Hrvatske bili su na 6% više privatnih višednevnih putovanja nego u 2012. godini te su na tim putovanjima ostvarili 11% više noćenja. Ukupni izdaci na putovanjima u 2013. godini bili su 15% veći od onih u 2012. Pri tome je na putovanja odlazilo 10% manje osoba nego u 2012. godini (tablica 5.1.).

Veći rast aktivnosti zabilježen je kod putovanja u inozemstvo (9% više putovanja, 27% više noćenja na tim putovanjima i 20% veći izdaci u 2013.) u odnosu na putovanja u zemlji (5% više putovanja, 3% više noćenja na tim putovanjima i 11% veći izdaci u 2013.).

Na duža privatna putovanja u 2013. godini odlazilo je 13% manje osoba nego u 2012., ali je ostvareno 10% više takvih putovanja, 15% više noćenja, a i ukupni izdaci povećani su 14%. Povećanje broja putovanja, noćenja i ukupnih izdataka je znatno veće kod putovanja u inozemstvo. U 2013. godini zabilježeno je i smanjenje broja osoba koje su odlazile na duža putovanja k rodbini i prijateljima (21%), dok su broj putovanja, noćenja i ukupni izdaci povećani.

Poslovna putovanja bilježe rast u 2013. godini u odnosu na 2012. u broju osoba koje su išle na poslovna putovanja, broju noćenja i ukupnim izdacima. Broj putovanja u 2013. godini je neznatno smanjen u odnosu na 2012. godinu (1%).

Tablica 5.1.
**BROJ STANOVNIKA KOJI SU ODLAZILI NA VIŠEDNEVNA PUTOVANJA,
 BROJ VIŠEDNEVNIH PUTOVANJA, OSTVARENA NOĆENJA I IZDACI NA TIM PUTOVANJIMA U 2012. I 2013. GODINI**

	2012.				2013.				2013./2012. (u %)			
	Turisti (000)	Putovanja (000)	Noćenja (000)	Ukupni izdaci (000.000 kn)	Turisti (000)	Putovanja (000)	Noćenja (000)	Ukupni izdaci (000.000 kn)	Turisti	Putovanja	Noćenja	Ukupni izdaci
Privatna putovanja s 1 i više noćenja	1.909	7.284	39.290	10.848	1.711	7.709	43.697	12.528	90	106	111	115
u zemlji	-	5.111	26.060	5.391	1.550	5.351	26.844	5.984	-	105	103	111
u inozemstvo	-	2.173	13.230	5.457	808	2.359	16.853	6.544	-	109	127	120
Privatna putovanja s 4 i više noćenja	1.239	3.202	31.333	7.595	1.072	3.519	35.922	8.639	87	110	115	114
u zemlji	953	2.083	20.242	3.515	859	2.182	21.113	3.831	90	105	104	109
u inozemstvo	454	1.119	11.091	4.080	391	1.338	14.809	4.808	86	120	134	118
Posjeti rođacima i prijateljima s 4 i više noćenja	765	873	9.492	1.614	601	1.090	13.540	2.254	79	125	143	140
u zemlji	535	454	3.981	542	467	521	4.403	715	87	115	111	132
u inozemstvo	277	419	5.511	1.073	205	569	9.138	1.539	74	136	166	143
Poslovna putovanja s 1 i više noćenja	367	1.452	5.318	3.303	398	1.442	7.781	4.343	108	99	146	131
u zemlji	-	945	2.700	1.119	-	874	2.923	1.215	-	93	108	109
u inozemstvo	-	507	2.618	2.184	-	568	4.857	3.127	-	112	186	143

- nema podatka

6. JEDNODNEVNA PRIVATNA PUTOVANJA U 2013. GODINI

Stanovnici Republike Hrvatske su u 2013. godini bili na 10,0 milijuna jednodnevnih privatnih putovanja. Od toga je 7,8 milijuna ili 78% putovanja bilo u Hrvatskoj, a 2,2 milijuna ili 22% u inozemstvo. Ukupni izdaci na tim putovanjima dosegli su iznos od 4,0 milijarde kuna (2,6 milijarde kuna na putovanjima u Hrvatskoj i 1,4 milijarde kuna na putovanjima u inozemstvo). Prosječni izdaci po putovanju iznosili su 396 kuna, 330 kuna po putovanju u Hrvatskoj i 635 kuna po putovanju u inozemstvo.

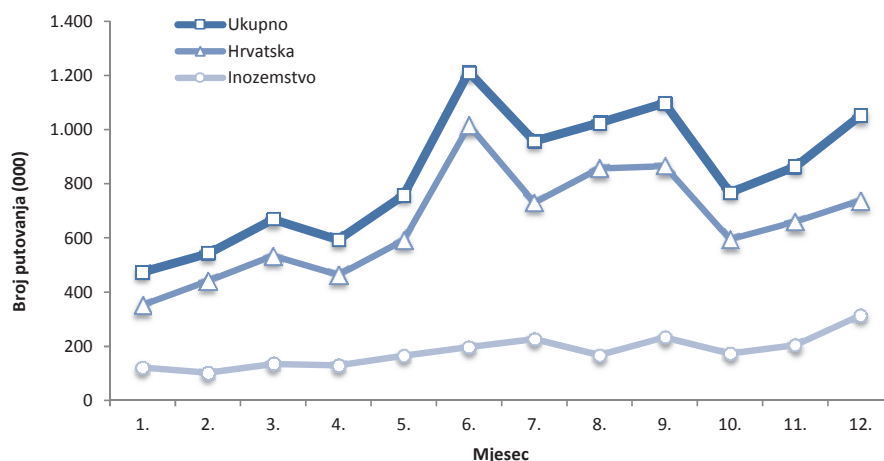
Najčešći motiv odlaska na privatna jednodnevna putovanja je posjet rodbini i prijateljima (2,9 milijuna putovanja). Slijede odmor u gradu, izleti, kultura, zabava (1,5 milijuna putovanja) i kupovina (1,5 milijun putovanja). Putovanja u inozemstvo najčešće su motivirana kupnjom (883 tisuće putovanja), a posjet rodbini i prijateljima je na drugom mjestu sa 442 tisuće putovanja.

Gotovo sva jednodnevna privatna putovanja su samostalno organizirana (91%) i najčešće prijevozno sredstvo je osobni automobil (79%).


Putovanja u inozemstvo su ravnomjerno raspoređena tijekom cijele godine, dok su putovanja u Hrvatsku najbrojnija u lipnju, a najrjeđa u siječnju (slika 6.1).

Slika 6.1.

PRIVATNA JEDNODNEVNA PUTOVANJA U 2013. GODINI PREMA MJESECU
ODLASKA NA PUTOVANJE I ODREDIŠTU PUTOVANJA



Najčešća odredišta jednodnevnih putovanja u Hrvatskoj su zagrebačka regija i Dalmacija s 1,7 milijuna putovanja te sjeverna Hrvatska s 1,4 milijuna putovanja. Od inozemnih jednodnevnih putovanja, najviše je onih u Sloveniju (642 tisuće) i Bosnu i Hercegovinu (629 tisuća).



7. JEDNODNEVNA POSLOVNA PUTOVANJA U 2013. GODINI

U 2013. godini ostvareno je ukupno 2,1 milijun jednodnevnih poslovnih putovanja (1,8 milijuna ili 84% u Hrvatskoj i 347 tisuća ili 16% u inozemstvo). Ukupni izdaci na poslovnim jednodnevnim putovanjima dosegli su iznos od 1,2 milijarde kuna. Prosječni izdaci po putovanju iznosili su 571 kunu, 484 kune po putovanju u Hrvatskoj i 1.016 kuna po putovanju u inozemstvo.

Najviše poslovnih jednodnevnih putovanja generirali su stanovnici Zagreba i okolice (644 tisuće putovanja). U inozemstvo su također u najvećoj mjeri odlazili stanovnici Zagreba i okolice (127 tisuća putovanja).

Najveći broj putovanja ostvaren je u svibnju i rujnu, dok je najmanje poslovnih putovanja zabilježeno u siječnju.

Najčešća odredišta poslovnih jednodnevnih putovanja u Hrvatskoj su Istra, Kvarner i Gorski kotar sa 494 tisuće putovanja pa zagrebačka regija s 396 tisuće putovanja. U inozemstvo se najviše putovalo u Sloveniju (94 tisuće putovanja), Austriju (81 tisuća putovanja) i Bosnu i Hercegovinu (76 tisuća putovanja).

8. JEDNODNEVNA PUTOVANJA U 2013. U ODNOSU NA 2012. GODINU

Ukupan broj jednodnevnih putovanja koja su ostvarili stanovnici Republike Hrvatske u 2013. godini povećan je za 5% u odnosu na broj putovanja ostvaren u 2012. godini (tablica 8.1.). Ukupni izdaci u tom razdoblju povećani su za 11%. Porast broja putovanja zabilježen je kod putovanja u Hrvatsku (6%), dok je kod putovanja u inozemstvo zabilježen manji rast (2%). Značajno je veći porast broja poslovnih jednodnevnih putovanja (18%) u odnosu na broj privatnih jednodnevnih putovanja (porast 3%). Ukupni izdaci povećani su na svim putovanjima: 33% veći izdaci u 2013. godini nego u 2012. godini za poslovna putovanja u Hrvatskoj a 27% za poslovna putovanja u inozemstvo.

Tablica 8.1.
**BROJ JEDNODNEVNIH PUTOVANJA I OSTVARENI IZDACI NA TIM PUTOVANJIMA
U 2012. I 2013. GODINI**

	2012.		2013.		2013./2012. (%)	
	Broj putovanja (000)	Ukupni izdaci (000.000 kn)	Broj putovanja (000)	Ukupni izdaci (000.000 kn)	Broj putovanja	Ukupni izdaci
Jednodnevna putovanja ukupno	11.512	4.655	12.135	5.179	105,4	111,3
U Hrvatskoj	9.032	3.010	9.618	3.448	106,5	114,5
Privatna	7.534	2.363	7.844	2.589	104,1	109,6
Poslovna	1.498	648	1.774	858	118,4	132,6
U inozemstvo	2.480	1.645	2.517	1.732	101,5	105,2
Privatna	2.174	1.367	2.170	1.379	99,8	100,9
Poslovna	305	279	347	353	113,7	126,7

9. OSNOVNE DEFINICIJE I POJMOVI⁴

Turizam su one aktivnosti u kojima osobe putuju i borave u mjestima izvan njihovog uobičajenog okruženja i ostvare barem jedno noćenje, pri čemu taj boravak ne traje duže od jedne godine neprekidno, a putuju zbog odmora, zabave, posla ili drugih razloga. U to nisu uključene neke nedobrovoljne svrhe putovanja, poput nedobrovoljnog boravka u bolnici gdje se pruža klasični medicinski tretman kojeg propisuje liječnik, zatim boravak u zatvoru i u vojnoj službi (misiji).

Uobičajenu sredinu (okruženje) neke osobe čini neposredna blizina doma i mjesto rada ili školovanja, kao i ostala često posjećivana mjesta. Postoji samo jedna uobičajena sredina neke osobe.

Uobičajenu sredinu, a samim time i turizam, određuju četiri kriterija:

- prelazak administrativne granice
- trajanje putovanja
- učestalost odlaska na putovanja i
- razlog odlaska na putovanje.

Nezadovoljavanje samo jednog od navedenih kriterija isključuje putovanje iz turističke aktivnosti.

Kriterij 'prelaska administrativne granice' operacionalizira se uzimanjem granica općine stalnog boravka. Time se putovanja unutar općine stalnog boravka ne smatraju turističkim. Iako je kriterij 'udaljenosti' (u km) isključen iz neposredne definicije turizma i uobičajenog okruženja, može se koristiti u svrhu točnijeg definiranja uobičajenog okruženja, ukoliko se procijeni potrebnim.

Prema kriteriju 'trajanja putovanja' turistička putovanja mogu biti jednodnevna i višednevna. 'Trajanje putovanja' odnosi se na vrijeme provedeno na jednom ili više odredišta putovanja, a ne na vrijeme potrebno da se stigne do odredišta. Kod jednodnevnih putovanja preporučeni minimum trajanja putovanja su tri sata. Putovanja na kojima se provede manje od tri sata na odredištu ne smatraju se turističkim putovanjima. Višednevna putovanja definiraju se kao ona kod kojih je ostvareno barem jedno, a manje od 365 noćenja na putovanju.

Prema kriteriju 'učestalosti odlaska na putovanje', putovanja koja se realiziraju svaki tjedan ili češće ne smatraju se turističkim putovanjima jer upućuju na određenu rutinu. Kriterij se odnosi na prosječnu učestalost odlaska na putovanje tijekom određenog razdoblja. Tako se, na primjer, učestala putovanja u okolicu (na more tijekom ljeta ili na skijanje tijekom zime) koja se realiziraju svaki tjedan ili češće tijekom dužeg razdoblja ne smatraju turističkim dok se dva odlaska na more tijekom samo jednog tjedna u promatranom razdoblju smatraju turističkim. Procjenjuje se da, usprkos objektivnosti kriterija 'učestalosti', postoji mogućnost precjenjivanja ukupnog broja turističkih putovanja zadržavajući se na tom kriteriju. Stoga je neophodan i posljednji od četiri kriterija – kriterij 'razloga odlaska na putovanje'.

Kriterij 'razloga odlaska na putovanje' je subjektivan kriterij koji turističkim putovanjima smatra ona koja nisu dio svakodnevne rutine, prema subjektivnoj procjeni osobe koja odlazi na takvo putovanje.

Posebna vrsta putovanja kod kojih valja obratiti posebnu pozornost na kriterije odluke jesu li to turistička putovanja ili nisu, su putovanja u kuće ili stanove za odmor. Preporuka je da se sva putovanja u kuće/stanove za odmor, bez obzira na navedene kriterije, smatraju turističkim putovanjima. Iznimka su kuće/stanovi za odmor u istoj općini. Takva se putovanja smatraju putovanjima unutar uobičajenog okruženja i ne smatraju se turističkim putovanjima.

Oblici turizma u odnosu na određenu (danu) zemlju (ili područje) mogu biti:

- **domaći turizam** obuhvaća aktivnosti osoba s prebivalištem u danoj zemlji, koje putuju i borave u mjestima unutar te zemlje, ali izvan njihovog uobičajenog okruženja

⁴ Temeljeno na: (i) Regulation 692/2011 concerning European statistics on tourism and repealing Council Directive 95/57/EC has been adopted on 6th July 2011 with 2012 as reference year; (ii) Commission Implementing Regulation (EU) No 1051/2011 of 20 October 2011, implementing Regulation (EU) No 692/2011 of the European Parliament and of the Council concerning European statistics on tourism, as regards the structure of the quality reports and the transmission of the data; (iii) Methodological manual for tourism statistics, Version 1.2, 2012 edition, Eurostat, Methodologies and Working papers, European Commission, 2012.

- **odlazni (izlazni)** turizam obuhvaća aktivnosti osoba s prebivalištem u danoj zemlji, koji putuju i borave u mjestima izvan te zemlje i izvan njihova uobičajenog okruženja
- **dolazni (ulazni)** turizam obuhvaća aktivnosti osoba koje nemaju prebivalište u danoj zemlji, koje putuju i borave u mjestima unutar te zemlje, a izvan njihovog uobičajenog okruženja.

Nacionalni turizam zemlje obuhvaća domaći turizam, tj. aktivnost stanovnika zemlje koji putuju i borave na mjestima unutar zemlje, ali izvan svog uobičajenog okruženja, i izlazni turizam, tj. aktivnost stanovnika zemlje koji putuju i borave na mjestima izvan granica zemlje i izvan svog uobičajenog okruženja.

Rezident je stanovnik neke zemlje ili područja (uobičajene sredine) odnosno to je osoba sa stalnim prebivalištem u danoj zemlji (području).

Putovanje je kretanje iz jedne određene točke (mjesta) u drugu.

Putnik je svaka osoba na putu između dvije određene točke. Putnici mogu biti posjetitelji i ostali putnici, pri čemu su ovi potonji putnici na svakodnevnim (rutinskim) putovanjima unutar uobičajene sredine, u tranzitu, sudionici lokalnog prijevoza te na putovanjima poduzetim radi ispunjavanja stalnih potreba za dobrima i uslugama (škola, liječnik, crkva, kino, sastanak i sl.). Dakle, ostali putnici koji nisu posjetitelji su osobe koje rade na transportnim sredstvima (piloti, vozači autobusa i željeznice, hostese i drugi) čija su putovanja (najčešće domaća) učestala (svakodnevna) i rutinska, a kad nisu takva postaju turistička poslovna putovanja.

Posjetitelj je uži pojam od putnika, a širi pojam od turista. To je svaka osoba koja putuje u mjesto različito od svog uobičajenog okruženja na vrijeme kraće od 12 mjeseci neprekidno i čija je glavna svrha putovanja različita od obavljanja određene aktivnosti koja se financira iz posjećenog mjesta, pri čemu postaje turist ako provede barem jednu noć u smještajnom objektu. Jednodnevni posjetitelji su oni posjetitelji koji na putovanju ne ostvaruju noćenje. Dakle, posjetitelje čine turisti i jednodnevni posjetitelji. Među posjetitelje se ne ubrajaju: osobe koje zbog posla, studija ili sličnog redovito putuju između mjesta svog prebivališta i mjesta svog rada ili učenja, te osobe koje boraveći u posjećenom mjestu dulje od 12 mjeseci neprekidno, praktički postaju stanovnici (rezidenti) posjećenog mjesta ili zemlje. Kategorije putnika koji nisu posjetitelji razlikuju se kod inozemnih i domaćih putnika, pri čemu kod inozemnih putnika nisu posjetitelji: migranti i osobe u pratnji, pogranični radnici, diplomati i osoblje u konzulatima uključujući i osoblje u pratnji, pripadnici oružanih snaga i osoblje u pratnji, izbjeglice, nomadi, osobe u tranzitu (u tranzitnim zonama uzletišta ili luka), a kod domaćih putnika nisu posjetitelji rezidenti koji mijenjaju prebivalište, osobe koje putuju u drugo mjesto radi obavljanja posla koji bi se tamo plaćao, osobe koje redovito ili često putuju između susjednih mjesta radi posla ili učenja, oružane snage na vježbama, nomadi i osobe bez stalnog prebivališta.

Jednodnevni posjetitelj je svaka osoba koja putuje u mjesto različito od svog uobičajenog okruženja i ne provede noć u ugostiteljskom ili drugom objektu za smještaj i čija je glavna svrha putovanja različita od obavljanja određene aktivnosti koja se financira iz posjećenog mjesta. Trajanje jednodневnih putovanja mjeri se satima.

Turist je svaka osoba koja u mjestu izvan njegove uobičajene sredine provede najmanje jednu noć u ugostiteljskom ili drugom objektu za smještaj, ali na vrijeme kraće od 12 mjeseci neprekidno, čija je glavna svrha putovanja odmor, rekreacija, zabava, posao ili drugi razlozi, a nije obavljanje aktivnosti koje se financira iz posjećenog mjesta. Svi turisti su putnici, ali svaki putnik nije turist.


Svrha putovanja je temeljni razlog zbog kojeg se odlazi na putovanje, odnosno bez koje se dano odredište ne bi posjećivalo. Turistička putovanja ovisno o svrsi putovanja mogu biti:

- **privatna putovanja** (odmor, rekreacija ili zabava, uključujući i posjete rodbini i prijateljima).
- **poslovna putovanja** (posao ili drugi profesionalni razlozi).

Poslovno putovanje je turističko putovanje čija svrha putovanja je posao ili profesionalni razlozi, ali ne i svakodnevna lokalna putovanja i poslovno motivirana putovanja u uobičajenoj sredini. U poslovna putovanja ulaze putovanja na kongrese, konferencije, poslovne sastanke, sajmove, izložbe, učenje jezika i ostala obrazovna putovanja, kulturna, sportska i slična putovanja.

Privatna putovanja su turistička putovanja čija svrha je odmor, rekreacija, kupovina, zdravlje, hodočašće, vjerski razlozi i slično.

Trajanje turističkog putovanja je vrijeme provedeno na putovanju i može trajati maksimalno 365 dana neprekidno.



Dužina boravka za turističko putovanje s noćenjem određuje se brojem provedenih noći u mjestu boravka.

Turistički izdaci su ukupni izdaci koje načini posjetitelj tijekom putovanja, a obuhvaćaju izdatke za put i izdatke tijekom boravka u destinaciji. Navedene izdatke može načiniti i druga osoba, u ime posjetitelja i na njegov trošak.

10. METODOLOGIJA PROVOĐENJA ISTRAŽIVANJA

10.1. Populacija, uzorak i način provođenja istraživanja

Podaci o turističkoj aktivnosti domaćeg stanovništva u 2013. godini prikupljeni su putem telefonskog intervjua (CATI⁵) s izabranim ispitanicima. Populaciju čija su obilježja ispitana ovim istraživanjem predstavljaju svi stanovnici Hrvatske stari 15 i više godina koji žive u kućanstvima s fiksnom telefonskom linijom. Podaci su se prikupljali provođenjem četiri vala CATI istraživanja. Prvi val prikupljanja podataka proveden je u svibnju 2013. godine i obuhvatio je turističku aktivnost domaćeg stanovništva od siječnja do ožujka 2013. godine. Drugi val proveden je u srpnju 2013. obuhvaćajući turističku aktivnost od travnja do lipnja 2013., treći u listopadu 2013. godine obuhvaćajući turističku aktivnost stanovništva od srpnja do rujna, a posljednji u siječnju 2014. godine, obuhvaćajući turističku aktivnost domaćeg stanovništva tijekom tri posljednja mjeseca 2013. godine.

S obzirom na to da se podaci o putovanjima odnose na svako pojedino tromjesečno razdoblje, spajanjem rezultata četiri tromjesečna razdoblja nije moguće procijeniti broj/udio osoba koje su u promatranj godini bile, ili nisu bile, na putovanju, već samo ukupan broj takvih putovanja. Zbog toga se u posljednjem valu istraživanja (u siječnju 2014. godine), koje je obuhvatilo turističku aktivnost od rujna do prosinca 2013. godine uključilo i nekoliko pitanja o učestalosti odlaska na putovanja tijekom cijele 2013. godine.

Telefonsku anketu u kućanstvima provela je specijalizirana agencija IPSOS PULS d.o.o., metodom telefonskog intervjua na reprezentativnom uzorku od 2.000 privatnih kućanstava u svakom od četiri kruga. Institut za turizam je bio odgovoran za definiranje upitnika, instruktazu anketara te praćenje provođenja telefonske ankete. Za anketare su napisana i dodatna uputstva s osnovnim informacijama o istraživanju te načinu provođenja istraživanja.

Okvir za izbor uzorka bila je baza svih fiksnih telefonskih linija u Republici Hrvatskoj. U istraživanju se koristio stratificirani slučajni uzorak, stratificiran s obzirom na regiju stanovanja i veličinu naselja te spol i dob ispitanika. Stratifikacija je provedena na osnovu podataka iz Popisa stanovništva iz 2011. godine. Uzorak nije uključivao stanovništvo koje živi u institucijama (zatvori, starački domovi i slično), kao i državljane Hrvatske koji žive u inozemstvu te strane državljane koji žive u Hrvatskoj. Ispitanik se u određenom slučajno izabranom kućanstvu birao metodom rođendanskog ključa.

10.2. Određivanje težinskih koeficijenata

U cilju procjene totala promatranih varijabli na cijeloj populaciji, osnovna težina (w_0) za svakog ispitanika u svakom krugu istraživanja postavljena je tako da je obrnuto proporcionalna vjerojatnosti izbora jedinice u uzorak (tj. proporcionalna je veličini domaćinstva mjerenoj brojem osoba starijih od 15 godina u domaćinstvu – D):

$$w_0^i = \frac{N}{\sum_{j=1}^n D_j} D_i.$$

Veličina uzorka označena je s n ($n=2.000$). Težine su normirane tako da zbroj svih težina daje veličinu populacije ($N=3.632.461$, broj osoba u Hrvatskoj starijih od 15 godina, prema Popisu stanovništva 2011. godine, Državni zavod za statistiku Republike Hrvatske).

Neodgovor (*nonresponse*)

U istraživanju se razlikuju dvije vrste neodgovora. Jedna je odbijanje sudjelovanja u istraživanju i u tom slučaju intervjuiranje nije niti započeto. Druga vrsta je prekinuti intervjui. Ovdje je ispitanik odgovorio na dio pitanja te nakon toga odustao od suradnje. Ti ispitanici također nisu uključeni u uzorak. Budući da je prvo pitanje u upitniku bilo o tome jesu li ispitanici putovali u promatranom razdoblju, za sve ispitanike koji su prekinuli intervjui poznat je odgovor barem na to prvo pitanje.

⁵ CATI (computer aided telephone interview), kvantitativno istraživanje provedeno putem telefonskog intervjua uz podršku računala.

Prekid intervjua

Analiza prekinutih intervjua je pokazala da su značajno češće intervjue prekidale osobe koje su putovale od onih koje nisu putovale (za osobe koje su putovale prosječno trajanje intervjua je bilo značajno duže). Shodno tome, težine su korigirane tako da procjena udjela osoba koje su putovale procijenjena pomoću uzorka odgovara procjeni na temelju uzorka proširenog s prekinutim intervjuima. Ukoliko s q označimo udio osoba u uzorku koje su putovale i s Q udio osoba koje su putovale u proširenom uzorku, tada je nova težina definirana s

$$w_1 = w_0 \cdot \frac{Q}{q},$$

za ispitanike koji su putovali i

$$w_1 = w_0 \cdot \frac{1-Q}{1-q},$$

za ispitanike koji nisu putovali.

Odbijanje sudjelovanja u istraživanju

O ispitanicima koji nisu pristali sudjelovati u istraživanju nema nikakvih podataka. Usporedbom distribucije četiri kontrolne varijable u populaciji (regija stanovanja, spol, dob i stupanj obrazovanja), prema Popisu stanovništva iz 2011. godine (Državni zavod za statistiku) za osobe starije od 15 godina, i uzorku uočeno je da nema značajnog odstupanja u distribuciji prema regiji. Međutim, s obzirom na dob, vidljivo je da su stariji ispitanici u uzorku zastupljeniji nego u populaciji dok su mlađi ispitanici manje zastupljeni. Niti spol nije jednako distribuiran; u uzorku su muškarci znatno zastupljeniji. S obzirom na stupanj obrazovanja, manje obrazovani su manje zastupljeni dok je udio visoko obrazovanih veći u uzorku nego u populaciji.

Razlog ovom odstupanju djelomično leži dijelom u nemogućnosti izbora idealnog uzorka (uzorak je bio stratificiran po regiji i veličini naselja), a djelomično i u različitoj strukturi ispitanika koji su sudjelovali u istraživanju u odnosu na one koji su odbili sudjelovanje. Na primjer, poznato je da stupanj obrazovanja i dob utječu na spremnost za sudjelovanje u istraživanju.

Zbog toga je izvršena poststratifikacija s obzirom na navedene varijable. Poststratifikacija prema varijabli *regija* nije bila nužna, međutim napravljena je radi korekcije promjene distribucije uslijed promjena težina s obzirom na druge kontrolne varijable.

Budući da bi poststratifikacija s obzirom na četiri varijable rezultirala velikim brojem stratumata, poststratifikacija je prvo napravljena za varijable *stupanj obrazovanja* i *regija*, a zatim za varijable *spol* i *dob*.

Neodgovori na pitanja o broju ostvarenih noćenja (item nonresponse)

U uvodnom dijelu upitnika, svaki ispitanik je odgovorio na pitanja o broju jednodnevnih i višednevnih putovanja kako u Hrvatskoj tako i u inozemstvu. (Ispitanici koji nisu odgovorili na jedno od ovih pitanja nisu uključeni u uzorak, tj. svrstani su u grupu ispitanika koji su prekinuli intervju). Nakon toga, za svako je putovanje odgovoreno na niz pitanja o obilježjima putovanja, tako i na pitanje o ostvarenom broju noćenja. Dio ispitanika nije opisao sva navedena putovanja. U tom slučaju je pretpostavljeno da je broj noćenja u navedenim putovanjima jednak prosječnom broju noćenja u navedenim putovanjima, i to posebno za višednevna putovanja u Hrvatsku te posebno za višednevna putovanja u inozemstvo. Korekcija je efektivno provedena korigiranjem težina.

Ukoliko je X broj višednevnih putovanja jednog ispitanika u Hrvatsku (inozemstvo) a x broj navedenih (opisanih) putovanja tog ispitanika u Hrvatsku (inozemstvo), tada je nova težina za svako putovanje dana s

$$w_1 = w \cdot \frac{X}{x}.$$

Ova korekcija se primjenjuje ukoliko je navedeno barem jedno putovanje ($x > 0$). Ukoliko je ispitanik putovao ($X > 0$) a nije naveo niti jedno putovanje ($x = 0$) tada se pretpostavlja da navedena putovanja odgovaraju prosjeku svih navedenih putovanja iz uzorka, tj. težine se korigiraju s

$$w_1 = w \cdot \frac{Y}{y},$$

gdje je Y težinska suma ostvarenih putovanja za svakog ispitanika, a y je zbroj težina navedenih putovanja.

Neodgovori na pitanja o izdacima na putovanju (*item nonresponse*)

Prilikom analize broja putovanja i broja osoba koje su išle na putovanja nije bilo podataka koji su nedostajali (neodgovora) jer su takvi ispitanici bili isključeni iz uzorka. No, neodgovori su bili prisutni kod pitanja o izdacima na putovanjima, ponekad i u velikoj mjeri. Stoga su u uzorku za izdatke na putovanjima (dio originalnog uzorka s isključenim ispitanicima bez odgovora) težine bile definirane kao što je prije navedeno uz novo poststratificiranje koje je, uz strukturu populacije prema četiri kontrolne varijable, dodatno čuvalo i strukturu putovanja. Poststratifikacija je izvršena s obzirom na varijable: vrsta putovanja (poslovna, odmor, posjet rodbini i prijateljima), duljina noćenja (bez noćenja, 1-3 noćenja, 4 i više noćenja) te destinacija putovanja (Hrvatska i inozemstvo).

10.3. Točnost procjena

Točnost procjena dobivenih istraživanjem *Turistička aktivnost domaćeg stanovništva u 2013. godini* prikazana je u tablicama 10.3.1. do 10.3.4. Točnost procjena izračunata je za sljedeće veličine:

- procjenu broja turista na višednevnim putovanjima
- procjenu broja višednevnih putovanja
- procjenu broja noćenja na višednevnim putovanjima te
- procjenu ostvarenih izdataka na višednevnim putovanjima.

Procjena broja višednevnih putovanja, broja noćenja i ukupnih izdataka na višednevnim putovanjima izračunata je na osnovu anketiranih 8.000 ispitanika u četiri kruga provođenja istraživanja.

Procjena broja osoba koje su putovale, tj. odlazile na višednevna putovanja, izračunata je na osnovu 2.000 ispitanika anketiranih u zadnjem (četvrtom) krugu anketiranja u kojem su upitnikom obuhvaćena i putovanja tijekom cijele 2013. godine.

U dobivanju procjena korištene su težine/ponderi određene u poststratifikaciji s obzirom na dob, regiju stalnog boravka, starost i stupanj obrazovanja ispitanika prema podacima Popisa stanovništva iz 2011. godine. Težine uključuju i korekciju za neodgovor koja strukturu ispitanika koji su završili intervju izjednačava sa strukturom svih kontaktiranih ispitanika koji su započeli intervju. U analizi točnosti procjena prikazana je procjena zbroja, koeficijent varijacije u postotku te 95%-tni interval pouzdanosti za procjenu zbroja. Za analizu točnosti procjena korišten je programski paket SAS® System (procedura SURVEYMEANS).

Tablica 10.3.1.

TOČNOST PROCJENA BROJA TURISTA NA VIŠEDNEVNIM PUTOVANJIMA U 2013. GODINI S OBZIROM NA DULJINU, MOTIV I DESTINACIJU PUTOVANJA

	Turisti	CV	95%-tni interval pouzdanosti	
			Donja granica	Gornja granica
Privatna putovanja s 1 i više noćenja	1.710.521	0,034	1.598.042	1.823.000
u zemlji	1.549.807	0,036	1.440.708	1.658.906
u inozemstvo	807.926	0,054	722.191	893.660
Privatna putovanja s 4 i više noćenja	1.071.901	0,045	976.332	1.167.471
u zemlji	858.532	0,052	771.277	945.788
u inozemstvo	390.598	0,080	329.176	452.019
Posjeti rođacima i prijateljima s 4 i više noćenja	600.702	0,041	552.216	649.189
u zemlji	467.154	0,046	425.221	509.087
u inozemstvo	204.792	0,072	175.928	233.656
Poslovna putovanja s 1 i više noćenja	397.565	0,084	331.986	463.144
u zemlji	-	-	-	-
u inozemstvo	-	-	-	-

- nema podatka

Tablica 10.3.2.
**TOČNOST PROCJENA BROJA VIŠEDNEVNIH PUTOVANJA U 2013. GODINI
 S OBZIROM NA DULJINU, MOTIV I DESTINACIJU PUTOVANJA**

	Putovanja	CV	95%-tni interval pouzdanosti	
			Donja granica	Gornja granica
Privatna putovanja s 1 i više noćenja	7.709.382	0,033	7.214.698	8.204.066
u zemlji	5.350.705	0,038	4.955.373	5.746.037
u inozemstvo	2.358.677	0,053	2.113.561	2.603.793
Privatna putovanja s 4 i više noćenja	3.519.186	0,041	3.235.156	3.803.216
u zemlji	2.181.549	0,048	1.976.057	2.387.041
u inozemstvo	1.337.637	0,071	1.150.511	1.524.763
Posjeti rođacima i prijateljima s 4 i više noćenja	1.089.957	0,069	941.583	1.238.331
u zemlji	520.880	0,094	424.735	617.025
u inozemstvo	569.077	0,099	458.615	679.539
Poslovna putovanja s 1 i više noćenja	1.442.010	0,074	1.231.931	1.652.089
u zemlji	874.177	0,093	714.162	1.034.192
u inozemstvo	567.833	0,100	456.458	679.208

 Tablica 10.3.3.
**TOČNOST PROCJENA BROJA OSTVARENIH NOĆENJA NA VIŠEDNEVNIM PUTOVANJIMA U 2013. GODINI
 S OBZIROM NA DULJINU, MOTIV I DESTINACIJU PUTOVANJA**


	Noćenja	CV	95%-tni interval pouzdanosti	
			Donja granica	Gornja granica
Privatna putovanja s 1 i više noćenja	43.696.857	0,046	39.742.160	47.651.554
u zemlji	26.843.647	0,045	24.498.924	29.188.370
u inozemstvo	16.853.210	0,094	13.733.013	19.973.407
Privatna putovanja s 4 i više noćenja	35.921.834	0,055	32.080.580	39.763.088
u zemlji	21.112.521	0,054	18.882.193	23.342.849
u inozemstvo	14.809.313	0,107	11.713.228	17.905.398
Posjeti rođacima i prijateljima s 4 i više noćenja	13.540.022	0,110	10.617.874	16.462.170
u zemlji	4.402.512	0,104	3.508.236	5.296.788
u inozemstvo	9.137.510	0,154	6.379.713	11.895.307
Poslovna putovanja s 1 i više noćenja	7.780.896	0,148	5.525.262	10.036.530
u zemlji	2.923.408	0,179	1.895.078	3.951.738
u inozemstvo	4.857.488	0,209	2.866.229	6.848.747

 Tablica 10.3.4.
**TOČNOST PROCJENA UKUPNIH IZDATAKA NA VIŠEDNEVNIM PUTOVANJIMA U 2013. GODINI
 S OBZIROM NA DULJINU, MOTIV I DESTINACIJU PUTOVANJA**


	Ukupni izdaci (000 kn)	CV	95%-tni interval pouzdanosti	
			Donja granica	Gornja granica
Privatna putovanja s 1 i više noćenja	12.527.772	0,054	11.190.611	13.864.933
u zemlji	5.984.246	0,047	5.433.845	6.534.647
u inozemstvo	6.543.527	0,092	5.365.868	7.721.186
Privatna putovanja s 4 i više noćenja	8.639.048	0,066	7.523.499	9.754.597
u zemlji	3.830.635	0,060	3.379.341	4.281.929
u inozemstvo	4.808.413	0,107	3.797.062	5.819.764
Posjeti rođacima i prijateljima s 4 i više noćenja	2.254.057	0,131	1.674.077	2.834.037
u zemlji	715.479	0,136	525.462	905.496
u inozemstvo	1.538.578	0,182	990.394	2.086.762
Poslovna putovanja s 1 i više noćenja	4.342.720	0,162	2.961.045	5.724.395
u zemlji	1.215.435	0,122	924.524	1.506.346
u inozemstvo	3.127.285	0,215	1.806.634	4.447.936

LITERATURA

- 2008 Tourism Satellite Account: Recommended Methodological Framework (TSA: RMF 2008), Commission of the European Communities Eurostat, OECD, UNWTO, UN Statistics Division, 2008.
- 2001 Tourism Satellite Account: Recommended Methodological Framework (TSA: RMF 2001); OECD, European Commission, United Nations, World Tourism Organization, 2001.
- Applying the Eurostat methodological guidelines in basic tourism and travel statistics, A practical manual (revised version), Eurostat, 1996.
- Bethlehem, J. (2009). Applied Survey Methods: A Statistical Perspective. John Wiley and Sons, Inc.
- Council Directive 95/57/EC of 23 November 1995 on the collection of statistical information in the field of tourism, Eurostat, 1995.
- Commission Decision of 9 December 1998 on the procedures for implementing Council Directive 95/57/EC on the collection of statistical information in the field of tourism, Eurostat, 1998.
- Commission Implementing Regulation (EU) No 1051/2011 of 20 October 2011, implementing Regulation (EU) No 692/2011 of the European Parliament and of the Council concerning European statistics on tourism, as regards the structure of the quality reports and the transmission of the data.
- Community methodology on tourism statistics. Eurostat, European Commission, Luxembourg, 1998.
- Dillman, D. (1978). Mail and telephone surveys. Wiley, New York.
- Domestic Tourism Statistics – A Technical Manual (1995), Seminar: Tourism Statistics in Central and Eastern European Countries, Warsaw, Poland, 13-15 February 1995, World Tourism Organisation, New York, Madrid.
- Državni zavod za statistiku Republike Hrvatske (2001.). Metodološki priručnik za statistiku turizma, Metodološke upute broj 35.
- Državni zavod za statistiku Republike Hrvatske (2013.). Popis stanovništva 2011., Statističko izvješće 1468.
- Eurostat Tourism Statistics – Data Transmission Compendium (2007 edition). Eurostat, European Commission, Luxembourg.
- Gower, A.R. (1979). Nonresponse in the Canadian Labour Force Survey. Survey Methodology 5, 29-58.
- Groves, R.M. (1989). Survey errors and survey costs. Wiley, New York.
- Institut za turizam (2002). Turistička aktivnost domaćeg stanovništva u 2002. godini. Institut za turizam, Zagreb.
- Institut za turizam (2005). Turistička aktivnost domaćeg stanovništva u 2004. godini. Institut za turizam, Zagreb.
- Institut za turizam (2010). Turistička aktivnost domaćeg stanovništva u 2009. godini. Institut za turizam, Zagreb.
- Institut za turizam (2010). Eksperimentalna TSA 2007 prema metodologiji Svjetske turističke organizacije: izravni i neizravni učinci turizma u RH. Institut za turizam, Zagreb.
- Institut za turizam (2012). Turistička aktivnost domaćeg stanovništva u 2011. godini. Institut za turizam, Zagreb.
- Institut za turizam (2013). Turistička aktivnost domaćeg stanovništva u 2012. godini. Institut za turizam, Zagreb.
- Kalton, G. (1983). Compensating for Missing Survey Data. Institute for Social Research, Ann Arbor, MI : University of Michigan.
- Kish, L. (2003). Selected papers. Wiley Series in Survey Methodology. John Wiley & Sons, Inc., Hoboken, New Jersey.
- Kish, L. (1995). Questions/Answers from the Survey Statistician 1978-1994. International Association of Survey Statisticians, Libourne.
- Leeuw, E.D., Hox, J.J. i Dillman, D.A. (2008). International Handbook of Survey Methodology. CRC Press.
- Little, R.J.A. i Rubin, D.B. (1987). Statistical analysis with missing data, Wiley, New York.
- Lohr, S. (1999). Sampling: Design and Analysis. Duxbury Press, Pacific Grove, CA.
- Malgarini, M. (2005). Efficient sample design and weighting methodologies: Analysis of Key Issues and Recommendations. Joint European Commission - OECD Workshop on International Development of Business and Consumer Tendency Surveys. Brussels, 14–15 November, Task Force on Harmonization of Survey Operation and Technical Design.



- Methodological manual for tourism statistics, Version 1.2, 2012 edition, Eurostat, Methodologies and Working papers, European Commission, 2012.
- Regulation (EU) No 692/2011 of the European Parliament and of the Council of 6 July 2011 concerning European statistics on tourism and repealing Council Directive 95/57/EC, Eurostat, 2011.
- Tourism Travels of Domestic Population, Slovenia, 2011 (2012), Statistical Office of the Republic of Slovenia, Ljubljana, Slovenia.
- Transmission Format 2011 – Tourism statistics, version 1.3 – 01/06/2012. (radna inačica), Eurostat, 2012.
- Yansaneh, I.S. (2003). Construction and use of sample weights. United Nations Secretariat, Statistics Division, ESA/STAT/AC.93/5.



PRILOG/ APPENDIX

**P1. Učestalost odlaska/neodlaska stanovnika Hrvatske na višednevna putovanja u 2013. godini/
*Frequency of taking/not taking overnight trip of Croatian residents in 2013***

**P2. Višednevna privatna putovanja u 2013. godini/
*Private overnight trips in 2013***

**P3. Noćenja na višednevnim privatnim putovanjima u 2013. godini/
*Overnights on private overnight trips in 2013***

**P4. Ukupni izdaci na višednevnim privatnim putovanjima u 2013. godini/
*Total expenditures on private overnight trips in 2013***

**P5. Višednevna poslovna putovanja u 2013. godini/
*Business overnight trips in 2013***

**P6. Noćenja na višednevnim poslovnim putovanjima u 2013. godini/
*Overnights on business overnight trips in 2013***

**P7. Ukupni izdaci na višednevnim poslovnim putovanjima u 2013. godini/
*Total expenditures on business overnight trips in 2013***

**P8. Jednodnevna privatna putovanja u 2013. godini/
*One day private trips in 2013***

**P9. Jednodnevna poslovna putovanja u 2013. godini/
*One day business trips in 2013***

Napomena:

U tablicama je za oznaku decimalnog mjesta korišten decimalni zarez, a točka kao razdjelnik tisućica.

Točkica (.) označava nepostojeću vrijednost.

Crtica (-) označava nepostojeću pojavu.

Note:

Decimal comma is used instead of decimal point while point (.) is used as 1000 separator in all attached tables in the Appendix.

Missing value is marked by dot (.).

Dash (-) means not applicable.

**P1. Učestalost odlaska/neodlaska stanovnika Hrvatske na višednevna putovanja u 2013. godini/
 Frequency of taking/not taking overnight trip of Croatian residents in 2013**
Tablica P1-1/ Table P1-1
**Broj stanovnika Republike Hrvatske koji su odlazili na višednevna putovanja u 2013. godini prema sociodemografskim obilježjima/
 Number of Croatian residents on overnight trips
 in 2013 by sociodemographic characteristics**

(Broj osoba u 000/ Number of residents in 000)

	Odlazak na višednevna putovanja u 2013./ Going to overnight trips in 2013			Odlazak na privatna višednevna putovanja s 4 i više noćenja u 2013./ Going to private overnight trips with 4 and more nights in 2013		
	Ukupno/ Total	Poslovna višednevna putovanja/ Business overnight trips	Privatna višednevna putovanja/ Private overnight trips	Ukupno/ Total	U Hrvatsku/ In Croatia	U inozemstvo/ Abroad
Ukupno/ Total	1.798	398	1.711	1.072	859	391
Regija stalnog boravka/ Region of permanent residence						
Zagreb/ Zagreb	567	123	557	396	346	127
Sjeverna Hrvatska/ Northern Croatia	274	60	261	175	139	49
Slavonija/ Slavonia	291	61	272	160	122	58
Lika, Kordun, Banija/ Lika, Kordun, Banija	132	29	122	91	77	26
Istra, Kvarner, Gorski kotar/ Istria, Kvarner, Gorski kotar	228	49	224	113	94	47
Dalmacija/ Dalmatia	306	75	274	138	81	84
Veličina naselja/ Size of settlement						
Manje od 2.000 stanovnika/ Less than 2,000 inhabitants	536	118	528	384	312	147
2.000-10.000 stanovnika/ 2,000-10,000 inhabitants	381	97	362	220	175	90
10.001-100.000 stanovnika/ 10,001-100,000 inhabitants	223	44	206	103	87	31
Više od 100.000 stanovnika/ More than 100,000 inhabitants	658	138	614	365	286	123
Stupanj obrazovanja/ Level of education						
Osnovna škola ili niže/ Primary school or less	323	42	305	180	143	64
Srednja škola/ Secondary school	1.063	202	1.014	611	494	203
Viša škola/ Two-year college	176	48	171	111	88	47
Fakultet i više/ University or higher	235	105	221	170	134	77
Dob u godinama/ Age (years)						
15-29/ 15-29	573	101	554	348	273	140
30-49/ 30-49	605	207	561	374	316	113
50 +/ 50+	621	90	596	349	270	138
Spol/ Gender						
Muški/ Male	1.024	295	952	578	468	205
Ženski/ Female	774	103	758	494	391	185
Broj članova kućanstva/ Number of household members						
1/ 1	163	21	156	106	79	54
2/ 2	424	104	401	231	163	104
3 ili 4/ 3 or 4	848	187	823	534	440	180
5 i više/ 5 and more	363	86	330	201	176	53
Broj djece mlađe od 15 godina u kućanstvu/ Number of children (up to 15 years of age) in household						
0/ 0	1.191	235	1.153	708	556	274
1/ 1	358	88	335	205	159	74
2/ 2	206	51	195	139	124	39
3 i više/ 3 and more	43	23	27	20	19	3

Tablica P1-2/ Table P1-2
**BROJ STANOVNIKA REPUBLIKE HRVATSKE KOJI NISU ODLAZILI NA VIŠEDNEVNA PUTOVANJA
 U 2013. GODINI PREMA SOCIODEMOGRAFSKIM OBILJEŽJIMA I RAZLOGU NEODLASKA/**
**NUMBER OF CROATIAN RESIDENTS NOT GOING ON AN OVERNIGHT TRIP IN 2013 BY SOCIODEMOGRAPHIC
 CHARACTERISTICS AND MAIN REASON FOR NOT GOING ON A TRIP**

(Broj osoba u 000/ Number of residents in 000)

	Ukupno/ Total	Nedostatak financijskih sredstava/ Financial reasons	Nedostatak slobodnog vremena – poslovne obveze/ Lack of spare time due to business obligations	Nedostatak slobodnog vremena – obiteljske obveze/ Lack of spare time due to family obligations	Obavljanje poljoprivrednih radova/ Lack of spare time due to agriculture work	Zdravstveni razlog/ Health reasons	Ne voli putovanja/ Doesn't like to travel	Ostali razlozi* / Other reasons*
Ukupno/ Total	1.834	991	170	91	9	233	220	120
Regija stalnog boravka/ Region of permanent residence								
Zagreb/ Zagreb	372	186	26	31	2	62	40	26
Sjeverna Hrvatska/ Northern Croatia	354	214	21	13	7	42	33	24
Slavonija/ Slavonia	315	189	40	12	0	32	34	8
Lika, Kordun, Banija/ Lika, Kordun, Banija	164	83	15	4	0	17	32	14
Istra, Kvarner, Gorski kotar/ Istria, Kvarner, Gorski kotar	227	105	26	10	0	32	35	19
Dalmacija/ Dalmatia	401	214	43	21	0	48	47	29
Veličina naselja/ Size of settlement								
Manje od 2.000 stanovnika/ Less than 2,000 inhabitants	372	178	40	30	0	61	28	35
2.000-10.000 stanovnika/ 2,000-10,000 inhabitants	315	159	28	7	1	45	57	17
10.001-100.000 stanovnika/ 10,001-100,000 inhabitants	263	158	35	14	0	10	31	15
Više od 100.000 stanovnika/ More than 100,000 inhabitants	885	497	67	40	8	117	104	53
Stupanj obrazovanja/ Level of education								
Osnovna škola ili niže/ Primary school or less	650	338	32	29	3	109	93	46
Srednja škola/ Secondary school	991	573	100	44	6	99	108	61
Viša škola/ Two-year college	98	39	16	8	1	15	13	7
Fakultet i više/ University or higher	95	40	21	10	0	11	6	7
Dob u godinama/ Age (years)								
15-29/ 15-29	238	94	64	16	0	8	31	25
30-49/ 30-49	510	326	61	19	4	21	41	38
50 +/ 50+	1.086	571	45	56	6	204	148	57
Spol/ Gender								
Muški/ Male	895	475	108	40	3	94	118	57
Ženski/ Female	940	516	62	51	6	139	102	64
Broj članova kućanstva/ Number of household members								
1/ 1	276	127	9	3	4	73	35	27
2/ 2	509	265	40	22	0	82	77	23
3 ili 4/ 3 or 4	682	383	86	41	2	39	82	49
5 i više/ 5 and more	367	217	36	24	3	40	26	21
Broj djece mlađe od 15 godina u kućanstvu/ Number of children (up to 15 years of age) in household								
0/ 0	1.341	713	115	55	6	191	167	94
1/ 1	255	143	33	17	3	19	26	15
2/ 2	182	104	17	14	0	18	19	8
3 i više/ 3 and more	57	31	4	5	0	5	7	4

* Ostali razlozi: sigurnosni razlog, neodgovarajuće društvo i drugo/ Other reasons: safety reason, no company and other.

Tablica P1-3/ Table P1-3
**BRJ STANOVNIKA REPUBLIKE HRVATSKE KOJI NISU ODLAZILI NA VIŠEDNEVNA PRIVATNA PUTOVANJA
 S 4 I VIŠE NOĆENJA U 2013. GODINI PREMA SOCIODEMOGRAFSKIM OBILJEŽJIMA I RAZLOGU NEODLASKA/
 NUMBER OF CROATIAN RESIDENTS NOT GOING ON AN PRIVATE OVERNIGHT TRIP
 WITH 4 AND MORE NIGHTS IN 2013 BY SOCIODEMOGRAPHIC CHARACTERISTICS
 AND MAIN REASON FOR NOT GOING ON A TRIP**

(Broj osoba u 000/ Number of residents in 000)

	Ukupno/ Total	Nedostatak financijskih sredstava/ Financial reasons	Nedostatak slobodnog vremena – poslovne obveze/ Lack of spare time due to business obligations	Nedostatak slobodnog vremena – obiteljske obveze/ Lack of spare time due to family obligations	Obavljanje poljoprivrednih radova/ Lack of spare time due to agriculture work	Zdravstveni razlog/ Health reasons	Ne voli putovanja/ Doesn't like to travel	Ostali razlozi / Other reasons ¹
Ukupno/ Total	726	229	135	47	0	18	74	223
Regija stalnog boravka/ Region of permanent residence								
Zagreb/ Zagreb	171	53	37	15	0	4	19	43
Sjeverna Hrvatska/ Northern Croatia	99	27	13	4	0	2	9	45
Slavonija/ Slavonia	131	49	22	5	0	5	10	39
Lika, Kordun, Banija/ Lika, Kordun, Banija	41	20	7	0	0	0	4	11
Istra, Kvarner, Gorski kotar/ Istria, Kvarner, Gorski kotar	115	38	20	15	0	0	16	27
Dalmacija/ Dalmatia	168	42	36	8	0	7	17	58
Veličina naselja/ Size of settlement								
Manje od 2.000 stanovnika/ Less than 2,000 inhabitants	152	56	44	5	0	6	10	31
2.000-10.000 stanovnika/ 2,000-10,000 inhabitants	160	42	26	11	0	2	15	65
10.001-100.000 stanovnika/ 10,001-100,000 inhabitants	120	38	22	7	0	2	13	38
Više od 100.000 stanovnika/ More than 100,000 inhabitants	294	92	43	24	0	9	37	89
Stupanj obrazovanja/ Level of education								
Osnovna škola ili niže/ Primary school or less	143	40	23	13	0	4	21	44
Srednja škola/ Secondary school	453	146	77	24	0	11	46	148
Viša škola/ Two-year college	65	24	17	4	0	3	7	10
Fakultet i više/ University or higher	65	19	19	6	0	1	1	20
Dob u godinama/ Age (years)								
15-29/ 15-29	224	41	59	18	0	0	28	77
30-49/ 30-49	230	87	51	8	0	1	10	72
50 +/ 50+	272	101	25	20	0	17	36	74
Spol/ Gender								
Muški/ Male	446	112	96	22	0	9	45	163
Ženski/ Female	280	117	39	24	0	10	30	60
Broj članova kućanstva/ Number of household members								
1/ 1	57	22	7	0	0	4	7	19
2/ 2	193	67	21	13	0	9	31	52
3 ili 4/ 3 or 4	314	95	84	18	0	3	13	100
5 i više/ 5 and more	162	46	23	15	0	2	24	52
Broj djece mlađe od 15 godina u kućanstvu/ Number of children (up to 15 years of age) in household								
0/ 0	482	171	79	27	0	16	59	130
1/ 1	153	40	38	9	0	0	12	54
2/ 2	67	14	18	6	0	2	3	23
3 i više/ 3 and more	24	4	0	4	0	0	0	16

¹ Ostali razlozi: sigurnosni razlog, neodgovarajuće društvo i drugo/ Other reasons: safety reason, no company and other.

**P2. Višednevna privatna putovanja u 2013. godini/
 Private overnight trips in 2013**
Tablica P2-1/ Table P2-1
BROJ VIŠEDNEVNIH PRIVATNIH PUTOVANJA U 2013. GODINI PREMA SOCIODEMOGRAFSKIM OBILJEŽJIMA/
NUMBER OF PRIVATE OVERNIGHT TRIPS IN 2013 BY SOCIODEMOGRAPHIC CHARACTERISTICS (Broj putovanja u 000/ Number of trips in 000)

	Privatna višednevna putovanja u 2013./ Private overnight trips in 2013								
	Ukupno/ Total			U Hrvatskoj/ In Croatia			U inozemstvu/ Abroad		
	Ukupno/ Total	1 do 3 noćenja/ 1 to 3 nights	4 i više noćenja/ 4 nights and more	Ukupno/ Total	1 do 3 noćenja/ 1 to 3 nights	4 i više noćenja/ 4 nights and more	Ukupno/ Total	1 do 3 noćenja/ 1 to 3 nights	4 i više noćenja/ 4 nights and more
Ukupno/ Total	7.709	4.190	3.519	5.351	3.169	2.182	2.359	1.021	1.338
Regija stalnog boravka/ Region of permanent residence									
Zagreb/ Zagreb	2.604	1.332	1.272	1.853	988	865	751	344	407
Sjeverna Hrvatska/ Northern Croatia	837	410	427	627	316	310	210	94	116
Slavonija/ Slavonia	1.053	529	524	676	348	328	377	181	196
Lika, Kordun, Banija/ Lika, Kordun, Banija	520	304	216	406	241	164	114	63	51
Istra, Kvarner, Gorski kotar/ Istria, Kvarner, Gorski kotar	1.083	621	462	713	488	225	370	133	237
Dalmacija/ Dalmatia	1.612	994	618	1.077	788	289	536	206	330
Veličina naselja/ Size of settlement									
Manje od 2.000 stanovnika/ Less than 2,000 inhabitants	2.757	1.530	1.227	1.947	1.131	816	810	399	411
2.000-10.000 stanovnika/ 2,000-10,000 inhabitants	1.488	756	732	1.047	611	436	442	146	296
10.001-100.000 stanovnika/ 10,001-100,000 inhabitants	1.036	546	490	673	395	278	363	151	212
Više od 100.000 stanovnika/ More than 100,000 inhabitants	2.428	1.358	1.070	1.684	1.032	651	744	325	419
Stupanj obrazovanja/ Level of education									
Osnovna škola ili niže/ Primary school or less	1.085	391	694	662	276	386	423	116	308
Srednja škola/ Secondary school	4.453	2.627	1.826	3.214	2.080	1.134	1.239	547	692
Viša škola/ Two-year college	779	437	342	528	293	234	251	143	108
Fakultet i više/ University or higher	1.392	735	657	947	520	427	446	215	230
Dob u godinama/ Age (years)									
15-29/ 15-29	2.639	1.452	1.188	1.755	1.104	651	884	348	536
30-49/ 30-49	2.517	1.418	1.099	1.822	1.046	776	694	371	323
50 +/ 50+	2.553	1.321	1.233	1.773	1.018	754	781	302	478
Spol/ Gender									
Muški/ Male	4.037	2.298	1.739	2.947	1.766	1.181	1.090	532	558
Ženski/ Female	3.672	1.892	1.780	2.404	1.403	1.001	1.269	489	779
Broj članova kućanstva/ Number of household members									
1/ 1	668	343	325	437	247	191	231	97	134
2/ 2	1.642	897	745	1.131	675	456	511	222	290
3 ili 4/ 3 or 4	3.918	2.189	1.729	2.756	1.669	1.087	1.161	520	642
5 i više/ 5 and more	1.482	761	721	1.026	578	448	455	183	272
Broj djece mlađe od 15 godina u kućanstvu/ Number of children (up to 15 years of age) in household									
0/ 0	5.297	2.974	2.323	3.624	2.232	1.392	1.673	742	931
1/ 1	1.256	644	611	860	504	356	396	140	256
2/ 2	954	477	477	711	361	350	243	116	127
3 i više/ 3 and more	203	95	108	156	72	83	47	22	25

Tablica P2-2/ Table P2-2
BROJ VIŠEDNEVNIH PRIVATNIH PUTOVANJA U 2013. GODINI PREMA OBILJEŽJIMA PUTOVANJA/
NUMBER OF PRIVATE OVERNIGHT TRIPS IN 2013 BY TRIP CHARACTERISTICS

(Broj putovanja u 000/ Number of trips in 000)

	Privatna višednevna putovanja u 2013./ Private overnight trips in 2013								
	Ukupno/ Total			U Hrvatskoj/ In Croatia			U inozemstvu/ Abroad		
	Ukupno/ Total	1 do 3 noćenja/ 1 to 3 nights	4 i više noćenja/ 4 nights and more	Ukupno/ Total	1 do 3 noćenja/ 1 to 3 nights	4 i više noćenja/ 4 nights and more	Ukupno/ Total	1 do 3 noćenja/ 1 to 3 nights	4 i više noćenja/ 4 nights and more
Motivi/ Motives									
Odmor na moru (kupanje i sunčanje)/ Rest at the seaside (sun and bath)	1.624	462	1.162	1.550	446	1.104	73	16	58
Sportske aktivnosti/ Sport activities	199	125	74	86	76	10	113	49	64
Rekreacijske aktivnosti/ Recreational activities	269	148	121	173	115	58	97	33	63
„Wellness“ i zdravstveni programi/ Wellness and health programs	284	170	113	217	156	62	66	14	52
Posjet rodbini ili prijateljima/ Visiting friends and relatives	2.746	1.656	1.090	1.839	1.318	521	907	338	569
Odmor u gradu, izleti, kultura, zabava/ City break, excursions, culture, entertainment	1.010	607	403	559	400	159	451	206	244
Posjet događanjima, manifestacijama, festivalima/ Watching sport competition, events	383	269	114	168	144	24	215	125	90
Uživanje u jelu i piću, gastronomija, enologija/ Enjoying food, drinks, gastronomy, enology	56	34	22	47	31	17	8	3	5
Kupovina/ Shopping	49	29	20	23	23	0	27	7	20
Obrazovanje, seminari (neprofesionalno)/ Education, seminars (unprofessional)	98	47	52	78	40	39	20	7	13
Vjerski razlozi/ Religious reasons	125	106	19	37	35	2	88	71	17
Ostalo/ Other	867	537	330	573	385	187	294	152	142
Način organizacije/ Trip organization									
Samostalno organizirano/ Independently organised	6.987	3.837	3.150	5.182	3.064	2.118	1.805	773	1.032
Samo prijevoz organiziran posredstvom agencije/ Only transport organised by a travel agent	43	34	8	14	14	0	29	20	8
Samo smještaj organiziran posredstvom agencije/ Only accommodation organised by a travel agent	59	30	29	30	17	13	29	14	15
Paket aranžman (i prijevoz i smještaj organizirani posredstvom agencije)/ Full packaged holiday (accommodation and transport organised by travel agent)	461	192	269	70	31	40	391	161	230
Nekako drugačije/ Something else	159	96	62	54	44	11	105	53	52
Prijevozno sredstvo/ Transportation means									
Automobil/ Car	5.192	2.869	2.323	3.978	2.290	1.689	1.213	579	635
Motocikl/ Motorcycle	78	60	17	66	49	16	12	11	1
Autobus/ Bus	1.514	841	672	851	520	330	663	321	342
Vlak/ Train	285	174	111	200	132	69	85	43	42
Zrakoplov/ Plane	384	62	322	31	15	16	353	47	306
Brod/ Ship	191	127	63	185	126	59	6	1	4
Drugo/ Other	66	56	10	40	37	3	27	19	7
Broj noćenja/ Number of nights									
1/ 1	1.626	1.626	-	1.317	1.317	0	309	309	0
2/ 2	1.544	1.544	-	1.143	1.143	0	401	401	0
3/ 3	1.020	1.020	-	709	709	0	311	311	0
4-7/ 4-7	2.131	-	2.131	1.275	0	1.275	856	0	856
8-14/ 8-14	876	-	876	587	0	587	289	0	289
15 i više/ 15 and more	512	-	512	319	0	319	193	0	193
Vrsta odredišta*/ Type of destination*									
Grad/ City	4.841	2.783	2.058	3.115	2.022	1.093	1.726	762	965
More/ Seaside	2.612	1.094	1.518	2.411	1.077	1.334	201	17	184
Priroda u unutrašnjosti/ Countryside	1.402	883	518	901	630	271	501	254	247
Kruzer/ Cruise ship	56	11	45	31	10	21	25	1	23
Planine/ Mountains	609	259	350	249	135	114	361	125	236
Ostalo/ Other	663	349	313	462	264	199	200	85	115

Tablica P2-2 NASTAVAK/ Table P2-2 CONTINUED

(Broj putovanja u 000/ Number of trips in 000)

	Privatna višednevna putovanja u 2013./ Private overnight trips in 2013								
	Ukupno/ Total			U Hrvatskoj/ In Croatia			U inozemstvu/ Abroad		
	Ukupno/ Total	1 do 3 noćenja/ 1 to 3 nights	4 i više noćenja/ 4 nights and more	Ukupno/ Total	1 do 3 noćenja/ 1 to 3 nights	4 i više noćenja/ 4 nights and more	Ukupno/ Total	1 do 3 noćenja/ 1 to 3 nights	4 i više noćenja/ 4 nights and more
Mjesec odlaska na putovanje/ Month of taking the trip									
Siječanj/ January	434	186	248	241	155	86	193	31	162
Veljača/ February	384	239	145	272	184	87	112	55	57
Ožujak/ March	451	283	168	319	231	88	132	52	80
Travanj/ April	516	297	218	284	213	71	232	84	147
Svibanj/ May	471	326	145	327	237	90	144	89	55
Lipanj/ June	892	534	359	676	412	264	216	122	94
Srpanj/ July	990	334	656	799	252	547	190	82	108
Kolovoz/ August	1.079	382	697	885	329	557	194	54	140
Rujan/ September	596	364	232	417	287	130	180	77	103
Listopad/ October	622	433	189	391	323	68	231	110	121
Studeni/ November	503	382	121	325	272	54	178	111	68
Prosinac/ December	675	410	265	391	260	131	284	150	134
Vrsta smještaja/ Type of accommodation									
<i>Plaćene vrste smještaja/ Commercial accommodation</i>									
Hotel, turističko naselje, motel, pansion i slično/ Hotels, holiday dwellings, motels, pensions and similar	1.491	844	647	606	415	191	885	429	456
Kamp/ Campsites	120	47	73	97	38	58	23	8	15
Bungalovi, naselja apartmana/ Bungalows, apartment resorts	75	22	52	55	17	38	20	6	14
Lječilišta, odmarališta, kola za spavanje, brodske kabine, konferencijski centri, škole za mlade/ Health establishments, sleeping cars and couchettes, vessel cabins, pupils' or students' homes and similar facilities	75	43	32	59	38	21	16	5	11
Privatni smještaj - soba, apartman/ Private accommodation - rooms, apartments	921	420	502	730	307	423	191	113	78
Privatni smještaj - seljačko turističko domaćinstvo/ Private accommodation - rural households	42	28	14	29	17	12	12	11	2
Iznajmljeni brod/ Rented boat	4	1	3	2	0	2	2	1	1
Ostalo/ Other	82	63	19	63	54	9	18	9	10
<i>Neplaćene vrste smještaja/ Non-commercial accommodation</i>									
Vlastita kuća ili stan za odmor, vikendica/ Second home	1.349	573	776	1.149	514	635	199	59	140
Kod rodbine ili prijatelja/ Visiting friends and relatives	3.431	2.076	1.355	2.495	1.730	765	936	346	590
Vlastiti brod ili brod prijatelja, rođaka/ Boat (owner operated or with friends and relatives)	7	1	6	7	1	6	0	0	0
Ostalo/ Other	114	73	41	58	38	19	56	35	21
Odredište putovanja/ Travel destination									
<i>Regija odredišta u Hrvatskoj/ Destination region within Croatia</i>									
Zagreb/ Zagreb	-	-	-	780	636	144	-	0	0
Sjeverna Hrvatska/ Northern Croatia	-	-	-	368	293	75	-	0	0
Slavonija/ Slavonia	-	-	-	462	337	125	-	0	0
Lika, Kordun, Banija/ Lika, Kordun, Banija	-	-	-	377	248	129	-	0	0
Istra, Kvarner, Gorski kotar/ Istria, Kvarner, Gorski Kotar	-	-	-	1.349	746	603	-	0	0
Dalmacija/ Dalmatia	-	-	-	2.014	909	1.105	-	0	0
<i>Zemlja odredišta/ Destination country</i>									
Austrija/ Austria	-	-	-	-	0	0	184	118	66
Bosna i Hercegovina/ Bosnia and Herzegovina	-	-	-	-	0	0	597	331	266
Italija/ Italy	-	-	-	-	0	0	227	102	124
Mađarska/ Hungary	-	-	-	-	0	0	82	57	25
Njemačka/ Germany	-	-	-	-	0	0	243	62	181
Slovenija/ Slovenia	-	-	-	-	0	0	184	145	39
Srbija/ Serbia	-	-	-	-	0	0	171	77	94
Ostale europske zemlje/ Other European countries	-	-	-	-	0	0	513	114	400
Izvan europske zemlje/ Noneuropean countries	-	-	-	-	0	0	157	15	141

*Mogućnost više odgovora/ Multiple response

Tablica P2-3/ Table P2-3
BROJ PRIVATNIH VIŠEDNEVNIH PUTOVANJA U 2013. GODINI
PREMA REGIJI STALNOG BORAVKA I REGIJI ODREDIŠTA/
NUMBER OF PRIVATE OVERNIGHT TRIPS IN 2013
BY REGION OF PERMANENT RESIDENCE AND DESTINATION REGION

(Broj putovanja u 000/ Number of trips in 000)

Regija stalnog boravka/ Region of permanent residence	Regija odredišta/ Destination region						
	Ukupno/ Total	Zagreb/ Zagreb	Sjeverna Hrvatska/ Northern Croatia	Slavonija/ Slavonia	Lika, Kordun, Banija/ Lika, Kordun, Banija	Istra, Kvarner, Gorski Kotar/ Istria, Kvarner, Gorski Kotar	Dalmacija/ Dalmatia
Ukupno/ Total	5.351	780	368	463	377	1.350	2.013
Zagreb/ Zagreb	1.853	65	158	126	166	545	792
Sjeverna Hrvatska/ Northern Croatia	627	98	58	56	23	159	234
Slavonija/ Slavonia	676	153	25	134	39	137	187
Lika, Kordun, Banija/ Lika, Kordun, Banija	406	38	34	10	39	121	164
Istra, Kvarner, Gorski kotar/ Istria, Kvarner, Gorski kotar	713	103	67	68	57	308	109
Dalmacija/ Dalmatia	1.077	323	26	68	52	81	527

Tablica P2-4/ Table P2-4
BROJ KRAĆIH PRIVATNIH VIŠEDNEVNIH PUTOVANJA U 2013. GODINI
PREMA REGIJI STALNOG BORAVKA I REGIJI ODREDIŠTA/
NUMBER OF SHORT PRIVATE OVERNIGHT TRIPS IN 2013
BY REGION OF PERMANENT RESIDENCE AND DESTINATION REGION

(Broj putovanja u 000/ Number of trips in 000)

Regija stalnog boravka/ Region of permanent residence	Regija odredišta/ Destination region						
	Ukupno/ Total	Zagreb/ Zagreb	Sjeverna Hrvatska/ Northern Croatia	Slavonija/ Slavonia	Lika, Kordun, Banija/ Lika, Kordun, Banija	Istra, Kvarner, Gorski Kotar/ Istria, Kvarner, Gorski Kotar	Dalmacija/ Dalmatia
Ukupno/ Total	3.169	637	293	339	248	747	905
Zagreb/ Zagreb	988	55	138	97	123	272	302
Sjeverna Hrvatska/ Northern Croatia	316	86	49	40	12	73	56
Slavonija/ Slavonia	348	123	22	97	33	31	41
Lika, Kordun, Banija/ Lika, Kordun, Banija	241	37	31	5	28	60	79
Istra, Kvarner, Gorski kotar/ Istria, Kvarner, Gorski kotar	488	96	36	38	19	249	50
Dalmacija/ Dalmatia	788	240	16	60	33	63	377

Tablica P2-5/ Table P2-5
BROJ DUŽIH PRIVATNIH VIŠEDNEVNIH PUTOVANJA U 2013. GODINI
PREMA REGIJI STALNOG BORAVKA I REGIJI ODREDIŠTA/
NUMBER OF LONG PRIVATE OVERNIGHT TRIPS IN 2013
BY REGION OF PERMANENT RESIDENCE AND DESTINATION REGION

(Broj putovanja u 000/ Number of trips in 000)

Regija stalnog boravka/ Region of permanent residence	Regija odredišta/ Destination region						
	Ukupno/ Total	Zagreb/ Zagreb	Sjeverna Hrvatska/ Northern Croatia	Slavonija/ Slavonia	Lika, Kordun, Banija/ Lika, Kordun, Banija	Istra, Kvarner, Gorski Kotar/ Istria, Kvarner, Gorski Kotar	Dalmacija/ Dalmatia
Ukupno/ Total	2.182	145	76	125	129	602	1.104
Zagreb/ Zagreb	865	10	20	29	43	273	490
Sjeverna Hrvatska/ Northern Croatia	310	12	9	16	10	86	176
Slavonija/ Slavonia	328	31	3	37	7	105	144
Lika, Kordun, Banija/ Lika, Kordun, Banija	164	1	3	5	11	60	85
Istra, Kvarner, Gorski kotar/ Istria, Kvarner, Gorski kotar	225	8	31	30	38	59	59
Dalmacija/ Dalmatia	289	83	10	8	19	19	150

Tablica P2-6/ Table P2-6
PROSJEČAN BROJ VIŠEDNEVNIH PRIVATNIH PUTOVANJA PO OSOBI (ZA ONE OSOBE KOJE SU PUTOVALE)
U 2013. GODINI PREMA SOCIODEMOGRAFSKIM OBILJEŽJIMA/
AVERAGE NUMBER OF PRIVATE OVERNIGHT TRIPS PER PERSON (FOR THOSE WHO WERE TRAVELLING)
IN 2013 BY SOCIODEMOGRAPHIC CHARACTERISTICS

(Prosječan broj putovanja po osobi/ Average number of trips per person)

	Privatna višednevna putovanja u 2013./ Private overnight trips in 2013								
	Ukupno/ Total			U Hrvatskoj/ In Croatia			U inozemstvu/ Abroad		
	Ukupno/ Total	1 do 3 noćenja/ 1 to 3 nights	4 i više noćenja/ 4 nights and more	Ukupno/ Total	1 do 3 noćenja/ 1 to 3 nights	4 i više noćenja/ 4 nights and more	Ukupno/ Total	1 do 3 noćenja/ 1 to 3 nights	4 i više noćenja/ 4 nights and more
Ukupno/ Total	4,51	2,45	2,06	3,13	1,85	1,28	1,38	0,60	0,78
Regija stalnog boravka/ Region of permanent residence									
Zagreb/ Zagreb	4,67	2,39	2,28	3,33	1,77	1,55	1,35	0,62	0,73
Sjeverna Hrvatska/ Northern Croatia	3,21	1,57	1,63	2,40	1,21	1,19	0,81	0,36	0,45
Slavonija/ Slavonia	3,87	1,94	1,92	2,48	1,28	1,20	1,38	0,66	0,72
Lika, Kordun, Banija/ Lika, Kordun, Banija	4,27	2,50	1,77	3,33	1,98	1,35	0,94	0,52	0,42
Istra, Kvarner, Gorski kotar/ Istria, Kvarner, Gorski kotar	4,83	2,77	2,06	3,18	2,17	1,00	1,65	0,59	1,06
Dalmacija/ Dalmatia	5,89	3,63	2,26	3,93	2,88	1,05	1,96	0,75	1,20
Veličina naselja/ Size of settlement									
Manje od 2.000 stanovnika/ Less than 2,000 inhabitants	5,22	2,90	2,32	3,69	2,14	1,55	1,53	0,76	0,78
2.000-10.000 stanovnika/ 2,000-10,000 inhabitants	4,11	2,09	2,02	2,89	1,68	1,20	1,22	0,40	0,82
10.001-100.000 stanovnika/ 10,001-100,000 inhabitants	5,03	2,65	2,38	3,27	1,92	1,35	1,76	0,73	1,03
Više od 100.000 stanovnika/ More than 100,000 inhabitants	3,96	2,21	1,74	2,74	1,68	1,06	1,21	0,53	0,68
Stupanj obrazovanja/ Level of education									
Osnovna škola ili niže/ Primary school or less	3,56	1,28	2,28	2,17	0,91	1,27	1,39	0,38	1,01
Srednja škola/ Secondary school	4,39	2,59	1,80	3,17	2,05	1,12	1,22	0,54	0,68
Viša škola/ Two-year college	4,55	2,55	2,00	3,09	1,72	1,37	1,47	0,84	0,63
Fakultet i više/ University or higher	6,30	3,33	2,98	4,29	2,35	1,93	2,02	0,97	1,04
Dob u godinama/ Age (years)									
15-29/ 15-29	4,76	2,62	2,14	3,17	1,99	1,18	1,60	0,63	0,97
30-49/ 30-49	4,49	2,53	1,96	3,25	1,87	1,38	1,24	0,66	0,58
50 +/ 50+	4,29	2,22	2,07	2,98	1,71	1,27	1,31	0,51	0,80
Spol/ Gender									
Muški/ Male	4,24	2,41	1,83	3,09	1,85	1,24	1,14	0,56	0,59
Ženski/ Female	4,84	2,50	2,35	3,17	1,85	1,32	1,67	0,65	1,03
Broj članova kućanstva/ Number of household members									
1/ 1	4,28	2,20	2,08	2,80	1,58	1,22	1,48	0,62	0,86
2/ 2	4,09	2,23	1,86	2,82	1,68	1,13	1,27	0,55	0,72
3 ili 4/ 3 or 4	4,76	2,66	2,10	3,35	2,03	1,32	1,41	0,63	0,78
5 i više/ 5 and more	4,49	2,31	2,18	3,11	1,75	1,36	1,38	0,55	0,82
Broj djece mlađe od 15 godina u kućanstvu/ Number of children (up to 15 years of age) in household									
0/ 0	4,60	2,58	2,02	3,14	1,94	1,21	1,45	0,64	0,81
1/ 1	3,74	1,92	1,82	2,56	1,50	1,06	1,18	0,42	0,76
2/ 2	4,89	2,44	2,44	3,64	1,85	1,79	1,25	0,60	0,65
3 i više/ 3 and more	7,37	3,44	3,93	5,66	2,62	3,03	1,71	0,82	0,90


**P3. Noćenja na višednevnim privatnim putovanjima u 2013. godini/
 Overnights on private overnight trips in 2013**

Tablica P3-1/ Table P3-1

BRJ NOĆENJA NA VIŠEDNEVNIM PRIVATNIM PUTOVANJIMA U 2013. GODINI
PREMA SOCIODEMOGRAFSKIM OBLJEŽJIMA/
OVERNIGHT STAYS ON PRIVATE OVERNIGHT TRIPS IN 2013
BY SOCIODEMOGRAPHIC CHARACTERISTICS

(Broj noćenja u 000/ Number of overnight stays in 000)

	Privatna višednevna putovanja u 2013./ Private overnight trips in 2013								
	Ukupno/ Total			U Hrvatskoj/ In Croatia			U inozemstvu/ Abroad		
	Ukupno/ Total	1 do 3 noćenja/ 1 to 3 nights	4 i više noćenja/ 4 nights and more	Ukupno/ Total	1 do 3 noćenja/ 1 to 3 nights	4 i više noćenja/ 4 nights and more	Ukupno/ Total	1 do 3 noćenja/ 1 to 3 nights	4 i više noćenja/ 4 nights and more
Ukupno/ Total	43.697	7.775	35.922	26.844	5.731	21.113	16.853	2.044	14.809
Regija stalnog boravka/ Region of permanent residence									
Zagreb/ Zagreb	16.401	2.557	13.844	11.389	1.871	9.518	5.011	686	4.325
Sjeverna Hrvatska/ Northern Croatia	4.311	788	3.524	3.217	593	2.625	1.094	195	899
Slavonija/ Slavonia	5.931	942	4.988	3.694	615	3.080	2.237	328	1.909
Lika, Kordun, Banija/ Lika, Kordun, Banija	2.329	573	1.756	1.716	452	1.264	613	121	492
Istra, Kvarner, Gorski kotar/ Istria, Kvarner, Gorski kotar	6.592	1.098	5.494	2.812	837	1.975	3.780	261	3.519
Dalmacija/ Dalmatia	8.133	1.818	6.315	4.015	1.364	2.651	4.118	453	3.665
Veličina naselja/ Size of settlement									
Manje od 2.000 stanovnika/ Less than 2,000 inhabitants	16.066	2.830	13.236	11.159	2.029	9.130	4.907	802	4.105
2.000-10.000 stanovnika/ 2,000-10,000 inhabitants	9.316	1.398	7.918	4.906	1.093	3.814	4.409	305	4.104
10.001-100.000 stanovnika/ 10,001-100,000 inhabitants	5.397	1.021	4.376	3.088	715	2.373	2.309	305	2.003
Više od 100.000 stanovnika/ More than 100,000 inhabitants	12.918	2.526	10.392	7.690	1.894	5.796	5.228	632	4.596
Stupanj obrazovanja/ Level of education									
Osnovna škola ili niže/ Primary school or less	7.989	706	7.283	3.748	517	3.231	4.241	190	4.052
Srednja škola/ Secondary school	23.516	4.827	18.689	14.460	3.709	10.751	9.056	1.118	7.938
Viša škola/ Two-year college	3.914	833	3.081	2.674	542	2.132	1.239	290	949
Fakultet i više/ University or higher	8.278	1.409	6.869	5.961	963	4.998	2.317	446	1.871
Dob u godinama/ Age (years)									
15-29/ 15-29	12.530	2.669	9.861	7.228	2.004	5.224	5.302	665	4.637
30-49/ 30-49	11.993	2.712	9.281	8.860	1.944	6.916	3.133	768	2.365
50 +/ 50+	19.174	2.394	16.780	10.755	1.782	8.973	8.419	611	7.807
Spol/ Gender									
Muški/ Male	20.662	4.190	16.471	13.986	3.088	10.898	6.676	1.102	5.574
Ženski/ Female	23.035	3.585	19.450	12.858	2.643	10.215	10.177	942	9.236
Broj članova kućanstva/ Number of household members									
1/ 1	5.297	609	4.688	2.483	423	2.060	2.814	187	2.627
2/ 2	9.761	1.759	8.002	6.425	1.300	5.124	3.336	459	2.877
3 ili 4/ 3 or 4	19.972	4.007	15.965	12.843	2.956	9.888	7.129	1.051	6.078
5 i više/ 5 and more	8.667	1.400	7.267	5.093	1.053	4.040	3.574	347	3.227
Broj djece mlađe od 15 godina u kućanstvu/ Number of children (up to 15 years of age) in household									
0/ 0	30.730	5.418	25.312	18.105	3.914	14.191	12.625	1.504	11.121
1/ 1	6.551	1.192	5.359	4.234	930	3.304	2.317	261	2.055
2/ 2	4.791	985	3.806	3.488	757	2.731	1.303	227	1.075
3 i više/ 3 and more	1.625	181	1.444	1.016	130	886	609	51	558




Tablica P3-2/ Table P3-2

BROJ NOĆENJA NA VIŠEDNEVNIM PRIVATNIM PUTOVANJIMA U 2013. GODINI PREMA OBILJEŽJIMA PUTOVANJA/

OVERNIGHT STAYS ON PRIVATE OVERNIGHT TRIPS IN 2013 BY TRIP CHARACTERISTICS

(Broj noćenja u 000/ Number of overnight stays in 000)

	Privatna višednevna putovanja u 2013./ Private overnight trips in 2013								
	Ukupno/ Total			U Hrvatskoj/ In Croatia			U inozemstvu/ Abroad		
	Ukupno/ Total	1 do 3 noćenja/ 1 to 3 nights	4 i više noćenja/ 4 nights and more	Ukupno/ Total	1 do 3 noćenja/ 1 to 3 nights	4 i više noćenja/ 4 nights and more	Ukupno/ Total	1 do 3 noćenja/ 1 to 3 nights	4 i više noćenja/ 4 nights and more
Motivi/ Motives									
Odmor na moru (kupanje i sunčanje)/ Rest at the seaside (sun and bath)	13.084	1.018	12.066	12.555	991	11.565	529	27	502
Sportske aktivnosti/ Sport activities	689	209	480	181	132	49	508	77	431
Rekreacijske aktivnosti/ Recreational activities	1.157	270	887	615	207	409	542	63	478
„Wellness“ i zdravstveni programi/ Wellness and health programs	1.407	289	1.118	929	254	676	478	36	442
Posjet rodbini ili prijateljima/ Visiting friends and relatives	16.668	3.128	13.540	6.833	2.431	4.403	9.835	697	9.138
Odmor u gradu, izleti, kultura, zabava/ City break, excursions, culture, entertainment	4.132	1.056	3.076	2.079	654	1.425	2.053	403	1.651
Posjet događanjima, manifestacijama, festivalima/ Watching sport competition, events	1.255	536	719	387	255	132	868	281	587
Uživanje u jelu i piću, gastronomija, enologija/ Enjoying food, drinks, gastronomy, enology	266	65	201	163	55	108	103	10	93
Kupovina/ Shopping	184	45	140	29	29	0	156	16	140
Obrazovanje, seminari (neprofesionalno)/ Education, seminars (unprofessional)	613	83	530	408	62	346	204	20	184
Vjerski razlozi/ Religious reasons	265	170	94	61	53	8	204	117	87
Ostalo/ Other	3.977	907	3.070	2.603	610	1.993	1.374	297	1.077
Način organizacije/ Trip organization									
Samostalno organizirano/ Independently organised	40.460	7.111	33.349	26.158	5.547	20.611	14.302	1.564	12.738
Samo prijevoz organiziran posredstvom agencije/ Only transport organised by a travel agent	218	73	145	30	30	0	188	43	145
Samo smještaj organiziran posredstvom agencije/ Only accommodation organised by a travel agent	259	72	186	135	33	101	124	39	85
Paket aranžman (i prijevoz i smještaj organizirani posredstvom agencije)/ Full packaged holiday (accommodation and transport organised by travel agent)	2.022	353	1.669	345	52	294	1.677	302	1.376
Nekako drugačije/ Something else	738	166	572	176	69	107	562	97	465
Prijevozno sredstvo/ Transportation means									
Automobil/ Car	28.359	5.344	23.015	20.535	4.198	16.336	7.824	1.145	6.679
Motocikl/ Motorcycle	225	111	114	177	82	94	49	29	20
Autobus/ Bus	8.081	1.496	6.585	4.313	881	3.433	3.767	615	3.152
Vlak/ Train	1.245	351	894	861	261	600	384	90	294
Zrakoplov/ Plane	4.884	158	4.726	159	34	125	4.725	124	4.601
Brod/ Ship	737	221	516	702	218	485	35	3	31
Drugo/ Other	167	94	73	97	57	40	69	37	33
Broj noćenja/ Number of nights									
1/ 1	1.626	1.626	-	1.317	1.317	0	309	309	0
2/ 2	3.089	3.089	-	2.286	2.286	0	803	803	0
3/ 3	3.061	3.061	-	2.128	2.128	0	932	932	0
4-7/ 4-7	11.717	-	11.717	6.987	0	6.987	4.731	0	4.731
8-14/ 8-14	9.038	-	9.038	6.079	0	6.079	2.959	0	2.959
15 i više/ 15 and more	15.167	-	15.167	8.047	0	8.047	7.120	0	7.120
Vrsta odredišta*/ Type of destination*									
Grad/ City	25.269	5.100	20.169	12.860	3.567	9.293	12.409	1.533	10.876
More/ Seaside	17.802	2.197	15.605	15.873	2.158	13.715	1.929	38	1.890
Priroda u unutrašnjosti/ Countryside	7.777	1.559	6.218	3.905	1.087	2.818	3.872	472	3.400
Kruzer/ Cruise ship	446	19	427	218	16	202	228	3	225
Planine/ Mountains	4.028	527	3.500	1.285	261	1.023	2.743	266	2.477
Ostalo/ Other	3.697	599	3.098	2.379	435	1.943	1.318	163	1.155



Tablica P3-2 NASTAVAK/ Table P3-2 CONTINUED

(Broj noćenja u 000/ Number of overnight stays in 000)


	Privatna višednevna putovanja u 2013./ Private overnight trips in 2013								
	Ukupno/ Total			U Hrvatskoj/ In Croatia			U inozemstvo/ Abroad		
	Ukupno/ Total	1 do 3 noćenja/ 1 to 3 nights	4 i više noćenja/ 4 nights and more	Ukupno/ Total	1 do 3 noćenja/ 1 to 3 nights	4 i više noćenja/ 4 nights and more	Ukupno/ Total	1 do 3 noćenja/ 1 to 3 nights	4 i više noćenja/ 4 nights and more
Mjesec odlaska na putovanje/ Month of taking the trip									
Siječanj/ January	2.513	406	2.107	1.121	345	776	1.392	62	1.330
Veljača/ February	2.135	498	1.637	1.016	394	622	1.119	104	1.015
Ožujak/ March	1.898	512	1.386	998	400	598	900	112	788
Travanj/ April	3.340	577	2.763	1.053	388	666	2.286	189	2.098
Svibanj/ May	1.767	607	1.160	1.021	419	601	746	188	559
Lipanj/ June	4.615	990	3.624	3.561	741	2.820	1.054	249	805
Srpanj/ July	8.129	600	7.528	6.994	455	6.539	1.135	145	989
Kolovoz/ August	7.464	683	6.781	5.981	600	5.381	1.483	83	1.400
Rujan/ September	3.306	657	2.649	1.684	515	1.169	1.622	142	1.480
Listopad/ October	2.451	775	1.676	1.098	563	535	1.353	212	1.141
Studeni/ November	1.956	700	1.256	857	445	412	1.099	254	845
Prosinac/ December	2.581	730	1.852	1.355	441	914	1.226	288	938
Vrsta smještaja/ Type of accommodation									
<i>Plaćene vrste smještaja/ Commercial accommodation</i>									
Hotel, turističko naselje, motel, pansion i slično/ Hotels, holiday dwellings, motels, pensions and similar	6.463	1.697	4.766	2.401	819	1.582	4.062	877	3.184
Kamp/ Campsites	543	60	483	444	52	392	99	8	91
Bungalovi, naselja apartmana/ Bungalows, apartment resorts	444	41	403	344	28	316	100	13	87
Lječilišta, odmarališta, kola za spavanje, brodske kabine, konferencijski centri, škole za mlade/ Health establishments, sleeping cars and coudettes, vessel cabins, pupils' or students' homes and similar facilities	340	76	264	255	64	191	85	12	73
Privatni smještaj - soba, apartman/ Private accommodation - rooms, apartments	4.991	744	4.247	4.157	524	3.633	834	220	614
Privatni smještaj - seljačko turističko domaćinstvo/ Private accommodation - rural households	127	56	71	96	31	65	32	25	6
Iznajmljeni brod/ Rented boat	24	3	20	14	0	14	9	3	6
Ostalo/ Other	346	90	256	211	73	139	135	17	118
<i>Neplaćene vrste smještaja/ Non-commercial accommodation</i>									
Vlastita kuća ili stan za odmor, vikendica/ Second home	12.109	1.136	10.973	9.395	1.011	8.384	2.714	125	2.589
Kod rodbine ili prijatelja/ Visiting friends and relatives	17.700	3.741	13.960	9.117	3.053	6.064	8.583	688	7.896
Vlastiti brod ili brod prijatelja, rođaka/ Boat (owner operated or with friends and relatives)	41	3	39	41	3	39	0	0	0
Ostalo/ Other	569	130	439	368	75	293	201	55	146
Odredište putovanja/ Travel destination									
<i>Regija odredišta u Hrvatskoj/ Destination region within Croatia</i>									
Zagreb/ Zagreb	-	-	-	2.326	1.061	1.265	-	0	0
Sjeverna Hrvatska/ Northern Croatia	-	-	-	1.082	498	584	-	0	0
Slavonija/ Slavonia	-	-	-	1.486	534	952	-	0	0
Lika, Kordun, Banija/ Lika, Kordun, Banija	-	-	-	1.545	457	1.088	-	0	0
Istra, Kvarner, Gorski kotar/ Istria, Kvarner, Gorski kotar	-	-	-	7.000	1.383	5.617	-	0	0
Dalmacija/ Dalmatia	-	-	-	13.405	1.798	11.607	-	0	0
<i>Zemlja odredišta/ Destination country</i>									
Austrija/ Austria	-	-	-	-	0	0	1.845	212	1.634
Bosna i Hercegovina/ Bosnia and Herzegovina	-	-	-	-	0	0	2.588	657	1.931
Italija/ Italy	-	-	-	-	0	0	965	217	748
Mađarska/ Hungary	-	-	-	-	0	0	283	109	174
Njemačka/ Germany	-	-	-	-	0	0	3.074	129	2.946
Slovenija/ Slovenia	-	-	-	-	0	0	502	283	219
Srbija/ Serbia	-	-	-	-	0	0	1.002	137	865
Ostale europske zemlje/ Other European countries	-	-	-	-	0	0	4.470	261	4.209
Izvan europske zemlje/ Noneuropean countries	-	-	-	-	0	0	2.123	40	2.083

*Mogućnost više odgovora/Multiple response

Tablica P3-3/ Table P3-3
PROSJEČAN BROJ NOĆENJA NA VIŠEDNEVNIM PRIVATNIM PUTOVANJIMA U 2013. GODINI
PREMA SOCIODEMOGRAFSKIM OBILJEŽJIMA/
AVERAGE NUMBER OF OVERNIGHTS PER PRIVATE TRIPS IN 2013
BY SOCIODEMOGRAPHIC CHARACTERISTICS

(Prosječan broj noćenja po putovanju/ Average number of overnights per trip)

	Privatna višednevna putovanja u 2013./ Private overnight trips in 2013								
	Ukupno/ Total			U Hrvatskoj/ In Croatia			U inozemstvu/ Abroad		
	Ukupno/ Total	1 do 3 noćenja/ 1 to 3 nights	4 i više noćenja/ 4 nights and more	Ukupno/ Total	1 do 3 noćenja/ 1 to 3 nights	4 i više noćenja/ 4 nights and more	Ukupno/ Total	1 do 3 noćenja/ 1 to 3 nights	4 i više noćenja/ 4 nights and more
Ukupno/ Total	5,67	1,86	10,21	5,02	1,81	9,68	7,15	2,00	11,07
Regija stalnog boravka/ Region of permanent residence									
Zagreb/ Zagreb	6,30	1,92	10,88	6,15	1,89	11,00	6,67	1,99	10,63
Sjeverna Hrvatska/ Northern Croatia	5,15	1,92	8,26	5,13	1,87	8,46	5,20	2,07	7,74
Slavonija/ Slavonia	5,63	1,78	9,52	5,47	1,77	9,39	5,93	1,81	9,72
Lika, Kordun, Banija/ Lika, Kordun, Banija	4,48	1,88	8,14	4,23	1,87	7,69	5,36	1,92	9,58
Istra, Kvarner, Gorski kotar/ Istria, Kvarner, Gorski kotar	6,09	1,77	11,88	3,94	1,72	8,77	10,21	1,96	14,84
Dalmacija/ Dalmatia	5,04	1,83	10,21	3,73	1,73	9,18	7,69	2,20	11,11
Veličina naselja/ Size of settlement									
Manje od 2.000 stanovnika/ Less than 2,000 inhabitants	5,83	1,85	10,78	5,73	1,79	11,19	6,06	2,01	9,98
2.000-10.000 stanovnika/ 2,000-10,000 inhabitants	6,26	1,85	10,82	4,69	1,79	8,74	9,99	2,09	13,88
10.001-100.000 stanovnika/ 10,001-100,000 inhabitants	5,21	1,87	8,93	4,59	1,81	8,53	6,36	2,02	9,46
Više od 100.000 stanovnika/ More than 100,000 inhabitants	5,32	1,86	9,71	4,57	1,83	8,90	7,03	1,94	10,98
Stupanj obrazovanja/ Level of education									
Osnovna škola ili niže/ Primary school or less	7,36	1,80	10,50	5,66	1,87	8,37	10,02	1,64	13,17
Srednja škola/ Secondary school	5,28	1,84	10,24	4,50	1,78	9,48	7,31	2,04	11,48
Viša škola/ Two-year college	5,03	1,91	9,01	5,07	1,85	9,11	4,94	2,03	8,79
Fakultet i više/ University or higher	5,94	1,92	10,45	6,30	1,85	11,71	5,20	2,07	8,12
Dob u godinama/ Age (years)									
15-29/ 15-29	4,75	1,84	8,30	4,12	1,82	8,02	6,00	1,91	8,65
30-49/ 30-49	4,77	1,91	8,45	4,86	1,86	8,91	4,51	2,07	7,32
50 +/ 50+	7,51	1,81	13,61	6,07	1,75	11,90	10,78	2,02	16,32
Spol/ Gender									
Muški/ Male	5,12	1,82	9,47	4,75	1,75	9,23	6,12	2,07	9,98
Ženski/ Female	6,27	1,89	10,93	5,35	1,88	10,21	8,02	1,92	11,85
Broj članova kućanstva/ Number of household members									
1/ 1	7,93	1,78	14,43	5,68	1,71	10,81	12,20	1,93	19,58
2/ 2	5,94	1,96	10,74	5,68	1,93	11,25	6,52	2,07	9,94
3 ili 4/ 3 or 4	5,10	1,83	9,24	4,66	1,77	9,10	6,14	2,02	9,47
5 i više/ 5 and more	5,85	1,84	10,09	4,96	1,82	9,01	7,85	1,89	11,85
Broj djece mlađe od 15 godina u kućanstvu/ Number of children (up to 15 years of age) in household									
0/ 0	5,80	1,82	10,90	5,00	1,75	10,19	7,55	2,03	11,95
1/ 1	5,22	1,85	8,77	4,92	1,85	9,29	5,86	1,87	8,04
2/ 2	5,02	2,06	7,98	4,91	2,10	7,80	5,36	1,95	8,48
3 i više/ 3 and more	8,02	1,91	13,36	6,53	1,80	10,62	12,94	2,27	22,64



Tablica P3-4/ Table P3-4
PROSJEČAN BROJ NOĆENJA NA VIŠEDNEVNIM PRIVATNIM PUTOVANJIMA U 2013. GODINI
PREMA OBLIJEŽJIMA PUTOVANJA/
AVERAGE NUMBER OF OVERNIGHTS PER PRIVATE TRIPS IN 2013
BY TRIP CHARACTERISTICS

(Prosječan broj noćenja po putovanju/ Average number of overnights per trip)

	Privatna višednevna putovanja u 2013./ Private overnight trips in 2013								
	Ukupno/ Total			U Hrvatskoj/ In Croatia			U inozemstvo/ Abroad		
	Ukupno/ Total	1 do 3 noćenja/ 1 to 3 nights	4 i više noćenja/ 4 nights and more	Ukupno/ Total	1 do 3 noćenja/ 1 to 3 nights	4 i više noćenja/ 4 nights and more	Ukupno/ Total	1 do 3 noćenja/ 1 to 3 nights	4 i više noćenja/ 4 nights and more
Motivi/ Motives									
Odmor na moru (kupanje i sunčanje)/ Rest at the seaside (sun and bath)	8,06	2,20	10,39	8,10	2,22	10,47	7,21	1,73	8,71
Sportske aktivnosti/ Sport activities	3,47	1,68	6,50	2,10	1,74	4,79	4,52	1,57	6,77
Rekreacijske aktivnosti/ Recreational activities	4,29	1,82	7,31	3,56	1,80	7,03	5,61	1,89	7,57
„Wellness“ i zdravstveni programi/ Wellness and health programs	4,96	1,70	9,86	4,27	1,63	10,98	7,22	2,49	8,53
Posjet rodbini ili prijateljima/ Visiting friends and relatives	6,07	1,89	12,42	3,72	1,84	8,45	10,85	2,07	16,06
Odmor u gradu, izleti, kultura, zabava/ City break, excursions, culture, entertainment	4,09	1,74	7,63	3,72	1,63	8,97	4,56	1,95	6,76
Posjet događanjima, manifestacijama, festivalima/ Watching sport competition, events	3,28	1,99	6,33	2,31	1,77	5,63	4,03	2,24	6,51
Uživanje u jelu i piću, gastronomija, enologija/ Enjoying food, drinks, gastronomy, enology	4,76	1,90	9,23	3,43	1,79	6,44	12,20	2,94	18,57
Kupovina/ Shopping	3,73	1,54	6,88	1,27	1,27	-	5,80	2,45	6,88
Obrazovanje, seminari (neprofesionalno)/ Education, seminars (unprofessional)	6,23	1,77	10,25	5,21	1,56	8,99	10,23	3,00	13,94
Vjerski razlozi/ Religious reasons	2,12	1,61	5,08	1,65	1,50	5,00	2,32	1,66	5,09
Ostalo/ Other	4,59	1,69	9,31	4,55	1,58	10,64	4,67	1,95	7,57
Način organizacije/ Trip organization									
Samostalno organizirano/ Independently organised	5,79	1,85	10,59	5,05	1,81	9,73	7,92	2,02	12,34
Samo prijevoz organiziran posredstvom agencije/ Only transport organised by a travel agent	5,09	2,12	17,12	2,14	2,14	-	6,53	2,10	17,12
Samo smještaj organiziran posredstvom agencije/ Only accommodation organised by a travel agent	4,39	2,38	6,52	4,46	1,99	7,52	4,31	2,87	5,62
Paket aranžman (i prijevoz i smještaj organizirani posredstvom agencije)/ Full packaged holiday (accommodation and transport organised by travel agent)	4,38	1,84	6,19	4,90	1,69	7,38	4,29	1,87	5,99
Nekako drugačije/ Something else	4,65	1,72	9,17	3,25	1,59	10,15	5,37	1,83	8,97
Prijevozno sredstvo/ Transportation means									
Automobil/ Car	5,46	1,86	9,91	5,16	1,83	9,67	6,45	1,98	10,52
Motocikl/ Motorcycle	2,90	1,85	6,53	2,69	1,67	5,75	4,06	2,65	18,57
Autobus/ Bus	5,34	1,78	9,79	5,07	1,69	10,40	5,68	1,92	9,21
Vlak/ Train	4,37	2,02	8,08	4,30	1,98	8,75	4,53	2,12	6,98
Zrakoplov/ Plane	12,70	2,54	14,67	5,08	2,25	7,73	13,38	2,63	15,04
Brod/ Ship	3,87	1,73	8,16	3,79	1,73	8,22	6,26	2,65	7,35
Drugo/ Other	2,51	1,68	7,07	2,45	1,56	14,00	2,60	1,90	4,41
Broj noćenja/ Number of nights									
1/ 1	1,00	1,00	-	1,00	1,00	-	1,00	1,00	-
2/ 2	2,00	2,00	-	2,00	2,00	-	2,00	2,00	-
3/ 3	3,00	3,00	-	3,00	3,00	-	3,00	3,00	-
4-7/ 4-7	5,50	-	5,50	5,48	-	5,48	5,53	-	5,53
8-14/ 8-14	10,32	-	10,32	10,35	-	10,35	10,25	-	10,25
15 i više/ 15 and more	29,64	-	29,64	25,24	-	25,24	36,92	-	36,92
Vrsta odredišta*/ Type of destination*									
Grad/ City	5,22	1,83	9,80	4,13	1,76	8,50	7,19	2,01	11,27
More/ Seaside	6,82	2,01	10,28	6,58	2,00	10,28	9,61	2,30	10,27
Priroda u unutrašnjosti/ Countryside	5,55	1,77	12,00	4,34	1,73	10,40	7,73	1,86	13,75
Kruzer/ Cruise ship	8,02	1,70	9,60	7,01	1,56	9,62	9,30	3,00	9,58
Planine/ Mountains	6,61	2,03	10,00	5,16	1,94	8,99	7,61	2,14	10,49
Ostalo/ Other	5,58	1,71	9,89	5,14	1,65	9,79	6,58	1,91	10,06

Tablica P3-4 NASTAVAK/ Table P3-4 CONTINUED

(Prosječan broj noćenja po putovanju/ Average number of overnights per trip)

	Privatna višednevna putovanja u 2013./ Private overnight trips in 2013								
	Ukupno/ Total			U Hrvatskoj/ In Croatia			U inozemstvo/ Abroad		
	Ukupno/ Total	1 do 3 noćenja/ 1 to 3 nights	4 i više noćenja/ 4 nights and more	Ukupno/ Total	1 do 3 noćenja/ 1 to 3 nights	4 i više noćenja/ 4 nights and more	Ukupno/ Total	1 do 3 noćenja/ 1 to 3 nights	4 i više noćenja/ 4 nights and more
Mjesec odlaska na putovanje/ Month of taking the trip									
Siječanj/ January	5,79	2,18	8,50	4,65	2,22	9,03	7,23	1,99	8,22
Veljača/ February	5,56	2,08	11,32	3,74	2,13	7,11	10,01	1,91	17,75
Ožujak/ March	4,21	1,81	8,23	3,13	1,73	6,80	6,79	2,14	9,81
Travanj/ April	6,48	1,94	12,66	3,71	1,82	9,39	9,87	2,24	14,22
Svibanj/ May	3,75	1,86	7,98	3,12	1,77	6,69	5,17	2,11	10,07
Lipanj/ June	5,17	1,85	10,11	5,27	1,80	10,67	4,87	2,04	8,53
Srpanj/ July	8,21	1,80	11,48	8,75	1,80	11,95	5,97	1,78	9,12
Kolovoz/ August	6,91	1,79	9,73	6,75	1,83	9,66	7,65	1,55	9,99
Rujan/ September	5,54	1,80	11,41	4,04	1,79	9,02	9,01	1,84	14,41
Listopad/ October	3,94	1,79	8,88	2,81	1,74	7,90	5,86	1,93	9,42
Studeni/ November	3,89	1,83	10,37	2,63	1,64	7,68	6,17	2,30	12,51
Prosinac/ December	3,82	1,78	6,99	3,47	1,70	6,99	4,31	1,92	6,98
Vrsta smještaja/ Type of accommodation									
Plaćene vrste smještaja/ Commercial accommodation									
Hotel, turističko naselje, motel, pansion i slično/ Hotels, holiday dwellings, motels, pensions and similar	4,33	2,01	7,37	3,96	1,97	8,28	4,59	2,05	6,99
Kamp/ Campsites	4,54	1,29	6,63	4,60	1,35	6,75	4,29	1,00	6,16
Bungalovi, naselja apartmana/ Bungalows, apartment resorts	5,95	1,82	7,72	6,28	1,66	8,29	5,05	2,28	6,17
Lječilišta, odmarališta, kola za spavanje, brodske kabine, konferencijski centri, škole za mlade/ Health establishments, sleeping cars and couchettes, vessel cabins, pupils' or students' homes and similar facilities	4,52	1,77	8,16	4,30	1,69	8,96	5,34	2,44	6,61
Privatni smještaj - soba, apartman/ Private accommodation - rooms, apartments	5,42	1,77	8,47	5,69	1,71	8,58	4,36	1,94	7,86
Privatni smještaj - seljačko turističko domaćinstvo/ Private accommodation - rural households	3,06	2,04	5,07	3,26	1,83	5,19	2,59	2,37	4,11
Iznajmljeni brod/ Rented boat	5,74	3,00	6,69	6,00	-	6,00	5,38	3,00	9,24
Ostalo/ Other	4,23	1,43	13,55	3,34	1,34	15,46	7,30	2,00	11,84
Neplaćene vrste smještaja/ Non-commercial accommodation									
Vlastita kuća ili stan za odmor, vikendica/ Second home	8,98	1,98	14,14	8,17	1,97	13,20	13,61	2,12	18,44
Kod rodbine ili prijatelja/ Visiting friends and relatives	5,16	1,80	10,30	3,65	1,76	7,93	9,17	1,99	13,38
Vlastiti brod ili brod prijatelja, rođaka/ Boat (owner operated or with friends and relatives)	5,71	2,32	6,34	5,71	2,32	6,34	-	-	-
Ostalo/ Other	5,01	1,78	10,83	6,38	1,96	15,22	3,59	1,58	6,87
Odredište putovanja/ Travel destination									
Regija odredišta u Hrvatskoj/ Destination region within Croatia									
Zagreb/ Zagreb	-	-	-	2,98	1,67	8,79	-	-	-
Sjeverna Hrvatska/ Northern Croatia	-	-	-	2,94	1,70	7,74	-	-	-
Slavonija/ Slavonia	-	-	-	3,21	1,59	7,59	-	-	-
Lika, Kordun, Banija/ Lika, Kordun, Banija	-	-	-	4,10	1,84	8,45	-	-	-
Istra, Kvarner, Gorski kotar/ Istria, Kvarner, Gorski kotar	-	-	-	5,19	1,85	9,31	-	-	-
Dalmacija/ Dalmatia	-	-	-	6,66	1,98	10,51	-	-	-
Zemlja odredišta/ Destination country									
Austrija/ Austria	-	-	-	-	-	-	10,01	1,79	24,72
Bosna i Hercegovina/ Bosnia and Herzegovina	-	-	-	-	-	-	4,33	1,98	7,25
Italija/ Italy	-	-	-	-	-	-	4,26	2,13	6,01
Mađarska/ Hungary	-	-	-	-	-	-	3,46	1,93	6,91
Njemačka/ Germany	-	-	-	-	-	-	12,65	2,08	16,25
Slovenija/ Slovenia	-	-	-	-	-	-	2,72	1,95	5,59
Srbija/ Serbia	-	-	-	-	-	-	5,87	1,78	9,18
Ostale europske zemlje/ Other European countries	-	-	-	-	-	-	8,71	2,29	10,54
Izvan europske zemlje/ Noneuropean countries	-	-	-	-	-	-	13,54	2,58	14,73

*Mogućnost više odgovora/ Multiple response

**P4. Ukupni izdaci na višednevnim privatnim putovanjima u 2013. godini/
 Total expenditures on private overnight trips in 2013**

Tablica P4-1/ Table P4-1

UKUPNI IZDACI NA VIŠEDNEVNIM PRIVATNIM PUTOVANJIMA U 2013. GODINI
PREMA SOCIODEMOGRAFSKIM OBILJEŽJIMA/
TOTAL EXPENDITURE ON PRIVATE OVERNIGHT TRIPS IN 2013
BY SOCIODEMOGRAPHIC CHARACTERISTICS

(Izdaci u 000 000 kn/ Expenditure in 000 000 kn)

	Privatna višednevna putovanja u 2013./ Private overnight trips in 2013								
	Ukupno/ Total			U Hrvatskoj/ In Croatia			U inozemstvu/ Abroad		
	Ukupno/ Total	1 do 3 noćenja/ 1 to 3 nights	4 i više noćenja/ 4 nights and more	Ukupno/ Total	1 do 3 noćenja/ 1 to 3 nights	4 i više noćenja/ 4 nights and more	Ukupno/ Total	1 do 3 noćenja/ 1 to 3 nights	4 i više noćenja/ 4 nights and more
Ukupno/ Total	12.528	3.889	8.639	5.984	2.154	3.831	6.544	1.735	4.808
Regija stalnog boravka/ Region of permanent residence									
Zagreb/ Zagreb	4.488	1.220	3.268	2.118	591	1.527	2.370	630	1.741
Sjeverna Hrvatska/ Northern Croatia	1.247	298	949	842	211	631	405	87	318
Slavonija/ Slavonia	1.339	378	961	697	204	493	642	175	467
Lika, Kordun, Banija/ Lika, Kordun, Banija	879	423	455	432	179	253	447	245	202
Istra, Kvarner, Gorski kotar/ Istria, Kvarner, Gorski kotar	1.675	503	1.172	718	313	405	958	191	767
Dalmacija/ Dalmatia	2.899	1.065	1.834	1.178	657	521	1.722	408	1.314
Veličina naselja/ Size of settlement									
Manje od 2.000 stanovnika/ Less than 2,000 inhabitants	4.539	1.361	3.178	2.183	710	1.473	2.356	651	1.705
2.000-10.000 stanovnika/ 2,000-10,000 inhabitants	2.530	708	1.821	1.316	501	815	1.213	208	1.006
10.001-100.000 stanovnika/ 10,001-100,000 inhabitants	1.814	538	1.276	687	268	419	1.128	271	857
Više od 100.000 stanovnika/ More than 100,000 inhabitants	3.645	1.281	2.364	1.799	675	1.123	1.847	606	1.241
Stupanj obrazovanja/ Level of education									
Osnovna škola ili niže/ Primary school or less	1.759	389	1.370	602	110	492	1.157	278	879
Srednja škola/ Secondary school	6.566	2.318	4.248	3.342	1.432	1.910	3.223	886	2.337
Viša škola/ Two-year college	1.357	470	887	752	271	481	605	199	406
Fakultet i više/ University or higher	2.846	712	2.134	1.288	340	948	1.558	371	1.187
Dob u godinama/ Age (years)									
15-29/ 15-29	4.242	1.470	2.771	1.795	774	1.021	2.446	696	1.750
30-49/ 30-49	4.420	1.503	2.917	2.356	831	1.525	2.064	672	1.392
50 +/ 50+	3.866	916	2.950	1.833	549	1.284	2.033	367	1.666
Spol/ Gender									
Muški/ Male	6.781	2.545	4.236	3.557	1.301	2.256	3.224	1.244	1.980
Ženski/ Female	5.747	1.344	4.403	2.428	853	1.575	3.320	491	2.828
Broj članova kućanstva/ Number of household members									
1/ 1	1.005	316	689	486	187	299	519	129	390
2/ 2	2.829	755	2.074	1.323	485	838	1.506	270	1.236
3 ili 4/ 3 or 4	6.213	2.150	4.063	3.029	1.101	1.928	3.184	1.049	2.135
5 i više/ 5 and more	2.481	668	1.813	1.147	381	766	1.334	287	1.048
Broj djece mlađe od 15 godina u kućanstvu/ Number of children (up to 15 years of age) in household									
0/ 0	8.817	2.771	6.046	3.995	1.517	2.478	4.822	1.255	3.567
1/ 1	1.730	432	1.298	902	296	607	827	136	691
2/ 2	1.699	630	1.068	885	316	569	814	315	499
3 i više/ 3 and more	282	56	227	202	26	177	80	30	50

Tablica P4-2/ Table P4-2
UKUPNI IZDACI NA VIŠEDNEVNIM PRIVATNIM PUTOVANJIMA U 2013. GODINI
PREMA OBILJEŽJIMA PUTOVANJA/
TOTAL EXPENDITURE ON PRIVATE OVERNIGHT TRIPS IN 2013
BY TRIP CHARACTERISTICS

(Izdaci u 000 000 kn/ Expenditure in 000 000 kn)

	Privatna višednevna putovanja u 2013./ Private overnight trips in 2013								
	Ukupno/ Total			U Hrvatskoj/ In Croatia			U inozemstvu/ Abroad		
	Ukupno/ Total	1 do 3 noćenja/ 1 to 3 nights	4 i više noćenja/ 4 nights and more	Ukupno/ Total	1 do 3 noćenja/ 1 to 3 nights	4 i više noćenja/ 4 nights and more	Ukupno/ Total	1 do 3 noćenja/ 1 to 3 nights	4 i više noćenja/ 4 nights and more
Motivi/ Motives									
Odmor na moru (kupanje i sunčanje)/ Rest at the seaside (sun and bath)	3.050	404	2.646	2.596	386	2.210	454	18	436
Sportske aktivnosti/ Sport activities	409	136	273	94	86	7	315	49	266
Rekreacijske aktivnosti/ Recreational activities	350	110	240	137	80	57	213	29	183
„Wellness“ i zdravstveni programi/ Wellness and health programs	613	170	444	282	159	123	331	11	320
Posjet rodbini ili prijateljima/ Visiting friends and relatives	3.553	1.299	2.254	1.453	738	715	2.099	561	1.539
Odmor u gradu, izleti, kultura, zabava/ City break, excursions, culture, entertainment	1.728	591	1.137	596	321	275	1.132	271	861
Posjet događanjima, manifestacijama, festivalima/ Watching sport competition, events	800	437	362	136	91	45	664	347	317
Uživanje u jelu i piću, gastronomija, enologija/ Enjoying food, drinks, gastronomy, enology	53	26	27	27	13	14	27	13	14
Kupovina/ Shopping	86	45	41	33	33	0	53	11	41
Obrazovanje, seminari (neprofesionalno)/ Education, seminars (unprofessional)	76	31	45	46	20	27	30	11	18
Vjerski razlozi/ Religious reasons	156	73	82	15	13	2	141	60	81
Ostalo/ Other	1.654	568	1.086	568	214	355	1.086	354	731
Način organizacije/ Trip organization									
Samostalno organizirano/ Independently organised	10.296	3.420	6.876	5.691	2.055	3.636	4.605	1.365	3.240
Samo prijevoz organiziran posredstvom agencije/ Only transport organised by a travel agent	83	34	49	11	11	0	72	24	49
Samo smještaj organiziran posredstvom agencije/ Only accommodation organised by a travel agent	322	54	268	58	16	42	264	38	226
Paket aranžman (i prijevoz i smještaj organizirani posredstvom agencije)/ Full packaged holiday (accommodation and transport organised by travel agent)	1.603	307	1.296	138	36	102	1.464	271	1.193
Nekako drugačije/ Something else	224	73	151	86	36	50	138	37	100
Prijevozno sredstvo/ Transportation means									
Automobil/ Car	7.047	2.494	4.553	4.525	1.545	2.980	2.522	949	1.573
Motocikl/ Motorcycle	86	57	30	56	36	21	30	21	9
Autobus/ Bus	2.550	828	1.722	951	384	567	1.599	444	1.155
Vlak/ Train	276	100	176	161	75	86	115	26	90
Zrakoplov/ Plane	2.272	281	1.991	80	19	61	2.193	263	1.930
Brod/ Ship	217	79	138	192	77	114	25	2	24
Drugo/ Other	79	50	29	19	18	1	60	32	27
Broj noćenja/ Number of nights									
1/ 1	931	931	-	676	676	0	255	255	0
2/ 2	1.416	1.416	-	830	830	0	586	586	0
3/ 3	1.542	1.542	-	648	648	0	894	894	0
4-7/ 4-7	4.637	-	4.637	1.986	0	1.986	2.651	0	2.651
8-14/ 8-14	2.348	-	2.348	1.049	0	1.049	1.299	0	1.299
15 i više/ 15 and more	1.654	-	1.654	795	0	795	858	0	858
Vrsta odredišta*/ Type of destination*									
Grad/ City	8.254	3.045	5.209	3.258	1.544	1.715	4.995	1.501	3.494
More/ Seaside	4.329	874	3.455	3.369	826	2.543	960	48	912
Priroda u unutrašnjosti/ Countryside	1.772	664	1.108	788	398	390	984	266	718
Kruzer/ Cruise ship	188	15	173	95	11	84	93	4	89
Planine/ Mountains	1.246	281	965	262	97	165	984	184	800
Ostalo/ Other	1.052	255	797	553	171	382	499	84	415

Tablica P4-2 NASTAVAK/ Table P4-2 CONTINUED

(Izdaci u 000 000 kn/ Expenditure in 000 000 kn)


	Privatna višednevna putovanja u 2013./ Private overnight trips in 2013								
	Ukupno/ Total			U Hrvatskoj/ In Croatia			U inozemstvu/ Abroad		
	Ukupno/ Total	1 do 3 noćenja/ 1 to 3 nights	4 i više noćenja/ 4 nights and more	Ukupno/ Total	1 do 3 noćenja/ 1 to 3 nights	4 i više noćenja/ 4 nights and more	Ukupno/ Total	1 do 3 noćenja/ 1 to 3 nights	4 i više noćenja/ 4 nights and more
Mjesec odlaska na putovanje/ Month of taking the trip									
Siječani/ January	972	193	778	340	148	193	631	46	586
Veljača/ February	634	264	370	365	176	188	269	87	182
Ožujak/ March	1.089	204	885	256	131	125	833	73	760
Travanj/ April	1.309	464	844	250	137	114	1.058	328	731
Svibanj/ May	556	266	290	270	145	125	286	120	165
Lipanj/ June	1.013	469	543	619	217	402	393	252	141
Srpanj/ July	1.834	289	1.545	1.296	186	1.110	538	103	435
Kolovoz/ August	1.776	310	1.466	1.349	264	1.086	427	46	381
Rujan/ September	781	274	508	381	178	203	401	96	305
Listopad/ October	813	390	423	288	215	73	525	175	350
Studeni/ November	719	331	388	263	184	80	455	147	308
Prosinac/ December	1.033	434	599	307	173	134	726	261	465
Vrsta smještaja/ Type of accommodation									
<i>Plaćene vrste smještaja/ Commercial accommodation</i>									
Hotel, turističko naselje, motel, pansion i slično/ Hotels, holiday dwellings, motels, pensions and similar	4.284	1.367	2.917	1.046	488	557	3.239	879	2.360
Kamp/ Campsites	163	39	124	131	34	97	32	5	27
Bungalovi, naselja apartmana/ Bungalows, apartment resorts	169	23	146	100	19	82	69	4	65
Lječilišta, odmarališta, kola za spavanje, brodske kabine, konferencijski centri, škole za mlade/ Health establishments, sleeping cars and couchettes, vessel cabins, pupils' or students' homes and similar facilities	97	34	63	62	28	35	35	6	28
Privatni smještaj - soba, apartman/ Private accommodation - rooms, apartments	1.721	457	1.264	1.278	275	1.003	443	181	262
Privatni smještaj - seljačko turističko domaćinstvo/ Private accommodation - rural households	57	32	26	25	4	21	33	28	5
Iznajmljeni brod/ Rented boat	20	1	19	10	0	10	10	1	9
Ostalo/ Other	80	41	39	50	32	18	30	9	21
<i>Neplaćene vrste smještaja/ Non-commercial accommodation</i>									
Vlastita kuća ili stan za odmor, vikendica/ Second home	1.809	506	1.303	1.190	285	905	619	221	398
Kod rodbine ili prijatelja/ Visiting friends and relatives	3.948	1.347	2.601	1.980	968	1.012	1.968	379	1.589
Vlastiti brod ili brod prijatelja, rođaka/ Boat (owner operated or with friends and relatives)	3	3	1	3	3	1	0	0	0
Ostalo/ Other	175	39	136	109	18	91	66	21	45
Odredište putovanja/ Travel destination									
<i>Regija odredišta u Hrvatskoj/ Destination region within Croatia</i>									
Zagreb/ Zagreb	-	-	-	669	443	227	-	0	0
Sjeverna Hrvatska/ Northern Croatia	-	-	-	250	120	130	-	0	0
Slavonija/ Slavonia	-	-	-	349	223	126	-	0	0
Lika, Kordun, Banija/ Lika, Kordun, Banija	-	-	-	345	140	205	-	0	0
Istra, Kvarner, Gorski kotar/ Istria, Kvarner, Gorski kotar	-	-	-	1.644	537	1.108	-	0	0
Dalmacija/ Dalmatia	-	-	-	2.727	692	2.035	-	0	0
<i>Zemlja odredišta/ Destination country</i>									
Austrija/ Austria	-	-	-	-	0	0	351	228	123
Bosna i Hercegovina/ Bosnia and Herzegovina	-	-	-	-	0	0	747	345	402
Italija/ Italy	-	-	-	-	0	0	721	220	501
Mađarska/ Hungary	-	-	-	-	0	0	124	82	42
Njemačka/ Germany	-	-	-	-	0	0	1.066	300	767
Slovenija/ Slovenia	-	-	-	-	0	0	139	93	45
Srbija/ Serbia	-	-	-	-	0	0	228	71	156
Ostale europske zemlje/ Other European countries	-	-	-	-	0	0	1.855	350	1.505
Izvan europske zemlje/ Noneuropean countries	-	-	-	-	0	0	1.312	47	1.266

*Mogućnost više odgovora/ Multiple response

Tablica P4-3/ Table P4-3
PROSJEČNI IZDACI PO PUTOVANJU NA VIŠEDNEVNIM PRIVATNIM PUTOVANJIMA U 2013. GODINI
PREMA SOCIODEMOGRAFSKIM OBILJEŽJIMA/
AVERAGE EXPENDITURE PER TRIP ON PRIVATE OVERNIGHT TRIPS IN 2013
BY SOCIODEMOGRAPHIC CHARACTERISTICS

(Izdaci u kn/ Expenditure in kn)

	Privatna višednevna putovanja u 2013./ Private overnight trips in 2013								
	Ukupno/ Total			U Hrvatskoj/ In Croatia			U inozemstvu/ Abroad		
	Ukupno/ Total	1 do 3 noćenja/ 1 to 3 nights	4 i više noćenja/ 4 nights and more	Ukupno/ Total	1 do 3 noćenja/ 1 to 3 nights	4 i više noćenja/ 4 nights and more	Ukupno/ Total	1 do 3 noćenja/ 1 to 3 nights	4 i više noćenja/ 4 nights and more
Ukupno/ Total	1.625	928	2.455	1.118	680	1.756	2.774	1.699	3.595
Regija stalnog boravka/ Region of permanent residence									
Zagreb/ Zagreb	1.724	916	2.569	1.143	598	1.766	3.156	1.830	4.278
Sjeverna Hrvatska/ Northern Croatia	1.490	727	2.225	1.344	667	2.034	1.927	928	2.734
Slavonija/ Slavonia	1.272	715	1.833	1.031	585	1.505	1.702	967	2.380
Lika, Kordun, Banija/ Lika, Kordun, Banija	1.690	1.392	2.109	1.064	741	1.538	3.906	3.880	3.938
Istra, Kvarner, Gorski kotar/ Istria, Kvarner, Gorski kotar	1.547	811	2.535	1.007	641	1.799	2.586	1.432	3.234
Dalmacija/ Dalmatia	1.798	1.072	2.966	1.094	833	1.804	3.215	1.983	3.983
Veličina naselja/ Size of settlement									
Manje od 2.000 stanovnika/ Less than 2,000 inhabitants	1.646	889	2.589	1.121	628	1.805	2.907	1.632	4.144
2.000-10.000 stanovnika/ 2,000-10,000 inhabitants	1.700	937	2.488	1.258	820	1.870	2.748	1.423	3.401
10.001-100.000 stanovnika/ 10,001-100,000 inhabitants	1.751	986	2.604	1.020	677	1.506	3.109	1.794	4.046
Više od 100.000 stanovnika/ More than 100,000 inhabitants	1.502	944	2.210	1.068	654	1.725	2.482	1.862	2.964
Stupanj obrazovanja/ Level of education									
Osnovna škola ili niže/ Primary school or less	1.621	993	1.975	909	400	1.273	2.734	2.406	2.857
Srednja škola/ Secondary school	1.474	882	2.326	1.040	688	1.684	2.602	1.620	3.379
Viša škola/ Two-year college	1.743	1.077	2.592	1.425	923	2.055	2.409	1.392	3.757
Fakultet i više/ University or higher	2.044	968	3.247	1.360	655	2.220	3.497	1.727	5.151
Dob u godinama/ Age (years)									
15-29/ 15-29	1.607	1.013	2.334	1.023	701	1.569	2.768	2.003	3.263
30-49/ 30-49	1.756	1.060	2.655	1.293	794	1.966	2.973	1.810	4.311
50 +/ 50+	1.514	693	2.393	1.034	539	1.702	2.605	1.214	3.483
Spol/ Gender									
Muški/ Male	1.680	1.107	2.435	1.207	737	1.910	2.957	2.339	3.547
Ženski/ Female	1.565	710	2.474	1.010	608	1.574	2.617	1.004	3.629
Broj članova kućanstva/ Number of household members									
1/ 1	1.505	921	2.122	1.111	757	1.569	2.250	1.338	2.907
2/ 2	1.722	841	2.783	1.170	718	1.839	2.945	1.217	4.269
3 ili 4/ 3 or 4	1.586	982	2.350	1.099	660	1.774	2.742	2.019	3.327
5 i više/ 5 and more	1.675	877	2.517	1.117	659	1.708	2.930	1.566	3.847
Broj djece mlađe od 15 godina u kućanstvu/ Number of children (up to 15 years of age) in household									
0/ 0	1.664	932	2.603	1.102	679	1.780	2.883	1.690	3.833
1/ 1	1.378	670	2.124	1.049	586	1.705	2.091	971	2.706
2/ 2	1.781	1.321	2.241	1.245	875	1.626	3.347	2.703	3.940
3 i više/ 3 and more	1.394	588	2.098	1.300	356	2.116	1.704	1.334	2.040



Tablica P4-4/ Table P4-4

PROSJEČNI IZDACI PO PUTOVANJU NA VIŠEDNEVNIM PRIVATNIM PUTOVANJIMA U 2013. GODINI

PREMA OBILJEŽJIMA PUTOVANJA/

AVERAGE EXPENDITURE PER TRIP ON PRIVATE OVERNIGHT TRIPS IN 2013

BY TRIP CHARACTERISTICS

(Izdaci u kn/ Expenditure in kn)

	Privatna višednevna putovanja u 2013./ Private overnight trips in 2013								
	Ukupno/ Total			U Hrvatskoj/ In Croatia			U inozemstvo/ Abroad		
	Ukupno/ Total	1 do 3 noćenja/ 1 to 3 nights	4 i više noćenja/ 4 nights and more	Ukupno/ Total	1 do 3 noćenja/ 1 to 3 nights	4 i više noćenja/ 4 nights and more	Ukupno/ Total	1 do 3 noćenja/ 1 to 3 nights	4 i više noćenja/ 4 nights and more
Motivi/ Motives									
Odmor na moru (kupanje i sunčanje)/ Rest at the seaside (sun and bath)	1.879	875	2.278	1.675	865	2.002	6.190	1.140	7.576
Sportske aktivnosti/ Sport activities	2.059	1.087	3.701	1.087	1.137	711	2.803	1.008	4.179
Rekreacijske aktivnosti/ Recreational activities	1.299	741	1.981	795	700	981	2.202	882	2.900
„Wellness“ i zdravstveni programi/ Wellness and health programs	2.163	996	3.914	1.297	1.018	2.005	5.010	764	6.182
Posjet rodbini ili prijateljima/ Visiting friends and relatives	1.294	784	2.068	790	560	1.374	2.315	1.660	2.704
Odmor u gradu, izleti, kultura, zabava/ City break, excursions, culture, entertainment	1.711	975	2.819	1.066	801	1.734	2.512	1.312	3.525
Posjet događanjima, manifestacijama, festivalima/ Watching sport competition, events	2.087	1.623	3.189	810	628	1.923	3.083	2.769	3.520
Uživanje u jelu i piću, gastronomija, enologija/ Enjoying food, drinks, gastronomy, enology	955	760	1.259	562	418	826	3.151	3.799	2.706
Kupovina/ Shopping	1.738	1.527	2.040	1.473	1.473	-	1.961	1.714	2.040
Obrazovanje, seminari (neprofesionalno)/ Education, seminars (unprofessional)	770	663	867	590	494	689	1.478	1.656	1.387
Vjerski razlozi/ Religious reasons	1.250	692	4.432	408	383	983	1.603	846	4.744
Ostalo/ Other	1.907	1.057	3.295	992	554	1.893	3.688	2.330	5.140
Način organizacije/ Trip organization									
Samostalno organizirano/ Independently organised	1.474	891	2.183	1.098	671	1.717	2.551	1.766	3.138
Samo prijevoz organiziran posredstvom agencije/ Only transport organised by a travel agent	1.939	999	5.742	756	756	0	2.516	1.167	5.742
Samo smještaj organiziran posredstvom agencije/ Only accommodation organised by a travel agent	5.464	1.780	9.379	1.927	973	3.108	9.184	2.767	14.993
Paket aranžman (i prijevoz i smještaj organizirani posredstvom agencije)/ Full packaged holiday (accommodation and transport organised by travel agent)	3.473	1.599	4.808	1.962	1.176	2.568	3.746	1.680	5.196
Nekako drugačije/ Something else	1.411	762	2.413	1.593	826	4.769	1.317	709	1.936
Prijevozno sredstvo/ Transportation means									
Automobil/ Car	1.357	869	1.960	1.138	675	1.765	2.078	1.639	2.479
Motocikl/ Motorcycle	1.114	945	1.695	860	727	1.256	2.505	1.926	8.483
Autobus/ Bus	1.685	984	2.561	1.118	738	1.717	2.411	1.383	3.375
Vlak/ Train	970	576	1.591	804	568	1.257	1.363	600	2.134
Zrakoplov/ Plane	5.910	4.503	6.183	2.547	1.236	3.771	6.207	5.543	6.310
Brod/ Ship	1.139	619	2.187	1.036	613	1.941	4.584	1.175	5.610
Drugo/ Other	1.186	890	2.797	483	483	480	2.233	1.671	3.684
Broj noćenja/ Number of nights									
1/ 1	573	573	-	513	513	-	826	826	-
2/ 2	917	917	-	726	726	-	1.460	1.460	-
3/ 3	1.512	1.512	-	914	914	-	2.877	2.877	-
4-7/ 4-7	2.176	-	2.176	1.557	-	1.557	3.097	-	3.097
8-14/ 8-14	2.681	-	2.681	1.787	-	1.787	4.499	-	4.499
15 i više/ 15 and more	3.232	-	3.232	2.494	-	2.494	4.451	-	4.451
Vrsta odredišta*/ Type of destination*									
Grad/ City	1.705	1.094	2.531	1.046	764	1.569	2.894	1.970	3.623
More/ Seaside	1.657	799	2.276	1.397	767	1.906	4.784	2.896	4.955
Priroda u unutrašnjosti/ Countryside	1.264	752	2.137	875	632	1.439	1.965	1.049	2.903
Kruzer/ Cruise ship	3.380	1.351	3.886	3.049	1.087	3.988	3.798	3.861	3.795
Planine/ Mountains	2.044	1.082	2.757	1.053	720	1.447	2.728	1.475	3.390
Ostalo/ Other	1.588	731	2.543	1.195	647	1.923	2.494	988	3.614

Tablica P4-4 NASTAVAK/ Table P4-4 CONTINUED

(Izdaci u kn/ Expenditure in kn)

	Privatna višednevna putovanja u 2013./ Private overnight trips in 2013								
	Ukupno/ Total			U Hrvatskoj/ In Croatia			U inozemstvo/ Abroad		
	Ukupno/ Total	1 do 3 noćenja/ 1 to 3 nights	4 i više noćenja/ 4 nights and more	Ukupno/ Total	1 do 3 noćenja/ 1 to 3 nights	4 i više noćenja/ 4 nights and more	Ukupno/ Total	1 do 3 noćenja/ 1 to 3 nights	4 i više noćenja/ 4 nights and more
Mjesec odlaska na putovanje/ Month of taking the trip									
Siječanj/ January	2.239	1.039	3.142	1.411	952	2.241	3.276	1.474	3.621
Veljača/ February	1.652	1.104	2.557	1.340	956	2.151	2.409	1.603	3.179
Ožujak/ March	2.414	720	5.258	802	566	1.421	6.291	1.403	9.461
Travanj/ April	2.537	1.562	3.866	881	641	1.602	4.568	3.892	4.954
Svibanj/ May	1.181	816	1.998	828	614	1.392	1.979	1.355	2.980
Lipanj/ June	1.135	879	1.515	916	527	1.524	1.818	2.070	1.492
Srpanj/ July	1.853	866	2.356	1.621	739	2.028	2.827	1.256	4.012
Kolovoz/ August	1.646	811	2.103	1.524	802	1.949	2.202	863	2.715
Rujan/ September	1.310	751	2.186	914	620	1.564	2.227	1.239	2.970
Listopad/ October	1.308	901	2.239	736	666	1.074	2.276	1.597	2.890
Studeni/ November	1.428	866	3.200	809	675	1.485	2.558	1.334	4.560
Prosinac/ December	1.531	1.059	2.260	785	666	1.022	2.554	1.739	3.466
Vrsta smještaja/ Type of accommodation									
Plaćene vrste smještaja/ Commercial accommodation									
Hotel, turističko naselje, motel, pansion i slično/ Hotels, holiday dwellings, motels, pensions and similar	2.874	1.619	4.511	1.725	1.176	2.919	3.660	2.048	5.178
Kamp/ Campsites	1.365	842	1.702	1.356	887	1.667	1.405	636	1.841
Bungalovi, naselja apartmana/ Bungalows, apartment resorts	2.269	1.024	2.801	1.829	1.113	2.141	3.491	762	4.587
Lječilišta, odmarališta, kola za spavanje, brodske kabine, konferencijski centri, škole za mlade/ Health establishments, sleeping cars and couchettes, vessel cabins, pupils' or students' homes and similar facilities	1.293	793	1.955	1.054	726	1.637	2.185	1.311	2.569
Privatni smještaj - soba, apartman/ Private accommodation - rooms, apartments	1.868	1.088	2.520	1.751	898	2.368	2.314	1.602	3.346
Privatni smještaj - seljačko turističko domaćinstvo/ Private accommodation - rural households	1.378	1.151	1.825	845	242	1.657	2.658	2.584	3.172
Iznajmljeni brod/ Rented boat	4.905	994	6.256	4.141	-	4.141	5.982	994	14.098
Ostalo/ Other	981	658	2.053	790	587	2.019	1.636	1.113	2.084
Neplaćene vrste smještaja/ Non-commercial accommodation									
Vlastita kuća ili stan za odmor, vikendica/ Second home	1.341	884	1.679	1.035	555	1.424	3.105	3.741	2.837
Kod rodbine ili prijatelja/ Visiting friends and relatives	1.151	649	1.919	794	560	1.323	2.102	1.096	2.692
Vlastiti brod ili brod prijatelja, rođaka/ Boat (owner operated or with friends and relatives)	473	2.457	105	473	2.457	105	-	-	-
Ostalo/ Other	1.540	529	3.365	1.886	459	4.736	1.183	606	2.124
Odredište putovanja/ Travel destination									
Regija odredišta u Hrvatskoj/ Destination region within Croatia									
Zagreb/ Zagreb	-	-	-	858	696	1.576	-	-	-
Sjeverna Hrvatska/ Northern Croatia	-	-	-	678	409	1.721	-	-	-
Slavonija/ Slavonia	-	-	-	755	662	1.004	-	-	-
Lika, Kordun, Banija/ Lika, Kordun, Banija	-	-	-	914	562	1.594	-	-	-
Istra, Kvarner, Gorski kotar/ Istria, Kvarner, Gorski kotar	-	-	-	1.219	720	1.836	-	-	-
Dalmacija/ Dalmatia	-	-	-	1.354	761	1.842	-	-	-
Zemlja odredišta/ Destination country									
Austrija/ Austria	-	-	-	-	-	-	1.906	1.929	1.864
Bosna i Hercegovina/ Bosnia and Herzegovina	-	-	-	-	-	-	1.250	1.040	1.511
Italija/ Italy	-	-	-	-	-	-	3.185	2.160	4.026
Mađarska/ Hungary	-	-	-	-	-	-	1.516	1.443	1.680
Njemačka/ Germany	-	-	-	-	-	-	4.387	4.852	4.229
Slovenija/ Slovenia	-	-	-	-	-	-	751	641	1.159
Srbija/ Serbia	-	-	-	-	-	-	1.332	929	1.660
Ostale europske zemlje/ Other European countries	-	-	-	-	-	-	3.613	3.070	3.768
Izvan europske zemlje/ Noneuropean countries	-	-	-	-	-	-	8.372	3.045	8.949

*Mogućnost više odgovora/ Multiple response

**P5. Višednevna poslovna putovanja u 2013. godini/
 Business overnight trips in 2013**

Tablica P5-1/ Table P5-1

BROJ VIŠEDNEVNIH POSLOVNIH PUTOVANJA U 2013. GODINI

PREMA SOCIODEMOGRAFSKIM OBILJEŽJIMA/

NUMBER OF BUSINESS OVERNIGHT TRIPS IN 2013

BY SOCIODEMOGRAPHIC CHARACTERISTICS

(Broj putovanja u 000/ Number of trips in 000)

	Poslovna višednevna putovanja u 2013./ Business overnight trips in 2013								
	Ukupno/ Total			U Hrvatskoj/ In Croatia			U inozemstvu/ Abroad		
	Ukupno/ Total	1 do 3 noćenja/ 1 to 3 nights	4 i više noćenja/ 4 nights and more	Ukupno/ Total	1 do 3 noćenja/ 1 to 3 nights	4 i više noćenja/ 4 nights and more	Ukupno/ Total	1 do 3 noćenja/ 1 to 3 nights	4 i više noćenja/ 4 nights and more
Ukupno/ Total	1.442	985	457	874	686	189	568	300	268
Regija stalnog boravka/ Region of permanent residence									
Zagreb/ Zagreb	537	380	156	341	279	63	195	102	94
Sjeverna Hrvatska/ Northern Croatia	193	135	58	95	88	7	98	47	51
Slavonija/ Slavonia	178	113	65	114	85	29	65	29	36
Lika, Kordun, Banija/ Lika, Kordun, Banija	72	50	22	58	39	19	14	11	3
Istra, Kvarner, Gorski kotar/ Istria, Kvarner, Gorski kotar	219	143	77	129	74	55	90	69	21
Dalmacija/ Dalmatia	243	164	79	137	121	16	106	43	63
Veličina naselja/ Size of settlement									
Manje od 2.000 stanovnika/ Less than 2,000 inhabitants	605	397	208	373	277	97	232	121	111
2.000-10.000 stanovnika/ 2,000-10,000 inhabitants	247	157	90	162	118	43	85	39	46
10.001-100.000 stanovnika/ 10,001-100,000 inhabitants	173	128	45	96	89	7	78	40	38
Više od 100.000 stanovnika/ More than 100,000 inhabitants	417	302	114	244	202	42	173	100	73
Stupanj obrazovanja/ Level of education									
Osnovna škola ili niže/ Primary school or less	75	9	66	56	9	47	19	0	19
Srednja škola/ Secondary school	604	423	180	362	302	60	242	121	120
Viša škola/ Two-year college	189	139	50	134	112	21	56	27	29
Fakultet i više/ University or higher	574	414	160	323	263	60	251	151	100
Dob u godinama/ Age (years)									
15-29/ 15-29	293	195	98	186	152	34	106	43	63
30-49/ 30-49	846	568	278	543	410	132	304	158	146
50 +/ 50+	303	222	81	145	123	22	158	99	59
Spol/ Gender									
Muški/ Male	1.108	738	370	656	507	149	452	231	220
Ženski/ Female	334	247	87	218	179	39	116	68	48
Broj članova kućanstva/ Number of household members									
1/ 1	90	30	60	42	16	26	48	13	35
2/ 2	292	204	89	188	155	34	104	49	55
3 ili 4/ 3 or 4	738	526	212	459	359	99	279	167	112
5 i više/ 5 and more	322	226	96	185	156	30	136	70	66
Broj djece mlađe od 15 godina u kućanstvu/ Number of children (up to 15 years of age) in household									
0/ 0	837	567	270	490	386	104	347	181	166
1/ 1	287	217	70	175	150	24	112	67	46
2/ 2	273	172	102	191	130	60	83	42	41
3 i više/ 3 and more	45	29	15	19	19	0	26	10	15

Tablica P5-2/ Table P5-2
BROJ VIŠEDNEVNIH POSLOVNIH PUTOVANJA U 2013. GODINI PREMA OBILJEŽJIMA PUTOVANJA/
NUMBER OF BUSINESS OVERNIGHT TRIPS IN 2013 BY TRIP CHARACTERISTICS

(Broj putovanja u 000/ Number of trips in 000)

	Poslovna višednevna putovanja u 2013./ Business overnight trips in 2013								
	Ukupno/ Total			U Hrvatskoj/ In Croatia			U inozemstvu/ Abroad		
	Ukupno/ Total	1 do 3 noćenja/ 1 to 3 nights	4 i više noćenja/ 4 nights and more	Ukupno/ Total	1 do 3 noćenja/ 1 to 3 nights	4 i više noćenja/ 4 nights and more	Ukupno/ Total	1 do 3 noćenja/ 1 to 3 nights	4 i više noćenja/ 4 nights and more
Motivi/ Motives									
Posjet kongresu, konferenciji, izložbi, seminaru – zbog poslovnih razloga/ Visit to conference, exhibition, seminar - business motive	711	498	213	409	338	71	302	160	142
Ostali poslovni razlozi/ Other business motive	731	487	244	465	347	118	266	140	126
Način organizacije/ Trip organization									
Samostalno organizirano/ Independently organised	1.140	819	321	774	618	156	366	201	165
Samo prijevoz organiziran posredstvom agencije/ Only transport organised by a travel agent	25	15	11	16	14	2	9	1	8
Samo smještaj organiziran posredstvom agencije/ Only accommodation organised by a travel agent	48	24	24	41	17	24	7	7	0
Paket aranžman (i prijevoz i smještaj organizirani posredstvom agencije)/ Full packaged holiday (accommodation and transport organised by travel agent)	75	41	33	24	19	5	51	22	29
Nekako drugačije/ Something else	154	86	68	18	17	1	135	69	66
Prijevozno sredstvo/ Transportation means									
Automobil/ Car	854	672	182	649	526	123	206	146	59
Motocikl/ Motorcycle	6	0	6	0	0	0	6	0	6
Autobus/ Bus	244	152	92	135	97	38	109	55	54
Vlak/ Train	38	18	20	22	18	4	16	0	16
Zrakoplov/ Plane	240	107	133	25	14	10	215	92	123
Brod/ Ship	27	17	10	22	17	5	4	0	4
Drugo/ Other	33	20	13	22	14	8	11	6	5
Broj noćenja/ Number of nights									
1/ 1	419	419	-	328	328	0	91	91	0
2/ 2	381	381	-	258	258	0	123	123	0
3/ 3	185	185	-	100	100	0	85	85	0
4-7/ 4-7	281	-	281	126	0	126	154	0	154
8-14/ 8-14	92	-	92	42	0	42	50	0	50
15 i više/ 15 and more	84	-	84	20	0	20	64	0	64
Mjesec odlaska na putovanje/ Month of taking the trip									
Siječanj/ January	95	55	40	73	41	32	22	14	8
Veljača/ February	75	45	30	51	39	12	24	5	18
Ožujak/ March	121	92	29	100	77	23	21	15	6
Travanj/ April	188	136	52	90	80	10	98	56	42
Svibanj/ May	158	105	54	109	75	34	49	30	19
Lipanj/ June	219	149	70	131	110	21	88	39	49
Srpanj/ July	94	70	24	48	40	8	46	30	16
Kolovoz/ August	77	39	38	33	29	4	44	10	34
Rujan/ September	106	83	23	62	53	9	44	30	14
Listopad/ October	108	62	46	64	42	22	44	20	24
Studenj/ November	100	80	20	63	61	1	37	19	18
Prosinac/ December	95	70	25	51	40	11	44	30	14

Tablica P5-2 NASTAVAK/ Table P5-2 CONTINUED

(Broj putovanja u 000/ Number of trips in 000)

	Poslovna višednevna putovanja u 2013./ Business overnight trips in 2013								
	Ukupno/ Total			U Hrvatskoj/ In Croatia			U inozemstvu/ Abroad		
	Ukupno/ Total	1 do 3 noćenja/ 1 to 3 nights	4 i više noćenja/ 4 nights and more	Ukupno/ Total	1 do 3 noćenja/ 1 to 3 nights	4 i više noćenja/ 4 nights and more	Ukupno/ Total	1 do 3 noćenja/ 1 to 3 nights	4 i više noćenja/ 4 nights and more
Vrsta smještaja/ Type of accommodation									
Plaćene vrste smještaja/ Commercial accommodation									
Hotel, turističko naselje, motel, pansion i slično/ Hotels, holiday dwellings, motels, pensions and similar	933	670	264	495	420	75	438	250	188
Kamp/ Campsites	22	3	19	3	3	0	19	0	19
Bungalovi, naselja apartmana/ Bungalows, apartment resorts	23	11	11	19	11	7	4	0	4
Lječilišta, odmarališta, kola za spavanje, brodske kabine, konferencijski centri, škole za mlade/ Health establishments, sleeping cars and couchettes, vessel cabins, pupils' or students' homes and similar facilities	5	3	3	3	3	0	3	0	3
Privatni smještaj - soba, apartman/ Private accommodation - rooms, apartments	167	113	54	133	98	34	34	15	19
Privatni smještaj - seljačko turističko domaćinstvo/ Private accommodation - rural households	9	5	4	0	0	0	8	4	4
Iznajmljeni brod/ Rented boat	43	2	41	40	0	40	4	2	1
Ostalo/ Other	11	4	7	4	4	0	7	0	7
Neplaćene vrste smještaja/ Non-commercial accommodation									
Vlastita kuća ili stan za odmor, vikendica/ Second home	42	33	9	39	33	6	4	0	4
Kod rodbine ili prijatelja/ Visiting friends and relatives	145	113	32	110	88	22	35	24	11
Vlastiti brod ili brod prijatelja, rođaka/ Boat (owner operated or with friends and relatives)	0	0	0	0	0	0	0	0	0
Ostalo/ Other	42	28	14	29	24	5	13	4	9
Odredište putovanja/ Travel destination									
Regija odredišta u Hrvatskoj/ Destination region within Croatia									
Zagreb/ Zagreb	-	-	-	182	156	26	-	0	0
Sjeverna Hrvatska/ Northern Croatia	-	-	-	56	41	15	-	0	0
Slavonija/ Slavonia	-	-	-	54	45	9	-	0	0
Lika, Kordun, Banija/ Lika, Kordun, Banija	-	-	-	26	19	7	-	0	0
Istra, Kvarner, Gorski kotar/ Istria, Kvarner, Gorski kotar	-	-	-	261	183	78	-	0	0
Dalmacija/ Dalmatia	-	-	-	295	242	53	-	0	0
Zemlja odredišta/ Destination country									
Austrija/ Austria	-	-	-	-	0	0	64	44	20
Bosna i Hercegovina/ Bosnia and Herzegovina	-	-	-	-	0	0	30	22	9
Italija/ Italy	-	-	-	-	0	0	62	46	16
Mađarska/ Hungary	-	-	-	-	0	0	22	15	7
Njemačka/ Germany	-	-	-	-	0	0	90	49	41
Slovenija/ Slovenia	-	-	-	-	0	0	16	12	4
Srbija/ Serbia	-	-	-	-	0	0	37	30	7
Ostale europske zemlje/ Other European countries	-	-	-	-	0	0	155	49	106
Izvan europske zemlje/ Noneuropean countries	-	-	-	-	0	0	90	32	58

**P6. Noćenja na višednevnim poslovnim putovanjima u 2013. godini/
 Overnights on business overnight trips in 2013**
Tablica P6-1/ Table P6-1
BROJ NOĆENJA NA VIŠEDNEVNIM POSLOVNIM PUTOVANJIMA U 2013. GODINI
PREMA SOCIODEMOGRAFSKIM OBILJEŽJIMA/
OVERNIGHT STAYS ON BUSINESS OVERNIGHT TRIPS IN 2013
BY SOCIODEMOGRAPHIC CHARACTERISTICS

(Broj noćenja u 000/ Number of overnight stays in 000)

	Poslovna višednevna putovanja u 2013./ Business overnight trips in 2013								
	Ukupno/ Total			U Hrvatskoj/ In Croatia			U inozemstvu/ Abroad		
	Ukupno/ Total	1 do 3 noćenja/ 1 to 3 nights	4 i više noćenja/ 4 nights and more	Ukupno/ Total	1 do 3 noćenja/ 1 to 3 nights	4 i više noćenja/ 4 nights and more	Ukupno/ Total	1 do 3 noćenja/ 1 to 3 nights	4 i više noćenja/ 4 nights and more
Ukupno/ Total	7.781	1.736	6.045	2.923	1.143	1.780	4.857	593	4.265
Regija stalnog boravka/ Region of permanent residence									
Zagreb/ Zagreb	2.553	689	1.863	951	478	473	1.602	211	1.390
Sjeverna Hrvatska/ Northern Croatia	910	243	667	204	158	45	707	85	622
Slavonija/ Slavonia	1.240	204	1.036	586	147	439	654	57	597
Lika, Kordun, Banija/ Lika, Kordun, Banija	239	81	157	200	60	141	38	22	16
Istra, Kvarner, Gorski kotar/ Istria, Kvarner, Gorski kotar	1.348	262	1.087	603	128	475	745	134	611
Dalmacija/ Dalmatia	1.491	256	1.235	379	173	207	1.112	84	1.028
Veličina naselja/ Size of settlement									
Manje od 2.000 stanovnika/ Less than 2,000 inhabitants	3.574	686	2.888	1.294	439	855	2.280	248	2.033
2.000-10.000 stanovnika/ 2,000-10,000 inhabitants	1.478	270	1.209	772	187	584	707	82	624
10.001-100.000 stanovnika/ 10,001-100,000 inhabitants	809	204	605	194	129	65	616	75	540
Više od 100.000 stanovnika/ More than 100,000 inhabitants	1.919	576	1.344	664	388	276	1.255	187	1.068
Stupanj obrazovanja/ Level of education									
Osnovna škola ili niže/ Primary school or less	977	17	959	392	17	374	585	0	585
Srednja škola/ Secondary school	3.632	752	2.880	1.372	516	856	2.260	236	2.024
Viša škola/ Two-year college	1.087	242	845	341	200	141	746	42	704
Fakultet i više/ University or higher	2.086	725	1.361	819	410	409	1.267	315	952
Dob u godinama/ Age (years)									
15-29/ 15-29	2.025	326	1.699	538	247	291	1.486	79	1.408
30-49/ 30-49	4.467	1.013	3.454	2.075	688	1.386	2.392	325	2.067
50 + / 50+	1.289	397	892	311	208	102	979	189	790
Spol/ Gender									
Muški/ Male	6.198	1.290	4.908	2.350	823	1.528	3.848	468	3.380
Ženski/ Female	1.582	445	1.137	573	321	253	1.009	125	884
Broj članova kućanstva/ Number of household members									
1/ 1	618	55	563	234	28	206	385	27	358
2/ 2	1.612	383	1.229	610	286	324	1.002	97	905
3 ili 4/ 3 or 4	3.372	963	2.409	1.531	609	921	1.842	354	1.488
5 i više/ 5 and more	2.179	335	1.844	549	221	329	1.629	114	1.515
Broj djece mlađe od 15 godina u kućanstvu/ Number of children (up to 15 years of age) in household									
0/ 0	4.388	1.001	3.388	1.379	638	740	3.009	362	2.647
1/ 1	1.225	376	849	577	250	327	649	126	522
2/ 2	1.990	328	1.662	947	234	713	1.043	94	950
3 i više/ 3 and more	177	31	146	21	21	0	156	10	146

Tablica P6-2/ Table P6-2
BROJ NOĆENJA NA VIŠEDNEVNIM POSLOVNIM PUTOVANJIMA U 2013. GODINI
PREMA OBILJEŽJIMA PUTOVANJA/
OVERNIGHT STAYS ON BUSINESS OVERNIGHT TRIPS IN 2013
BY TRIP CHARACTERISTICS

(Broj noćenja u 000/ Number of overnight stays in 000)

	Poslovna višednevna putovanja u 2013./ Business overnight trips in 2013								
	Ukupno/ Total			U Hrvatskoj/ In Croatia			U inozemstvo/ Abroad		
	Ukupno/ Total	1 do 3 noćenja/ 1 to 3 nights	4 i više noćenja/ 4 nights and more	Ukupno/ Total	1 do 3 noćenja/ 1 to 3 nights	4 i više noćenja/ 4 nights and more	Ukupno/ Total	1 do 3 noćenja/ 1 to 3 nights	4 i više noćenja/ 4 nights and more
Motivi/ Motives									
Posjet kongresu, konferenciji, izložbi, seminaru – zbog poslovnih razloga/ Visit to conference, exhibition, seminar - business motive	2.971	857	2.114	940	542	399	2.030	315	1.715
Ostali poslovni razlozi/ Other business motive	4.810	879	3.931	1.983	602	1.382	2.827	278	2.549
Način organizacije/ Trip organization									
Samostalno organizirano/ Independently organised	5.172	1.449	3.724	2.648	1.028	1.619	2.525	420	2.104
Samo prijevoz organiziran posredstvom agencije/ Only transport organised by a travel agent	70	22	48	30	20	10	40	1	38
Samo smještaj organiziran posredstvom agencije/ Only accommodation organised by a travel agent	151	55	96	138	42	96	13	13	0
Paket aranžman (i prijevoz i smještaj organizirani posredstvom agencije)/ Full packaged holiday (accommodation and transport organised by travel agent)	297	70	227	77	28	50	219	42	177
Nekako drugačije/ Something else	2.092	141	1.951	30	25	6	2.062	116	1.945
Prijevozno sredstvo/ Transportation means									
Automobil/ Car	3.231	1.125	2.106	1.921	840	1.082	1.309	285	1.024
Motocikl/ Motorcycle	90	0	90	0	0	0	90	0	90
Autobus/ Bus	1.158	277	881	582	179	403	576	98	478
Vlak/ Train	241	42	198	60	42	18	180	0	180
Zrakoplov/ Plane	2.492	224	2.268	69	26	43	2.423	198	2.225
Brod/ Ship	407	24	383	184	24	160	222	0	222
Drugo/ Other	163	43	120	107	33	74	56	11	45
Broj noćenja/ Number of nights									
1/ 1	419	419	-	328	328	0	91	91	0
2/ 2	762	762	-	515	515	0	247	247	0
3/ 3	555	555	-	300	300	0	255	255	0
4-7/ 4-7	1.377	-	1.377	604	0	604	773	0	773
8-14/ 8-14	1.069	-	1.069	523	0	523	546	0	546
15 i više/ 15 and more	3.599	-	3.599	653	0	653	2.947	0	2.947

Tablica P6-2 NASTAVAK/ Table P6-2 CONTINUED

(Broj noćenja u 000/ Number of overnight stays in 000)

	Poslovna višednevna putovanja u 2013./ Business overnight trips in 2013								
	Ukupno/ Total			U Hrvatskoj/ In Croatia			U inozemstvu/ Abroad		
	Ukupno/ Total	1 do 3 noćenja/ 1 to 3 nights	4 i više noćenja/ 4 nights and more	Ukupno/ Total	1 do 3 noćenja/ 1 to 3 nights	4 i više noćenja/ 4 nights and more	Ukupno/ Total	1 do 3 noćenja/ 1 to 3 nights	4 i više noćenja/ 4 nights and more
Mjesec odlaska na putovanje/ Month of taking the trip									
Siječanj/ January	417	83	334	255	57	198	162	27	135
Veljača/ February	299	85	213	123	76	47	175	9	167
Ožujak/ March	405	145	260	344	114	229	61	30	31
Travanj/ April	780	239	541	217	130	87	563	109	454
Svibanj/ May	960	163	797	679	107	571	281	56	225
Lipanj/ June	1.257	266	991	341	188	153	916	78	838
Srpanj/ July	491	115	376	221	65	156	269	50	219
Kolovoz/ August	1.152	63	1.089	106	45	61	1.046	19	1.027
Rujan/ September	496	156	340	149	92	56	347	63	284
Listopad/ October	420	137	283	187	95	92	233	42	191
Studenj/ November	252	148	104	111	105	6	142	44	98
Prosinac/ December	320	136	185	192	69	123	129	67	62
Vrsta smještaja/ Type of accommodation									
Plaćene vrste smještaja/ Commercial accommodation									
Hotel, turističko naselje, motel, pansion i slično/ Hotels, holiday dwellings, motels, pensions and similar	3.924	1.190	2.733	1.191	700	492	2.732	490	2.242
Kamp/ Campsites	433	3	430	3	3	0	430	0	430
Bungalovi, naselja apartmana/ Bungalows, apartment resorts	136	32	104	62	32	30	74	0	74
Lječilišta, odmarališta, kola za spavanje, brodske kabine, konferencijski centri, škole za mlade/ Health establishments, sleeping cars and couchettes, vessel cabins, pupils' or students' homes and similar facilities	316	5	311	5	5	0	311	0	311
Privatni smještaj - soba, apartman/ Private accommodation - rooms, apartments	964	194	770	744	163	581	220	31	189
Privatni smještaj - seljačko turističko domaćinstvo/ Private accommodation - rural households	65	9	56	0	0	0	65	9	56
Iznajmljeni brod/ Rented boat	359	7	351	344	0	344	14	7	7
Ostalo/ Other	242	7	235	7	7	0	235	0	235
Neplaćene vrste smještaja/ Non-commercial accommodation									
Vlastita kuća ili stan za odmor, vikendica/ Second home	183	40	143	71	40	31	112	0	112
Kod rodbine ili prijatelja/ Visiting friends and relatives	458	204	254	325	156	169	133	47	85
Vlastiti brod ili brod prijatelja, rođaka/ Boat (owner operated or with friends and relatives)	0	0	0	0	0	0	0	0	0
Ostalo/ Other	701	43	658	170	36	134	532	7	524
Odredište putovanja/ Travel destination									
Regija odredišta u Hrvatskoj/ Destination region within Croatia									
Zagreb/ Zagreb	-	-	-	463	242	221	-	0	0
Sjeverna Hrvatska/ Northern Croatia	-	-	-	170	57	112	-	0	0
Slavonija/ Slavonia	-	-	-	106	68	38	-	0	0
Lika, Kordun, Banija/ Lika, Kordun, Banija	-	-	-	88	27	60	-	0	0
Istra, Kvarner, Gorski kotar/ Istria, Kvarner, Gorski kotar	-	-	-	945	340	605	-	0	0
Dalmacija/ Dalmatia	-	-	-	1.152	409	743	-	0	0
Zemlja odredišta/ Destination country									
Austrija/ Austria	-	-	-	-	0	0	280	78	202
Bosna i Hercegovina/ Bosnia and Herzegovina	-	-	-	-	0	0	97	37	60
Italija/ Italy	-	-	-	-	0	0	307	96	211
Mađarska/ Hungary	-	-	-	-	0	0	67	23	45
Njemačka/ Germany	-	-	-	-	0	0	948	114	834
Slovenija/ Slovenia	-	-	-	-	0	0	48	28	20
Srbija/ Serbia	-	-	-	-	0	0	136	44	92
Ostale europske zemlje/ Other European countries	-	-	-	-	0	0	1.385	97	1.287
Izvan europske zemlje/ Noneuropean countries	-	-	-	-	0	0	1.589	76	1.513

Tablica P6-3/ Table P6-3
PROSJEČAN BROJ NOĆENJA PO PUTOVANJU NA VIŠEDNEVNIM POSLOVNIM PUTOVANJIMA U 2013. GODINI
PREMA SOCIODEMOGRAFSKIM OBILJEŽJIMA/
AVERAGE NUMBER OF OVERNIGHTS PER BUSINESS TRIP IN 2013
BY SOCIODEMOGRAPHIC CHARACTERISTICS


(Prosječan broj noćenja po putovanju/ Average number of overnights per trip)

	Poslovna višednevna putovanja u 2013./ Business overnight trips in 2013								
	Ukupno/ Total			U Hrvatskoj/ In Croatia			U inozemstvu/ Abroad		
	Ukupno/ Total	1 do 3 noćenja/ 1 to 3 nights	4 i više noćenja/ 4 nights and more	Ukupno/ Total	1 do 3 noćenja/ 1 to 3 nights	4 i više noćenja/ 4 nights and more	Ukupno/ Total	1 do 3 noćenja/ 1 to 3 nights	4 i više noćenja/ 4 nights and more
Ukupno/ Total	5,40	1,76	13,23	3,34	1,67	9,44	8,55	1,98	15,90
Regija stalnog boravka/ Region of permanent residence									
Zagreb/ Zagreb	4,76	1,81	11,92	2,79	1,71	7,55	8,21	2,08	14,85
Sjeverna Hrvatska/ Northern Croatia	4,71	1,80	11,44	2,14	1,80	6,33	7,18	1,80	12,15
Slavonija/ Slavonia	6,95	1,80	15,93	5,14	1,73	15,09	10,13	1,99	16,61
Lika, Kordun, Banija/ Lika, Kordun, Banija	3,32	1,64	7,08	3,48	1,54	7,44	2,68	1,98	5,00
Istra, Kvarner, Gorski kotar/ Istria, Kvarner, Gorski kotar	6,15	1,84	14,20	4,67	1,73	8,60	8,29	1,95	28,75
Dalmacija/ Dalmatia	6,15	1,56	15,73	2,77	1,42	13,31	10,53	1,96	16,33
Veličina naselja/ Size of settlement									
Manje od 2.000 stanovnika/ Less than 2,000 inhabitants	5,91	1,73	13,91	3,47	1,59	8,86	9,83	2,05	18,29
2.000-10.000 stanovnika/ 2,000-10,000 inhabitants	5,98	1,71	13,45	4,77	1,58	13,46	8,28	2,12	13,43
10.001-100.000 stanovnika/ 10,001-100,000 inhabitants	4,67	1,59	13,49	2,02	1,45	9,25	7,94	1,90	14,27
Više od 100.000 stanovnika/ More than 100,000 inhabitants	4,61	1,91	11,74	2,73	1,92	6,62	7,26	1,87	14,67
Stupanj obrazovanja/ Level of education									
Osnovna škola ili niže/ Primary school or less	13,09	2,00	14,52	7,03	2,00	7,94	30,95	-	30,95
Srednja škola/ Secondary school	6,02	1,78	15,95	3,79	1,71	14,24	9,34	1,94	16,81
Viša škola/ Two-year college	5,74	1,74	16,91	2,56	1,78	6,68	13,33	1,55	24,41
Fakultet i više/ University or higher	3,63	1,75	8,49	2,53	1,56	6,79	5,05	2,08	9,51
Dob u godinama/ Age (years)									
15-29/ 15-29	6,92	1,67	17,39	2,89	1,62	8,52	13,96	1,83	22,18
30-49/ 30-49	5,28	1,78	12,41	3,82	1,68	10,48	7,88	2,06	14,15
50 +/ 50+	4,25	1,79	11,04	2,14	1,69	4,63	6,20	1,91	13,46
Spol/ Gender									
Muški/ Male	5,60	1,75	13,28	3,58	1,62	10,24	8,52	2,02	15,34
Ženski/ Female	4,73	1,80	13,03	2,63	1,79	6,40	8,69	1,83	18,49
Broj članova kućanstva/ Number of household members									
1/ 1	6,88	1,87	9,33	5,60	1,74	8,02	7,98	2,01	10,30
2/ 2	5,51	1,88	13,83	3,24	1,85	9,62	9,63	1,99	16,40
3 ili 4/ 3 or 4	4,57	1,83	11,39	3,34	1,70	9,27	6,59	2,12	13,26
5 i više/ 5 and more	6,77	1,48	19,20	2,96	1,42	11,01	11,95	1,63	22,89
Broj djece mlađe od 15 godina u kućanstvu/ Number of children (up to 15 years of age) in household									
0/ 0	5,24	1,77	12,54	2,81	1,65	7,12	8,67	2,00	15,93
1/ 1	4,27	1,73	12,13	3,30	1,66	13,52	5,77	1,90	11,40
2/ 2	7,28	1,91	16,37	4,97	1,80	11,80	12,58	2,24	23,09
3 i više/ 3 and more	3,97	1,06	9,61	1,10	1,10	-	6,12	1,00	9,61

**P7. Ukupni izdaci na višednevnim poslovnim putovanjima u 2013. godini/
 Total expenditures on business overnight trips in 2013**
Tablica P7-1/ Table P7-1
UKUPNI IZDACI NA VIŠEDNEVNIM POSLOVNIM PUTOVANJIMA U 2013. GODINI
PREMA SOCIODEMOGRAFSKIM OBILJEŽJIMA/
TOTAL EXPENDITURE ON BUSINESS OVERNIGHT TRIPS IN 2013
BY SOCIODEMOGRAPHIC CHARACTERISTICS

(Izdaci u 000 000 kn/ Expenditure in 000 000 kn)

	Poslovna višednevna putovanja u 2013./ Business overnight trips in 2013								
	Ukupno/ Total			U Hrvatskoj/ In Croatia			U inozemstvu/ Abroad		
	Ukupno/ Total	1 do 3 noćenja/ 1 to 3 nights	4 i više noćenja/ 4 nights and more	Ukupno/ Total	1 do 3 noćenja/ 1 to 3 nights	4 i više noćenja/ 4 nights and more	Ukupno/ Total	1 do 3 noćenja/ 1 to 3 nights	4 i više noćenja/ 4 nights and more
Ukupno/ Total	4.343	1.769	2.574	1.215	794	421	3.127	974	2.153
Regija stalnog boravka/ Region of permanent residence									
Zagreb/ Zagreb	2.078	756	1.322	488	321	167	1.590	435	1.155
Sjeverna Hrvatska/ Northern Croatia	366	211	155	116	97	19	250	114	136
Slavonija/ Slavonia	486	159	326	230	115	115	256	44	212
Lika, Kordun, Banija/ Lika, Kordun, Banija	127	94	33	78	66	13	49	28	20
Istra, Kvarner, Gorski kotar/ Istria, Kvarner, Gorski kotar	374	287	87	109	59	51	265	228	37
Dalmacija/ Dalmatia	911	261	650	194	136	58	717	124	593
Veličina naselja/ Size of settlement									
Manje od 2.000 stanovnika/ Less than 2,000 inhabitants	2.263	881	1.382	595	397	198	1.667	484	1.183
2.000-10.000 stanovnika/ 2,000-10,000 inhabitants	431	187	244	207	103	104	225	84	141
10.001-100.000 stanovnika/ 10,001-100,000 inhabitants	437	182	255	167	106	61	270	76	194
Više od 100.000 stanovnika/ More than 100,000 inhabitants	1.211	518	693	246	188	58	965	330	635
Stupanj obrazovanja/ Level of education									
Osnovna škola ili niže/ Primary school or less	250	5	245	46	5	42	203	0	203
Srednja škola/ Secondary school	1.519	574	944	437	324	112	1.082	250	832
Viša škola/ Two-year college	848	312	536	236	138	98	612	174	438
Fakultet i više/ University or higher	1.726	877	849	497	327	169	1.229	550	679
Dob u godinama/ Age (years)									
15-29/ 15-29	623	175	448	194	104	90	429	71	358
30-49/ 30-49	2.490	1.135	1.355	784	508	275	1.706	626	1.080
50 +/ 50+	1.230	459	771	238	182	56	992	277	715
Spol/ Gender									
Muški/ Male	3.610	1.418	2.192	987	624	363	2.623	794	1.829
Ženski/ Female	733	351	382	229	171	58	504	180	324
Broj članova kućanstva/ Number of household members									
1/ 1	408	143	265	104	20	85	304	123	181
2/ 2	1.005	338	667	254	187	67	751	151	600
3 ili 4/ 3 or 4	2.156	988	1.168	660	437	223	1.496	551	945
5 i više/ 5 and more	774	300	473	197	151	46	577	149	428
Broj djece mlađe od 15 godina u kućanstvu/ Number of children (up to 15 years of age) in household									
0/ 0	2.510	1.007	1.503	645	422	222	1.865	585	1.280
1/ 1	770	402	368	271	176	95	500	226	273
2/ 2	943	301	642	276	172	104	667	129	538
3 i više/ 3 and more	120	59	61	24	24	0	96	35	61



Tablica P7-2/ Table P7-2
UKUPNI IZDACI NA VIŠEDNEVNIM POSLOVNIM PUTOVANJIMA U 2013. GODINI
PREMA OBILJEŽIJIMA PUTOVANJA/
TOTAL EXPENDITURE ON BUSINESS OVERNIGHT TRIPS IN 2013
BY TRIP CHARACTERISTICS

(Izdaci u 000 000 kn/ Expenditure in 000 000 kn)

	Poslovna višednevna putovanja u 2013./ Business overnight trips in 2013								
	Ukupno/ Total			U Hrvatskoj/ In Croatia			U inozemstvo/ Abroad		
	Ukupno/ Total	1 do 3 noćenja/ 1 to 3 nights	4 i više noćenja/ 4 nights and more	Ukupno/ Total	1 do 3 noćenja/ 1 to 3 nights	4 i više noćenja/ 4 nights and more	Ukupno/ Total	1 do 3 noćenja/ 1 to 3 nights	4 i više noćenja/ 4 nights and more
Motivi/ Motives									
Posjet kongresu, konferenciji, izložbi, seminaru – zbog poslovnih razloga/ Visit to conference, exhibition, seminar - business motive	2.136	885	1.251	490	371	120	1.646	515	1.131
Ostali poslovni razlozi/ Other business motive	2.206	883	1.323	725	424	302	1.481	459	1.022
Način organizacije/ Trip organization									
Samostalno organizirano/ Independently organised	2.892	1.311	1.581	1.029	708	321	1.863	603	1.260
Samo prijevoz organiziran posredstvom agencije/ Only transport organised by a travel agent	51	18	34	24	17	7	28	1	27
Samo smještaj organiziran posredstvom agencije/ Only accommodation organised by a travel agent	124	49	76	104	29	76	20	20	0
Paket aranžman (i prijevoz i smještaj organizirani posredstvom agencije)/ Full packaged holiday (accommodation and transport organised by travel agent)	273	185	88	42	26	16	231	158	73
Nekako drugačije/ Something else	1.002	206	795	16	14	2	986	192	794
Prijevozno sredstvo/ Transportation means									
Automobil/ Car	1.540	990	550	904	653	251	635	336	299
Motocikl/ Motorcycle	98	0	98	0	0	0	98	0	98
Autobus/ Bus	409	176	233	168	87	81	241	89	152
Vlak/ Train	61	6	54	11	6	4	50	0	50
Zrakoplov/ Plane	2.170	573	1.596	81	26	55	2.088	547	1.542
Brod/ Ship	49	9	40	39	9	30	10	0	10
Drugo/ Other	16	14	2	12	12	0	4	2	2
Broj noćenja/ Number of nights									
1/ 1	457	457	-	302	302	0	155	155	0
2/ 2	831	831	-	322	322	0	509	509	0
3/ 3	481	481	-	170	170	0	310	310	0
4-7/ 4-7	814	-	814	234	0	234	580	0	580
8-14/ 8-14	361	-	361	46	0	46	316	0	316
15 i više/ 15 and more	1.399	-	1.399	142	0	142	1.257	0	1.257

Tablica P7-2 NASTAVAK/ Table P7-2 CONTINUED

(Izdaci u 000 000 kn/ Expenditure in 000 000 kn)

	Poslovna višednevna putovanja u 2013./ Business overnight trips in 2013								
	Ukupno/ Total			U Hrvatskoj/ In Croatia			U inozemstvo/ Abroad		
	Ukupno/ Total	1 do 3 noćenja/ 1 to 3 nights	4 i više noćenja/ 4 nights and more	Ukupno/ Total	1 do 3 noćenja/ 1 to 3 nights	4 i više noćenja/ 4 nights and more	Ukupno/ Total	1 do 3 noćenja/ 1 to 3 nights	4 i više noćenja/ 4 nights and more
Mjesec odlaska na putovanje/ Month of taking the trip									
Siječanj/ January	259	55	204	43	23	20	216	32	184
Veljača/ February	376	84	291	55	33	21	321	51	270
Ožujak/ March	192	147	45	131	88	43	61	59	2
Travanj/ April	506	249	257	112	101	11	394	148	246
Svibanj/ May	328	157	171	135	55	79	193	102	91
Lipanj/ June	805	210	594	163	110	53	642	100	542
Srpanj/ July	378	154	224	52	28	24	325	126	199
Kolovoz/ August	415	93	322	103	49	54	312	44	268
Rujan/ September	355	238	116	107	94	12	248	144	104
Listopad/ October	249	114	134	151	68	84	97	47	51
Studeni/ November	238	94	144	75	73	2	163	21	142
Prosinac/ December	243	172	72	89	71	18	154	101	54
Vrsta smještaja/ Type of accommodation									
Plaćene vrste smještaja/ Commercial accommodation									
Hotel, turističko naselje, motel, pension i slično/ Hotels, holiday dwellings, motels, pensions and similar	3.440	1.458	1.982	840	589	251	2.600	869	1.730
Kamp/ Campsites	13	1	13	1	1	0	13	0	13
Bungalovi, naselja apartmana/ Bungalows, apartment resorts	48	9	39	14	9	5	34	0	34
Lječilišta, odmarališta, kola za spavanje, brodske kabine, konferencijski centri, škole za mlade/ Health establishments, sleeping cars and couchettes, vessel cabins, pupils' or students' homes and similar facilities	9	2	7	2	2	0	7	0	7
Privatni smještaj - soba, apartman/ Private accommodation - rooms, apartments	318	110	208	177	88	89	141	22	119
Privatni smještaj - seljačko turističko domaćinstvo/ Private accommodation - rural households	18	14	3	0	0	0	17	14	3
Iznajmljeni brod/ Rented boat	56	13	43	33	0	33	23	13	10
Ostalo/ Other	2	2	0	2	2	0	0	0	0
Neplaćene vrste smještaja/ Non-commercial accommodation									
Vlastita kuća ili stan za odmor, vikendica/ Second home	29	12	17	20	12	7	10	0	10
Kod rodbine ili prijatelja/ Visiting friends and relatives	197	129	67	98	79	19	99	51	48
Vlastiti brod ili brod prijatelja, rodaka/ Boat (owner operated or with friends and relatives)	0	0	0	0	0	0	0	0	0
Ostalo/ Other	214	18	196	29	12	17	185	6	179
Odredište putovanja/ Travel destination									
Regija odredišta u Hrvatskoj/ Destination region within Croatia									
Zagreb/ Zagreb	-	-	-	240	214	26	-	0	0
Sjeverna Hrvatska/ Northern Croatia	-	-	-	99	26	73	-	0	0
Slavonija/ Slavonia	-	-	-	52	38	14	-	0	0
Lika, Kordun, Banija/ Lika, Kordun, Banija	-	-	-	36	17	19	-	0	0
Istra, Kvarner, Gorski kotar/ Istria, Kvarner, Gorski kotar	-	-	-	307	223	84	-	0	0
Dalmacija/ Dalmatia	-	-	-	481	277	204	-	0	0
Zemlja odredišta/ Destination country									
Austrija/ Austria	-	-	-	-	0	0	262	138	124
Bosna i Hercegovina/ Bosnia and Herzegovina	-	-	-	-	0	0	58	26	31
Italija/ Italy	-	-	-	-	0	0	157	91	67
Mađarska/ Hungary	-	-	-	-	0	0	32	21	11
Njemačka/ Germany	-	-	-	-	0	0	448	175	272
Slovenija/ Slovenia	-	-	-	-	0	0	11	11	0
Srbija/ Serbia	-	-	-	-	0	0	95	73	22
Ostale europske zemlje/ Other European countries	-	-	-	-	0	0	868	243	625
Izvan europske zemlje/ Noneuropean countries	-	-	-	-	0	0	1.197	197	1.000

Tablica P7-3/ Table P7-3
PROSJEČNI IZDACI PO PUTOVANJU NA VIŠEDNEVNIM POSLOVNIM PUTOVANJIMA U 2013. GODINI
PREMA SOCIODEMOGRAFSKIM OBILJEŽJIMA/
AVERAGE EXPENDITURE PER BUSINESS TRIP IN 2013
BY SOCIODEMOGRAPHIC CHARACTERISTICS

(Prosječni izdaci po putovanju u kn/ Average expenditure per trip in kn)

	Poslovna višednevna putovanja u 2013./ Business overnight trips in 2013								
	Ukupno/ Total			U Hrvatskoj/ In Croatia			U inozemstvu/ Abroad		
	Ukupno/ Total	1 do 3 noćenja/ 1 to 3 nights	4 i više noćenja/ 4 nights and more	Ukupno/ Total	1 do 3 noćenja/ 1 to 3 nights	4 i više noćenja/ 4 nights and more	Ukupno/ Total	1 do 3 noćenja/ 1 to 3 nights	4 i više noćenja/ 4 nights and more
Ukupno/ Total	3.012	1.795	5.635	1.390	1.159	2.233	5.507	3.252	8.026
Regija stalnog boravka/ Region of permanent residence									
Zagreb/ Zagreb	3.873	1.988	8.459	1.430	1.152	2.666	8.147	4.284	12.337
Sjeverna Hrvatska/ Northern Croatia	1.894	1.566	2.655	1.222	1.108	2.621	2.544	2.418	2.660
Slavonija/ Slavonia	2.722	1.405	5.018	2.016	1.356	3.936	3.967	1.550	5.895
Lika, Kordun, Banija/ Lika, Kordun, Banija	1.768	1.891	1.493	1.360	1.697	670	3.414	2.576	6.206
Istra, Kvarner, Gorski kotar/ Istria, Kvarner, Gorski kotar	1.708	2.012	1.142	846	795	914	2.949	3.326	1.735
Dalmacija/ Dalmatia	3.756	1.589	8.283	1.417	1.124	3.708	6.791	2.915	9.412
Veličina naselja/ Size of settlement									
Manje od 2.000 stanovnika/ Less than 2,000 inhabitants	3.740	2.217	6.653	1.596	1.436	2.056	7.185	4.004	10.645
2.000-10.000 stanovnika/ 2,000-10,000 inhabitants	1.745	1.189	2.717	1.277	870	2.385	2.633	2.162	3.027
10.001-100.000 stanovnika/ 10,001-100,000 inhabitants	2.525	1.419	5.691	1.745	1.198	8.693	3.485	1.910	5.138
Više od 100.000 stanovnika/ More than 100,000 inhabitants	2.908	1.716	6.055	1.012	931	1.403	5.580	3.298	8.722
Stupanj obrazovanja/ Level of education									
Osnovna škola ili niže/ Primary school or less	3.351	555	3.711	835	555	885	10.766	-	10.766
Srednja škola/ Secondary school	2.517	1.358	5.233	1.207	1.075	1.870	4.475	2.060	6.912
Viša škola/ Two-year college	4.476	2.238	10.725	1.765	1.227	4.631	10.945	6.431	15.188
Fakultet i više/ University or higher	3.004	2.118	5.293	1.536	1.245	2.810	4.895	3.641	6.787
Dob u godinama/ Age (years)									
15-29/ 15-29	2.129	898	4.587	1.041	684	2.626	4.034	1.655	5.645
30-49/ 30-49	2.942	1.998	4.868	1.444	1.239	2.081	5.619	3.975	7.391
50 +/ 50+	4.057	2.063	9.542	1.637	1.475	2.536	6.288	2.794	12.184
Spol/ Gender									
Muški/ Male	3.259	1.921	5.931	1.505	1.231	2.435	5.806	3.433	8.296
Ženski/ Female	2.192	1.419	4.380	1.047	954	1.468	4.346	2.639	6.782
Broj članova kućanstva/ Number of household members									
1/ 1	4.538	4.821	4.400	2.501	1.221	3.307	6.304	9.129	5.207
2/ 2	3.436	1.659	7.506	1.349	1.208	1.995	7.212	3.085	10.873
3 ili 4/ 3 or 4	2.922	1.877	5.521	1.439	1.216	2.246	5.357	3.299	8.424
5 i više/ 5 and more	2.404	1.329	4.929	1.062	971	1.537	4.231	2.126	6.459
Broj djece mlađe od 15 godina u kućanstvu/ Number of children (up to 15 years of age) in household									
0/ 0	2.999	1.777	5.562	1.316	1.095	2.138	5.374	3.233	7.706
1/ 1	2.684	1.854	5.258	1.550	1.169	3.917	4.446	3.400	5.966
2/ 2	3.447	1.748	6.325	1.448	1.320	1.722	8.041	3.080	13.083
3 i više/ 3 and more	2.690	1.992	4.048	1.266	1.266	-	3.759	3.337	4.048

**P8. Jednodnevna privatna putovanja u 2013. godini/
 One day private trips in 2013**
Tablica P8-1/ Table P8-1
**JEDNODNEVNA PRIVATNA PUTOVANJA U 2013. GODINI PREMA SOCIODEMOGRAFSKIM OBILJEŽJIMA/
 ONE DAY PRIVATE TRIPS IN 2013 BY SOCIODEMOGRAPHIC CHARACTERISTICS**


	Privatna jednodnevna putovanja u 2013./ Private one day trips in 2013					
	Broj putovanja u 000/ Number of trips in 000			Potrošnja u 000 000 kn/ Expenditure in 000 000 kn		
	Ukupno/ Total	U Hrvatskoj/ In Croatia	U inozemstvu/ Abroad	Ukupno/ Total	U Hrvatskoj/ In Croatia	U inozemstvu/ Abroad
Ukupno/ Total	10.014	7.844	2.170	3.968	2.589	1.379
Regija stalnog boravka/ Region of permanent residence						
Zagreb/ Zagreb	2.388	1.973	415	909	644	265
Sjeverna Hrvatska/ Northern Croatia	1.751	1.396	356	630	400	230
Slavonija/ Slavonia	1.669	1.177	493	545	359	186
Lika, Kordun, Banija/ Lika, Kordun, Banija	679	556	123	270	154	116
Istra, Kvarner, Gorski kotar/ Istria, Kvarner, Gorski kotar	1.581	1.089	492	780	350	430
Dalmacija/ Dalmatia	1.945	1.653	292	833	682	151
Veličina naselja/ Size of settlement						
Manje od 2.000 stanovnika/ Less than 2,000 inhabitants	2.858	2.284	575	1.019	635	384
2.000-10.000 stanovnika/ 2,000-10,000 inhabitants	1.759	1.370	389	665	357	308
10.001-100.000 stanovnika/ 10,001-100,000 inhabitants	1.591	1.234	357	651	507	145
Više od 100.000 stanovnika/ More than 100,000 inhabitants	3.806	2.956	849	1.632	1.091	542
Stupanj obrazovanja/ Level of education						
Osnovna škola ili niže/ Primary school or less	1.535	1.239	296	466	323	144
Srednja škola/ Secondary school	5.928	4.680	1.248	2.426	1.627	800
Viša škola/ Two-year college	1.023	755	269	506	282	224
Fakultet i više/ University or higher	1.527	1.171	357	569	358	211
Dob u godinama/ Age (years)						
15-29/ 15-29	3.351	2.705	646	1.347	944	403
30-49/ 30-49	3.344	2.489	856	1.458	878	580
50 +/ 50+	3.318	2.650	668	1.163	767	395
Spol/ Gender						
Muški/ Male	5.604	4.315	1.289	2.499	1.625	874
Ženski/ Female	4.410	3.529	881	1.469	964	505
Broj članova kućanstva/ Number of household members						
1/ 1	688	474	214	308	132	176
2/ 2	2.030	1.640	390	662	461	201
3 ili 4/ 3 or 4	5.000	4.009	991	2.212	1.532	680
5 i više/ 5 and more	2.296	1.721	575	785	464	321
Broj djece mlađe od 15 godina u kućanstvu/ Number of children (up to 15 years of age) in household						
0/ 0	6.623	5.285	1.338	2.624	1.753	871
1/ 1	1.983	1.491	492	718	456	262
2/ 2	1.114	843	270	521	313	209
3 i više/ 3 and more	295	225	70	105	67	37

Tablica P8-2/ Table P8-2
JEDNODNEVNA PRIVATNA PUTOVANJA U 2013. GODINI PREMA OBILJEŽJIMA PUTOVANJA/
ONE DAY PRIVATE TRIPS IN 2013 BY TRIP CHARACTERISTICS

	Privatna jednodnevna putovanja u 2013./ Private one day trips in 2013					
	Broj putovanja u 000/ Number of trips in 000			Potrošnja u 000 000 kn/ Expenditure in 000 000 kn		
	Ukupno/ Total	U Hrvatskoj/ In Croatia	U inozemstvu/ Abroad	Ukupno/ Total	U Hrvatskoj/ In Croatia	U inozemstvu/ Abroad
Motivi/ Motives						
Odmor na moru (kupanje i sunčanje)/ Rest at the seaside (sun and bath)	464	430	34	214	166	48
Sportske aktivnosti/ Sport activities	394	309	85	109	79	30
Rekreacijske aktivnosti/ Recreational activities	649	608	40	130	110	19
„Wellness“ i zdravstveni programi/ Wellness and health programs	558	481	77	227	165	62
Posjet rodbini ili prijateljima/ Visiting friends and relatives	2.943	2.501	442	1.021	777	244
Odmor u gradu, izleti, kultura, zabava/ City break, excursions, culture, entertainment	1.457	1.194	263	551	385	166
Posjet događanjima, manifestacijama, festivalima/ Watching sport competition, events	520	435	85	236	201	35
Uživanje u jelu i piću, gastronomija, enologija/ Enjoying food, drinks, gastronomy, enology	153	137	16	46	39	7
Kupovina/ Shopping	1.454	571	883	1.016	369	647
Obrazovanje, seminari (neprofesionalno)/ Education, seminars (unprofessional)	242	210	32	66	51	16
Vjerski razlozi/ Religious reasons	211	156	55	61	47	15
Ostalo/ Other	971	813	158	291	201	91
Način organizacije/ Trip organization						
Samostalno organizirano/ Independently organised	9.128	7.212	1.916	3.608	2.418	1.190
Samo prijevoz organiziran posredstvom agencije/ Only transport organised by a travel agent	169	78	90	121	36	86
Paket aranžman/ Full packaged trip	226	144	82	107	37	70
Nekako drugačije/ Something else	491	409	81	131	99	32
Prijevozno sredstvo/ Transportation means						
Automobil/ Car	7.870	6.052	1.817	3.171	2.046	1.125
Motocikl/ Motorcycle	40	32	7	19	18	1
Autobus/ Bus	1.505	1.202	303	576	340	236
Vlak/ Train	311	299	12	71	64	7
Zrakoplov/ Plane	13	13	0	45	45	0
Brod/ Ship	158	148	11	73	68	6
Drugo/ Other	118	98	20	14	10	4
Putovanje vezano uz odlazak u kuću ili stan za odmor/ Trip to second house	1.594	1.441	154	490	408	82

Tablica P8-2 NASTAVAK/ Table P8-2 CONTINUED

	Privatna jednodnevna putovanja u 2013./ Private one day trips in 2013					
	Broj putovanja u 000/ Number of trips in 000			Potrošnja u 000 000 kn/ Expenditure in 000 000 kn		
	Ukupno/ Total	U Hrvatskoj/ In Croatia	U inozemstvo/ Abroad	Ukupno/ Total	U Hrvatskoj/ In Croatia	U inozemstvo/ Abroad
Mjesec odlaska na putovanje/ Month of taking the trip						
Siječanj/ January	474	352	122	306	198	108
Veljača/ February	543	440	102	272	208	64
Ožujak/ March	670	534	135	286	204	82
Travanj/ April	593	463	129	207	147	61
Svibanj/ May	758	592	166	300	208	92
Lipanj/ June	1.213	1.015	198	417	297	120
Srpanj/ July	958	731	227	387	203	184
Kolovoz/ August	1.025	857	168	412	297	115
Rujan/ September	1.098	866	232	352	224	128
Listopad/ October	768	595	173	279	182	97
Studenj/ November	863	659	204	314	174	140
Prosinac/ December	1.052	739	314	436	247	188
Odredište putovanja/ Travel destination						
Regija odredišta u Hrvatskoj/ Destination region within Croatia						
Zagreb/ Zagreb	-	1.687	0	-	751	0
Sjeverna Hrvatska/ Northern Croatia	-	1.408	0	-	225	0
Slavonija/ Slavonia	-	1.199	0	-	354	0
Lika, Kordun, Banija/ Lika, Kordun, Banija	-	712	0	-	205	0
Istra, Kvarner, Gorski kotar/ Istria, Kvarner, Gorski kotar	-	1.169	0	-	403	0
Dalmacija/ Dalmatia	-	1.668	0	-	651	0
Zemlja odredišta/ Destination country						
Austrija/ Austria	-	0	197	-	0	173
Bosna i Hercegovina/ Bosnia and Herzegovina	-	0	629	-	0	253
Italija/ Italy	-	0	330	-	0	363
Mađarska/ Hungary	-	0	220	-	0	121
Njemačka/ Germany	-	0	15	-	0	11
Slovenija/ Slovenia	-	0	642	-	0	389
Srbija/ Serbia	-	0	120	-	0	64
Ostale europske zemlje/ Other European countries	-	0	17	-	0	4
Izvan europske zemlje/ Noneuropean countries	-	0	0	-	0	0



Tablica P8-3/ Table P8-3

BROJ PRIVATNIH JEDNODNEVNIH PUTOVANJA U 2013. GODINI

PREMA REGIJI STALNOG BORAVKA I REGIJI ODREDIŠTA/

NUMBER OF PRIVATE ONE DAY TRIPS IN 2013 BY REGION

OF PERMANENT RESIDENCE AND DESTINATION REGION

(Broj putovanja u 000/ Number of trips in 000)

Regija stalnog boravka/ Region of permanent residence	Regija odredišta/ Destination region						
	Ukupno/ Total	Zagreb/ Zagreb	Sjeverna Hrvatska/ Northern Croatia	Slavonija/ Slavonia	Lika, Kordun, Banija/ Lika, Kordun, Banija	Istra, Kvarner, Gorski kotar/ Istria, Kvarner, Gorski kotar	Dalmacija/ Dalmatia
Ukupno/ Total	7.844	1.678	1.413	1.187	719	1.176	1.670
Zagreb/ Zagreb	1.973	334	631	224	328	300	155
Sjeverna Hrvatska/ Northern Croatia	1.396	504	556	107	76	89	63
Slavonija/ Slavonia	1.177	262	71	747	38	25	33
Lika, Kordun, Banija/ Lika, Kordun, Banija	556	174	82	24	129	106	42
Istra, Kvarner, Gorski kotar/ Istria, Kvarner, Gorski kotar	1.089	182	62	76	106	613	49
Dalmacija/ Dalmatia	1.653	222	12	9	42	42	1.326

**P9. Jednodnevna poslovna putovanja u 2013. godini/
 One day business trips in 2013**
Tablica P9-1/ Table P9-1
**JEDNODNEVNA POSLOVNA PUTOVANJA U 2013. GODINI PREMA SOCIODEMOGRAFSKIM OBILJEŽJIMA/
 BUSINESS ONE DAY TRIPS IN 2013 BY SOCIODEMOGRAPHIC CHARACTERISTICS**

	Poslovna jednodnevna putovanja u 2013./ Business one day trips in 2013					
	Broj putovanja u 000/ Number of trips in 000			Potrošnja u 000 000 kn/ Expenditure in 000 000 kn		
	Ukupno/ Total	U Hrvatskoj/ In Croatia	U inozemstvo/ Abroad	Ukupno/ Total	U Hrvatskoj/ In Croatia	U inozemstvo/ Abroad
Ukupno/ Total	2.121	1.774	347	1.211	858	353
Regija stalnog boravka/ Region of permanent residence						
Zagreb/ Zagreb	644	518	127	428	280	148
Sjeverna Hrvatska/ Northern Croatia	417	345	72	136	95	41
Slavonija/ Slavonia	222	173	49	94	50	43
Lika, Kordun, Banija/ Lika, Kordun, Banija	89	84	6	40	39	0
Istra, Kvarner, Gorski kotar/ Istria, Kvarner, Gorski kotar	456	400	56	191	145	46
Dalmacija/ Dalmatia	293	254	38	323	249	74
Veličina naselja/ Size of settlement						
Manje od 2.000 stanovnika/ Less than 2,000 inhabitants	794	651	143	480	309	171
2.000-10.000 stanovnika/ 2,000-10,000 inhabitants	511	431	80	193	151	42
10.001-100.000 stanovnika/ 10,001-100,000 inhabitants	328	275	53	347	268	79
Više od 100.000 stanovnika/ More than 100,000 inhabitants	488	416	71	191	130	60
Stupanj obrazovanja/ Level of education						
Osnovna škola ili niže/ Primary school or less	291	249	42	279	217	62
Srednja škola/ Secondary school	908	789	119	408	305	103
Viša škola/ Two-year college	263	219	45	95	76	19
Fakultet i više/ University or higher	658	517	142	429	260	168
Dob u godinama/ Age (years)						
15-29/ 15-29	251	211	40	68	47	21
30-49/ 30-49	1.324	1.074	250	892	632	260
50 +/ 50+	546	489	57	250	179	71
Spol/ Gender						
Muški/ Male	1.685	1.393	292	1.073	769	303
Ženski/ Female	436	380	55	138	89	49
Broj članova kućanstva/ Number of household members						
1/ 1	87	74	13	38	35	3
2/ 2	361	309	52	147	131	16
3 ili 4/ 3 or 4	1.187	1.015	172	590	421	169
5 i više/ 5 and more	486	376	110	436	272	164
Broj djece mlade od 15 godina u kućanstvu/ Number of children (up to 15 years of age) in household						
0/ 0	949	826	122	362	300	61
1/ 1	520	434	86	510	395	115
2/ 2	542	436	106	252	127	125
3 i više/ 3 and more	110	78	33	88	36	52

Tablica P9-2/ Table P9-2
JEDNODNEVNA POSLOVNA PUTOVANJA U 2013. GODINI PREMA OBILJEŽJIMA PUTOVANJA/
BUSINESS ONE DAY TRIPS IN 2013 BY TRIP CHARACTERISTICS

	Poslovna jednodnevna putovanja u 2013./ Business one day trips in 2013					
	Broj putovanja u 000/ Number of trips in 000			Potrošnja u 000 000 kn/ Expenditure in 000 000 kn		
	Ukupno/ Total	U Hrvatskoj/ In Croatia	U inozemstvu/ Abroad	Ukupno/ Total	U Hrvatskoj/ In Croatia	U inozemstvu/ Abroad
Motivi/ Motives						
Posjet kongresu, konferenciji, izložbi, seminaru – zbog poslovnih razloga/ Visit to conference, exhibition, seminar – business motive	828	648	180	522	335	188
Ostali poslovni razlozi/ Other business motive	1.293	1.126	167	689	524	165
Način organizacije/ Trip organization						
Samostalno organizirano/ Independently organised	1.820	1.520	300	1.125	789	336
Samo prijevoz organiziran posredstvom agencije/ Only transport organised by a travel agent	11	10	1	3	3	0
Paket aranžman/ Full packaged trip	74	52	22	24	18	6
Nekako drugačije/ Something else	216	191	24	60	49	11
Prijevozno sredstvo/ Transportation means						
Automobil/ Car	1.781	1.480	301	1.115	805	310
Motocikl/ Motorcycle	0	0	0	0	0	0
Autobus/ Bus	204	175	29	37	29	8
Vlak/ Train	33	33	0	7	7	0
Zrakoplov/ Plane	11	1	10	33	0	32
Brod/ Ship	10	10	0	2	2	0
Drugo/ Other	82	75	7	18	16	2
Putovanje vezano uz odlazak u kuću ili stan za odmor/ Trip to second house	26	22	5	33	30	3

Tablica P9-2 NASTAVAK/ Table P9-2 CONTINUED

	Poslovna jednodnevna putovanja u 2013./ Business one day trips in 2013					
	Broj putovanja u 000/ Number of trips in 000			Potrošnja u 000 000 kn/ Expenditure in 000 000 kn		
	Ukupno/ Total	U Hrvatskoj/ In Croatia	U inozemstvo/ Abroad	Ukupno/ Total	U Hrvatskoj/ In Croatia	U inozemstvo/ Abroad
Mjesec odlaska na putovanje/ Month of taking the trip						
Siječanj/ January	70	62	8	10	8	2
Veljača/ February	177	147	30	65	32	33
Ožujak/ March	169	150	19	60	47	14
Travanj/ April	127	110	17	90	46	43
Svibanj/ May	275	241	34	137	101	35
Lipanj/ June	201	173	28	107	69	38
Srpanj/ July	161	136	25	260	214	46
Kolovoz/ August	181	121	61	111	61	50
Rujan/ September	274	219	55	131	83	47
Listopad/ October	153	137	16	72	60	12
Studeni/ November	155	119	36	84	62	22
Prosinac/ December	178	158	19	86	75	11
Odredište putovanja/ Travel destination						
<i>Regija odredišta u Hrvatskoj/ Destination region within Croatia</i>						
Zagreb/ Zagreb	-	396	0	-	135	0
Sjeverna Hrvatska/ Northern Croatia	-	198	0	-	54	0
Slavonija/ Slavonia	-	234	0	-	274	0
Lika, Kordun, Banija/ Lika, Kordun, Banija	-	112	0	-	35	0
Istra, Kvarner, Gorski kotar/ Istria, Kvarner, Gorski kotar	-	494	0	-	204	0
Dalmacija/ Dalmatia	-	340	0	-	157	0
<i>Zemlja odredišta/ Destination country</i>						
Austrija/ Austria	-	0	81	-	0	75
Bosna i Hercegovina/ Bosnia and Herzegovina	-	0	76	-	0	70
Italija/ Italy	-	0	38	-	0	53
Mađarska/ Hungary	-	0	20	-	0	20
Njemačka/ Germany	-	0	18	-	0	60
Slovenija/ Slovenia	-	0	94	-	0	43
Srbija/ Serbia	-	0	13	-	0	3
Ostale europske zemlje/ Other European countries	-	0	5	-	0	24
Izvan europske zemlje/ Noneuropean countries	-	0	1	-	0	4