



DJEČJI VRTIĆI I DRUGE PRAVNE OSOBE KOJE OSTVARUJU PROGRAME PREDŠKOLSKOG ODGOJA. POČETAK PED. G. 2021./2022.

U odnosu na prošlu pedagošku godinu, upisano je 4 988 djece više.

Na početku pedagoške godine 2021./2022., prema metodologiji statističkog praćenja podataka, bilo je 1 708 izvještajnih jedinica koje su ostvarivale programe predškolskog odgoja i naobrazbe, od toga 1 548 dječjih vrtića i 160 drugih pravnih osoba (osnovne škole, igraonice u knjižnici ili druge ustanove ili udruge).

Dječje vrtiće kojima su osnivač jedinice lokalne uprave i samouprave pohađa 81,2% djece.

Ukupan broj djece koja su bila obuhvaćena nekim programom predškolskog odgoja i naobrazbe bio je 142 440, a od toga 68 933 djevojčice (48,4%). Redovitim programom bilo je obuhvaćeno 130 250 djece, programom predškole 9 310 djece i kraćim programom 2 880 djece.

U vrtiću osam i više sati boravi 78,8% djece.

Od ukupnog broja vrtića, 372 su samostalna, tj. bez područnih odjela, 283 dječja vrtića imala su u svom sastavu područne odjele, a bila su i 893 područna odjela.

U odnosu na prethodnu godinu, ukupan broj izvještajnih jedinica povećao se za 0,6% i ukupan broj djece u izvještajnim jedinicama također se povećao, za 3,6%.

Od ukupnog broja zaposlenih, na odgojitelje i učitelje odnosi se 61,9%.

U školskoj godini 2020./2021. programom predškole bilo je obuhvaćeno 9 310 djece koja nisu bila polaznici redovitog programa predškolskog odgoja, što je manje za 6,9% nego prethodne godine.

1. DJEČJI VRTIĆI I DRUGE PRAVNE OSOBE KOJE OSTVARUJU PROGRAME PREDŠKOLSKOG ODGOJA, POČETAK PED. G. 2021./2022.

Osnivač	Ukupno	Dječji vrtići			Druge pravne osobe		
		samostalni	s područnim odjelima	područni odjeli	osnovne škole	igraonice u knjižnici	druge ustanove i udruge
Ukupno	1 708	372	283	893	123	6	31
Republika Hrvatska	5	2	-	-	2	1	-
Jedinice lokalne uprave i samouprave	1 289	191	212	752	117	5	12
Druge domaće pravne i fizičke osobe (privatne)	355	163	57	112	4	-	19
Vjerske zajednice	59	16	14	29	-	-	-

2. DJECA PREMA VRSTI PROGRAMA PREDŠKOLSKOG ODGOJA I SPOLU, POČETAK PED. G. 2021./2022.

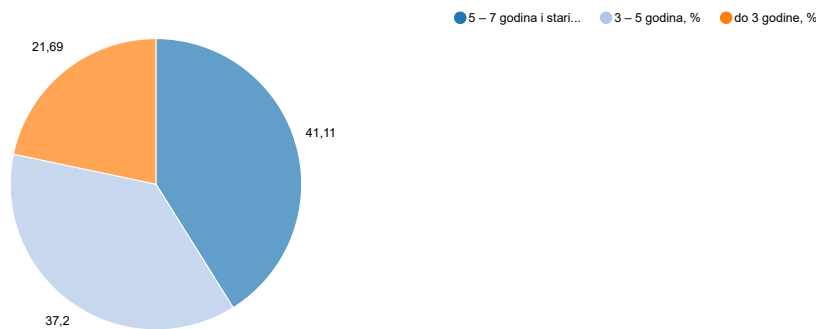
Osnivač	Ukupno		U redovitim programima		U predškoli ¹⁾		U kraćim programima	
	svega	djevojčice	svega	djevojčice	svega	djevojčice	svega	djevojčice
Ukupno	142 440	68 933	130 250	62 730	9 310	4 494	2 880	1 709
Republika Hrvatska	383	211	186	105	77	31	120	75
Jedinice lokalne uprave i samouprave	115 661	55 702	106 587	51 140	7 913	3 818	1 161	744
Druge domaće pravne i fizičke osobe (privatne)	22 669	11 182	19 916	9 730	1 154	562	1 599	890
Vjerske zajednice	3 727	1 838	3 561	1 755	166	83	-	-

1) Podaci se odnose na program predškole ostvaren u školskoj godini 2020./2021.

3. DJECA PREMA SPOLU I DULJINI DNEVNOG BORAVKA U SATIMA, POČETAK PED. G. 2021./2022.

Osnivač	Djeca		Trajanje dnevnog boravka, sati			Postotak djece prema trajanju dnevnog boravka, sati		
	svoga	djevojčice	manje od 5	5 – 8	8 i više	manje od 5	5 – 8	8 i više
Ukupno	142 440	68 933	14 324	15 808	112 308	10,06	11,10	78,85
Republika Hrvatska	383	211	197	70	116	51,44	18,28	30,29
Jedinice lokalne uprave i samouprave	115 661	55 702	11 010	12 926	91 725	9,52	11,18	79,31
Druge domaće pravne i fizičke osobe (privatne)	22 669	11 182	2 933	2 206	17 530	12,94	9,73	77,33
Vjerske zajednice	3 727	1 838	184	606	2 937	4,94	16,26	78,80

G-1. DJECA OBUHVAĆENA PROGRAMIMA PREDŠKOLSKOG ODGOJA PREMA DOBNIM SKUPINAMA, POČETAK PED. G. 2021./2022.

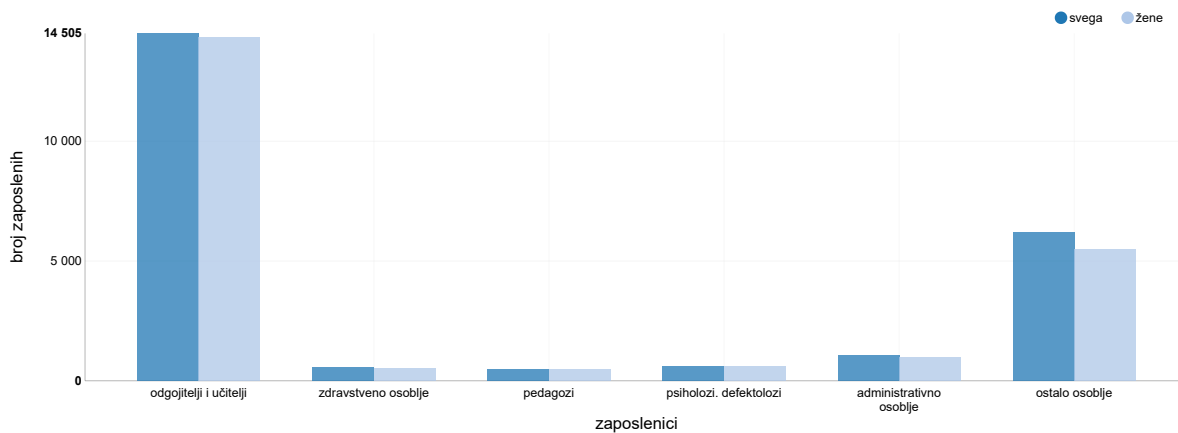


4. ZAPOSLENICI U DJEČJIM VRTIĆIMA, DRUGIM PRAVNIM OSOBAMA KOJE OSTVARUJU PROGRAME PREDŠKOLSKOG ODGOJA I PROGRAMIMA PREDŠKOLE, POČETAK PED. G. 2021./2022.

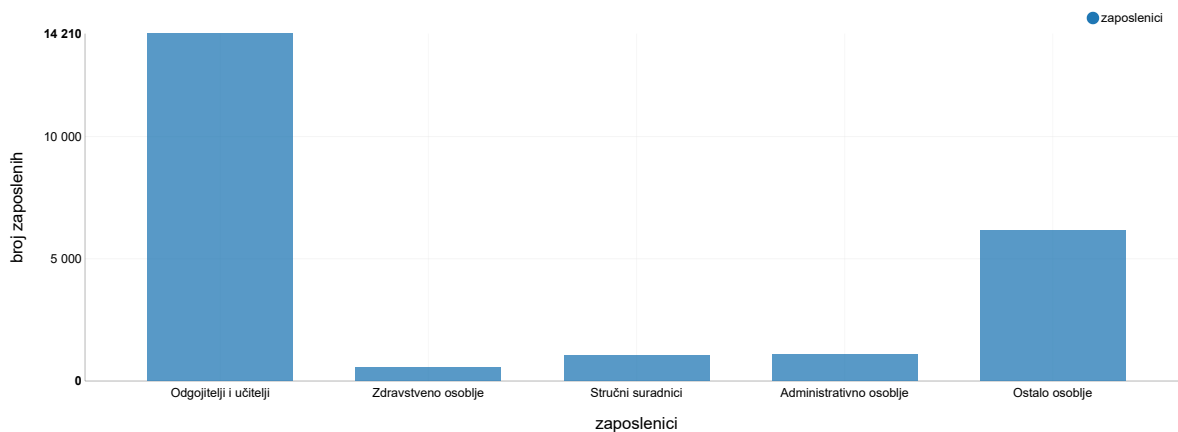
		Zaposlenici		Odgovitelji i učitelji		Zdravstveno osoblje		Pedagozi		Psiholozi, defektolozi		Administrativno osoblje		Ostalo osoblje	
		svoga	žene	svoga	žene	svoga	žene	svoga	žene	svoga	žene	svoga	žene	svoga	žene
Ukupno	svoga	23 438	22 416	14 505	14 349	549	535	489	480	624	608	1 084	967	6 187	5 477
	s punim radnim vremenom	21 961	21 042	14 055	13 928	376	371	329	323	499	488	983	876	5 719	5 056
Dječji vrtići	svoga	23 013	22 031	14 210	14 084	537	523	484	475	567	551	1 069	955	6 146	5 443
	s punim radnim vremenom	21 761	20 860	13 969	13 851	367	362	326	320	443	432	971	867	5 685	5 028
Predškola ¹⁾	svoga	146	138	146	138	-	-	-	-	-	-	-	-	-	-
	s punim radnim vremenom	-	-	-	-	-	-	-	-	-	-	-	-	-	-
Druge pravne osobe	svoga	279	247	149	127	12	12	5	5	57	57	15	12	41	34
	s punim radnim vremenom	200	182	86	77	9	9	3	3	56	56	12	9	34	28

1) Podaci se odnose na program predškole ostvaren u školskoj godini 2020./2021.

G-2. ZAPOSLENICI U DJEČJIM VRTIĆIMA I DRUGIM PRAVNIM OSOBAMA PREMA SPOLU, POČETAK PED. G. 2021./2022.



G-3. ZAPOSLENICI U DJEČJIM VRTIĆIMA, POČETAK PED. G. 2021./2022.



5. ZAPOSLENICI U DJEČJIM VRTIĆIMA PREMA STUPNJU OBRAZOVANJA I SPOLU, POČETAK PED. G. 2021./2022.

Osnivač		Zaposlenici		Odgojitelji i učitelji		Zdravstveno osoblje	Stručni suradnici	Administrativno osoblje	Ostalo osoblje
		svega	žene	svega	žene				
Ukupno	svega	23 013	22 031	14 210	14 084	537	1 051	1 069	6 146
	visoko	3 583	3 450	1 999	1 968	87	1 017	341	139
	više	12 490	12 349	11 654	11 560	339	34	321	142
	srednje	5 448	4 766	557	556	111	-	407	4 373
	osnovno	1 492	1 466	-	-	-	-	-	1 492
Republika Hrvatska	svega	34	31	17	17	-	2	3	12
	visoko	7	7	4	4	-	2	1	-
	više	14	14	13	13	-	-	1	-
	srednje	12	9	-	-	-	-	1	11
	osnovno	1	1	-	-	-	-	-	1
Jedinice lokalne uprave i samouprave	svega	19 172	18 331	11 801	11 697	386	788	866	5 331
	visoko	2 712	2 612	1 527	1 505	53	758	274	100
	više	10 528	10 416	9 889	9 808	236	30	272	101
	srednje	4 517	3 909	385	384	97	-	320	3 715
	osnovno	1 415	1 394	-	-	-	-	-	1 415
Druge domaće pravne i fizičke osobe (privatne)	svega	3 209	3 087	2 032	2 014	127	212	153	685
	visoko	715	683	400	391	30	209	44	32
	više	1 628	1 605	1 467	1 458	87	3	41	30
	srednje	799	737	165	165	10	-	68	556
	osnovno	67	62	-	-	-	-	-	67
Vjerske zajednice	svega	598	582	360	356	24	49	47	118
	visoko	149	148	68	68	4	48	22	7
	više	320	314	285	281	16	1	7	11
	srednje	120	111	7	7	4	-	18	91
	osnovno	9	9	-	-	-	-	-	9

6. DJEČJI VRTIĆI I DRUGE PRAVNE OSOBE KOJE OSTVARUJU PROGRAME PREDŠKOLSKOG ODGOJA, DJECA PREMA DOBNIM SKUPINAMA I ZAPOSLENICI PO ŽUPANIJAMA, POČETAK PED. G. 2021./2022.

	Dječji vrtići	Druge pravne osobe	Djeca prema dobnim skupinama				Zaposlenici		
			svega	do 3 godine	3 – 5 godina	5 – 7 godina i stariji	svega	od toga	
								odgojitelji i učitelji	zdravstveno osoblje
Republika Hrvatska	1 548	160	142 440	30 891	52 986	58 563	23 438	14 505	549
Državni	1 157	137	116 044	25 045	42 763	48 236	19 569	12 057	397
Privatni	332	23	22 669	5 194	8 692	8 783	3 271	2 088	128
Vjerskih zajednica	59	-	3 727	652	1 531	1 544	598	360	24
Zagrebačka županija	101	10	11 508	3 212	4 047	4 249	1 890	1 131	46
Državni	64	8	8 892	2 402	3 163	3 327	1 492	882	29
Privatni	33	2	2 436	767	819	850	366	228	15
Vjerskih zajednica	4	-	180	43	65	72	32	21	2
Krapinsko-zagorska županija	27	13	3 618	861	1 148	1 609	532	349	9
Državni	22	13	3 250	760	1 024	1 466	482	318	6
Privatni	5	-	368	101	124	143	50	31	3
Sisačko-moslavačka županija	36	5	4 017	900	1 336	1 781	685	400	10
Državni	35	5	3 978	896	1 317	1 765	677	396	9
Vjerskih zajednica	1	-	39	4	19	16	8	4	1
Karlovačka županija	23	7	3 334	696	1 194	1 444	486	298	13
Državni	21	7	3 229	686	1 152	1 391	473	290	12
Privatni	2	-	105	10	42	53	13	8	1
Varaždinska županija	58	4	5 872	1 248	2 085	2 539	833	528	27
Državni	29	2	3 131	649	1 075	1 407	469	289	17
Privatni	26	2	2 626	599	951	1 076	347	230	10
Vjerskih zajednica	3	-	115	-	59	56	17	9	-
Koprivničko-križevačka županija	41	13	3 320	509	1 169	1 642	479	311	13
Državni	28	13	2 439	371	803	1 265	359	238	10
Privatni	10	-	659	118	237	304	88	53	3
Vjerskih zajednica	3	-	222	20	129	73	32	20	-
Bjelovarsko-bilogorska županija	27	12	2 990	564	1 019	1 407	416	254	17
Državni	19	11	2 246	479	729	1 038	315	190	13
Privatni	8	1	744	85	290	369	101	64	4
Primorsko-goranska županija	126	4	9 111	1 878	3 607	3 626	1 715	1 113	25
Državni	98	3	7 705	1 699	3 028	2 978	1 470	955	22
Privatni	24	1	1 225	148	505	572	214	140	2
Vjerskih zajednica	4	-	181	31	74	76	31	18	1
Ličko-senjska županija	13	4	1 201	230	419	552	197	131	1
Državni	13	4	1 201	230	419	552	197	131	1
Virovitičko-podravska županija	14	6	1 983	256	652	1 075	261	160	8
Državni	13	6	1 921	256	621	1 044	251	154	8
Privatni	1	-	62	-	31	31	10	6	-
Požeško-slavonska županija	17	4	1 903	396	614	893	273	184	4
Državni	14	4	1 632	330	515	787	237	158	4
Privatni	2	-	135	27	51	57	14	11	-
Vjerskih zajednica	1	-	136	39	48	49	22	15	-
Brodsko-posavska županija	24	7	3 465	564	1 363	1 538	398	243	14
Državni	21	4	2 982	525	1 110	1 347	356	215	13
Privatni	2	3	350	23	206	121	26	17	-
Vjerskih zajednica	1	-	133	16	47	70	16	11	1
Zadarska županija	83	4	5 476	808	2 058	2 610	976	576	35
Državni	57	4	4 104	581	1 506	2 017	749	443	17
Privatni	22	-	1 130	224	450	456	195	116	16
Vjerskih zajednica	4	-	242	3	102	137	32	17	2

Osječko-baranjska županija	83	18	7 591	1 309	2 823	3 459	958	672	22
Državni	64	17	6 586	1 117	2 486	2 983	840	586	21
Privatni	17	1	858	170	278	410	99	72	1
Vjerskih zajednica	2	-	147	22	59	66	19	14	-
Šibensko-kninska županija	47	2	3 244	661	1 211	1 372	577	366	7
Državni	35	2	2 380	462	867	1 051	434	275	6
Privatni	9	-	687	179	271	237	112	72	1
Vjerskih zajednica	3	-	177	20	73	84	31	19	-
Vukovarsko-srijemska županija	48	13	4 216	770	1 516	1 930	581	397	9
Državni	37	13	3 362	589	1 184	1 589	471	322	2
Privatni	8	-	601	111	250	240	78	54	4
Vjerskih zajednica	3	-	253	70	82	101	32	21	3
Splitsko-dalmatinska županija	244	5	15 699	2 486	6 437	6 776	2 504	1 433	78
Državni	187	3	11 845	1 726	4 773	5 346	1 942	1 100	51
Privatni	48	2	3 181	675	1 352	1 154	480	281	24
Vjerskih zajednica	9	-	673	85	312	276	82	52	3
Istarska županija	132	3	7 416	1 886	2 861	2 669	1 509	923	26
Državni	102	3	6 206	1 542	2 413	2 251	1 318	774	24
Privatni	29	-	1 171	334	431	406	186	145	2
Vjerskih zajednica	1	-	39	10	17	12	5	4	-
Dubrovačko-neretvanska županija	52	1	4 518	857	1 701	1 960	784	502	14
Državni	44	1	4 094	771	1 560	1 763	730	467	13
Privatni	5	-	216	21	72	123	22	16	-
Vjerskih zajednica	3	-	208	65	69	74	32	19	1
Međimurska županija	52	8	4 338	768	1 580	1 990	632	407	21
Državni	29	6	2 801	434	1 019	1 348	437	283	11
Privatni	21	2	1 446	297	538	611	182	116	9
Vjerskih zajednica	2	-	91	37	23	31	13	8	1
Grad Zagreb	300	17	37 620	10 032	14 146	13 442	6 752	4 127	150
Državni	225	8	32 060	8 540	11 999	11 521	5 870	3 591	108
Privatni	60	9	4 669	1 305	1 794	1 570	688	428	33
Vjerskih zajednica	15	-	891	187	353	351	194	108	9

METODOLOŠKA OBJAŠNENJA

Izvori i metode prikupljanja podataka

Podaci su rezultat statističke obrade podataka koje na obrascu Godišnji izvještaj za dječje vrtiće i druge pravne osobe koje ostvaruju programe predškolskog odgoja (obrazac DV-PO) daju samostalni dječji vrtići, dječji vrtići s područnim odjelima i područni odjeli te druge pravne osobe (osnovne škole, igraonice u knjižnicama te druge zdravstvene, socijalne, sportske i kulturne ustanove i udruge koje su ostvarivale programe predškolskog odgoja) u Republici Hrvatskoj koje su radile u pedagoškoj godini 2021./2022., a odnose se na dan 31. listopada 2021.

Obuhvat i usporedivost

Statističkim istraživanjem obuhvaćeni su dječji vrtići i druge pravne osobe koje ostvaruju programe predškolskog odgoja i naobrazbe na području Republike Hrvatske. Podaci su usporedivi s podacima iz prijašnjih godina u odnosu na dječje vrtiće. Obuhvat je 2004./2005. proširen i na druge pravne osobe koje ostvaruju programe predškolskog odgoja. Podaci za program predškole odnose se na školsku godinu 2020./2021.

Definicije

Programi predškolskog odgoja i naobrazbe te skrbi o djeci predškolske dobi ustrojavaju se u jasličkim i vrtićkim odgojnim skupinama u dječjem vrtiću bez obzira na osnivača, a mogu biti: **redoviti programi, programi predškole i kraći programi.**

Programi (ne dječji vrtići) **predškolskog odgoja pri drugim pravnim osobama** ostvaruju se pri osnovnim školama, pri zdravstvenim ustanovama za djecu s teškoćama u razvoju, pri socijalnim ustanovama za djecu s teškoćama u razvoju, kao igraonice u knjižnicama, kraći programi pri sportskim ustanovama, kraći programi pri kulturnim ustanovama te kraći programi pri udrugama.

Svi programi predškolskog odgoja i naobrazbe moraju imati verifikaciju Ministarstva znanosti i obrazovanja, a ustrojavaju se kao ustrojbene jedinice navedenih pravnih osoba i ispunjavaju sve uvjete potrebne za rad s predškolskom djecom.

Dječji vrtići jesu javne ustanove koje djelatnost predškolskog odgoja obavljaju kao javnu službu. Dječji vrtić može osnovati Republika Hrvatska i jedinice lokalne uprave (državni vrtići), vjerske zajednice (vrtići vjerskih zajednica) te druge domaće, pravne i fizičke osobe (privatni vrtići).

Područni odjeli jesu dislocirani dijelovi matičnog vrtića koji uključuju jednu ili više odgojnih skupina, a osnivaju ih dječji vrtići prema potrebi.

Predškolskim odgojem u dječjim vrtićima obuhvaćena su djeca od navršениh šest mjeseci života do polaska u osnovnu školu.

Predškolsko obrazovanje koje se provodi u dječjim vrtićima i drugim pravnim osobama u Republici Hrvatskoj za djecu stariju od tri godine odgovara razini 0 Međunarodne standardne klasifikacije obrazovanja – *International Standard Classification of Education* (ISCED 2011.).

Stručni suradnici jesu pedagog, psiholog, defektolog, učitelj stranog jezika, glazbe, likovnog odgoja, ritmike i sl.

Program predškole provodi se za djecu u šestoj godini života koja nisu polaznici redovitog programa predškolskog odgoja kao priprema za polazak u školu.

Kraći programi obuhvaćaju različite sadržaje (strani jezici, vjerski odgoj, sportske grupe, ples, likovni ili glazbeni odgoj itd.) koje djeca pohađaju nekoliko sati na tjedan ili mjesec.

Ustrojstvo i djelatnost dječjih vrtića temelji se na Zakonu o predškolskom odgoju i naobrazbi (NN, br. 10/97., 107/07., 94/13., 98/19. i 57/22.).

Teritorijalni ustroj

Podaci po županijama prikazani su prema Zakonu o područjima županija, gradova i općina u Republici Hrvatskoj (NN, br. 86/06., 125/06., 16/07., 95/08., 46/10., 145/10., 37/13., 44/13., 45/13. i 110/15.) sa stanjem na dan 31. prosinca 2021.

Kratice

NN Narodne novine
ped. g. pedagoška godina

Znakovi

- nema pojave

Objavljuje Državni zavod za statistiku Republike Hrvatske, Zagreb, Ilica 3, p. p. 80.

Telefon: (+385 1) 48 06 111
Novinarski upiti: press@dzs.hr

Odgovorne osobe:

Dubravka Rogić Hadžalić, načelnica Sektora demografskih i društvenih statistika
Lidija Brković, glavna ravnateljica

Priredile:

Marija Gojević i Kristina Piškorić

MOLIMO KORISNIKE DA PRI KORIŠTENJU PODATAKA NAVEDU IZVOR.

Služba za odnose s korisnicima i zaštitu podataka

Informacije i korisnički zahtjevi
Telefon: (+385 1) 48 06 138, 48 06 154
Elektronička pošta: stat.info@dzs.hr

Pretplata publikacija
Telefon: (+385 1) 48 06 115
Elektronička pošta: prodaja@dzs.hr