



## PROSJEČNE MJESEČNE NETO I BRUTO PLAĆE ZAPOSLENIH ZA PROSINAC 2023.

Prosječna mjesečna isplaćena neto plaća po zaposlenome u pravnim osobama Republike Hrvatske za prosinac 2023. iznosila je 1 191 euro, što je nominalno niže za 1,4%, a realno za 0,9% u odnosu na studeni 2023.

Prosječna mjesečna bruto plaća po zaposlenome u pravnim osobama Republike Hrvatske za prosinac 2023. iznosila je 1 620 eura, što je u odnosu na studeni 2023. nominalno niže za 3,5%, a realno za 3,0%.

Najviša prosječna mjesečna isplaćena neto plaća po zaposlenome u pravnim osobama za prosinac 2023. isplaćena je u djelatnosti Proizvodnja koksa i rafiniranih naftnih proizvoda, u iznosu od 1 795 eura, a najniža u djelatnosti Proizvodnja odjeće, u iznosu od 739 eura.

Najviša prosječna mjesečna bruto plaća po zaposlenome u pravnim osobama za prosinac 2023. bila je u djelatnosti Proizvodnja koksa i rafiniranih naftnih proizvoda, u iznosu od 2 662 eura, a najniža u djelatnosti Proizvodnja odjeće, u iznosu od 920 eura.

Prosječna mjesečna isplaćena neto plaća po zaposlenome u pravnim osobama Republike Hrvatske za prosinac 2023. u odnosu na isti mjesec prethodne godine nominalno je viša za 13,9%, a realno za 9,0%.

Prosječna mjesečna bruto plaća po zaposlenome u pravnim osobama Republike Hrvatske za prosinac 2023. u odnosu na isti mjesec prethodne godine nominalno je viša za 13,5%, a realno za 8,6%.

Za razdoblje od siječnja do prosinca 2023. prosječna mjesečna isplaćena neto plaća po zaposlenome u pravnim osobama Republike Hrvatske iznosila je 1 148 eura, što je u odnosu na isto razdoblje 2022. nominalno više za 13,0%, a realno za 4,6%.

Za razdoblje od siječnja do prosinca 2023. prosječna mjesečna bruto plaća po zaposlenome u pravnim osobama Republike Hrvatske iznosila je 1 584 eura, što je u odnosu na isto razdoblje 2022. nominalno više za 14,8%, a realno za 6,3%.

U prosincu 2023. bilo je prosječno 166 plaćenih sati, što je u odnosu na studeni 2023. niže za 4,6%. Najveći broj plaćenih sati bio je djelatnosti Vodni prijevoz (179), a najmanji u Djelatnosti socijalne skrbi bez smještaja (144).

Prosječna mjesečna isplaćena neto plaća po satu za prosinac 2023. iznosila je 6,96 eura, što je u odnosu na studeni 2023. više za 2,7%, a u odnosu na isti mjesec prethodne godine više za 18,8%.

Prosječna mjesečna bruto plaća po satu za prosinac 2023. iznosila je 9,47 eura, što je u odnosu na studeni 2023. više za 0,5%, a u odnosu na isti mjesec prethodne godine više za 18,5%.

Medijalna neto plaća za prosinac 2023. iznosila je 1 005 eura, dok je medijalna bruto plaća iznosila 1 334 eura.

Detaljne podatke možete preuzeti na poveznici [Statistika u nizu](#).

### 1. PROSJEČNA MJESEČNA NETO I BRUTO PLAĆA ZA PROSINAC 2023.

	XII. 2023.	I. – XII. 2023.	Indeksi		
			XII. 2023. XI. 2023.	XII. 2023. XII. 2022.	I. – XII. 2023. I. – XII. 2022.
<b>Neto plaća</b>					
Prosječna mjesečna isplaćena neto plaća po zaposlenome, euro	1 191	1 148	98,6	113,9	113,0
Realna neto plaća po zaposlenome			99,1	109,0	104,6
<b>Bruto plaća</b>					
Prosječna mjesečna bruto plaća po zaposlenome, euro	1 620	1 584	96,5	113,5	114,8
Realna bruto plaća po zaposlenome			97,0	108,6	106,3
<b>Neto plaća po satu</b>					
Prosječna mjesečna isplaćena neto plaća po satu, euro	6,96	6,53	102,7	118,8	113,2
Realna neto plaća po satu			103,2	113,7	104,8
<b>Bruto plaća po satu</b>					
Prosječna mjesečna bruto plaća po satu, euro	9,47	9,00	100,5	118,5	114,6
Realna bruto plaća po satu			101,0	113,4	106,1

## 2. DISTRIBUCIJA NETO I BRUTO PLAĆA PREMA KVARTILIMA ZA PROSINAC 2023.

	XII. 2023.	
	neto plaće, euro	bruto plaće, euro
Prvi (donji) kvartil	769	958
Drugi kvartil (medijan)	1 005	1 334
Treći (gornji) kvartil	1 375	1 885
Četvrti kvartil	z	z

## 3. DISTRIBUCIJA NETO I BRUTO PLAĆA PREMA DECILIMA ZA PROSINAC 2023.

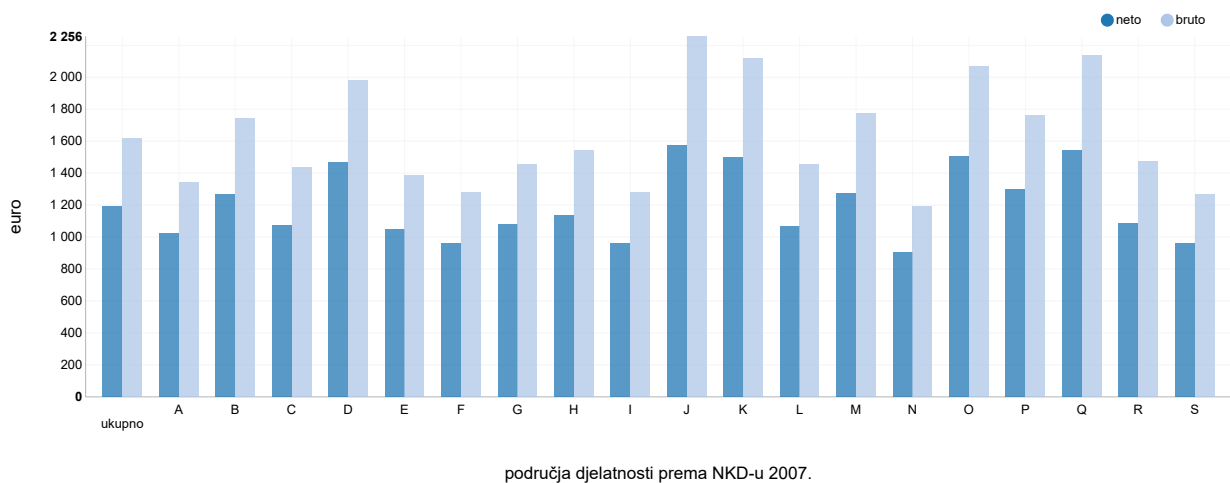
	XII. 2023.	
	neto plaće, euro	bruto plaće, euro
Prvi decil	666	800
Drugi decil	730	895
Treći decil	814	1 024
Četvrti decil	903	1 172
Peti decil (medijan)	1 005	1 334
Šesti decil	1 126	1 518
Sedmi decil	1 285	1 754
Osmi decil	1 481	2 037
Deveti decil	1 828	2 574
Deseti decil	z	z

## 4. ISPLAĆENI NEOPOREZIVI PRIMICI PREMA NKD-u 2007.<sup>1)</sup> U PROSINCU 2023.

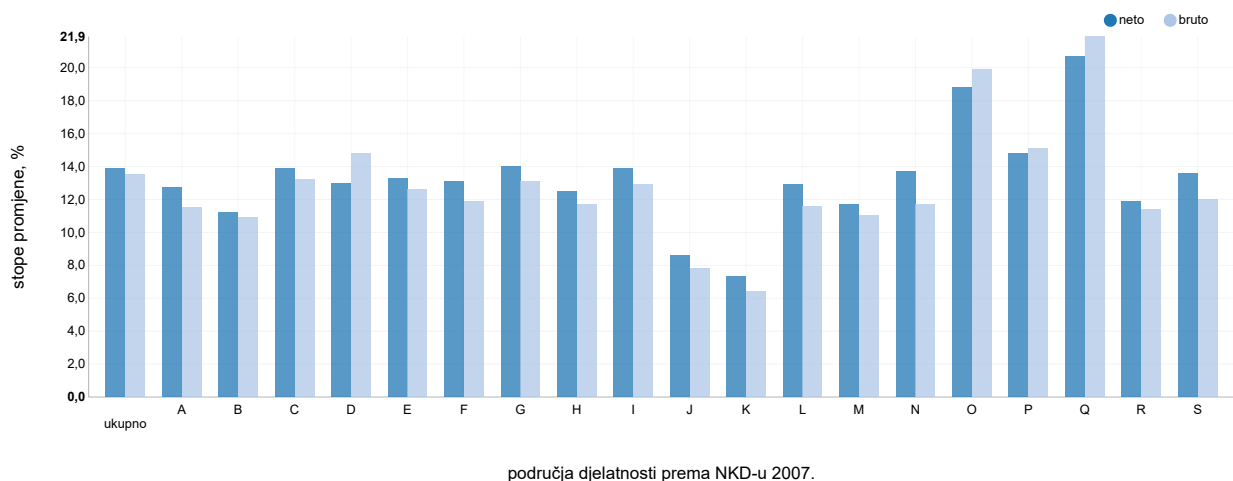
	XII. 2023.	
	prosječni neoporezivi primitak po broju primatelja, euro	prosječni neoporezivi primitak po broju primatelja zaposlenih koji su primili plaću, euro
Ukupno	162	3
A Poljoprivreda, šumarstvo i ribarstvo	77	2
B Rudarstvo i vađenje	221	11
C Prerađivačka industrija	146	3
D Opskrba električnom energijom, plinom, parom i klimatizacija	87	1
E Opskrba vodom; uklanjanje otpadnih voda, gospodarenje otpadom te djelatnosti sanacije okoliša	118	3
F Građevinarstvo	193	3
G Trgovina na veliko i na malo; popravak motornih vozila i motocikla	100	2
H Prijevoz i skladištenje	136	2
I Djelatnosti pružanja smještaja te pripreme i usluživanja hrane	173	1
J Informacije i komunikacije	209	1
K Financijske djelatnosti i djelatnosti osiguranja	95	1
L Poslovanje nekretninama	264	2
M Stručne, znanstvene i tehničke djelatnosti	172	2
N Administrativne i pomoćne uslužne djelatnosti	112	2
O Javna uprava i obrana; obvezno socijalno osiguranje	134	1
P Obrazovanje	130	1
Q Djelatnosti zdravstvene zaštite i socijalne skrbi	251	13
R Umjetnost, zabava i rekreacija	92	2
S Ostale uslužne djelatnosti	211	3

1) Područja djelatnosti T (Djelatnosti kućanstava kao poslodavaca; djelatnosti kućanstava koja proizvode različitu robu i obavljaju različite usluge za vlastite potrebe) i U (Djelatnosti izvanteritorijalnih organizacija i tijela) te njihovi odjeljci nisu iskazani u ovom Priloženju jer nisu obuhvaćeni istraživanjem.

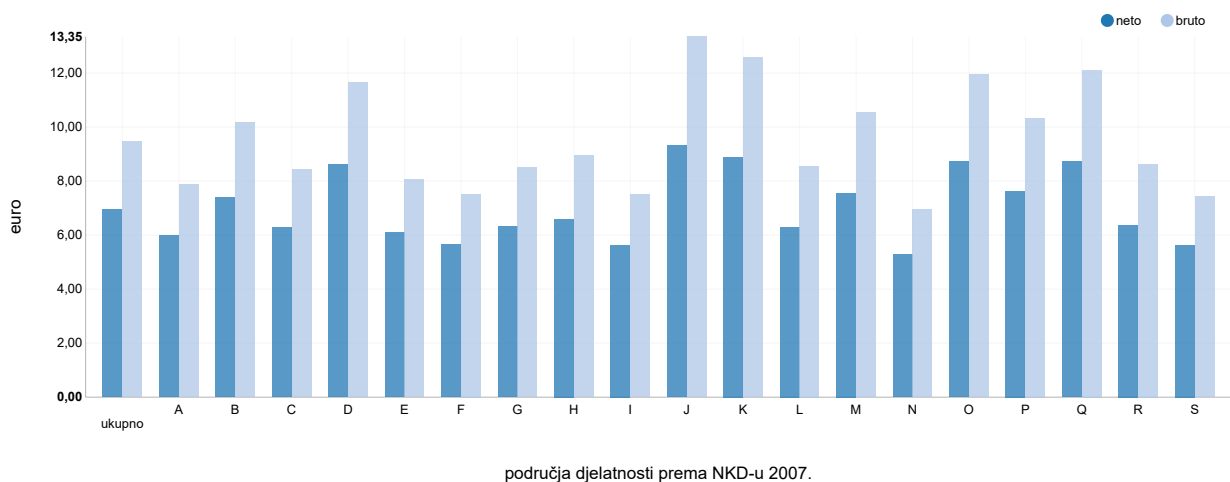
**G-1. PROSJEČNE MJESEČNE NETO I BRUTO PLAĆE ZA PROSINAC 2023. PREMA NKD-u 2007.**



**G-2. GODIŠNJE STOPE PROMJENE PROSJEČNIH MJESEČNIH NETO I BRUTO PLAĆA ZA PROSINAC 2023. PREMA NKD-u 2007.**



**G-3. PROSJEČNE MJESEČNE NETO I BRUTO PLAĆE PO PLAĆENOM SATU ZA PROSINAC 2023. PREMA NKD-u 2007.**



Područja djelatnosti prema NKD-u 2007.

- A Poljoprivreda, šumarstvo i ribarstvo
- B Rudarstvo i vađenje
- C Prerađivačka industrija
- D Opskrba električnom energijom, plinom, parom i klimatizacija
- E Opskrba vodom; uklanjanje otpadnih voda, gospodarenje otpadom te djelatnosti sanacije okoliša
- F Građevinarstvo
- G Trgovina na veliko i na malo; popravak motornih vozila i motocikla
- H Prijevoz i skladištenje
- I Djelatnosti pružanja smještaja te pripreme i usluživanja hrane
- J Informacije i komunikacije
- K Financijske djelatnosti i djelatnosti osiguranja
- L Poslovanje nekretninama
- M Stručne, znanstvene i tehničke djelatnosti
- N Administrativne i pomoćne uslužne djelatnosti
- O Javna uprava i obrana; obvezno socijalno osiguranje
- P Obrazovanje
- Q Djelatnosti zdravstvene zaštite i socijalne skrbi
- R Umjetnost, zabava i rekreacija
- S Ostale uslužne djelatnosti

## 5. PROSJEČNE MJESEČNE ISPLAĆENE NETO PLAĆE ZAPOSLENIH U 2023.<sup>1)</sup> PREMA NKD-u 2007.

		Prosječne isplaćene neto plaće po zaposlenome, euro				Indeksi kretanja prosječnih isplaćenih neto plaća prema isplata za mjesec					
		za mjesec				nominalni			realni		
		X.	XI.	XII.	I. – XII.	<u>XII. 2023.</u> XI. 2023.	<u>XII. 2023.</u> XII. 2022.	<u>I. – XII. 2023.</u> I. – XII. 2022.	<u>XII. 2023.</u> XI. 2023.	<u>XII. 2023.</u> XII. 2022.	<u>I. – XII. 2023.</u> I. – XII. 2022.
O	Javna uprava i obrana; obvezno socijalno osiguranje	1 444	1 458	1 507	1 361	103,4	118,8	114,8	103,9	113,7	106,3
84	Javna uprava i obrana; obvezno socijalno osiguranje	1 444	1 458	1 507	1 361	103,4	118,8	114,8	103,9	113,7	106,3
84.1	Državna uprava te ekonomska i socijalna politika zajednice	1 412	1 424	1 456	1 347	102,2	116,5	112,9	102,7	111,5	104,5
84.2	Pružanje usluga zajednici kao cjelini	1 494	1 509	1 577	1 395	104,5	121,1	116,1	105,0	115,9	107,5
84.3	Djelatnosti obveznoga socijalnog osiguranja	1 220	1 221	1 226	1 147	100,4	115,0	114,5	100,9	110,0	106,0
P	Obrazovanje	1 282	1 287	1 299	1 217	100,9	114,8	112,0	101,4	109,9	103,7
85	Obrazovanje	1 282	1 287	1 299	1 217	100,9	114,8	112,0	101,4	109,9	103,7
85.1	Predškolsko obrazovanje	958	965	986	941	102,2	113,6	110,6	102,7	108,7	102,4
85.2	Osnovno obrazovanje	1 290	1 291	1 308	1 208	101,3	116,5	112,9	101,8	111,5	104,5
85.3	Srednje obrazovanje	1 313	1 314	1 332	1 232	101,4	116,2	112,9	101,9	111,2	104,5
85.4	Visoko obrazovanje	1 762	1 768	1 767	1 669	99,9	113,0	111,3	100,4	108,1	103,1
85.5	Ostalo obrazovanje i poučavanje	942	966	940	912	97,3	112,3	114,4	97,8	107,5	105,9
85.6	Pomoćne uslužne djelatnosti u obrazovanju	1 265	1 254	1 251	1 223	99,8	110,7	115,6	100,3	105,9	107,0
Q	Djelatnosti zdravstvene zaštite i socijalne skrbi	1 480	1 498	1 540	1 410	102,8	120,7	114,5	103,3	115,5	106,0
86	Djelatnosti zdravstvene zaštite	1 587	1 604	1 655	1 511	103,2	120,3	114,0	103,7	115,1	105,6
86.1	Djelatnosti bolnica	1 660	1 679	1 750	1 583	104,2	121,3	113,9	104,7	116,1	105,5
86.2	Djelatnosti medicinske i stomatološke prakse	1 444	1 458	1 457	1 367	99,9	117,4	114,6	100,4	112,3	106,1
86.9	Ostale djelatnosti zdravstvene zaštite	1 467	1 483	1 532	1 395	103,3	120,9	115,2	103,8	115,7	106,7
87	Djelatnosti socijalne skrbi sa smještajem	1 041	1 063	1 082	996	101,8	119,0	114,9	102,3	113,9	106,4
87.1	Djelatnosti ustanova za njegu	988	998	1 039	937	104,1	122,5	115,5	104,6	117,2	106,9
87.2	Djelatnosti socijalne skrbi sa smještajem za osobe s teškoćama u razvoju, duševno bolesne osobe i osobe ovisne o alkoholu, drogama ili drugim opojnim sredstvima	1 133	1 153	1 175	1 076	101,9	118,3	114,0	102,4	113,2	105,6
87.3	Djelatnosti socijalne skrbi sa smještajem za starije osobe i osobe s invaliditetom	969	996	1 011	933	101,5	118,8	115,0	102,0	113,7	106,5
87.9	Ostale djelatnosti socijalne skrbi sa smještajem	1 219	1 228	1 257	1 163	102,4	118,6	113,7	102,9	113,5	105,3
88	Djelatnosti socijalne skrbi bez smještaja	955	958	969	908	101,1	128,5	102,3	101,6	123,0	94,7
88.1	Djelatnosti socijalne skrbi bez smještaja za starije osobe i osobe s invaliditetom	1 239	1 239	1 155	1 080	93,2	155,0	145,6	93,7	148,3	134,8
88.9	Ostale djelatnosti socijalne skrbi bez smještaja	919	921	940	888	102,1	124,5	98,8	102,6	119,1	91,5

1) Zbog zahtjeva korisnika objavljujemo dopunu redovitog Priopćenja koje se objavljuje svaka tri mjeseca. Podaci su iskazani na razini skupine (tri znamenke) za područja O, P i Q NKD-a 2007.

## 6. PROSJEČNE MJESEČNE BRUTO PLAĆE ZAPOSLENIH U 2023.<sup>1)</sup> PREMA NKD-u 2007.

		Prosječne bruto plaće po zaposlenome, euro				Indeksi kretanja prosječnih bruto plaća prema isplata za mjesec					
		za mjesec				nominalni indeksi			realni indeksi		
		X.	XI.	XII.	I. – XII.	XII. 2023. XI. 2023.	XII. 2023. XII. 2022.	I. – XII. 2023. I. – XII. 2022.	XII. 2023. XI. 2023.	XII. 2023. XII. 2022.	I. – XII. 2023. I. – XII. 2022.
O	Javna uprava i obrana; obvezno socijalno osiguranje	1 984	2 010	2 066	1 862	102,8	119,9	116,6	103,3	114,7	108,0
84	Javna uprava i obrana; obvezno socijalno osiguranje	1 984	2 010	2 066	1 862	102,8	119,9	116,6	103,3	114,7	108,0
84.1	Državna uprava te ekonomska i socijalna politika zajednice	1 963	1 983	2 012	1 864	101,5	117,0	114,3	102,0	112,0	105,8
84.2	Pružanje usluga zajednici kao cjelini	2 033	2 065	2 150	1 893	104,1	122,5	118,3	104,6	117,2	109,5
84.3	Djelatnosti obveznoga socijalnog osiguranja	1 696	1 698	1 682	1 582	99,1	115,7	116,8	99,6	110,7	108,1
P	Obrazovanje	1 761	1 768	1 760	1 663	99,5	115,1	113,5	100,0	110,1	105,1
85	Obrazovanje	1 761	1 768	1 760	1 663	99,5	115,1	113,5	100,0	110,1	105,1
85.1	Predškolsko obrazovanje	1 291	1 300	1 305	1 263	100,4	113,3	112,1	100,9	108,4	103,8
85.2	Osnovno obrazovanje	1 721	1 723	1 730	1 606	100,4	117,8	115,0	100,9	112,7	106,5
85.3	Srednje obrazovanje	1 859	1 860	1 856	1 728	99,8	116,4	114,5	100,3	111,4	106,0
85.4	Visoko obrazovanje	2 524	2 536	2 503	2 383	98,7	112,9	112,4	99,2	108,0	104,1
85.5	Ostalo obrazovanje i poučavanje	1 288	1 325	1 246	1 236	94,0	111,1	116,2	94,5	106,3	107,6
85.6	Pomoćne uslužne djelatnosti u obrazovanju	1 731	1 723	1 705	1 677	99,0	111,1	116,9	99,5	106,3	108,2
Q	Djelatnosti zdravstvene zaštite i socijalne skrbi	2 074	2 104	2 139	1 966	101,7	121,9	116,7	102,2	116,7	108,1
86	Djelatnosti zdravstvene zaštite	2 240	2 268	2 320	2 122	102,3	121,5	116,0	102,8	116,3	107,4
86.1	Djelatnosti bolnica	2 352	2 382	2 464	2 232	103,4	122,5	115,7	103,9	117,2	107,1
86.2	Djelatnosti medicinske i stomatološke prakse	2 027	2 052	2 025	1 907	98,7	118,7	116,6	99,2	113,6	108,0
86.9	Ostale djelatnosti zdravstvene zaštite	2 043	2 071	2 120	1 932	102,4	122,1	117,5	102,9	116,8	108,8
87	Djelatnosti socijalne skrbi sa smještajem	1 383	1 425	1 422	1 316	99,8	120,6	117,7	100,3	115,4	109,0
87.1	Djelatnosti ustanova za njegu	1 309	1 340	1 363	1 232	101,7	124,8	118,7	102,2	119,4	109,9
87.2	Djelatnosti socijalne skrbi sa smještajem za osobe s teškoćama u razvoju, duševno bolesne osobe i osobe ovisne o alkoholu, drogama ili drugim opojnim sredstvima	1 497	1 533	1 545	1 417	100,8	120,4	116,8	101,3	115,2	108,1
87.3	Djelatnosti socijalne skrbi sa smještajem za starije osobe i osobe s invaliditetom	1 281	1 328	1 320	1 225	99,4	120,5	118,0	99,9	115,3	109,3
87.9	Ostale djelatnosti socijalne skrbi sa smještajem	1 663	1 682	1 693	1 578	100,7	119,4	115,9	101,2	114,3	107,3
88	Djelatnosti socijalne skrbi bez smještaja	1 280	1 289	1 254	1 205	97,3	128,0	103,3	97,8	122,5	95,6
88.1	Djelatnosti socijalne skrbi bez smještaja za starije osobe i osobe s invaliditetom	1 743	1 747	1 568	1 490	89,8	160,2	153,1	90,3	153,3	141,8
88.9	Ostale djelatnosti socijalne skrbi bez smještaja	1 221	1 228	1 205	1 172	98,1	123,0	99,3	98,6	117,7	91,9

1) Zbog zahtjeva korisnika objavljujemo dopunu redovitog Priopćenja koje se objavljuje svaka tri mjeseca. Podaci su iskazani na razini skupine (tri znamenke) za područja O, P i Q NKD-a 2007.

## METODOLOŠKA OBJAŠNENJA

### Izvori podataka

Podaci o mjesečnim neto i bruto plaćama te broju sati za koje su zaposlene osobe primile plaću dobiveni su obradom podataka iz Izvješća o primicima, porezu na dohodak i prirezu te doprinosima za obvezna osiguranja (obrazac JOPPD), koje se primjenjuje od 1. siječnja 2014.

Obveznici dostavljanja obrasca JOPPD jesu isplatelji svih vrsta dohodaka za koje je propisima o porezu na dohodak propisana obveza obračunavanja i plaćanja poreza po odbitku.

### Obuhvat i usporedivost

Obuhvaćeni su zaposleni u pravnim osobama svih oblika vlasništva, tijelima državne vlasti i tijelima jedinica lokalne i područne (regionalne) samouprave na području Republike Hrvatske.

Nisu obuhvaćeni zaposleni u obrtu i slobodnim profesijama i zaposleni osiguranci poljoprivrednici te unutar podataka o prosječnim mjesečnim plaćama nedostaju podaci o njihovim isplatama.

Podaci o mjesečnim neto i bruto plaćama zaposlenih u pravnim osobama obuhvaćaju neto i bruto plaće zaposlenih koji imaju zasnovan radni odnos bez obzira na vrstu radnog odnosa i duljinu radnog vremena.

Zaposleni koji su primili plaću u nepunome radnom vremenu preračunani su na ekvivalent punoga radnog vremena.

Podaci o mjesečnoj neto i bruto plaći iskazuju se prema načelu obavljenih isplata u tekućemu za prethodni mjesec, što odgovara dinamici isplata u najvećem broju pravnih osoba te se i prosjek plaće odnosi na mjesec za koji je isplata primljena, što ne vrijedi za isplaćene neoporezive primitke.

Neoporezivi primitci koje je zaposlenik primio iskazani su u tablici 4.

Obuhvaćeni su sljedeći neoporezivi primitci, prema šiframa obrasca JOPPD:

- šifra 21 – dar djetetu do 15 godina starosti i potpore za novorođenče, do propisanog iznosa
- šifra 22 – prigodne nagrade, do propisanog iznosa (božićnica, naknada za godišnji odmor i sl.)
- šifra 24 – pomorski dodatak, do propisanog iznosa
- šifra 25 – naknade za odvojeni život od obitelji, do propisanog iznosa
- šifra 26 – otpremnine, do propisanog iznosa
- šifra 60 – nagrade radnicima za navršene godine staža, do propisanog iznosa
- šifra 61 – prigodne nagrade, do propisanog iznosa (božićnica, naknada za godišnji odmor i sl.) za prethodna porezna razdoblja (naknadne isplate)
- šifra 62 – trošak prehrane i smještaja sezonskih radnika iz članka 7. stavka 35. Pravilnika o porezu na dohodak
- šifra 63 – novčane nagrade za radne rezultate i drugi oblici dodatnog nagrađivanja radnika (dodatna plaća, dodatak uz mjesečnu plaću i sl.)
- šifra 64 – troškovi smještaja i prehrane osoba koje obavljaju povremene sezonske poslove u poljoprivredi iz članka 6. stavka 10. Pravilnika o porezu na dohodak
- šifra 65 – novčane paušalne naknade za podmirivanje troškova prehrane radnika, do propisanog iznosa
- šifra 66 – troškovi prehrane radnika nastali za vrijeme radnog odnosa kod poslodavca na temelju vjerodostojne dokumentacije, do propisanog iznosa
- šifra 67 – troškovi smještaja radnika nastali za vrijeme radnog odnosa kod poslodavca na temelju vjerodostojne dokumentacije koji se podmiruju bezgotovinskim putem
- šifra 68 – troškovi smještaja radnika nastali za vrijeme radnog odnosa kod poslodavca na temelju vjerodostojne dokumentacije koji se podmiruju na račun radnika
- šifra 69 – naknade za podmirivanje troškova ugostiteljskih, turističkih i drugih usluga namijenjenih odmoru radnika prema propisima ministarstva nadležnog za turizam
- šifra 70 – naknade za troškove redovite skrbi djece radnika u ustanovama predškolskog odgoja te drugim pravnim ili fizičkim osobama (vrtići i sl.)
- šifra 71 – premije dopunskoga i dodatnoga zdravstvenog osiguranja – u primjeni od 2020.

Od siječnja 2016. podaci nisu usporedivi s prethodno objavljenim mjesečnim podacima.

## Definicije

**Prosječna mjesečna isplaćena neto plaća** obuhvaća plaće zaposlenih za obavljene poslove prema osnovi radnog odnosa i naknade za godišnji odmor, plaćeni dopust, blag dane i neradne dane određene zakonom, bolovanja do 42 dana, odsutnost za vrijeme stručnog obrazovanja, zastoje na poslu bez krivnje zaposlenog i primitke prema osnovi naknada, potpora i nagrada u iznosima na koje se plaćaju doprinosi, porezi i prirezi.

**Prosječna mjesečna bruto plaća** obuhvaća sve vrste neto isplata prema osnovi radnog odnosa i sljedeća zakonom propisana obvezatna izdvajanja: doprinose za mirovinsko osiguranje, porez na dohodak i prirez porezu na dohodak.

**Broj plaćenih sati** jest broj sati za koje su zaposlene osobe primile plaću. Plaćeni sati uključuju izvršene sate rada (sati izvršeni u redovitome radnom vremenu i prekovremeni sati) i neizvršene sate rada (godišnji odmor, praznici, bolovanje kraće od 42 dana i drugi plaćeni, a neizvršeni sati). Plaćeni sati ne uključuju neizvršene sate rada plaćene izvan pravne osobe (sati bolovanja u trajanju duljem od 42 dana, sati roditeljskog dopusta, sati skraćenoga radnog vremena roditelja i sl.).

**Prosječna mjesečna neto i bruto plaća po zaposlenome** izračunava se dijeljenjem ukupnih isplata brojem zaposlenih preračunanih na ekvivalent punoga radnoga vremena.

**Prosječna mjesečna neto i bruto plaća po plaćenom satu** izračunava se dijeljenjem ukupnih isplata ukupnim brojem plaćenih sati.

**Nominalni indeksi neto i bruto plaća** izračunavaju se iz podataka o prosječnim mjesečnim iznosima neto i bruto plaća za odgovarajuće mjesece i godine.

**Realni indeksi neto i bruto plaća** izračunavaju se dijeljenjem nominalnih indeksa neto i bruto plaća indeksom potrošačkih cijena za odgovarajuće mjesece i godine.

**Medijalna mjesečna neto i bruto plaća** izračunava se određivanjem sredine nakon rangiranja plaća zaposlenih, od najniže do najviše, te pokazuje da 50% zaposlenih prima plaću u iznosu jednakom ili manjem od tog iznosa (medijana), a 50% zaposlenih prima jednaku ili veću od tog iznosa (medijana).

**Kvartilne mjesečne neto i bruto plaće** izračunavaju se podjelom plaća zaposlenih na četiri jednaka dijela nakon rangiranja od najniže do najviše, a zatim odabirom iznosa plaće ispod kojeg se nalazi 25%, 50%, 75% i 100% plaća zaposlenih. Mogu se podijeliti na prvi (donji) kvartil, drugi kvartil (medijan), treći (gornji) kvartil i četvrti kvartil.

**Prvi (donji) kvartil** pokazuje da 25% zaposlenih prima plaću u iznosu jednakom ili manjem od prvoga kvartila, a 75% zaposlenih prima plaću jednaku ili veću od prvoga kvartila.

**Treći (gornji) kvartil** pokazuje da 75% zaposlenih prima plaću u iznosu jednakom ili manjem od trećega kvartila, a 25% zaposlenih prima plaću jednaku ili veću od trećega kvartila.

**Decilne mjesečne neto i bruto plaće** izračunavaju se podjelom plaća zaposlenih na deset jednakih dijelova nakon rangiranja od najniže do najviše, a zatim odabirom iznosa plaće ispod kojeg se nalazi 10%, 20%, 30%, 40%, 50%, 60%, 70%, 80%, 90% i 100% plaća zaposlenih.

U **prvom decilu** nalaze se zaposleni koji imaju najniže mjesečne plaće i pokazuje da 10% zaposlenih prima plaću u iznosu jednakom ili manjem od prvog decila, a 90% zaposlenih prima plaću jednaku ili veću od tog iznosa. U **drugom decilu** nalaze se zaposleni koji primaju plaću veću od onih koji se nalaze u prvom decilu i manju od onih koji se nalaze u trećem decilu itd.

## Kratice

NKD 2007. Nacionalna klasifikacija djelatnosti, verzija 2007.  
z podatak zbog povjerljivosti nije objavljen

Odgovorne osobe:  
Dubravka Rogić Hadžalić, načelnica Sektora demografskih i društvenih statistika  
Lidija Brković, glavna ravnateljica

Priredili:  
Dean Maslovara, Marinka Radman Ćosić i Zdenka Mandarić

**MOLIMO KORISNIKE DA PRI KORIŠTENJU PODATAKA NAVEDU IZVOR.**

Služba za odnose s korisnicima i zaštitu podataka

Informacije i korisnički zahtjevi  
Telefon: (+385 1) 48 06 138, 48 06 154, 48 06 115  
Elektronička pošta: [stat.info@dzs.hr](mailto:stat.info@dzs.hr)

Pretplata na publikacije  
Telefon: (+385 1) 21 00 455  
Elektronička pošta: [prodaja@dzs.hr](mailto:prodaja@dzs.hr)