

STRUKTURNO-POSLOVNI POKAZATELJI PODUZEĆA U 2019. STRUCTURAL BUSINESS INDICATORS OF ENTERPRISES, 2019

Prikazani su izabrani konačni godišnji strukturno-poslovni pokazatelji za "nefinancijsko poslovno gospodarstvo" Republike Hrvatske. Riječ je o djelatnostima industrije, građevinarstva, trgovine i nefinancijskih usluga, odnosno djelatnostima koje u najvećem dijelu čine tzv. realni sektor. Predmetni podaci proizvedeni su u cijelosti prema odgovarajućim standardima Europske unije i međunarodno su usporedivi.

Podaci se prvi put objavljuju na razini statističke jedinice "poduzeće" (eng. enterprise) u skladu s definicijom i pravilima navedenima u Uredbi o statističkim jedinicama 696/93 (COUNCIL REGULATION (EEC) No 696/93 of 15 March 1993 on the statistical units for the observation and analysis of the production system in the Community).

Objavljeni podaci ne mogu se uspoređivati s podacima o strukturi i poslovanju koji su prikupljeni i/ili obrađeni na osnovi metodologija koje imaju drukčiji pristup i/ili ne primjenjuju iste koncepte i definicije.

Detaljni podaci dostupni su na mrežnim stranicama Državnog zavoda za statistiku na adresi www.dzs.hr, u dijelu "Baze podataka", gdje je omogućeno pregledavanje i ispis podataka u različitim oblicima.

I dalje je najvažnije područje prerađivačke industrije

U 2019. u predmetnom dijelu gospodarstva bila su aktivna ukupno 182 394 poduzeća s 1 111 669 zaposlenih osoba. Ta poduzeća ostvarila su ukupan promet od 717,7 milijardi kuna te dodanu vrijednost u iznosu od 203,9 milijardi kuna.

Po broju zaposlenih osoba (278 576 zaposlenih osoba, odnosno 25,1%) i ostvarenoj dodanoj vrijednosti (52,0 milijarde kuna, odnosno 25,5%) i dalje je najvažnije područje djelatnosti prerađivačke industrije, dok područje djelatnosti trgovine ima najveći udio u broju aktivnih poduzeća (36 919 poduzeća, odnosno 20,2%) i ostvarenom prometu (285,9 milijardi kuna, odnosno 39,8%).

SVAKA ZAPOSLJENA OSOBA OSTVARILA JE PROSJEČNO 183,4 TISUĆE KUNA DODANE VRIJEDNOSTI

Prividna proizvodnost rada jedna je od mjera za praćenje gospodarske učinkovitosti koju primjenjuju strukturne poslovne statistike, uzimajući u obzir da proizvodnost u cjelini ovisi i o ostalim čimbenicima proizvodnje te o načinu njihove interakcije. Prividna proizvodnost rada definirana je kao dodana vrijednost generirana po zaposlenoj osobi. Na razini nefinancijskoga poslovnoga gospodarstva u Republici Hrvatskoj u 2019. ostvarena je prosječna proizvodnost rada od 183,4 tisuće kuna po zaposlenoj osobi.

PROSJEČNA OPERATIVNA BRUTO PROFITNA STOPA IZNOSILA JE 12,8%

Mjera uspješnosti i konkurentnosti gospodarstva u strukturnim poslovnim statistikama jest operativna bruto profitna stopa, izražena kao udio bruto poslovnog viška (dodane vrijednosti umanjene za troškove osoblja) u ostvarenom prometu. Prosječna operativna bruto profitna stopa nefinancijskoga poslovnoga gospodarstva u Republici Hrvatskoj u 2019. iznosila je 12,8% što je povećanje za 1,1 postotni bod u odnosu na 2018. Najviša je bila u području djelatnosti poslovanja nekretninama (43,2%) te u djelatnostima informacija i komunikacija (26,3%), a najmanja u području djelatnosti trgovine (7,3%).

Selected final data concerning annual structural business indicators of the "non-financial business economy" of the Republic of Croatia are presented. It is about the activities of industry, construction, trade and non-financial services, that is, the activities that in major part represent the so-called real sector. Collected data are completely harmonised with relevant EU standards and are internationally comparable.

The data are published for the first time at the level of the statistical unit "enterprise" in accordance with the definition and rules set out in Council Regulation (EEC) No 696/93 of 15 March 1993 on the statistical units for the observation and analysis of the production system in the Community).

Presented data are not comparable with data on the structure and business collected and/or processed according to the methodologies that have a different approach and/or use different concepts and definitions.

Detailed data are available on the web site of the Croatian Bureau of Statistics at www.dzs.hr, under "Databases", which enables browsing and exporting of data in various formats.

Manufacturing was still the most important activity section

In 2019, there was a total of 182 394 active enterprises in this part of the economy, employing 1 111 669 persons. Those enterprises generated a total turnover of 717.7 billion kuna and a value added of 203.9 billion kuna.

According to the number of persons employed (278 576, or 25.1%) and the generated value added (52.0 billion kuna, or 25.5%), manufacturing was still the most important activity section, while the trade activity section had the largest share in the number of active enterprises (36 919 enterprises, or 20.2%) and the generated turnover (285.9 billion kuna, or 39.8%).

Each person employed generated an average of 183.4 thousand kuna of value added

Apparent labour productivity is one of the measures used by the structural business statistics for observing the economic efficiency, considering that the productivity as a whole depends on other factors of production as well as on the way in which they are combined. The apparent labour productivity is defined as a value added generated per person employed. At the level of non-financial business economy in the Republic of Croatia in 2019, an average labour productivity of 183.4 thousand kuna was generated per person employed.

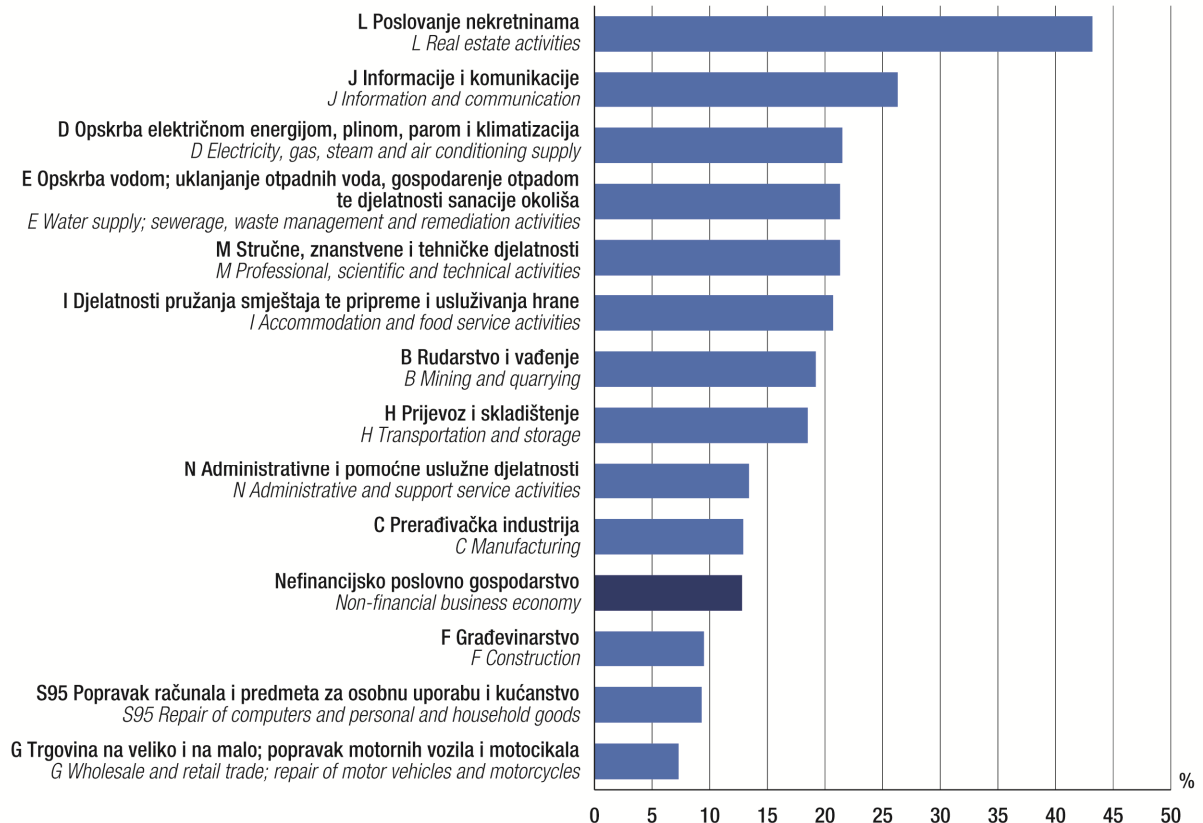
Average gross operating rate amounted to 12.8%

The success and competitiveness measure of economy is a gross operating rate, expressed in structural business statistics as the share of gross operating surplus (value added less personnel costs) in the generated turnover. The average gross operating rate of the non-financial business economy in the Republic of Croatia in 2019 was 12.8%, which was an increase of 1.1 percentage point compared to 2018. The highest one was recorded in the real estate activity section (43.2%) and in information and communication activities (26.3%), while the lowest one was recorded in the trade activity section (7.3%).

1. OSNOVNI STRUKTURNO-POSLOVNI POKAZATELJI PREMA NKD-u 2007. U 2019.
BASIC STRUCTURAL BUSINESS INDICATORS, ACCORDING TO NKD 2007., IN 2019

	Broj poduzeća <i>Number of enterprises</i>	Broj zaposlenih osoba <i>Number of persons employed</i>	Promet <i>Turnover</i>	Dodana vrijednost prema troškovima proizvodnih čimbenika <i>Value added at factor costs</i>	Prividna proizvodnost rada (tis. kuna po zaposlenoj osobi) <i>Apparent labour productivity (thousand kuna per person employed)</i>	Operativna bruto profitna stopa (%) <i>Gross operating rate (%)</i>	
Nefinancijsko poslovno gospodarstvo	182 394	1 111 669	717 706 416	203 865 875	183,4	12,8	<i>Non-financial business economy</i>
B Rudarstvo i vađenje	203	1 910	1 654 504	549 081	287,5	19,2	<i>B Mining and quarrying</i>
C Prerađivačka industrija	22 351	278 576	167 463 264	51 979 187	186,6	12,9	<i>C Manufacturing</i>
D Opskrba električnom energijom, plinom, parom i klimatizacija	599	14 685	26 588 316	8 083 894	550,5	21,5	<i>D Electricity, gas, steam and air conditioning supply</i>
E Opskrba vodom; uklanjanje otpadnih voda, gospodarenje otpadom te djelatnosti sanacije okoliša	838	31 543	11 711 220	6 358 986	201,6	21,3	<i>E Water supply; sewerage, waste management and remediation activities</i>
F Građevinarstvo	22 959	119 702	58 163 919	15 919 778	133,0	9,5	<i>F Construction</i>
G Trgovina na veliko i na malo; popravak motornih vozila i motocikla	36 919	243 616	285 891 736	44 524 756	182,8	7,3	<i>G Wholesale and retail trade; repair of motor vehicles and motorcycles</i>
H Prijevoz i skladištenje	13 635	92 583	39 665 601	17 669 029	190,8	18,5	<i>H Transportation and storage</i>
I Djelatnosti pružanja smještaja te pripreme i usluživanja hrane	21 888	117 053	34 879 909	16 324 072	139,5	20,7	<i>I Accommodation and food service activities</i>
J Informacije i komunikacije	11 091	51 511	33 817 915	16 352 236	317,5	26,3	<i>J Information and communication</i>
L Poslovanje nekretninama	5 365	11 328	7 937 890	4 270 898	377,0	43,2	<i>L Real estate activities</i>
M Stručne, znanstvene i tehničke djelatnosti	32 642	84 390	28 926 957	14 460 490	171,4	21,3	<i>M Professional, scientific and technical activities</i>
N Administrativne i pomoćne uslužne djelatnosti	11 710	60 355	19 052 909	6 946 956	115,1	13,4	<i>N Administrative and support service activities</i>
S95 Popravak računala i predmeta za osobnu uporabu i kućanstvo	2 194	4 417	1 952 278	426 512	96,6	9,3	<i>S95 Repair of computers and personal and household goods</i>

G-1. OPERATIVNA BRUTO PROFITNA STOPA PREMA NKD-u 2007. U 2019.
GROSS OPERATING RATE, ACCORDING TO NKD 2007., 2019



Skupina SMP zapošljava više od dvije trećine osoba i generira više od pola dodane vrijednosti

Radi prezentacije informacija o rezultatima poslovanja prema veličini poduzeća za statističke svrhe primjenjuje se raščlamba poduzeća prema veličini razreda zaposlenih. Poduzeća se svrstavaju u dvije skupine: SMP – srednje velika i mala poduzeća (uključena su i mikropoduzeća) te velika poduzeća.

Od ukupnog broja aktivnih poduzeća, uvjerljivo najveći dio (99,8%) pripada skupini SMP, koja zapošljava više od dvije trećine osoba (69,4%) i generira više od pola dodane vrijednosti (59,1%) nefinancijskoga poslovnoga gospodarstva.

Gledano prema djelatnostima, iznadprosječni je doprinos skupine SMP-a u ostvarenoj dodanoj vrijednosti u djelatnostima usluga, građevinarstva, rudarstva i vađenja te trgovine.

Unutar skupine SMP-a po brojnosti se izdvajaju mikropoduzeća, koja čine čak 92,1% populacije cjelokupnoga nefinancijskoga poslovnoga gospodarstva.

Skupina velikih poduzeća, iako s najmanjim udjelom u broju aktivnih poduzeća (0,2%), i nadalje uvelike pridonosi zaposlenosti (30,6%) i ostvarenoj dodanoj vrijednosti (40,9%). Ta skupina dominantna je u ostvarenoj dodanoj vrijednosti u industrijskim djelatnostima vezanima za opskrbu energentima, dok se uopće ne pojavljuje u djelatnostima popravaka, rudarstva i vađenja te poslovanju nekretninama.

Općenito u djelatnostima nefinancijskoga poslovnoga gospodarstva skupina SMP-a i dalje zadržava najveći udio u ostvarenoj dodanoj vrijednosti i zapošljavanju.

SMEs group employs more than two thirds of persons and generates more than half of the value added

In order to present information on business results according to the size of enterprises, a size-class breakdown according to the number of persons employed is used for statistical purposes. Enterprises are classified into two groups: SMEs – small and medium-sized enterprises (micro-sized enterprises are also included) and large enterprises.

Out of all active enterprises, the overwhelming majority (99.8%) were SMEs employing more than two thirds of persons (69.4%) and generating more than half of the value added (59.1%) of the non-financial business economy.

Reviewed by activities, an above-average contribution to the generated value added of SMEs was recorded in service, construction, mining and quarrying and trade activities.

Within the SMEs group itself, micro-sized enterprises were the most numerous, with their share of 92.1% in the total population of the non-financial business economy.

Large enterprises, although with the smallest share (0.2%) in the total active enterprise population, still significantly contributed to employment (30.6%) and the generated value added (40.9%). This group was dominant in the value added generated in industrial activities related to energy supply, while it was not present at all in repairs, mining and quarrying and real estate activities.

Generally, in the activities of the non-financial business economy, SMEs still retain the largest share in the generated value added and employment.

2. BROJ PODUZEĆA I UDJELI PREMA VELIČINI PODUZEĆA I NKD-U 2007. U 2019.

NUMBER OF ENTERPRISES AND SHARE IN TOTAL, BY SIZE CLASSES OF ENTERPRISES, ACCORDING TO NKD 2007., IN 2019

	Broj poduzeća Number of enterprises	Udjeli prema veličini poduzeća i broju zaposlenih osoba, % Share in total, by size classes and by number of persons employed, %					
		srednje velika i mala poduzeća (SMP) Small and medium-sized enterprises (SMEs)				velika Large	
		ukupno Total	mikro Micro-sized (< 10)	mala Small (10 – 49)	srednje velika Medium-sized (50 – 249)	(250+)	
Nefinancijsko poslovno gospodarstvo	182 394	99,8	92,1	6,7	1,0	0,2	Non-financial business economy
B Rudarstvo i vađenje	203	100,0	78,3	17,2	4,4	-	B Mining and quarrying
C Prerađivačka industrija	22 351	99,3	84,0	12,5	2,8	0,7	C Manufacturing
D Opskrba električnom energijom, plinom, parom i klimatizacija	599	99,7	90,5	6,8	2,3	0,3	D Electricity, gas, steam and air conditioning supply
E Opskrba vodom; uklanjanje otpadnih voda, gospodarenje otpadom te djelatnosti sanacije okoliša	838	98,4	54,7	31,4	12,4	1,6	E Water supply; sewerage, waste management and remediation activities
F Građevinarstvo	22 959	99,9	90,2	8,5	1,1	0,1	F Construction
G Trgovina na veliko i na malo; popravak motornih vozila i motocikla	36 919	99,7	92,1	6,7	1,0	0,3	G Wholesale and retail trade; repair of motor vehicles and motorcycles
H Prijevoz i skladištenje	13 635	99,7	93,5	5,4	0,8	0,3	H Transportation and storage
I Djelatnosti pružanja smještaja te pripreme i usluživanja hrane	21 888	99,9	91,9	7,4	0,6	0,1	I Accommodation and food service activities
J Informacije i komunikacije	11 091	99,8	94,0	5,0	0,8	0,2	J Information and communication
L Poslovanje nekretninama	5 365	100,0	97,0	2,9	0,1	-	L Real estate activities
M Stručne, znanstvene i tehničke djelatnosti	32 642	100,0	96,8	2,9	0,3	0,0	M Professional, scientific and technical activities
N Administrativne i pomoćne uslužne djelatnosti	11 710	99,8	94,4	4,5	0,9	0,2	N Administrative and support service activities
S95 Popravak računala i predmeta za osobnu uporabu i kućanstvo	2 194	100,0	97,9	2,0	0,1	-	S95 Repair of computers and personal and household goods

3. BROJ ZAPOSLENIH OSOBA I UDJELI PREMA VELIČINI PODUZEĆA I NKD-u 2007. U 2019.

NUMBER OF PERSONS EMPLOYED AND SHARE IN TOTAL, BY SIZE CLASSES OF ENTERPRISES, ACCORDING TO NKD 2007., IN 2019

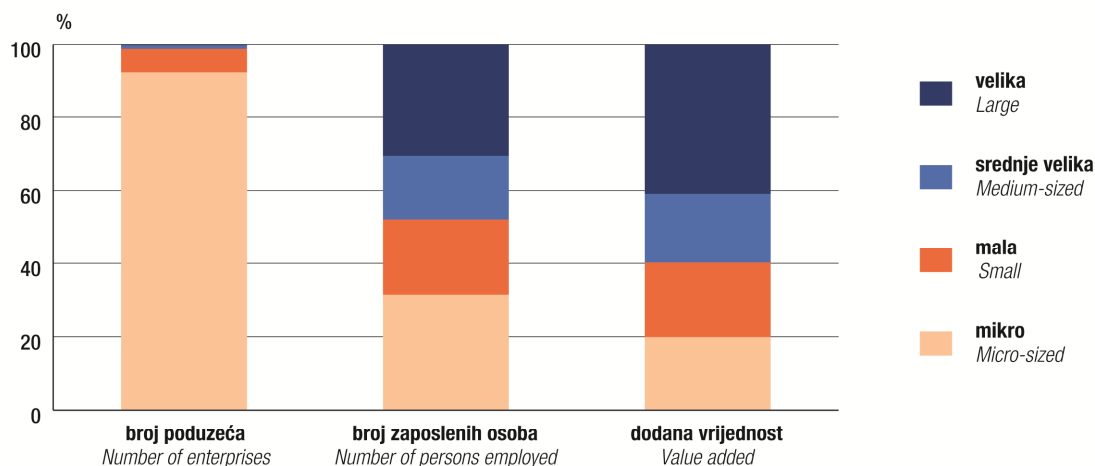
	Broj zaposlenih osoba Number of persons employed	Udjeli prema veličini poduzeća i broju zaposlenih osoba, % Share in total, by size classes and by number of persons employed, %					velika Large (250+)	
		srednje velika i mala poduzeća (SMP) Small and medium-sized enterprises (SMEs)				ukupno Total		
		mikro Micro-sized (< 10)	mala Small (10 – 49)	srednje velika Medium-sized (50 – 249)				
Nefinancijsko poslovno gospodarstvo	1 111 669	69,4	31,4	20,7	17,3	30,6	Non-financial business economy	
B Rudarstvo i vađenje	1 910	100,0	23,0	39,2	37,8	-	B Mining and quarrying	
C Prerađivačka industrija	278 576	59,6	15,8	20,4	23,4	40,4	C Manufacturing	
D Opskrba električnom energijom, plinom, parom i klimatizacija	14 685	21,9	6,2	5,7	10,0	78,1	D Electricity, gas, steam and air conditioning supply	
E Opskrba vodom; uklanjanje otpadnih voda, gospodarenje otpadom te djelatnosti sanacije okoliša	31 543	61,4	4,2	20,4	36,8	38,6	E Water supply; sewerage, waste management and remediation activities	
F Građevinarstvo	119 702	91,6	40,0	30,7	20,8	8,4	F Construction	
G Trgovina na veliko i na malo; popravak motornih vozila i motocikla	243 616	63,3	30,0	18,8	14,5	36,7	G Wholesale and retail trade; repair of motor vehicles and motorcycles	
H Prijevoz i skladištenje	92 583	53,3	26,2	14,8	12,2	46,7	H Transportation and storage	
I Djelatnosti pružanja smještaja te pripreme i usluživanja hrane	117 053	81,3	46,4	23,5	11,4	18,7	I Accommodation and food service activities	
J Informacije i komunikacije	51 511	68,8	32,5	20,3	16,1	31,2	J Information and communication	
L Poslovanje nekretninama	11 328	100,0	67,1	28,0	4,9	-	L Real estate activities	
M Stručne, znanstvene i tehničke djelatnosti	84 390	96,4	67,0	19,3	10,1	3,6	M Professional, scientific and technical activities	
N Administrativne i pomoćne uslužne djelatnosti	60 355	65,5	30,6	16,8	18,0	34,5	N Administrative and support service activities	
S95 Popravak računala i predmeta za osobnu uporabu i kućanstvo	4 417	100,0	79,0	16,1	5,0	-	S95 Repair of computers and personal and household goods	

4. DODANA VRIJEDNOST I UDJELI PREMA VELIČINI PODUZEĆA I NKD-u 2007. U 2019.

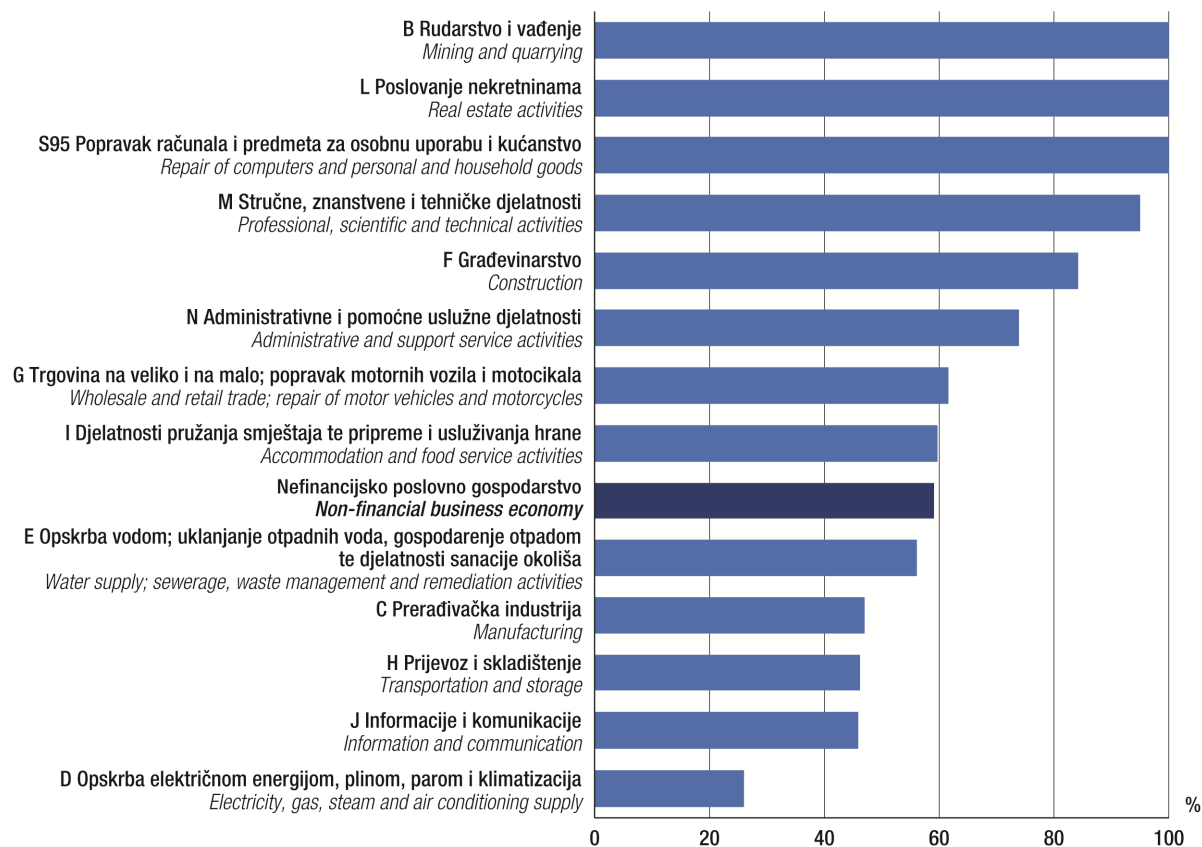
VALUE ADDED AND SHARE IN TOTAL, BY SIZE CLASSES OF ENTERPRISES, ACCORDING TO NKD 2007., IN 2019

	Dodana vrijednost prema troškovima proizvodnih čimbenika, tis. kuna Value added at factor cost, thousand kuna	Udjeli prema veličini poduzeća i broju zaposlenih osoba, % Share in total, by size classes and by number of persons employed, %					velika Large (250+)	
		srednje velika i mala poduzeća (SMP) Small and medium-sized enterprises (SMEs)				ukupno Total		
		mikro Micro-sized (< 10)	mala Small (10 – 49)	srednje velika Medium-sized (50 – 249)				
Nefinancijsko poslovno gospodarstvo	203 865 875	59,1	19,9	20,3	18,9	40,9	Non-financial business economy	
B Rudarstvo i vađenje	549 081	100,0	9,5	43,0	47,5	-	B Mining and quarrying	
C Prerađivačka industrija	51 979 187	47,0	8,7	16,2	22,0	53,0	C Manufacturing	
D Opskrba električnom energijom, plinom, parom i klimatizacija	8 083 894	26,0	13,4	4,7	7,9	74,0	D Electricity, gas, steam and air conditioning supply	
E Opskrba vodom; uklanjanje otpadnih voda, gospodarenje otpadom te djelatnosti sanacije okoliša	6 358 986	56,1	4,4	18,6	33,1	43,9	E Water supply; sewerage, waste management and remediation activities	
F Građevinarstvo	15 919 778	84,2	22,5	34,3	27,4	15,8	F Construction	
G Trgovina na veliko i na malo; popravak motornih vozila i motocikla	44 524 756	61,6	20,5	23,0	18,1	38,4	G Wholesale and retail trade; repair of motor vehicles and motorcycles	
H Prijevoz i skladištenje	17 669 029	46,2	15,5	17,9	12,9	53,8	H Transportation and storage	
I Djelatnosti pružanja smještaja te pripreme i usluživanja hrane	16 324 072	59,7	23,5	19,1	17,1	40,3	I Accommodation and food service activities	
J Informacije i komunikacije	16 352 236	45,9	15,0	16,0	14,8	54,1	J Information and communication	
L Poslovanje nekretninama	4 270 898	100,0	73,1	23,9	3,0	-	L Real estate activities	
M Stručne, znanstvene i tehničke djelatnosti	14 460 490	95,0	52,3	25,8	16,9	5,0	M Professional, scientific and technical activities	
N Administrativne i pomoćne uslužne djelatnosti	6 946 956	73,9	28,1	25,4	20,4	26,1	N Administrative and support service activities	
S95 Popravak računala i predmeta za osobnu uporabu i kućanstvo	426 512	100,0	62,3	21,2	16,5	-	S95 Repair of computers and personal and household goods	

G-2. BROJ PODUZEĆA, BROJ ZAPOSLENIH OSOBA I DODANA VRIJEDNOST PREMA VELIČINI PODUZEĆA U 2019.
NUMBER OF ENTERPRISES, NUMBER OF PERSONS EMPLOYED AND VALUE ADDED, ACCORDING TO SIZE CLASSES, 2019



G-3. UDIO SMP-a U DODANOJ VRIJEDNOSTI PREMA NKD-u 2007. U 2019.
SMEs' SHARE IN VALUE ADDED, ACCORDING TO NKD 2007., 2019



METODOLOŠKA OBJAŠNJENJA

Strukturne poslovne statistike (SPS) na temelju promatranja aktivnih jedinica opisuju strukturu, izvođenje i učinak pojedinih gospodarskih djelatnosti, vrednovan u tržišnim cijenama. Pribavljaju informacije o prihodima i rashodima, veličini, zaposlenosti, produktivnosti, nacionalnoj i regionalnoj specijalizaciji, investicijama itd.

Svrha istraživanja strukturnih poslovnih statistika jest praćenje poslovanja i osiguravanje međunarodno usporedivih podataka u potpunosti u skladu s europskim standardima strukturnih poslovnih statistika (Uredba (EZ) br. 295/2008 Europskog parlamenta i Vijeća od 11. ožujka 2008.). Dobiveni pokazatelji omogućuju analizu poslovanja i strukturnih promjena poslovne populacije. Osnova su za izradu tržišnih analiza i donošenje poslovnih odluka te za izračun bruto domaćeg proizvoda i ocjenu osnovnih makroekonomskih kategorija.

Izvori i metode prikupljanja podataka

Podaci za kompilaciju SPS-a i izračune pokazatelja SPS-a prikupljaju se u cijelosti iz postojećih administrativnih i statističkih izvora. Glavni izvor podataka za područja B do J i L do N te odjeljak 95 područja S jest Godišnji financijski izvještaj poduzetnika (obrazac GFI-POD), dobiven od Financijske agencije. Dodatni izvori podataka jesu ostali financijski izvještaji, evidencije Porezne uprave (poreza na dobit i dohodak) te vlastita istraživanja Državnog zavoda za statistiku (obrasci IDU-OK i INV-P) u skladu s relevantnom metodologijom.

Jedinice promatranja

Glavna jedinica promatranja koja se koristi za SPS jest poduzeće – poslovni subjekt koji čini organizacijsku jedinicu za proizvodnju dobara i/ili usluga i ima određeni stupanj autonomije. Zavisno od poslovnih i organizacijskih okolnosti, može odgovarati samo jednoj pravnoj jedinici ili skupini od nekoliko pravnih jedinica. U poduzeća su, osim pravnih jedinica, također uključena slobodna zanimanja i obrti (od 2019. i oni čija je aktivnost utvrđena na temelju prijava poreza na dohodak u paušalnom iznosu). Potpuno se implementira Uredba Vijeća (EEZ) br. 696/93 o statističkim jedinicama za promatranje i analizu proizvodnog sustava unutar Zajednice (poveznica: <https://eur-lex.europa.eu/legal-content/HR/TXT/?uri=CELEX%3A31993R0696>) te poduzeća postaju glavna jedinica promatranja u strukturnim poslovnim statistikama. Do referentne godine 2019. pravne i fizičke osobe bile su tretirane kao zamjena za poduzeće. Primjena zajedničke EU-ove definicije poduzeća omogućit će preciznu distinkciju između tih pojmova.

Svakom poduzeću kao cjelini dodjeljuje se jedna šifra Nacionalne klasifikacije djelatnosti prema glavnoj djelatnosti koju obavlja. Glavnu djelatnost utvrđuje i ažurira Statistički poslovni registar (SPR) Državnog zavoda za statistiku. Kriterij za određivanje glavne djelatnosti jest najveći udio u ukupnoj dodanoj vrijednosti poduzeća, odnosno, ako se to ne može sa sigurnošću utvrditi, primjenjuju se zamjenski kriteriji prihoda i/ili broja zaposlenih.

Obuhvat

Podaci su prikazani prema područjima i odjeljcima Nacionalne klasifikacije djelatnosti 2007. (NKD-a 2007.). Obuhvaćena su aktivna poduzeća koja su, prema glavnoj djelatnosti, svrstana u područja B do J i L do N te u odjeljak 95 područja S NKD-a 2007.

Povjerljivost

Aggregirani podaci kod kojih postoji razlog za povjerljivost (zbog malog broja jedinica, pravila dominantnosti ili sekundarne povjerljivosti) u skladu sa Zakonom o službenoj statistici (NN, br. 25/20.) i Uredbom (EU) br. 250/2009 Europske komisije tretiraju se kao takvi i ne objavljuju se.

Definicije varijabli

Broj poduzeća (EU-ova šifra 11110) jest broj poduzeća registriranih u Statističkom poslovnom registru koja su bila aktivna barem dio izvještajnog razdoblja. Poduzeće se smatra aktivnim ako je imalo zaposlene ili je ostvarilo promet ili investicije. Mikropoduzeća: manje od 10 zaposlenih osoba; mala poduzeća: 10 – 49 zaposlenih osoba; srednje velika poduzeća: 50 – 249 zaposlenih osoba; velika poduzeća: 250 i više zaposlenih osoba. Uobičajeno se pod stavkom srednja i mala poduzeća (SMP) podrazumijevaju srednje velika, mala i mikro poduzeća.

NOTES ON METHODOLOGY

The structural business statistics (SBS) describe the structure, conduct and performance of economic activities valued at market prices by observing active units. They provide information on income and expenditures, size, employment, productivity, national and regional specialisation, investments etc.

The purpose of the structural business statistics survey is monitoring of business and providing internationally comparable data in accordance with the European SBS standards (Regulation (EC) No 295/2008 of the European Parliament and of the Council of 11 March 2008). The obtained indicators enable the analysis of business and structural changes of business population. The indicators serve as a basis for performing market analysis and business decision-making as well as for the calculation of the gross domestic product and the assessment of basic macroeconomic categories.

Sources and methods of data collection

The SBS compilation data and those used in the calculation of SBS indicators are collected from the existing administrative and statistical sources. The principal data source in sections B – J and L – N as well as in division 95 of section S is the Annual Financial Report of Entrepreneurs (GFI-POD form) obtained from the Financial Agency. Additional data sources are other financial reports, records of the Tax Administration Office (profit and income taxes) and own surveys of the Croatian Bureau of Statistics (IDU-OK and INV-P forms) according to the relevant methodology.

Observation units

The main observation unit used for the SBS is an enterprise – business entity that is an organisational unit producing goods and/or services and benefits from a certain degree of autonomy. Depending on the business and organisational situation, it may correspond to only one legal unit or a group of several legal units. In addition to legal units, enterprises also include free lances and crafts (since 2019, also those whose activity has been determined on the basis of income tax returns in a lump sum). Council Regulation (EEC) No. 696/93 on the statistical units (<https://eur-lex.europa.eu/legal-content/HR/TXT/?uri=CELEX%3A31993R0696>) is fully implemented, and enterprises become the central unit of presentation in structural business statistics. Until the 2019 reference year, legal entities and natural persons were treated as proxies for enterprises, while the use of the common EU definition of enterprises will ensure a clear distinction between these terms.

Each enterprise as a whole is assigned a code number of its principal activity according to the National Classification of Activities. The principal activity is determined and up-dated by the Statistical Business Register (SBR) of the Croatian Bureau of Statistics. The criterion for determining the principal activity is the largest share in the total value added of an enterprise. If it is not possible to obtain the accurate information on the value added, the activity classification has to be determined by using substitute criteria, such as income and/or number of employed persons.

Coverage

Data are presented by sections and divisions of the National Classification of Activities, 2007 version (NKD 2007.). They include active enterprises that are classified into sections B – J and L – N as well as into division 95 of section S of the NKD 2007., according to their principal activity.

Confidentiality

Aggregate data, for which confidentiality must be upheld (because of a small number of units, the dominance rule or secondary confidentiality rule), are treated as such and are not published in line with the Official Statistics Act (NN, No. 25/20) and the Commission Regulation (EC) No. 250/2009.

Definitions of variables

Number of enterprises (EU code 11110) is the number of enterprises registered in the Statistical Business Register that were active during at least a part of a reference period. A statistical unit is considered to be active if it either had employment or realised turnover or investments. **Micro-sized enterprises:** less than 10 persons employed; **small enterprises:** 10 to 49 persons employed; **medium-sized enterprises:** 50 to 249 persons employed; **large enterprises:** 250 and more persons employed. Usually, the heading small and medium-sized enterprises (SME) also imply medium-sized, small and micro-sized enterprises.

Broj zaposlenih osoba (EU-ova šifra 16110) jest ukupan broj osoba koje rade u poduzeću (uključujući vlasnike koji rade, ortake koji redovito rade u jedinici, neplaćene obiteljske radnike i volontere) te osoba koje rade izvan poduzeća kojem pripadaju, a ono ih plaća.

Promet (EU-ova šifra 12110) obuhvaća obračunane prihode od prodaje proizvoda, roba i usluga trećim stranama, bez odbitnog PDV-a. Isključeni su financijski, ostali i izvanredni prihodi.

Dodana vrijednost prema troškovima proizvodnih čimbenika (EU-ova šifra 12150) jest bruto zarada od poslovnih aktivnosti prilagođena za operativne subvencije i indirektno poreze, izračunana u bruto izrazu (bez oduzimanja amortizacije). Prihod i rashod klasificiran kao financijski isključen je iz dodane vrijednosti.

Prividna proizvodnost rada (EU-ova šifra 91110) jest dodana vrijednost prema troškovima proizvodnih čimbenika generirana po zaposlenoj osobi.

Operativna bruto profitna stopa (EU-ova šifra 92110) jest udio bruto poslovnog viška (dodane vrijednosti umanjene za troškove osoblja) u ostvarenom prometu.

Kratice

EU-ova šifra	šifra varijable Europske unije
EZ	Europska zajednica
NKD 2007.	Nacionalna klasifikacija djelatnosti, verzija 2007.
NN	Narodne novine
PDV	porez na dodanu vrijednost
tis.	tisuća
SMP	srednje velika i mala poduzeća

Znakovi

0,0	podatak je manji od 0,05 upotrijebljene mjerne jedinice
-	nema pojave
<	manje od

Ovaj dokument proizveden je uz financijsku pomoć Europske unije. Za sadržaj dokumenta odgovoran je isključivo Državni zavod za statistiku te se ni pod kojim uvjetima ne smije smatrati da izražava stav Europske unije.

Number of persons employed (EU code 16110) is defined as the total number of persons who work in an enterprise (including working proprietors, partners working regularly in the unit, unpaid family workers and voluntary workers), as well as persons who work outside the enterprise who belong to it and are paid by it.

Turnover (EU code 12110) comprises the total accrued incomes from market sales of goods or services to third parties, with the exception of deductible VAT. Incomes classified as financial, other and extraordinary ones are excluded.

Value added at factor costs (EU code 12150) is the gross income from operating activities after adjusting for operating subsidies and indirect taxes, calculated gross (depreciation is not subtracted). Income and expenditure classified as financial is excluded from value added.

Apparent labour productivity (EU code 91110) is defined as the value added at factor costs generated by each person employed.

Gross operating rate (EU code 92110) is the share of the gross operating surplus (value added less personnel costs) in turnover.

Abbreviations

EC	European Community
EU	European Union
EU code	EU code of variables
NKD 2007.	National Classification of Activities, 2007 version
NN	Narodne novine, official gazette of the Republic of Croatia
SBS	structural business statistics
SMEs	small and medium-sized enterprises
VAT	value added tax

Symbols

0,0	value not zero but less than 0.05 of the unit of measure used
-	no occurrence
<	less than

This document has been produced with the financial assistance of the European Union. The contents of this document are the sole responsibility of the Croatian Bureau of Statistics and can under no circumstances be regarded as reflecting the position of the European Union.

Objavljuje Državni zavod za statistiku Republike Hrvatske, Zagreb, Ilica 3, p. p. 80.
Published by the Croatian Bureau of Statistics, Zagreb, Ilica 3, P. O. B. 80
Telefon/ Phone: +385 (0) 1 4806-111, telefaks/ Fax: +385 (0) 1 4817-666
Novinarski upiti/ Press corner: press@dzs.hr

Odgovorne osobe:
Persons responsible:

Milenka Primorac Čačić, načelnica Sektora poslovnih statistika
Milenka Primorac Čačić, Director of Business Statistics Directorate

Lidija Brković, glavna ravnateljica
Lidija Brković, Director General

Priredili: Paula Nimac, Stjepan Boroš i Ana Bašadur
Prepared by: Paula Nimac, Stjepan Boroš and Ana Bašadur

MOLIMO KORISNIKE DA PRI KORIŠTENJU PODATAKA NAVEDU IZVOR.
USERS ARE KINDLY REQUESTED TO STATE THE SOURCE.

Služba za odnose s korisnicima i zaštitu podataka
Customer Relations and Data Protection Department

Informacije i korisnički zahtjevi
Information and user requests

Pretplata publikacija
Subscription

Telefon/ Phone: +385 (0) 1 4806-138, 4806-154
Elektronička pošta/ E-mail: stat.info@dzs.hr
Telefaks/ Fax: +385 (0) 1 4806-148

Telefon/ Phone: +385 (0) 1 4806-115
Elektronička pošta/ E-mail: prodaja@dzs.hr
Telefaks/ Fax: +385 (0) 1 4806-148