



PROMET U MORSKIM LUKAMA U ČETVRTOM TROMJESEČJU 2023.

Porast prometa putnika i pad prometa robe u četvrtom tromjesečju 2023.

U hrvatskim morskim lukama u četvrtom tromjesečju 2023. ukrvano je i iskrcano 4,5 milijuna putnika. U usporedbi s istim razdobljem 2022., to je porast za 4,2%.

Na trajektima i putničkim brodovima u četvrtom tromjesečju 2023. prevezeno je 4,2 milijuna putnika, što je više za 2,4% nego u istom razdoblju 2022. Porast putnika ostvaren je u svim većim lukama i u međunarodnom prometu. Na brodove se ukrvalo i iskrcalo 9,8% više osobnih vozila i 17,8% više autobusa u usporedbi s istim tromjesečjem 2022.

Od ukupnog broja putnika u morskim lukama 247 tisuća iskrcano je s brodova za kružna putovanja te su, među ostalim, obišli luke Dubrovnik, Split, Zadar, Rijeku i Šibenik. U usporedbi s četvrtim tromjesečjem 2022., to je porast za 46,5%.

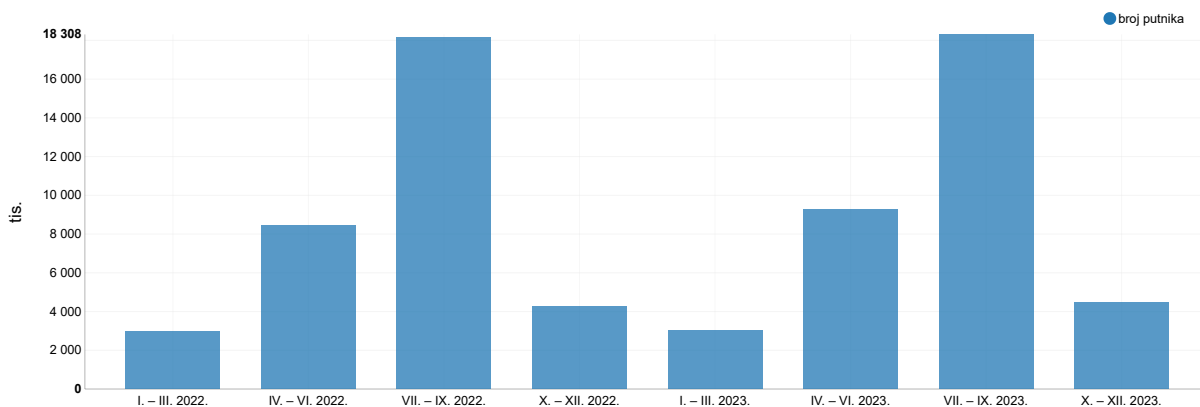
Ukupan promet robe u četvrtom tromjesečju 2023. na razini Republike Hrvatske iznosio je 5,3 milijuna tona te pao za 7,2% u odnosu na isto razdoblje 2022. zbog pada prometa tekućeg tereta (s udjelom u ukupnom prometu robe od 45%), za 13,6%, te prometa suhe rasute robe, za 10,5% (s udjelom u ukupnom prometu robe od 28%) u odnosu na isto razdoblje 2022., dok su tone robe u kontejnerima ostvarile porast za 25,1% (s udjelom u ukupnom prometu robe od 20%).

Od pet luka koje ostvaruju 93% ukupnog prometa robe u morskim lukama, pad je u četvrtom tromjesečju 2023. zamjetan u lukama Omišalj (22,0%) i Ploče (25,5%) u usporedbi s četvrtim tromjesečjem 2022.

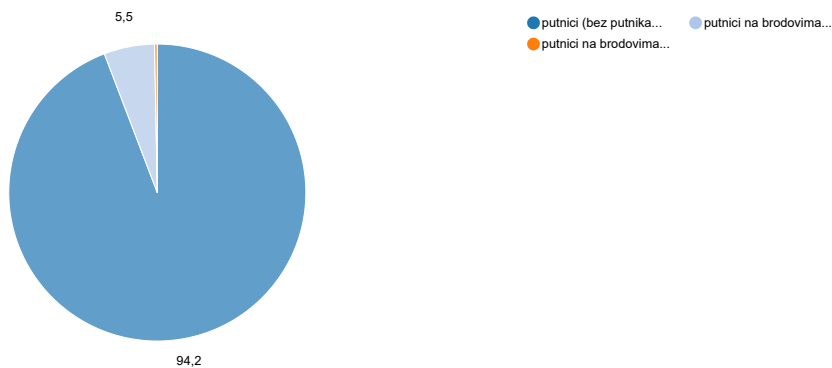
Godišnji podaci pokazuju porast prometa brodova i putnika u morskim lukama u 2023.

Od siječnja do prosinca 2023. u morske luke Hrvatske prispjelo je 1,4% više brodova nego u istom razdoblju 2022. Više od 35,0 milijuna putnika ukrvano je i iskrcano u hrvatskim morskim lukama u 2023., što je za 3,5% više u usporedbi s 2022. Ukupan promet robe u morskim lukama od siječnja do prosinca 2023. pao je za 1,7% u odnosu na isto razdoblje 2022. te je iznosio 23,2 milijuna tona.

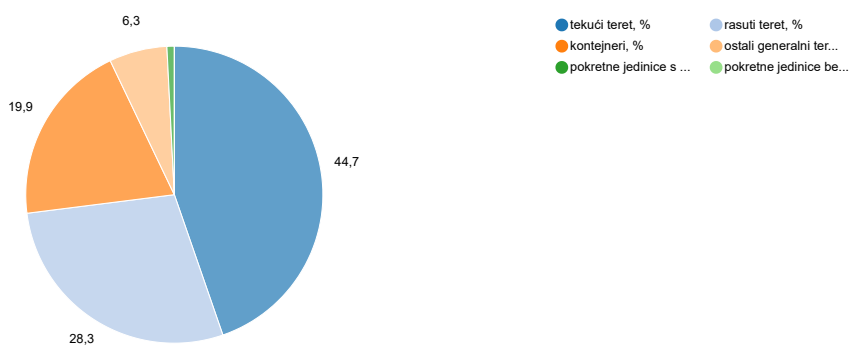
G-1. PROMET PUTNIKA PO TROMJESEČJIMA U 2022. I 2023.



G-2. STRUKTURA PROMETA PUTNIKA U ČETVRTOM TROMJESEČJU 2023.



G-3. STRUKTURA PROMETA ROBE U ČETVRTOM TROMJESEČJU 2023.



1. PROMET BRODOVA, PUTNIKA I ROBE U MORSKIM LUKAMA

	Mjerna jedinica	2022.		2023.		Indeksi	
		X. - XII.	I. - XII.	X. - XII.	I. - XII.	X. - XII. 2023. X. - XII. 2022.	I. - XII. 2023. I. - XII. 2022.
		Promet brodova, prispjeli	broj	62 985	342 752	59 882	347 632
Promet putnika	tis.	4 272	33 834	4 450	35 004	104,2	103,5
Promet robe	tis. t	5 750	23 607	5 337	23 200	92,8	98,3

2. PROMET ROBE U IZABRANIM¹⁾ MORSKIM LUKAMA U ČETVRTOM TROMJESEČJU 2023.

	Ukupan promet robe, t	Indeksi X. - XII. 2023. X. - XII. 2022.
Omišalj	1 323 621	78,0
Rijeka	1 248 757	127,8
Ploče	999 795	74,5
Bakar	698 343	110,5
Split	686 376	132,1

1) Luke koje su u prethodne tri godine ostvarile ukupan godišnji promet robe veći ili jednak 1 mil. t

3. PROMET PUTNIKA U IZABRANIM¹⁾ MORSKIM LUKAMA U ČETVRTOM TROMJESEČJU 2023.

	Promet putnika, ukupno	Indeksi X. – XII. 2023. X. – XII. 2022.	Unutarnji promet putnika	Indeksi X. – XII. 2023. X. – XII. 2022.	Međunarodni promet putnika	Indeksi X. – XII. 2023. X. – XII. 2022.
Ukupno	4 449 571	104,2	4 194 943	102,3	254 628	147,3
Od toga						
Split	779 185	110,1	677 965	107,4	101 220	132,5
Zadar	441 731	104,4	409 530	101,6	32 201	160,3
Preko	357 863	101,2	357 863	101,2	-	-
Supetar	332 446	107,6	332 446	107,6	-	-
Korčula ²⁾	315 518	102,8	314 913	103,0	605	45,4
Dubrovnik	314 704	114,2	211 018	98,9	103 686	166,8
Cres	223 656	104,4	223 397	104,3	259	-
Krk	185 523	106,8	185 424	106,8	99	-
Jablanac	166 893	109,4	166 893	109,4	-	-
Biograd	132 525	99,2	132 525	99,2	-	-
Šibenik	128 911	100,4	124 316	98,8	4 595	186,0
Rab	123 226	111,0	123 226	111,0	-	-
Stari Grad	114 202	113,1	114 202	113,2	-	-
Pula ³⁾	105 505	69,7	105 246	69,9	259	37,2
Novalja	68 128	102,0	68 128	102,0	-	-
Rogač	66 596	101,9	66 596	101,9	-	-
Hvar	60 565	94,4	59 609	95,4	956	56,4
Makarska	55 437	107,0	55 437	107,0	-	-
Vis	47 901	106,6	47 901	106,6	-	-
Rabac	42 990	95,4	42 990	95,4	-	-
Sućuraj	40 489	109,0	40 489	109,0	-	-
Vela Luka	34 506	101,3	34 506	101,3	-	-
Trogir	30 555	93,4	30 555	93,4	-	-
Božava	28 332	100,4	28 332	100,4	-	-
Sobra	24 972	106,3	24 972	106,3	-	-
Rovinj	8 342	94,6	5 994	79,6	2 348	182,2
Poreč	6 515	182,0	4 944	194,9	1 571	150,8
Ploče	5 505	64,8	5 497	64,9	8	33,3
Trpanj	5 497	64,9	5 497	64,9	-	-

1) Luke koje su u prethodne tri godine ostvarile ukupan promet putnika veći ili jednak 200 000

2) Uključen je promet luke Orebić.

3) Uključen je promet luka Brijuni i Fažana.

4. UKRCANA I ISKRCANA PUTNIČKA VOZILA PO LUČKIM KAPETANIJAMA U ČETVRTOM TROMJESEČJU 2023.

	Osobna vozila, motocikli i prikolice, broj	Indeksi X. – XII. 2023. X. – XII. 2022.	Autobusi, broj	Indeksi X. – XII. 2023. X. – XII. 2022.
Ukupno	847 592	109,8	6 378	117,8
Lučka kapetanija Pula	15 664	93,8	110	107,8
Lučka kapetanija Rijeka	184 696	107,7	2 299	112,4
Lučka kapetanija Senj	97 326	108,3	899	110,9
Lučka kapetanija Zadar	190 165	111,5	86	72,9
Lučka kapetanija Šibenik	1 348	119,3	-	-
Lučka kapetanija Split	247 197	113,0	1 380	160,1
Lučka kapetanija Ploče	1 275	66,2	7	116,7
Lučka kapetanija Dubrovnik	109 921	108,1	1 597	110,9

METODOLOŠKA OBJAŠNENJA

Kumulativni podatak nije uvijek jednak zbroju pojedinačnih mjesečnih rezultata zbog zaokruživanja na tisuće.

Detaljni mjesečni podaci od 2013. dostupni su na mrežnim stranicama [Državnog zavoda za statistiku](#), u dijelu "PC-Axis baze", gdje je omogućeno pregledavanje i ispis podataka u različitim oblicima. Baza podataka ažurira se tromjesečno.

Izvori i metode prikupljanja podataka

Statističko istraživanje o prometu u morskim lukama Državni zavod za statistiku provodi koristeći se podacima iz Hrvatskoga integriranoga pomorskoga informacijskog sustava. Državni zavod za statistiku preuzima od Ministarstva mora, prometa i infrastrukture dio baze podataka i dalje je statistički obrađuje.

Za evidentiranje dolazaka i odlazaka brodova upotrebljava se Hrvatski integrirani pomorski informacijski sustav (CIMIS) kao jedinstveno sučelje. U sustav CIMIS, putem ovlaštenih pomorskih agenata i brodarka, brodovi dostavljaju, među ostalim podacima, i podatke o prometu robe i putnicima. Točnost i cjelovitost podataka u službenom postupku prijave verificira lučka kapetanija.

Detaljna metodološka objašnjenja dostupna su u publikaciji "Metodološke osnove za statističko istraživanje Promet u morskim lukama", koja se nalazi i na mrežnim stranicama Državnog zavoda za statistiku.

Obuhvat

Podaci obuhvaćaju prisjpele i otputovale brodove, ukrcane i iskrcane putnike te utovarenu i istovarenu robu i odnose se na rad svih javnih morskih luka u Republici Hrvatskoj.

Statističkim istraživanjem obuhvaćeni su svi brodovi domaće zastave i stranih zastava koji su uplovili u morske luke Republike Hrvatske ili otplovili iz njih, bez obzira na aktivnosti koje obavljaju u luci. Ukjučeni su brodovi u balastu.

Podaci o prometu putnika uključuju i putnike na brodovima za kružna putovanja na izletu te sadržavaju samo njihov iskrcaj.

Definicije

Statistička luka sastoji se od jedne ili više luka pod nadzorom lučke ispostave koja može registrirati kretanja brodova, putnika i tereta.

Brod je plovilo čija je duljina veća od 12 m i tonaža veća od 15 BT ili je ovlašteno prevoziti više od 12 putnika.

Putnik je svaka osoba koja putuje na trgovačkom brodu. Operativno osoblje na zadatku ne smatra se putnicima. Putnicima se ne smatraju članovi posade koji nisu na dužnosti i ne plaćaju kartu, unatoč tomu što putuju brodom, te mala djeca.

Izlet putnika na kružnom putovanju brodom jest kratak posjet putnika na kružnom putovanju turističkoj atrakciji u luci, dok njihova kabina na brodu ostaje rezervirana.

Unutarnji promet putnika obuhvaća promet između dviju domaćih luka.

Međunarodni promet putnika obuhvaća promet između luke ukrcaja putnika u Republici Hrvatskoj i luke iskrcaja putnika u inozemstvu i obratno.

Roba podrazumijeva svaku robu koja se prevozi morem. Ukjučena su sva pakiranja i oprema kao što su kontejneri, izmjenjivi sanduci i palete. Uključena je roba prevezena kamionima, prikolicama i poluprikolicama. Isključen je pak prijevoz goriva na brod i zalihe broda, riba iskrcana iz ribarskog broda i brodova za preradu ribe, roba prevezena između različitih bazena ili dokova iste luke.

Kratice

BT	bruto tonaža
m	metar
mil.	milijun
t	tona
tis.	tisuća

Znakovi

- nema pojave

Objavljuje Državni zavod za statistiku Republike Hrvatske, Zagreb, Ilica 3, p. p. 80.

Telefon: (+385 1) 48 06 111

Novinarski upiti: press@dzs.hr

Odgovorne osobe:

Edita Omerzo, načelnica Sektora prostornih statistika

Lidija Brković, glavna ravnateljica

Priredile:

Snježana Kos, Lidija Pilat i Anita Stanković

MOLIMO KORISNIKE DA PRI KORIŠTENJU PODATAKA NAVEDU IZVOR.

Služba za odnose s korisnicima i zaštitu podataka

Informacije i korisnički zahtjevi

Telefon: (+385 1) 48 06 138, 48 06 154, 48 06 115

Elektronička pošta: stat.info@dzs.hr

Pretplata na publikacije

Telefon: (+385 1) 21 00 455

Elektronička pošta: prodaja@dzs.hr