



PROMET U MORSKIM LUKAMA U DRUGOM TROMJESEČJU 2023.

Porastao broj putnika u drugom tromjesečju 2023.

U hrvatskim morskim lukama u drugom tromjesečju 2023. ukrcano je i iskrcano više od 9,2 milijuna putnika. To je porast za 9,4% u usporedbi s istim razdobljem 2022.

Na trajektima i putničkim brodovima u drugom tromjesečju 2023. u usporedbi s istim razdobljem 2022. ostvaren je porast broja putnika za 7,9%. U tom je razdoblju prevezeno 95% od ukupnog broja putnika. Broj prevezenih putnika porastao je u svim većim lukama. Na brodove se ukrcalo i iskrcalo 8,1% više osobnih vozila i 25,9% više autobusa nego u s istom tromjesečju 2022.

Od ukupnog broja putnika u morskim lukama 393 tisuće iskrcane su s brodova za kružna putovanja te su oni, među ostalim, obišli luke Dubrovnik, Split, Zadar i Šibenik. U usporedbi s drugim tromjesečjem 2022. to je porast za 54,2%.

Pao promet robe u drugom tromjesečju 2023.

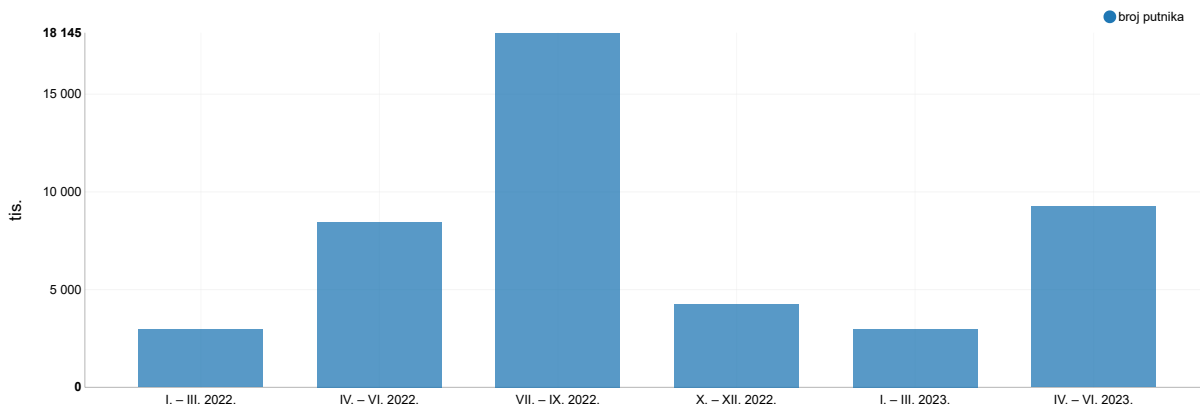
Ukupan promet robe u drugom tromjesečju 2023. na razini Republike Hrvatske iznosio je 6,2 milijuna tona te je pao za 13,4% u odnosu na isto razdoblje 2022., zbog pada prometa suhe rasute robe, za 31,3% (s udjelom u ukupnom prometu robe od 26%). Promet tekućeg tereta (s udjelom u ukupnom prometu robe od 48%) porastao je pak za 4,4%, a promet robe u kontejnerima u tonama za 2,6% (s udjelom u ukupnom prometu robe od 17%).

Od pet luka koje ostvaruju 93% ukupnog prometa robe u morskim lukama pad je u drugom tromjesečju 2023. u usporedbi s drugim tromjesečjem 2022. zamjetan u lukama Ploče (18,0%), Rijeka (7,5%), Split (10,9%) i Bakar (37,4%).

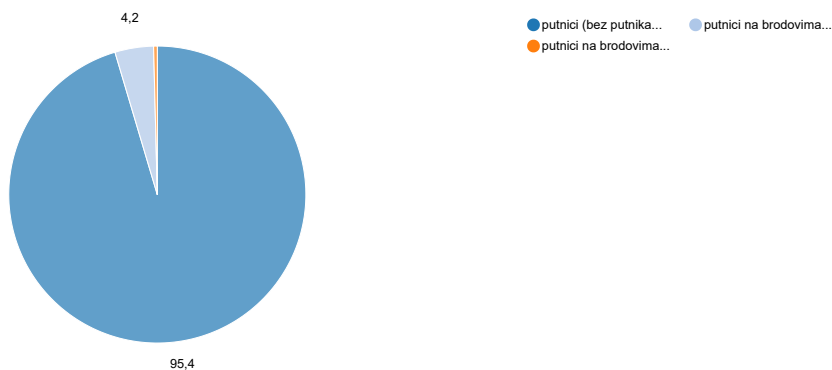
Podaci za prvo polugodište 2023. pokazuju porast broja putnika

U prvom polugodištu 2023. ukupan broj prispjelih brodova u morske luke porastao je za 5,5%, a ukupan promet putnika za 7,3%, dok je ukupan promet robe pao za 1,5% u usporedbi s istim razdobljem 2022.

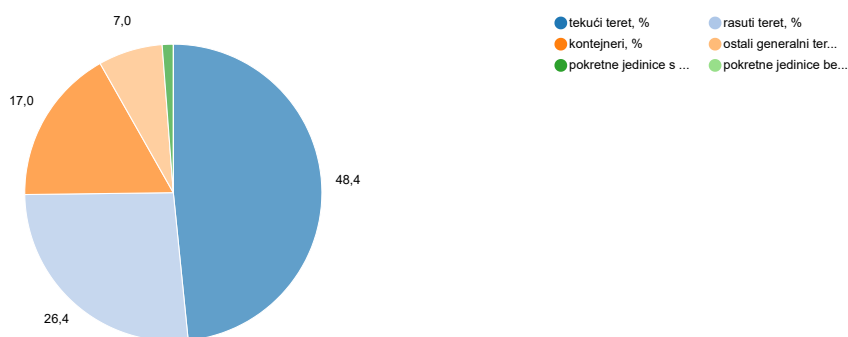
G-1. PROMET PUTNIKA PO TROMJESEČJIMA U 2022. I 2023.



G-2. STRUKTURA PROMETA PUTNIKA U DRUGOM TROMJESEČJU 2023.



G-3. STRUKTURA PROMETA ROBE U DRUGOM TROMJESEČJU 2023.



1. PROMET BRODOVA, PUTNIKA I ROBE U MORSKIM LUKAMA

	Mjerna jedinica	2022.		2023.		Indeksi	
		IV. - VI.	I. - VI.	IV. - VI.	I. - VI.	IV. - VI. 2023, IV. - VI. 2022.	I. - VI. 2023, I. - VI. 2022.
Promet brodova, prispjeli	broj	89 159	139 884	97 966	147 555	109,9	105,5
Promet putnika	tis.	8 456	11 418	9 248	12 246	109,4	107,3
Promet robe	tis. t	7 115	12 267	6 161	12 079	86,6	98,5

2. PROMET ROBE U IZABRANIM¹⁾ MORSKIM LUKAMA U DRUGOM TROMJESEČJU 2023.

	Ukupan promet robe, t	Indeksi IV. - VI. 2023, IV. - VI. 2022.
Omišalj	2 040 723	107,4
Ploče	1 314 650	82,0
Rijeka	1 104 356	92,5
Split	653 566	89,1
Bakar	605 794	62,6

1) Luke koje su u prethodne tri godine ostvarile ukupan godišnji promet robe veći ili jednak 1 mil. t

3. PROMET PUTNIKA U IZABRANIM¹⁾ MORSKIM LUKAMA U DRUGOM TROMJESEČJU 2023.

	Promet putnika, ukupno	Indeksi IV. – VI. 2023. IV. – VI. 2022.	Unutarnji promet putnika	Indeksi IV. – VI. 2023. IV. – VI. 2022.	Međunarodni promet putnika	Indeksi IV. – VI. 2023. IV. – VI. 2022.
Ukupno	9 247 999	109,4	8 798 084	107,8	449 915	153,7
Od toga						
Split	1 381 704	111,5	1 231 695	107,8	150 009	156,5
Dubrovnik	838 513	119,5	677 105	113,3	161 408	155,6
Zadar	671 912	108,6	617 771	106,1	54 141	147,6
Korčula ²⁾	567 556	128,7	562 298	129,6	5 258	74,0
Supetar	535 896	108,3	535 798	108,3	98	-
Preko	524 956	106,1	524 956	106,1	-	-
Cres	511 320	109,3	511 320	109,3	-	-
Jablanac	497 484	108,5	497 484	108,5	-	-
Pula ³⁾	415 282	101,7	410 448	101,0	4 834	234,4
Krk	411 575	116,5	411 475	116,5	100	51,5
Rab	312 591	107,0	312 591	107,4	-	-
Šibenik	289 211	124,2	276 821	121,8	12 390	219,6
Biograd	252 550	110,2	252 550	110,2	-	-
Novalja	248 482	102,8	248 482	102,8	-	-
Hvar	204 220	109,7	192 771	106,9	11 449	194,1
Stari Grad	196 421	113,6	196 189	113,6	232	121,5
Rabac	146 485	94,0	146 485	94,0	-	-
Makarska	138 460	109,8	138 460	109,8	-	-
Rogač	95 973	94,9	95 973	94,9	-	-
Sućuraj	94 278	116,1	94 278	116,1	-	-
Vis	82 890	107,9	81 706	107,1	1 184	209,9
Trogir	68 564	109,3	67 214	108,0	1 350	265,7
Sobra	61 837	109,7	61 837	109,7	-	-
Vela Luka	57 188	91,4	57 188	91,4	-	-
Božava	56 388	99,8	56 388	99,8	-	-
Rovinj	56 121	185,9	37 425	196,5	18 696	167,8
Poreč	48 064	174,0	30 454	332,1	17 610	95,4
Ploče	14 213	16,3	14 213	16,3	-	-
Trpanj	14 198	16,3	14 198	16,3	-	-

1) Luke koje su u prethodne tri godine ostvarile ukupan promet putnika veći ili jednak 200 000

2) Uklučen je promet luke Orebić.

3) Uklučen je promet luka Brijuni i Fažana.

4. UKRCANA I ISKRCANA PUTNIČKA VOZILA PO LUČKIM KAPETANIJAMA U DRUGOM TROMJESEČJU 2023.

	Osobna vozila, motocikli i prikolice, broj	Indeksi IV. – VI. 2023. IV. – VI. 2022.	Autobusi, broj	Indeksi IV. – VI. 2023. IV. – VI. 2022.
Ukupno	1 679 119	108,1	10 851	125,9
Lučka kapetanija Pula	52 687	92,0	240	111,6
Lučka kapetanija Rijeka	424 876	110,4	3 619	122,1
Lučka kapetanija Senj	273 831	107,7	1 958	121,3
Lučka kapetanija Zadar	302 262	109,6	293	135,6
Lučka kapetanija Šibenik	2 410	108,6	-	-
Lučka kapetanija Split	439 231	113,5	2 446	151,0
Lučka kapetanija Ploče	2 970	10,8	25	22,1
Lučka kapetanija Dubrovnik	180 852	110,0	2 270	120,9

METODOLOŠKA OBJAŠNENJA

Kumulativni podatak nije uvijek jednak zbroju pojedinačnih mjesečnih rezultata zbog zaokruživanja na tisuće.

Detaljni mjesečni podaci od 2013. dostupni su na mrežnim stranicama [Državnog zavoda za statistiku](#), u dijelu "PC-Axis baze", gdje je omogućeno pregledavanje i ispis podataka u različitim oblicima. Baza podataka ažurira se tromjesečno.

Izvori i metode prikupljanja podataka

Statističko istraživanje o prometu u morskim lukama Državni zavod za statistiku provodi koristeći se podacima iz Hrvatskoga integriranoga pomorskoga informacijskog sustava. Državni zavod za statistiku preuzima od Ministarstva mora, prometa i infrastrukture dio baze podataka i dalje je statistički obrađuje.

Za evidentiranje dolazaka i odlazaka brodova upotrebljava se Hrvatski integrirani pomorski informacijski sustav (CIMIS) kao jedinstveno sučelje. U sustav CIMIS, putem ovlaštenih pomorskih agenata i brodarka, brodovi dostavljaju, među ostalim podacima, i podatke o prometu robe i putnicima. Točnost i cjelovitost podataka u službenom postupku prijave verificira lučka kapetanija.

Detaljna metodološka objašnjenja dostupna su u publikaciji "Metodološke osnove za statističko istraživanje Promet u morskim lukama", koja se nalazi i na mrežnim stranicama Državnog zavoda za statistiku.

Obuhvat

Podaci obuhvaćaju prisjpele i otputovale brodove, ukrcane i iskrcane putnike te utovarenu i istovarenu robu i odnose se na rad svih javnih morskih luka u Republici Hrvatskoj.

Statističkim istraživanjem obuhvaćeni su svi brodovi domaće zastave i stranih zastava koji su uplovili u morske luke Republike Hrvatske ili otplovili iz njih, bez obzira na aktivnosti koje obavljaju u luci. Ukjučeni su brodovi u balastu.

Podaci o prometu putnika uključuju i putnike na brodovima za kružna putovanja na izletu te sadržavaju samo njihov iskrcaj.

Definicije

Statistička luka sastoji se od jedne ili više luka pod nadzorom lučke ispostave koja može registrirati kretanja brodova, putnika i tereta.

Brod je plovilo čija je duljina veća od 12 m i tonaža veća od 15 BT ili je ovlašteno prevoziti više od 12 putnika.

Putnik je svaka osoba koja putuje na trgovačkom brodu. Operativno osoblje na zadatku ne smatra se putnicima. Putnicima se ne smatraju članovi posade koji nisu na dužnosti i ne plaćaju kartu, unatoč tomu što putuju brodom, te mala djeca.

Izlet putnika na kružnom putovanju brodom jest kratak posjet putnika na kružnom putovanju turističkoj atrakciji u luci, dok njihova kabina na brodu ostaje rezervirana.

Unutarnji promet putnika obuhvaća promet između dviju domaćih luka.

Međunarodni promet putnika obuhvaća promet između luke ukrcaja putnika u Republici Hrvatskoj i luke iskrcaja putnika u inozemstvu i obratno.

Roba podrazumijeva svaku robu koja se prevozi morem. Ukjučena su sva pakiranja i oprema kao što su kontejneri, izmjenjivi sanduci i palete. Uključena je roba prevezena kamionima, prikolicama i poluprikolicama. Isključen je pak prijevoz goriva na brod i zalihe broda, riba iskrcana iz ribarskog broda i brodova za preradu ribe, roba prevezena između različitih bazena ili dokova iste luke.

Kratice

BT	bruto tonaža
m	metar
mil.	milijun
t	tona
tis.	tisuća

Znakovi

-	nema pojave
---	-------------

Objavljuje Državni zavod za statistiku Republike Hrvatske, Zagreb, Ilica 3, p. p. 80.

Telefon: (+385 1) 48 06 111

Novinarski upiti: press@dzs.hr

Odgovorne osobe:

Edita Omerzo, načelnica Sektora prostornih statistika

Lidija Brković, glavna ravnateljica

Priredile:

Snježana Kos, Lidija Pilat i Anita Stanković

MOLIMO KORISNIKE DA PRI KORIŠTENJU PODATAKA NAVEDU IZVOR.

Služba za odnose s korisnicima i zaštitu podataka

Informacije i korisnički zahtjevi

Telefon: (+385 1) 48 06 138, 48 06 154

Elektronička pošta: stat.info@dzs.hr

Pretplata na publikacije

Telefon: (+385 1) 48 06 115

Elektronička pošta: prodaja@dzs.hr