



REPUBLIKA HRVATSKA
DRŽAVNI ZAVOD
ZA STATISTIKU

Zagreb www.iztzg.hr
institut za turizam

TURISTIČKA AKTIVNOST DOMAĆEG STANOVNIŠTVA U 2012. GODINI

Zagreb, travanj 2013.



REPUBLIKA HRVATSKA
DRŽAVNI ZAVOD
ZA STATISTIKU

Zagreb www.iztzg.hr
institut za turizam

TURISTIČKA AKTIVNOST DOMAĆEG STANOVNIŠTVA U 2012. GODINI

Naručitelj istraživanja:

Državni zavod za statistiku Republike Hrvatske

Voditelj istraživanja:

Zrinka Marušić, dipl. ing. mat., univ. spec. oec.,
Institut za turizam

Autori:

Zrinka Marušić, dipl. ing. mat., univ. spec. oec.,
Institut za turizam

dr. sc. **Neven Ivandić**,
Institut za turizam

Suradnici:

prof. dr. sc. **Miljenko Marušić**,
Prirodoslovno-matematički fakultet Sveučilišta u Zagrebu,
Matematički odsjek

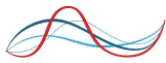
IPSOS PULS d.o.o.

Zagreb, travanj 2013.

SADRŽAJ

SAŽETAK	6
SUMMARY	8
1. UVOD	10
2. UČESTALOST ODLASKA NA VIŠEDNEVNA PUTOVANJA U 2012. GODINI	12
3. VIŠEDNEVNA PRIVATNA PUTOVANJA U 2012. GODINI	14
4. VIŠEDNEVNA POSLOVNA PUTOVANJA U 2012. GODINI	21
5. VIŠEDNEVNA PUTOVANJA U 2012. U ODNOSU NA 2011. GODINU	22
6. JEDNODNEVNA PRIVATNA PUTOVANJA U 2012. GODINI	23
7. JEDNODNEVNA POSLOVNA PUTOVANJA U 2012. GODINI	24
8. JEDNODNEVNA PUTOVANJA U 2012. U ODNOSU NA 2011. GODINU	25
9. OSNOVNE DEFINICIJE I POJMOVI	26
10. METODOLOGIJA PROVOĐENJA ISTRAŽIVANJA	29
10.1. Populacija, uzorak i način provođenja istraživanja	29
10.2. Određivanje težinskih koeficijenata	29
10.3. Točnost procjena	31
LITERATURA	33
PRILOG/ APPENDIX	35
P1. Učestalost odlaska/neodlaska stanovnika Hrvatske na višednevna putovanja u 2012. godini/ Frequency of taking/not taking overnight trip of Croatian residents in 2012	36
Tablica P1-1/ Table P1-1 BROJ STANOVNIKA REPUBLIKE HRVATSKE KOJI SU ODLAZILI NA VIŠEDNEVNA PUTOVANJA U 2012. GODINI PREMA SOCIODEMOGRAFSKIM OBILJEŽJIMA/ NUMBER OF CROATIAN RESIDENTS ON OVERNIGHT TRIPS IN 2012 BY SOCIODEMOGRAPHIC CHARACTERISTICS	36
Tablica P1-2/ Table P1-2 BROJ STANOVNIKA REPUBLIKE HRVATSKE KOJI NISU ODLAZILI NA VIŠEDNEVNA PUTOVANJA U 2012. GODINI PREMA SOCIODEMOGRAFSKIM OBILJEŽJIMA I RAZLOGU NEODLASKA/ NUMBER OF CROATIAN RESIDENTS NOT GOING ON AN OVERNIGHT TRIP IN 2012 BY SOCIODEMOGRAPHIC CHARACTERISTICS AND MAIN REASON FOR NOT GOING ON A TRIP	37
Tablica P1-3/ Table P1-3 BROJ STANOVNIKA REPUBLIKE HRVATSKE KOJI NISU ODLAZILI NA VIŠEDNEVNA PRIVATNA PUTOVANJA S 4 I VIŠE NOĆENJA U 2012. GODINI PREMA SOCIODEMOGRAFSKIM OBILJEŽJIMA I RAZLOGU NEODLASKA/ NUMBER OF CROATIAN RESIDENTS NOT GOING ON A PRIVATE OVERNIGHT TRIP WITH 4 AND MORE NIGHTS IN 2012 BY SOCIODEMOGRAPHIC CHARACTERISTICS AND MAIN REASON FOR NOT GOING ON A TRIP	38
P2. Višednevna privatna putovanja u 2012. godini/ Private overnight trips in 2012	39
Tablica P2-1/ Table P2-1 BROJ VIŠEDNEVNIH PRIVATNIH PUTOVANJA U 2012. GODINI PREMA SOCIODEMOGRAFSKIM OBILJEŽJIMA/ NUMBER OF PRIVATE OVERNIGHT TRIPS IN 2012 BY SOCIODEMOGRAPHIC CHARACTERISTICS	39
Tablica P2-2/ Table P2-2 BROJ VIŠEDNEVNIH PRIVATNIH PUTOVANJA U 2012. GODINI PREMA OBILJEŽJIMA PUTOVANJA/ NUMBER OF PRIVATE OVERNIGHT TRIPS IN 2012 BY TRIP CHARACTERISTICS	40
Tablica P2-3/ Table P2-3 BROJ VIŠEDNEVNIH PRIVATNIH PUTOVANJA U 2012. GODINI PREMA REGIJI STALNOG BORAVKA I REGIJI ODREDIŠTA/ NUMBER OF PRIVATE OVERNIGHT TRIPS IN 2012 BY REGION OF PERMANENT RESIDENCE AND DESTINATION REGION	42

Tablica P2-4/ Table P2-4 BROJ KRAĆIH VIŠEDNEVNIH PRIVATNIH PUTOVANJA U 2012. GODINI PREMA REGIJI STALNOG BORAVKA I REGIJI ODREĐIŠTA/ NUMBER OF SHORT PRIVATE OVERNIGHT TRIPS IN 2012 BY REGION OF PERMANENT RESIDENCE AND DESTINATION REGION	42
Tablica P2-5/ Table P2-5 BROJ DUŽIH VIŠEDNEVNIH PRIVATNIH PUTOVANJA U 2012. GODINI PREMA REGIJI STALNOG BORAVKA I REGIJI ODREĐIŠTA/ NUMBER OF LONG PRIVATE OVERNIGHT TRIPS IN 2012 BY REGION OF PERMANENT RESIDENCE AND DESTINATION REGION	42
Tablica P2-6/ Table P2-6 PROSJEČAN BROJ VIŠEDNEVNIH PRIVATNIH PUTOVANJA PO OSOBI (ZA ONE OSOBE KOJE SU PUTOVALE) U 2012. GODINI PREMA SOCIODEMOGRAFSKIM OBILJEŽJIMA/ AVERAGE NUMBER OF PRIVATE OVERNIGHT TRIPS PER PERSON (FOR THOSE WHO WERE TRAVELLING) IN 2012 BY SOCIODEMOGRAPHIC CHARACTERISTICS	43
P3. Noćenja na višednevnim privatnim putovanjima u 2012. godini/ Overnights on private overnight trips in 2012	44
Tablica P3-1/ Table P3-1 BROJ NOĆENJA NA VIŠEDNEVNIM PRIVATNIM PUTOVANJIMA U 2012. GODINI PREMA SOCIODEMOGRAFSKIM OBILJEŽJIMA/ OVERNIGHT STAYS ON PRIVATE OVERNIGHT TRIPS IN 2012 BY SOCIODEMOGRAPHIC CHARACTERISTICS	44
Tablica P3-2/ Table P3-2 BROJ NOĆENJA NA VIŠEDNEVNIM PRIVATNIM PUTOVANJIMA U 2012. GODINI PREMA OBILJEŽJIMA PUTOVANJA/ OVERNIGHT STAYS ON PRIVATE OVERNIGHT TRIPS IN 2012 BY TRIP CHARACTERISTICS	45
Tablica P3-3/ Table P3-3 PROSJEČAN BROJ NOĆENJA NA VIŠEDNEVNIM PRIVATNIM PUTOVANJIMA U 2012. GODINI PREMA SOCIODEMOGRAFSKIM OBILJEŽJIMA/ AVERAGE NUMBER OF OVERNIGHTS PER PRIVATE TRIPS IN 2012 BY SOCIODEMOGRAPHIC CHARACTERISTICS	47
Tablica P3-4/ Table P3-4 PROSJEČAN BROJ NOĆENJA NA VIŠEDNEVNIM PRIVATNIM PUTOVANJIMA U 2012. GODINI PREMA OBILJEŽJIMA PUTOVANJA/ AVERAGE NUMBER OF OVERNIGHTS PER PRIVATE TRIPS IN 2012 BY TRIP CHARACTERISTICS	48
P4. Ukupni izdaci na višednevnim privatnim putovanjima u 2012. godini/ Total expenditures on private overnight trips in 2012	50
Tablica P4-1/ Table P4-1 UKUPNI IZDACI NA VIŠEDNEVNIM PRIVATNIM PUTOVANJIMA U 2012. GODINI PREMA SOCIODEMOGRAFSKIM OBILJEŽJIMA/ TOTAL EXPENDITURE ON PRIVATE OVERNIGHT TRIPS IN 2012 BY SOCIODEMOGRAPHIC CHARACTERISTICS	50
Tablica P4-2/ Table P4-2 UKUPNI IZDACI NA VIŠEDNEVNIM PRIVATNIM PUTOVANJIMA U 2012. GODINI PREMA OBILJEŽJIMA PUTOVANJA/ TOTAL EXPENDITURE ON PRIVATE OVERNIGHT TRIPS IN 2012 BY TRIP CHARACTERISTICS	51
Tablica P4-3/ Table P4-3 PROSJEČNI IZDACI PO PUTOVANJU NA VIŠEDNEVNIM PRIVATNIM PUTOVANJIMA U 2012. GODINI PREMA SOCIODEMOGRAFSKIM OBILJEŽJIMA/ AVERAGE EXPENDITURE PER TRIP ON PRIVATE OVERNIGHT TRIPS IN 2012 BY SOCIODEMOGRAPHIC CHARACTERISTICS	53
Tablica P4-4/ Table P4-4 PROSJEČNI IZDACI PO PUTOVANJU NA VIŠEDNEVNIM PRIVATNIM PUTOVANJIMA U 2012. GODINI PREMA OBILJEŽJIMA PUTOVANJA/ AVERAGE EXPENDITURE PER TRIP ON PRIVATE OVERNIGHT TRIPS IN 2012 BY TRIP CHARACTERISTICS	54
P5. Višednevna poslovna putovanja u 2012. godini/ Business overnight trips in 2012	56
Tablica P5-1/ Table P5-1 BROJ VIŠEDNEVNIH POSLOVNIH PUTOVANJA U 2012. GODINI PREMA SOCIODEMOGRAFSKIM OBILJEŽJIMA/ NUMBER OF BUSINESS OVERNIGHT TRIPS IN 2012 BY SOCIODEMOGRAPHIC CHARACTERISTICS	56
Tablica P5-2/ Table P5-2 BROJ VIŠEDNEVNIH POSLOVNIH PUTOVANJA U 2012. GODINI PREMA OBILJEŽJIMA PUTOVANJA/ NUMBER OF BUSINESS OVERNIGHT TRIPS IN 2012 BY TRIP CHARACTERISTICS	57
P6. Noćenja na višednevnim poslovnim putovanjima u 2012. godini/ Overnights on business overnight trips in 2012	59
Tablica P6-1/ Table P6-1 BROJ NOĆENJA NA VIŠEDNEVNIM POSLOVNIM PUTOVANJIMA U 2012. GODINI PREMA SOCIODEMOGRAFSKIM OBILJEŽJIMA/ OVERNIGHT STAYS ON BUSINESS OVERNIGHT TRIPS IN 2012 BY SOCIODEMOGRAPHIC CHARACTERISTICS	59
Tablica P6-2/ Table P6-2 BROJ NOĆENJA NA VIŠEDNEVNIM POSLOVNIM PUTOVANJIMA U 2012. GODINI PREMA OBILJEŽJIMA PUTOVANJA/ OVERNIGHT STAYS ON BUSINESS OVERNIGHT TRIPS IN 2012 BY TRIP CHARACTERISTICS	60
Tablica P6-3/ Table P6-3 PROSJEČAN BROJ NOĆENJA PO PUTOVANJU NA VIŠEDNEVNIM POSLOVNIM PUTOVANJIMA U 2012. GODINI PREMA SOCIODEMOGRAFSKIM OBILJEŽJIMA/ AVERAGE NUMBER OF OVERNIGHTS PER BUSINESS TRIP IN 2012 BY SOCIODEMOGRAPHIC CHARACTERISTICS	62



P7. Ukupni izdaci na višednevnim poslovnim putovanjima u 2012. godini/ Total expenditures on business overnight trips in 2012	63
Tablica P7-1/ Table P7-1 UKUPNI IZDACI NA VIŠEDNEVNIM POSLOVNIM PUTOVANJIMA U 2012. GODINI PREMA SOCIODEMOGRAFSKIM OBILJEŽJIMA/ TOTAL EXPENDITURE ON BUSINESS OVERNIGHT TRIPS IN 2012 BY SOCIODEMOGRAPHIC CHARACTERISTICS	63
Tablica P7-2/ Table P7-2 UKUPNI IZDACI NA VIŠEDNEVNIM POSLOVNIM PUTOVANJIMA U 2012. GODINI PREMA OBILJEŽJIMA PUTOVANJA/ TOTAL EXPENDITURE ON BUSINESS OVERNIGHT TRIPS IN 2012 BY TRIP CHARACTERISTICS	64
Tablica P7-3/ Table P7-3 PROSJEČNI IZDACI PO PUTOVANJU NA VIŠEDNEVNIM POSLOVNIM PUTOVANJIMA U 2012. GODINI PREMA SOCIODEMOGRAFSKIM OBILJEŽJIMA/ AVERAGE EXPENDITURE PER BUSINESS TRIP IN 2012 BY SOCIODEMOGRAPHIC CHARACTERISTICS	66
P8. Jednodnevna privatna putovanja u 2012. godini/ One day private trips in 2012	67
Tablica P8-1/ Table P8-1 JEDNODNEVNA PRIVATNA PUTOVANJA U 2012. GODINI PREMA SOCIODEMOGRAFSKIM OBILJEŽJIMA/ ONE DAY PRIVATE TRIPS IN 2012 BY SOCIODEMOGRAPHIC CHARACTERISTICS	67
Tablica P8-2/ Table P8-2 JEDNODNEVNA PRIVATNA PUTOVANJA U 2012. GODINI PREMA OBILJEŽJIMA PUTOVANJA/ ONE DAY PRIVATE TRIPS IN 2012 BY TRIP CHARACTERISTICS	68
Tablica P8-3/ Table P8-3 BROJ JEDNODNEVNIH PRIVATNIH PUTOVANJA U 2012. GODINI PREMA REGIJI STALNOG BORAVKA I REGIJI ODREDIŠTA/ NUMBER OF ONE DAY PRIVATE TRIPS IN 2012 BY REGION OF PERMANENT RESIDENCE AND DESTINATION REGION	70
P9. Jednodnevna poslovna putovanja u 2012. godini/ One day business trips in 2012	71
Tablica P9-1/ Table P9-1 JEDNODNEVNA POSLOVNA PUTOVANJA U 2012. GODINI PREMA SOCIODEMOGRAFSKIM OBILJEŽJIMA/ ONE DAY BUSINESS TRIPS IN 2012 BY SOCIODEMOGRAPHIC CHARACTERISTICS	71
Tablica P9-2/ Table P9-2 JEDNODNEVNA POSLOVNA PUTOVANJA U 2012. GODINI PREMA OBILJEŽJIMA PUTOVANJA/ ONE DAY BUSINESS TRIPS IN 2012 BY TRIP CHARACTERISTICS	72

SAŽETAK

O istraživanju Turistička aktivnost domaćeg stanovništva:

- istraživanje kojim se prikupljaju informacije o turističkim putovanjima (putovanjima izvan uobičajenog okruženja) stanovnika Hrvatske u dobi od 15 i više godina
- istraživanje koje se kontinuirano provodi od 2007. godine
- istraživanje koje obuhvaća višednevna i jednodnevna, poslovna i privatna turistička putovanja u zemlji i u inozemstvo.

Turistička aktivnost domaćeg stanovništva u 2012.:

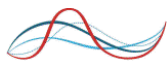
- 20,2 milijuna putovanja stanovnika Hrvatske u dobi od 15 i više godina u 2012. godini, od toga u Hrvatsku 75%, a u inozemstvo 25%
- 18,8 milijardi kuna iznosili su ukupni izdaci na tim putovanjima, od čega je 51% vezano uz putovanja u Hrvatsku, a 49% uz putovanja u inozemstvo
- 6,1 milijun višednevnih putovanja je ostvareno u Hrvatskoj, na kojima su izdaci iznosili 6,5 milijarde kuna
- 9,0 milijuna jednodnevnih putovanja je ostvareno u Hrvatskoj, na kojima su izdaci iznosili 3,0 milijarde kuna.

Odlazak na višednevna putovanja stanovnika Republike Hrvatske u 2012. godinu:

- 2,0 milijuna osoba bilo na višednevnom putovanju (54,5%) u 2012.
- 1,9 milijuna osoba bilo na višednevnom privatnom putovanju (51,8%)
- 1,2 milijuna osoba bilo na privatnom putovanju s četiri i više noćenja (33,6%); 953 tisuće osoba (25,9%) na putovanju u Hrvatskoj, a 454 tisuće (12,3%) na putovanju u inozemstvu
- 367 tisuća osoba bilo na višednevnom poslovnom putovanju (10,0% svih stanovnika u dobi od 15 i više godina)
- glavni razlog neodlaska na višednevno putovanje u 2012. godini bio je nedostatak financijskih sredstava (za 59% stanovnika koji nisu putovali).

Višednevna privatna putovanja u 2012. godini:

- 7,3 milijuna privatnih putovanja ukupno ostvareno u 2012. godini, od čega 5,1 milijun putovanja u Hrvatskoj i 2,2 milijun putovanja u inozemstvo
- 39,3 milijuna noćenja ostvareno na tim putovanjima
- 10,8 milijarde kuna iznose ukupni izdaci na tim putovanjima
- 2,5 milijuna privatnih putovanja motivirano je posjetom rodbini i prijateljima, 1,9 milijuna putovanja odmorom na moru
- na 5,0 milijuna putovanja odlazi se osobnim automobilom, na 1,3 milijuna putovanja autobusom
- na 3,1 milijun putovanja odsjeda se kod rodbine i prijatelja, na 1,3 milijuna putovanja u hotelu i sličnim objektima, na 1,3 milijuna putovanja u vlastitoj kući ili stanu za odmor, na 1,0 milijun putovanja u privatnom smještaju (kućanstvima)
- za 2,0 milijuna putovanja u zemlji odredište je Dalmacija, za 1,3 milijuna Istra, Hrvatsko primorje i Gorski kotar
- za 583 tisuće putovanja u inozemstvo odredište je Bosna i Hercegovina, za 240 tisuća putovanja odredište je Italija, a za 231 tisuću putovanja Slovenija.



Duža (4+) višednevna privatna putovanja:

- 3,2 milijuna putovanja ukupno ostvareno, od čega 2,1 milijun putovanja u Hrvatskoj i 1,1 milijun putovanja u inozemstvo
- 31,3 milijuna noćenja ostvareno na tim putovanjima
- 7,6 milijarde kuna iznose ukupni izdaci na tim putovanjima
- 1,3 milijuna putovanja motivirano odmorom na moru, 873 tisuće posjetom rodbini i prijateljima
- na 1,1 milijun putovanja odsjeda se kod rodbine i prijatelja, na 679 tisuća u vlastitoj kući ili stanu za odmor, na 589 tisuća u privatnom smještaju (kućanstvima), na 529 tisuća u hotelu i sličnim objektima
- za 1,1 milijun putovanja u zemlji odredište je Dalmacija, za 570 tisuća putovanja Istra, Kvarner i Gorski kotar
- za 223 tisuće putovanja u inozemstvo odredište je Bosna i Hercegovina, za 129 tisuća putovanja Njemačka.

Turistička aktivnost domaćeg stanovništva u 2012. u odnosu na 2011. godinu:

- 4% više stanovnika bilo na višednevnom privatnom putovanju
- 3% više privatnih višednevnih putovanja i 2% manje noćenja na tim putovanjima
- 6% manji ukupni izdaci na višednevnim privatnim putovanjima
- 7% više stanovnika bilo na privatnom putovanju s četiri i više noćenja
- 1% više privatnih putovanja s četiri i više noćenja i 4% manje noćenja na tim putovanjima
- 4% manji ukupni izdaci na dužim višednevnim privatnim putovanjima (ukupni izdaci na putovanjima u zemlji smanjeni 16%, na putovanjima u inozemstvo povećani 8%).

SUMMARY

Survey of Tourist Activity of Croatian Population:

- is a survey collecting data on tourism trips outside usual environment of 15+ population of the Republic of Croatia, i.e. covering information on national tourism - domestic and outbound
- is a survey that is continuously conducting from 2007
- is a survey that encompasses overnight and one day trips, private and business trips as well as trips within Croatia and abroad.

Tourist Activity of Croatian Population in 2012:

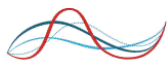
- 20.2 million trips realized by Croatian citizens (15+) in 2012, 75% were domestic trips and 25% were outbound trips
- 18.8 billion Kuna of total expenditures realized on those trips, 51% on domestic trips and 49% on outbound trips
- 6.1 million overnight trips realized within Croatia with 6.5 billion Kuna total expenditures
- 9.0 million same day trips realized within Croatia with 3.0 billion Kuna total expenditures.

Croatian citizens going to overnight trips in 2012:

- 2.0 million citizens went on at least one overnight trip in 2012 (54.5%)
- 1.9 million citizens went on at least one private overnight trip in 2012 (51.8%)
- 1.2 million citizens went on at least one private overnight trip with four and more consecutive nights in 2012 (33.6%); 953 thousand citizens were on domestic trips (25.9%) and 454 thousand went on outbound trips (12.3%)
- 367 thousand citizens were on overnight business trip in 2012 (10%)
- lack of financial resources is the main reason for not taking an overnight trip in 2012 (for 59% of those not travelling).

Private overnight trips in 2012:

- 7.3 million private overnight trips realized in 2012, 5.1 million domestic trips and 2.2 million outbound trips
- 39.3 million overnights realized on those trips
- 10.8 billion Kuna was spent on those trips
- 2.5 million trips were motivated by visiting friend and relatives; 1.9 million trips were 'sun and sea' holidays
- 5.0 million trips with personal car as the main mean of transport; 1.3 million trips with bus as the main mean of transport
- 3.1 million trips with overnights at noncommercial accommodation (friend and relatives); additional 1.3 million trips with overnights at second home; 1.3 million trips with overnights in hotels and similar establishments; 1.0 million trips with overnights in commercial private accommodation (households)
- 2.0 million domestic trips to Dalmatia, 1.3 million to Istria, Kvarner and Gorski kotar
- 583 thousand outbound trips to Bosnia and Herzegovina, 240 thousand trips to Italy and 231 thousand trips to Slovenia.



Longer (4+) private overnight trips in 2012:

- 3.2 million overnight trips realized in 2012, 2.1 million domestic trips and 1.1 million outbound trips
- 31.3 million overnights realized on those trips
- 7.6 billion Kuna was spent on those trips
- 1.3 million longer trips were 'sun and sea' holidays; 873 thousand trips were motivated by visiting friends and relatives
- 1.1 million trips with overnights at noncommercial accommodation (friend and relatives); additional 679 thousand trips with overnights at second home; 589 thousand trips with overnights in commercial private accommodation (households); 529 thousand trips with overnights in hotels and similar establishments
- 1.1 million domestic trips to Dalmatia; 570 thousand trips to Istria, Kvarner and Gorski kotar
- 223 thousand outbound trips to Bosnia and Herzegovina; 129 thousand trips to Germany.

Tourist Activity of Croatian Population in 2012 in comparison to 2011:

- 4% more citizens went on at least one private overnight trip
- 3% more private overnight trips realized; 2% less overnights on those trips
- 6% lower total consumption on private overnight trips
- 7% more citizens went on at least one private overnight trip with four and more consecutive nights
- 1% more longer (4+ overnights) private trips realized; 4% less overnights on those trips
- 4% lower total consumption on longer (4+ overnights) private trips (16% lower total consumption on longer domestic trips, 8% higher total consumption on outbound longer trips).

1. UVOD

Istraživanje *Turistička aktivnost domaćeg stanovništva* prikuplja informacije o broju i obilježjima putovanja stanovnika Hrvatske izvan uobičajenog okruženja¹, a prema preporukama Europske komisije za područje statistike turizma (Council Directive 95/97/EC) neophodno je za cjelovito praćenje statistike turizma. Institut za turizam istraživanje je po prvi puta, kao pilot istraživanje, proveo u suradnji s Hrvatskom gospodarskom komorom 2002. godine, obuhvaćajući putovanja domaćeg stanovništva tijekom prvih devet mjeseci. Prvo cjelovito istraživanje koje je obuhvatilo razdoblje od dvanaest mjeseci provedeno je 2004. godine također za potrebe Hrvatske gospodarske komore.

Kontinuirano praćenje turističke aktivnosti domaćeg stanovništva započelo je 2007. godine, kada je Institut za turizam, za potrebe Ministarstva turizma RH, a u suradnji s Državnim zavodom za statistiku RH, proveo istraživanje u okviru projekta Eksperimentalni satelitski račun turizma RH. Od 2008. godine naručitelj istraživanja je Državni zavod za statistiku RH, a Institut za turizam je 2008., 2009., 2011. i 2012. godine dobio zadatak da provede istraživanje putem javnog natječaja.

Cilj istraživanja *Turistička aktivnost domaćeg stanovništva u 2012. godini* (TADS 2012.) je prikupiti informacije o tzv. *nacionalnom turizmu*, tj. informacije o putovanjima stanovnika Hrvatske tijekom 2012. godine. Cilj je, dakle, procijeniti koliko putuju stanovnici Hrvatske, zašto odlaze na putovanja, kada odlaze na putovanja, koliko traju ta putovanja te koliko troše na putovanjima.

Metodologija istraživanja postavljena je još 2002. godine i slijedi preporuke Europske komisije za područje statistike turizma te iskustva drugih zemalja u ovoj vrsti istraživanja. Dosadašnja su se istraživanja najvećim dijelom temeljila na sljedećim dokumentima:

- Council Directive 95/97/EC on the collection of statistical information in the field of tourism, Eurostat, 1995;
- Commission Decision on the procedures for implementing Council Directive 95/97/EC on the collection of statistical information in the field of tourism, Eurostat, 1998;
- Applying the Eurostat methodological guidelines in basic tourism and travel statistics, A practical manual (revised version), Eurostat, 1996.

Uslijed promjena u obilježjima turističke aktivnosti sa strane ponude i sa strane potražnje dolazi do potrebe prilagođavanja praćenja te aktivnosti odnosno do potrebe prilagođavanja sveukupne statistike turizma. Stoga je Europska komisija za područje statistike turizma u 2011. godini, na temelju okvira iz 2009. godine², donijela novu Uredbu kojom uređuje prikupljanje, obradu i diseminaciju podataka unutar statistike turizma. Glavni je cilj Uredbe postaviti jedinstveni okvir za razvoj, proizvodnju i diseminaciju europske statistike turizma. Sukladno uredbi izrađen je i novi priručnik za statistiku turizma te poseban dokument s uputama za ujednačeno slanje podataka statistike turizma u Eurostat. Slijedom toga, dokumenti na kojima se temelji istraživanje u 2012. godini su:

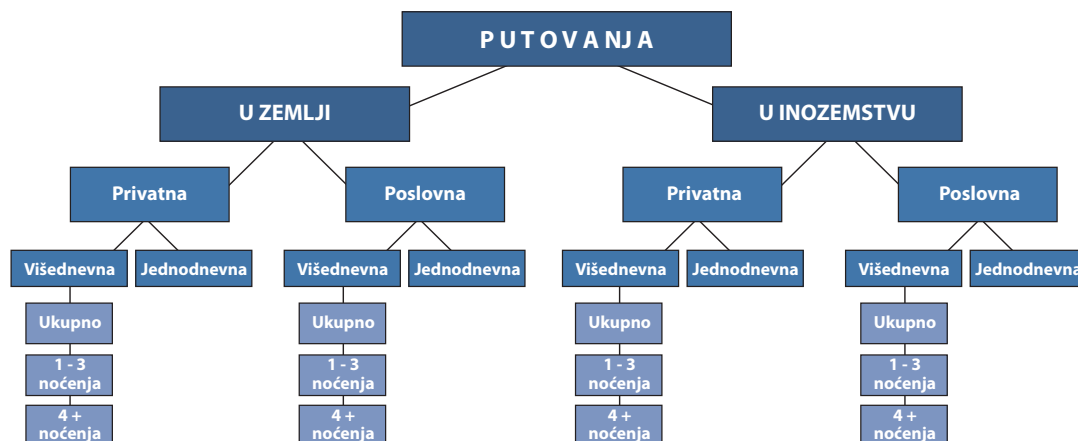
- Regulation (EU) No 692/2011 of the European Parliament and of the Council of 6 July 2011 concerning European statistics on tourism and repealing Council Directive 95/57/EC
- Methodological Manual for Tourism Statistics, version 1.0, December 2011 (radna inačica)
- Transmission Format 2011 – Tourism statistics, version 1.3 – 01/06/2012. (radna inačica)

Sukladno navedenim preporukama i u dogovoru s Državnim zavodom za statistiku Republike Hrvatske, Odjelom za turizam, definiran je sadržaj istraživanja i način provođenja. Informacije o putovanjima domaćeg stanovništva koje se prikupljaju ovim istraživanjem odnose se na jednodnevna i višednevna, privatna i poslovna putovanja, u Hrvatskoj i izvan Hrvatske (shema 1.1.).

¹ Za definiciju turističkog putovanja i uobičajenog okruženja te ostalih pojmova vidi poglavlje 9.

² Regulation (EC) No 223/2009 of the European Parliament and of the Council of 11 March 2009 on European statistics.

Shema 1.1.
VRSTE PUTOVANJA OBUHVAĆENE ISTRAŽIVANJEM TADS 2012.



U istraživanju TADS 2012. podaci se prikupljaju telefonskim intervjuom na reprezentativnom uzorku od ukupno 8.000 stanovnika RH u dobi od 15 i više godina. Podaci se prikupljaju četiri puta godišnje, obuhvaćajući na taj način sva putovanja u proteklom tromjesečju.

Obilježja putovanja prate se na razini svakog putovanja. Tako se za svako pojedino putovanje prikupljaju i analiziraju sljedeće informacije:

- vrsta putovanja (privatno ili poslovno putovanje),
- glavni razlog odlaska na putovanje,
- mjesec odlaska na putovanje,
- trajanje putovanja (broj noćenja) za višednevna putovanja,
- država odredišta za putovanja u inozemstvo, odnosno odredište putovanja (naselje) za putovanja u Hrvatskoj,
- organizacija putovanja (samostalno, posredstvom agencije),
- posredstvo agencije (paket, samo smještaj, samo prijevoz),
- prijevozno sredstvo,
- vrsta smještaja na višednevnim putovanjima,
- broj osoba u pratnji,
- od toga broj djece do 15 godina,
- izdaci na putovanju i njihova struktura.

Osim broja i obilježja putovanja u promatranom razdoblju, za ispitanike koji u određenom razdoblju promatranja nisu odlazili na putovanja prikupljene su i informacije o glavnom razlogu neodlaska na putovanja.

Uz navedena obilježja putovanja, sociodemografski profil populacije opisan je uobičajenim skupom obilježja (spol, dob, školska sprema, zanimanje, prosječni prihodi domaćinstva, regija stanovanja i veličina naselja).

U ovom se izvještaju prikazuju rezultati istraživanja te metode provođenja. Rezultati su prikazani posebno za višednevna privatna i poslovna putovanja te jednodnevna privatna i poslovna putovanja. Osim rezultata za 2012. godinu, za glavne pokazatelje turističke aktivnosti prikazane su i razlike u 2012. godini u odnosu na rezultate istraživanja u 2011. godini. Cjeloviti rezultati istraživanja dani su u Prilogu, u tablicama na hrvatskom i engleskom jeziku.

2. UČESTALOST ODLASKA NA VIŠEDNEVNA PUTOVANJA U 2012. GODINI

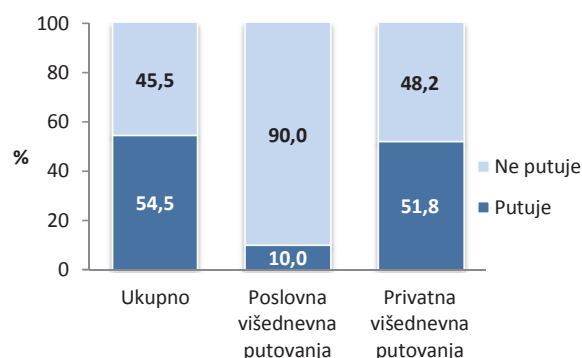
Na višednevnim putovanjima u 2012. godini je bilo 2,0 milijuna stanovnika ili 54,5% ukupnog stanovništva Republike Hrvatske³ (tablica 2.1., slika 2.1.). Na višednevnim privatnim putovanjima bilo je 1,9 milijuna osoba (51,8% stanovnika Hrvatske). Najveća stopa odlaska na putovanja zabilježena je u zagrebačkoj regiji⁴ (68% stanovnika bilo je na višednevnom putovanju), a najmanja u Lici, Kordunu i Baniji (44% stanovnika bilo je na višednevnom putovanju).

Tablica 2.1.
UDIO STANOVNIŠTVA KOJE JE ODLAZILO NA VIŠEDNEVNA PUTOVANJA U 2012. GODINI

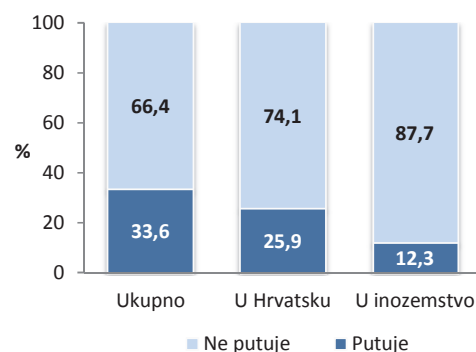
	Odlazak na višednevna putovanja u 2012.			Odlazak na privatna višednevna putovanja s 4 i više noćenja u 2012.		
	Ukupno (%)	Poslovna višednevna putovanja (%)	Privatna višednevna putovanja (%)	Ukupno (%)	U Hrvatsku (%)	U inozemstvo (%)
Ukupno	54,5	10,0	51,8	33,6	25,9	12,3
Regija stalnog boravka						
Zagreb	67,7	13,6	65,3	49,7	41,3	18,3
Sjeverna Hrvatska	45,9	7,6	42,7	29,2	26,1	6,6
Slavonija	47,8	9,5	45,0	29,2	23,5	8,6
Lika, Kordun, Banija	44,3	5,1	42,6	22,5	17,6	6,8
Istra, Kvarner, Gorski kotar	48,6	8,7	47,1	25,1	16,7	10,6
Dalmacija	60,0	10,9	56,4	31,4	17,3	16,9

Napomena: Regija 'Zagreb' obuhvaća grad Zagreb i Zagrebačku županiju; 'Sjeverna Hrvatska' Krapinsko-zagorsku, Varaždinsku, Koprivničko-križevačku, Bjelovarsko-bilogorsku, Virovitičko-podravsku i Međimursku županiju; 'Slavonija' Požeško-slavonsku, Brodsko-posavsku, Osječko-baranjsku i Vukovarsko-srijemsku županiju; 'Lika, Kordun i Banija' Sisačko-moslavačku, Karlovačku i Ličko-senjsku županiju; 'Istra, Kvarner i Gorski kotar' Primorsko-goransku i Istarsku županiju te 'Dalmacija' Zadarsku, Šibensko-kninsku, Splitsko-dalmatinsku i Dubrovačko-neretvansku županiju.

Slika 2.1.
UDIO STANOVNIŠTVA KOJE JE ODLAZILO NA VIŠEDNEVNA PUTOVANJA U 2012. GODINI PREMA GLAVNOM RAZLOGU ODLASKA NA PUTOVANJE



Slika 2.2.
UDIO STANOVNIŠTVA KOJE JE ODLAZILO NA DUŽA (4 I VIŠE NOĆENJA) PRIVATNA PUTOVANJA U 2012. GODINI PREMA GLAVNOM ODREĐIŠTU PUTOVANJA



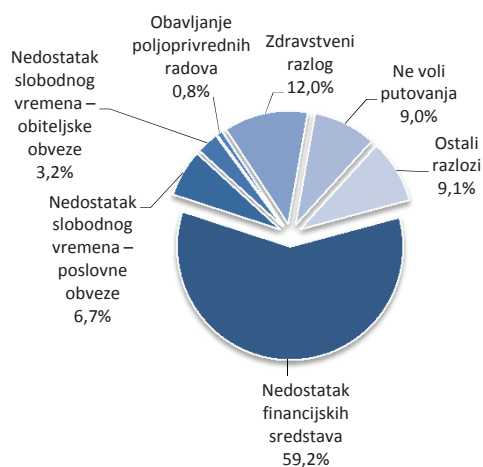
Na privatnom višednevnom putovanju s četiri i više noćenja bilo je 1,2 milijuna stanovnika ili 34% ukupne promatrane populacije. Svaki četvrti stanovnik odlazi na takva putovanja u Hrvatsku (26%), a svaki osmi u inozemstvo (12%, slika 2.2.).

³ U vrijeme obrade podataka nisu bili dostupni cjeloviti podaci Popisa stanovništva iz 2011. godine neophodni za ponderiranje rezultata istraživanja. Prema Popisu stanovništva 2001. godine, u Hrvatskoj je bilo 3.682.826 osoba starijih od 15 godina (Državni zavod za statistiku Republike Hrvatske).

⁴ Grad Zagreb i Zagrebačka županija

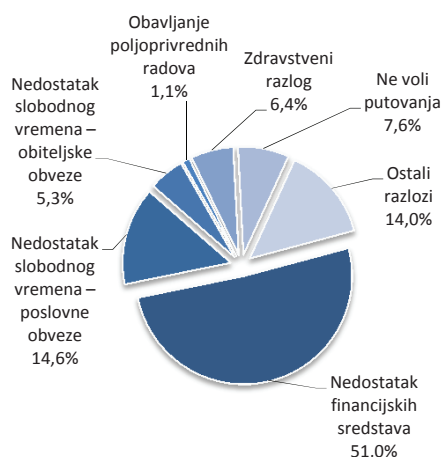
Najčešći razlog neodlaska na višednevno putovanje u 2012. godini bio je nedostatak financijskih sredstava (za 59% osoba koje nisu putovale, slika 2.3.). Zdravstveni razlog je drugi prema važnosti razlog neodlaska na putovanje (12%).

Slika 2.3.
RAZLOG NEODLASKA NA VIŠEDNEVNA PUTOVANJA U 2012. GODINI



I kod dužih višednevnih privatnih putovanja nedostatak financijskih sredstava bio je glavni razlog neodlaska na takvo putovanje (51%, slika 2.4.), dok je drugi prema važnosti razlog neodlaska bio nedostatak slobodnog vremena zbog poslovnih (15%) ili obiteljskih (5%) obveza.

Slika 2.4.
RAZLOG NEODLASKA NA DUŽA (4 I VIŠE NOĆENJA) PRIVATNA PUTOVANJA U 2012. GODINI



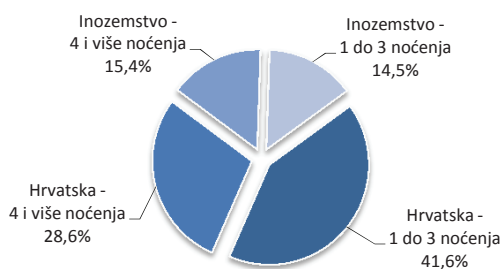
Razlog neodlaska na putovanja izrazito ovisi o sociodemografskim obilježjima populacije. Tako je, primjerice, među onima koji ne putuju zbog financijskih razloga zastupljenija starija dobna skupina (51% je u dobi od 50 i više godina) te stanovnici nižeg stupnja obrazovanja (46% sa završenom najviše osnovnom školom, 50% sa završenom najviše srednjom školom i tek 4% sa završenom višom ili visokom školom). S druge strane, među onima koji ne putuju zbog poslovnih obveza 45% je srednjih godina (u dobi od 30 do 49 godina), a 37% je mlađe od 30 godina. Među njima je i iznadprosječan udio ispitanika sa završenom srednjom školom (80%).

3. VIŠEDNEVNA PRIVATNA PUTOVANJA U 2012. GODINI

Stanovništvo Hrvatske je u 2012. godini ostvarilo 7,3 milijuna privatnih višednevnih putovanja. S obzirom na glavno odredište, većina putovanja (5,1 milijuna ili 70%) bila su unutar Hrvatske, dok je 2,2 milijuna putovanja (30%) bilo u inozemstvo. S obzirom na duljinu putovanja, 4,1 milijun putovanja (56%) bila su kraća putovanja, ona na kojima je ostvareno do 3 noćenja, a 3,2 milijuna (44%) duža, ona na kojima je ostvareno četiri i više noćenja (slika 3.1.).

Slika 3.1.

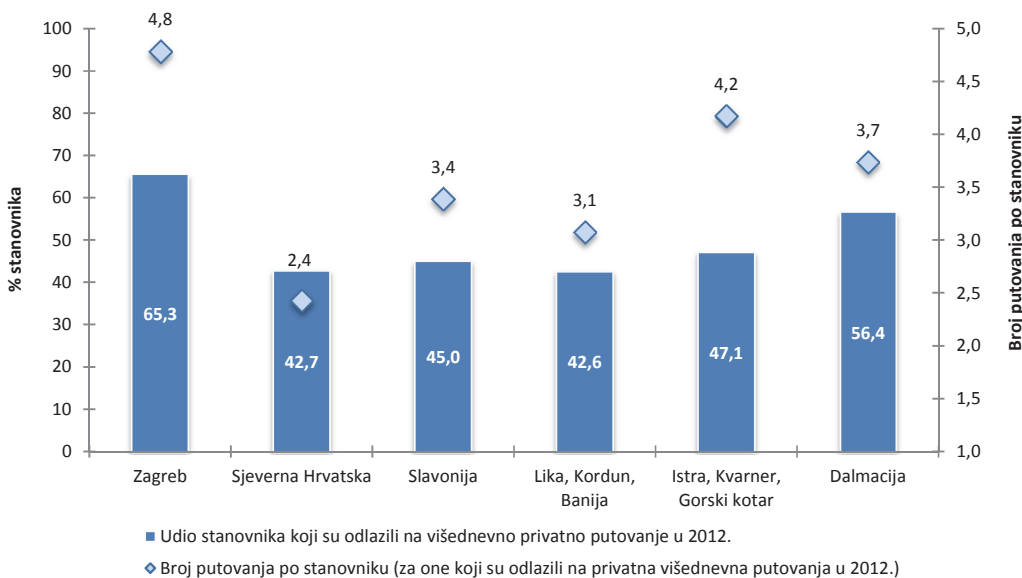
STRUKTURA PRIVATNIH VIŠEDNEVNIH PUTOVANJA U 2012. GODINI PREMA DULJINI I GLAVNOM ODREDIŠTU PUTOVANJA



U gradu Zagrebu i Zagrebačkoj županiji je bilo najviše stanovnika na višednevnim privatnim putovanjima (65%) s prosječno najviše privatnih višednevnih putovanja po stanovniku (4,8 putovanja). Sljedeća regija prema učestalosti odlaska na putovanja je Istra, Kvarner i Gorski kotar s 4,2 putovanja po stanovniku, ali znatno manjim udjelom stanovnika koji odlaze na putovanja (47%) (slika 3.2.).

Slika 3.2.

UČESTALOST ODLASKA NA VIŠEDNEVNA PRIVATNA PUTOVANJA I BROJ PUTOVANJA PO STANOVNIKU U 2012. GODINI PREMA REGIJI STALNOG BORAVKA



Na privatnim višednevnim putovanjima u 2012. godini ostvareno je 39,3 milijuna noćenja, od toga 26,1 milijun ili 66% u Hrvatskoj, a 13,2 milijuna ili 34% u inozemstvu (tablica 3.1.). Ukupni izdaci na tim putovanjima dosegli su iznos od 10,8 milijarde kuna, od čega podjednako na putovanjima u Hrvatskoj i onima u inozemstvo.

Na privatnim višednevnim putovanjima u 2012. godini stanovnici Hrvatske ostvarili su u prosjeku 5,4 noćenja, nešto više na putovanjima u inozemstvo (5 noćenja na putovanjima u Hrvatskoj i 6 na putovanjima u inozemstvo). Na kraćim putovanjima ostvarena su u prosjeku dva, a na dužima deset noćenja.

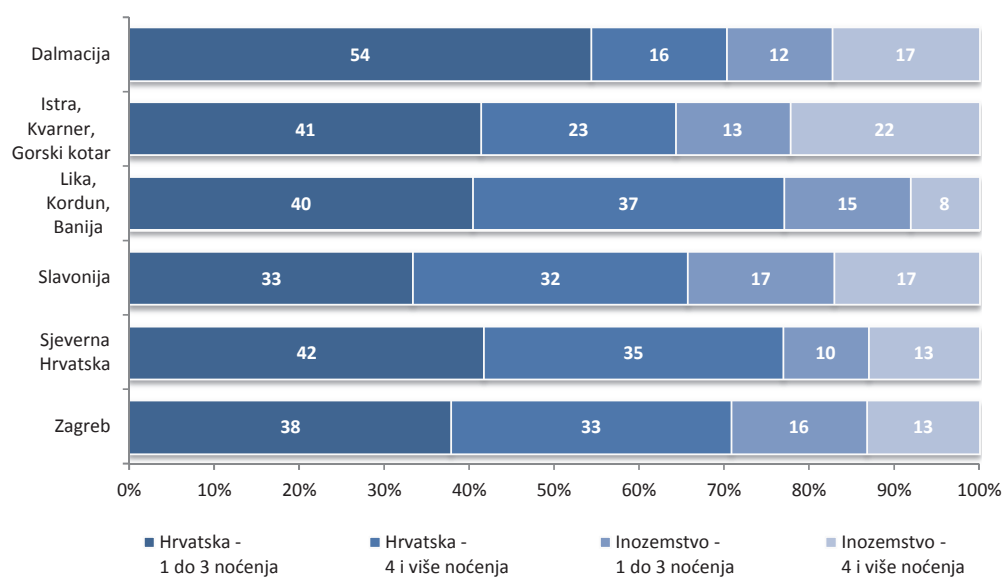
Prosječni izdaci po putovanju iznosili su 1.489 kuna, pri čemu se na kraćim putovanjima izdvajalo 797 kuna u prosjeku, a na dužim 2.372 kune u prosjeku. Prosječni dnevni izdaci veći su na kraćim putovanjima (409 kune u prosjeku) u odnosu na ona duža (242 kune u prosjeku). Izdaci na putovanjima u inozemstvo dvostruko su veći od onih ostvarenih na putovanjima u Hrvatskoj.

Tablica 3.1.
BRJ VIŠEDNEVNIH PRIVATNIH PUTOVANJA STANOVNIŠTVA REPUBLIKE HRVATSKE U 2012. GODINI, OSTVARENA NOĆENJA I IZDACI NA TIM PUTOVANJIMA PREMA DULJINI I ODREDIŠTU PUTOVANJA

	Privatna višednevna putovanja u 2012.								
	Ukupno			U Hrvatskoj			U inozemstvo		
	Ukupno	1 do 3 noćenja	4 i više noćenja	Ukupno	1 do 3 noćenja	4 i više noćenja	Ukupno	1 do 3 noćenja	4 i više noćenja
Broj putovanja (000)	7.284	4.082	3.202	5.111	3.028	2.083	2.173	1.054	1.119
Broj noćenja (000)	39.290	7.957	31.333	26.060	5.818	20.242	13.230	2.139	11.091
Ukupni izdaci (000.000 kn)	10.848	3.253	7.595	5.391	1.876	3.515	5.457	1.377	4.080
Prosječan broj noćenja po putovanju	5,4	1,9	9,8	5,1	1,9	9,7	6,1	2,0	9,9
Prosječni izdaci po putovanju (kn)	1.489	797	2.372	1.055	620	1.687	2.511	1.306	3.646
Prosječni dnevni izdaci (kn)	276	409	242	207	323	174	412	644	368

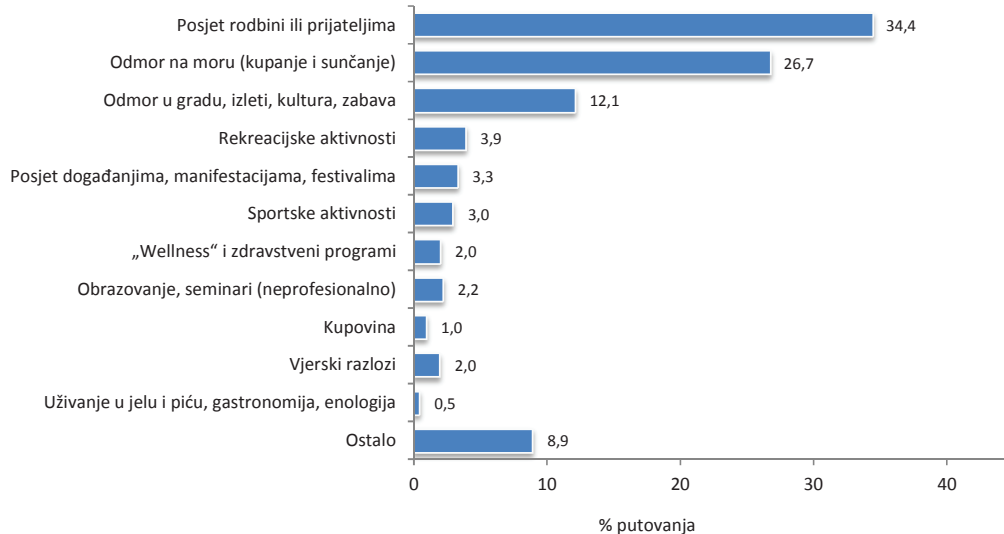
Struktura višednevnih privatnih putovanja prema glavnom odredištu razlikuje se s obzirom na regiju stalnog boravka. Najveći udio putovanja u inozemstvo (iznad jedne trećine svih putovanja) zabilježen je u Istri, Kvarneru i Gorskom kotaru (36%) te Slavoniji (34%), dok je najmanji udio zabilježen u Lici, Kordunu i Baniji i Sjevernoj Hrvatskoj (po 23%, slika 3.3.). Prema duljini boravka, više od 45% putovanja s četiri i više noćenja bilježe sve regije osim Dalmacije gdje je udio dužih putovanja 33%.

Slika 3.3.
STRUKTURA PRIVATNIH VIŠEDNEVNIH PUTOVANJA U 2012. GODINI S OBZIROM NA DULJINU I GLAVNO ODREDIŠTE PUTOVANJA PREMA REGIJI STALNOG BORAVKA

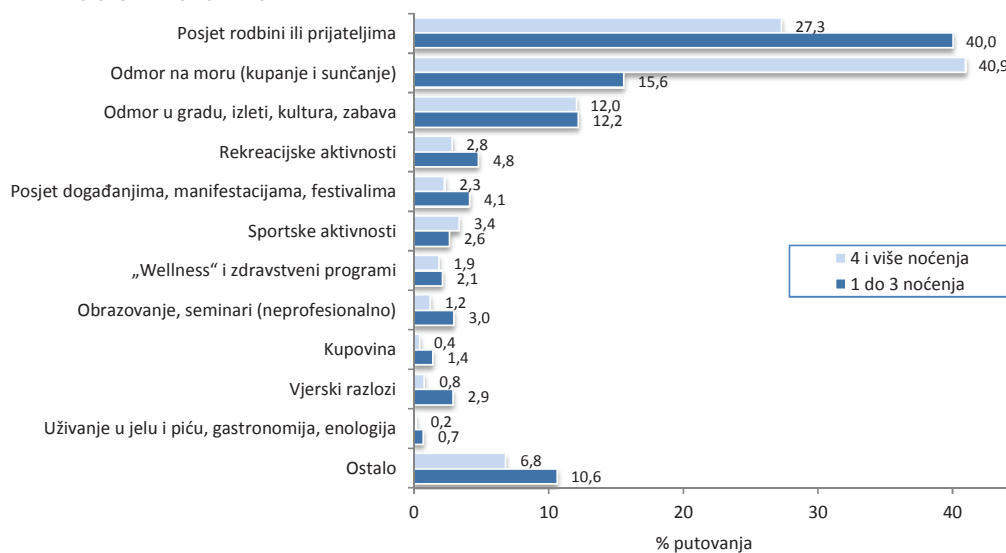


Najčešći motivi odlaska na privatno višednevno putovanje su posjet rodbini i prijateljima (2,5 milijuna putovanja ili 34% svih putovanja), odmor na moru (1,9 milijuna putovanja ili 27%) te odmor u gradu, izleti, kultura i zabava (884 tisuće putovanja ili 12%, slika 3.4.). Motivi putovanja izrazito se razlikuju s obzirom na duljinu i odredište putovanja (slike 3.5. i 3.6.). Tako je kod kraćih putovanja najčešći motiv posjet rodbini i prijateljima, dok se na putovanja s četiri i više noćenja najčešće ide zbog odmora na moru. S obzirom na odredište putovanja, u inozemstvo se primarno odlazi u posjet rodbini i prijateljima, a zatim na odmor u gradu, zbog kulture, izleta ili zabave. Odmor na moru u inozemstvu bio je glavni motiv za 8% privatnih višednevnih putovanja u inozemstvo. S druge strane, privatna višednevna putovanja u Hrvatskoj motivirana su primarno odmorom na moru (35%), a slijedi posjet rodbini i prijateljima (33%).

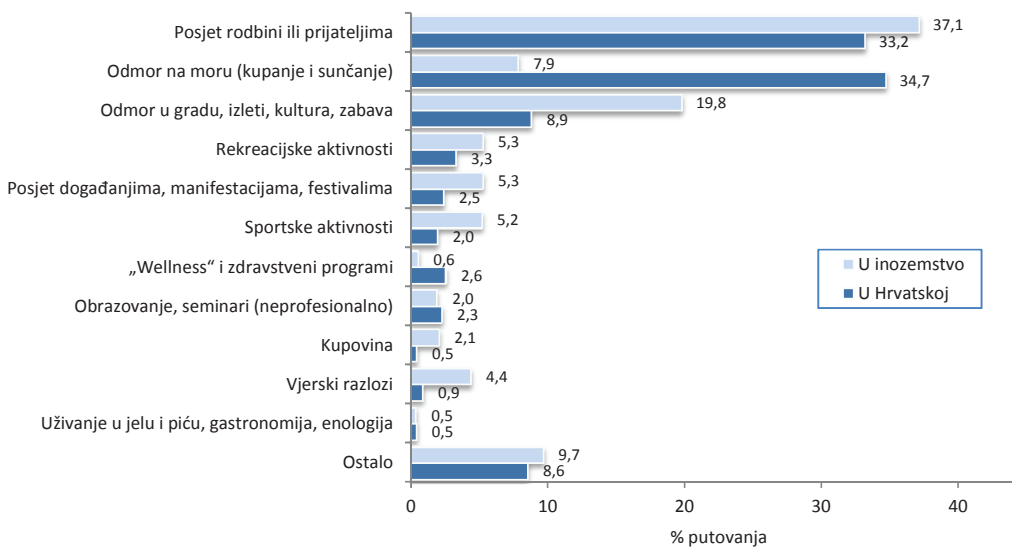
Slika 3.4.
MOTIVI VIŠEDNEVNIH PRIVATNIH PUTOVANJA U 2012. GODINI



Slika 3.5.
**MOTIVI VIŠEDNEVNIH PRIVATNIH PUTOVANJA U 2012. GODINI
 PREMA DULJINI PUTOVANJA**



Slika 3.6.
**MOTIVI VIŠEDNEVNIH PRIVATNIH PUTOVANJA U 2012. GODINI
 PREMA GLAVNOM ODREDIŠTU PUTOVANJA**



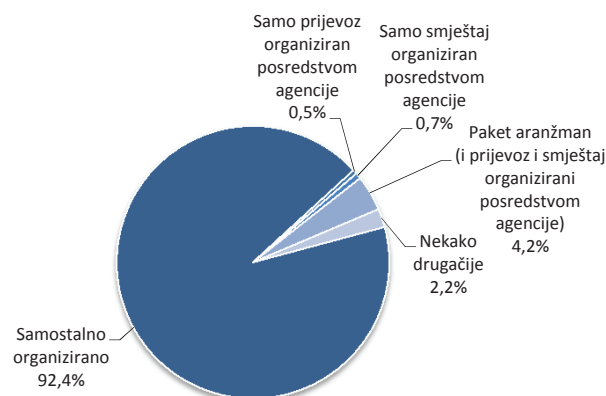
Najveći broj noćenja na privatnim putovanjima ostvaren je na onima motiviranim odmorom na moru (15,0 milijuna noćenja ili 38% ukupnih noćenja na višednevnim privatnim putovanjima). Većina noćenja na tim putovanjima (92%) ostvarena je u Hrvatskoj. Prosječno je na putovanjima motiviranim odmorom na moru ostvareno 7,7 noćenja, najviše u odnosu na sve druge motive putovanja. Na putovanjima motiviranim 'wellness'-om ili zdravstvenim programima ostvareno je 6,1 noćenje u prosjeku. Prema ukupnom broju noćenja slijede putovanja k rodbini i prijateljima na kojima je ostvareno 12,7 milijuna noćenja (32%). Kod rodbine i prijatelja u prosjeku je ostvareno 5,1 noćenja po putovanju.

I najveći dio ukupnih izdataka na višednevnim privatnim putovanjima (3,1 milijarda kuna ili 29%) odnosi se na putovanja motivirana odmorom na moru. Slijede putovanja k rodbini i prijateljima na kojima je ostvareno ukupno 2,6 milijarde kuna (24% ukupnih izdataka), a visinom ukupnih izdataka ističu se i putovanja motivirana odmorom u gradu, kulturom i zabavom na kojima su izdaci dosegli 1,9 milijarde kuna ili 17% ukupnih izdataka.

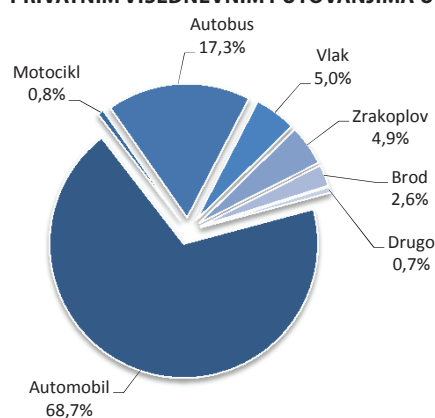
Najveći prosječni izdaci po putovanju ostvareni su na putovanjima motiviranim kupnjom (2.490 kuna), odmorom u gradu (2.123 kuna), sportskim aktivnostima (2.115 kuna) i 'wellness'-om ili zdravstvenim programima (1.885 kuna). Na odmorišnim putovanjima na moru prosječni izdaci iznosili su 1.593 kune po putovanju (1.437 kuna po putovanju u Hrvatskoj i 3.202 kuna po putovanju u inozemstvo).

Većina višednevnih privatnih putovanja je samostalno organizirana (92%, slika 3.7.). U skladu s tim, najčešće korišteno prijevozno sredstvo je osobni automobil (69%), a slijedi autobus (17%, slika 3.8.).

Slika 3.7.

NAČIN ORGANIZACIJE PRIVATNIH VIŠEDNEVNIH PUTOVANJA U 2012. GODINI


Slika 3.8.

GLAVNO PRIJEVOZNO SREDSTVO KORIŠTENO NA PRIVATNIH VIŠEDNEVNIH PUTOVANJIMA U 2012. GODINI


U skladu s najvećim brojem putovanja motiviranih posjetom rodbini i prijateljima, na višednevnim privatnim putovanjima najčešće se i odsjedalo/noćilo kod rodbine i prijatelja (3,1 milijuna putovanja ili 42% svih privatnih višednevnih putovanja, tablica 3.2.). Slijede hoteli i slični objekti u kojima se odsjedalo na 1,3 milijuna ili 18% svih putovanja, vlastita kuća ili stan za odmor (1,3 milijuna putovanja ili 18%) te komercijalni privatni smještaj (1,0 milijun putovanja ili 14% svih putovanja).

U plaćenim oblicima smještaja u većoj se mjeri odsjedalo na dužim putovanjima (na 42% putovanja prema 35% kraćih putovanja). Na dužim putovanjima je veći udio privatnog smještaja, a manji hotela. Razlika u vrsti korištenog smještaja zabilježena je i kod neplaćenih oblika smještaja – na gotovo svakom drugom kraćem putovanju odsjeda se kod rodbine i prijatelja, dok je na dužim putovanjima zastupljeniji smještaj u vlastitoj kući ili stanu za odmor (svako peto putovanje prema 15% kraćih putovanja).

Neplaćeni oblici smještaja češći su kod putovanja u Hrvatskoj (na 69% putovanja u Hrvatskoj korišteni su neplaćeni oblici smještaja), dok su kod putovanja u inozemstvo zastupljeniji plaćeni oblici smještaja (na 53% putovanja u inozemstvo koriste se plaćeni oblici smještaja).

Prosječni izdaci po putovanju s obzirom na vrstu korištenog smještaja najveći su na putovanjima na kojima su noćenja ostvarena u hotelu ili sličnom smještaju (2.710 kune u prosjeku po putovanju na kojem je ostvareno 4,0 noćenja u prosjeku) te u bungalovima ili naseljima apartmana (2.363 kune u prosjeku po putovanju na kojem je ostvareno 6,2 noćenja u prosjeku).

Tablica 3.2.

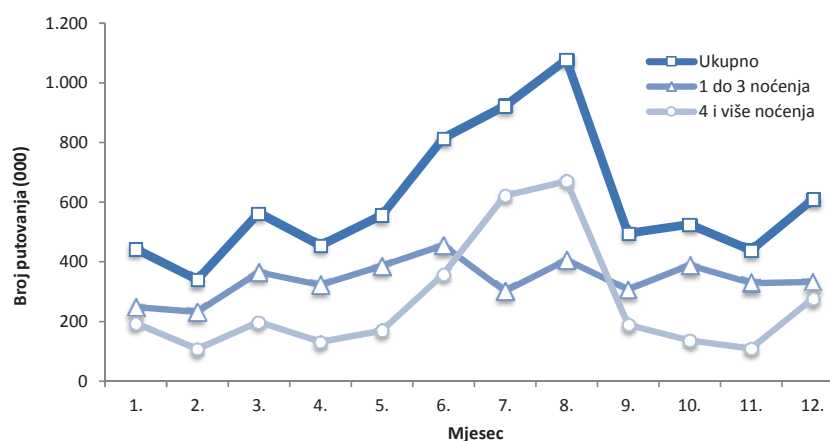
**PRIVATNA VIŠEDNEVNA PUTOVANJA U 2012. GODINI
 PREMA VRSTI SMJEŠTAJA, DULJINI I ODREDIŠTU PUTOVANJA**

(Broj putovanja u 000)

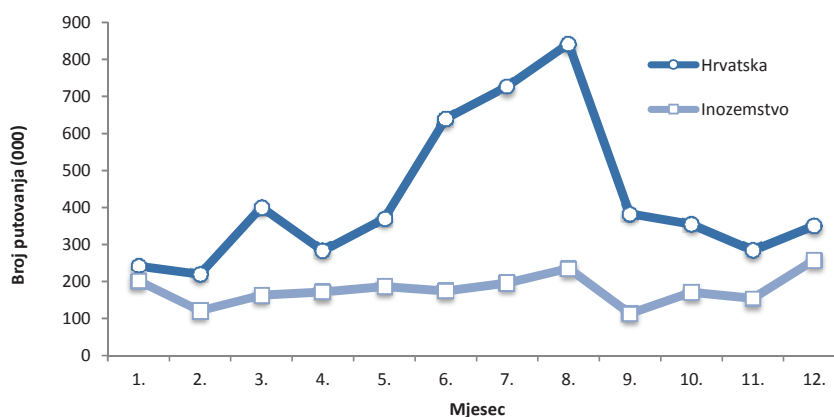
Vrsta smještaja	Privatna višednevna putovanja u 2012.								
	Ukupno			U Hrvatskoj			U inozemstvo		
	Ukupno	1 do 3 noćenja	4 i više noćenja	Ukupno	1 do 3 noćenja	4 i više noćenja	Ukupno	1 do 3 noćenja	4 i više noćenja
Plaćene vrste smještaja	2.753	1.416	1.336	1.603	832	770	1.150	584	566
Hotel, turističko naselje, motel, pansion i slično	1.299	769	529	557	350	207	742	419	323
Kamp	120	88	32	90	68	22	30	19	10
Bungalovi, naselja apartmana	132	42	90	91	29	62	41	12	28
Lječilišta, odmarališta, kola za spavanje, brodske kabine, konferencijski centri, škole za mlade	32	7	25	27	4	22	5	3	3
Privatni smještaj - soba, apartman	1.016	427	589	747	317	430	269	110	159
Privatni smještaj - seljačko turističko domaćinstvo	68	48	20	41	33	8	26	15	12
Iznajmljeni brod	16	0	16	2	0	2	14	0	14
Ostalo	71	35	36	47	29	18	24	6	18
Neplaćene vrste smještaja	4.532	2.666	1.866	3.509	2.196	1.313	1.023	470	553
Vlastita kuća, vikendica	1.285	606	679	1.108	553	555	177	53	125
Kod rodbine ili prijatelja	3.072	1.931	1.140	2.268	1.534	735	803	397	406
Vlastiti brod ili brod prijatelja, rođaka	20	9	11	13	9	3	7	0	7
Ostalo	155	119	35	119	100	20	35	20	16

Kao posljedica odmora na moru kao primarnog motiva odlaska na duža privatna putovanja, broj dužih privatnih višednevnih putovanja izrazito je sezonskog karaktera (slika 3.9.). Na najveći broj ovakvih putovanja (40%) odlazi se tijekom ljetnih mjeseci (srpanj i kolovoz). Kraća privatna višednevna putovanja su ravnomjernije raspoređena tijekom godine. S obzirom na odredište putovanja, sezonski karakter izraženiji je kod putovanja u Hrvatsku nego li kod putovanja u inozemstvo (slika 3.10.).

Slika 3.9.

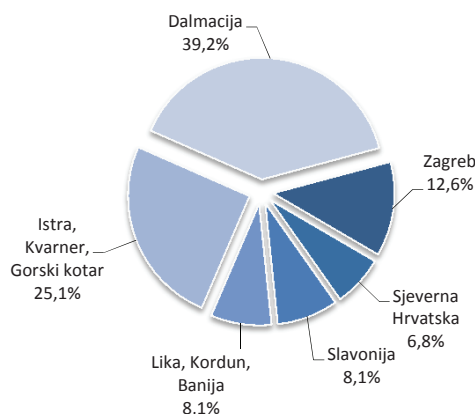
**PRIVATNA VIŠEDNEVNA PUTOVANJA U 2012. GODINI
 PREMA MJESECU ODLASKA NA PUTOVANJE I DULJINI PUTOVANJA**


Slika 3.10.

**PRIVATNA VIŠEDNEVNA PUTOVANJA U 2012. GODINI
 PREMA MJESECU ODLASKA NA PUTOVANJE I ODREDIŠTU PUTOVANJA**


Najposjećenija odredišta putovanja u Hrvatskoj su Dalmacija (2,0 milijuna putovanja ili 39% ukupnih višednevnih privatnih putovanja u Hrvatskoj) i Istra, Kvarner i Gorski kotar (1,3 milijuna putovanja ili 25% putovanja u Hrvatskoj, slika 3.11.). Dalmacija je najčešće odredište za stanovnike kontinentalnih regija te same Dalmacije, dok su Istra, Kvarner i Gorski kotar najčešće odredište za stanovnike vlastite regije (tablica 3.3.).

Slika 3.11.

**REGIJE ODREDIŠTA PRIVATNIH VIŠEDNEVNIH PUTOVANJA
 U HRVATSKOJ U 2012. GODINI**


Tablica 3.3.

**BROJ PRIVATNIH VIŠEDNEVNIH PUTOVANJA U HRVATSKOJ U 2012. GODINI
 PREMA REGIJI STALNOG BORAVKA I REGIJI ODREDIŠTA**

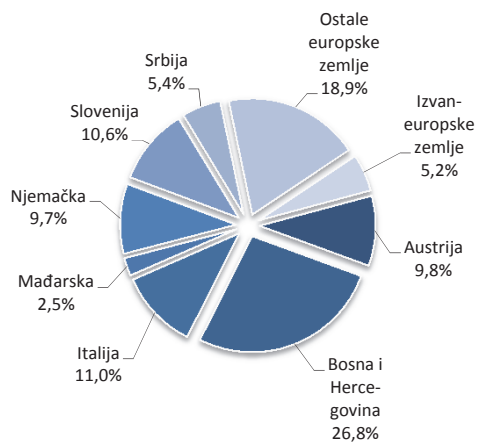
(Broj putovanja u 000)

Regija stalnog boravka	Regija odredišta						
	Ukupno	Zagreb	Sjeverna Hrvatska	Slavonija	Lika, Kordun, Banija	Istra, Kvarner, Gorski kotar	Dalmacija
Ukupno	5.111	643	349	416	415	1.285	2.003
Zagreb	2.018	11	214	170	181	602	840
Sjeverna Hrvatska	524	76	56	59	22	124	189
Slavonija	648	133	41	98	27	148	200
Lika, Kordun, Banija	325	61	7	12	34	94	117
Istra, Kvarner, Gorski kotar	552	65	20	34	103	217	112
Dalmacija	1.044	297	10	44	49	99	545

Od inozemnih odredišta (slika 3.12.), najposjećenija zemlja je Bosna i Hercegovina (583 tisuća putovanja ili 27% svih putovanja u inozemstvo), Italija i Slovenija s 11% te Njemačka s 10% svih inozemnih putovanja. Bosna i Hercegovina je najčešće pojedinačno odredište i kod kraćih i kod dužih putovanja. Kod dužih putovanja zastupljenije su ostale europske (27%) te izvan europske zemlje (10%).

Najviše noćenja ostvareno je također na putovanjima u Bosnu i Hercegovinu (2,7 milijuna noćenja) te na putovanjima u Njemačku (1,9 milijuna noćenja). Putovanja u Njemačku izdvajaju se, nakon izvaneuropskih zemalja u kojima se ostvaruje 14,6 noćenja po putovanju, i prema većem prosječnom broju noćenja po putovanju (9,1 noćenje po putovanju). Najviši prosječni izdaci po putovanju ostvaruju se na putovanjima u izvaneuropske zemlje (8.197 kuna), Njemačku (3.055 kuna) i Austriju (3.018 kuna).

Slika 3.12.

**ZEMLJE ODREDIŠTA PRIVATNIH VIŠEDNEVNIH PUTOVANJA
U INOZEMSTVO U 2012. GODINI**

4. VIŠEDNEVNA POSLOVNA PUTOVANJA U 2012. GODINI

Stanovnici Hrvatske su u 2012. godini bili na 1,4 milijuna poslovnih putovanja. Na tim je putovanjima ostvareno 5,3 milijuna noćenja ili 3,7 noćenja u prosjeku po putovanju, a ukupni izdaci dosegli su iznos od 3,3 milijarde kuna ili prosječno oko 2.274 kuna po putovanju (tablica 4.1.). Prevladavala su kraća putovanja, s jednim do tri noćenja (73%). S obzirom na odredište putovanja, 65% su bila putovanja u Hrvatskoj, a 35% putovanja u inozemstvo.

U Hrvatskoj je ostvarena jedna polovina ukupnih noćenja na poslovnim putovanjima u 2012. godini. Poslovna putovanja u Hrvatskoj bila su u prosjeku kraća od onih u inozemstvu - na putovanjima u Hrvatskoj ostvareno je u prosjeku 2,9 noćenja, a na putovanjima u inozemstvo 5,2 noćenja.

Izdaci su bili veći na putovanjima u inozemstvo (4.304 kune prosječno po putovanju u inozemstvo u odnosu na 1.184 kune u prosjeku na putovanjima u Hrvatskoj) pa je 66% ukupnih izdataka (2,2 milijardi kuna) ostvareno na putovanjima u inozemstvo.

Na 696 tisuća poslovnih putovanja (48%) posjećen je kongres, konferencija, izložba ili seminar. Kao i kod privatnih putovanja, i poslovna putovanja su najčešće samostalno organizirana i najčešće prijevozno sredstvo je osobni automobil. Najčešće korištena vrsta smještaja na poslovnim putovanjima je hotel (828 tisuća putovanja). Poslovna putovanja su ravnomjerno raspoređena tijekom godine. Najmanje putovanja je u siječnju (75 tisuća putovanja) i prosincu (76 tisuća putovanja), a najviše u ožujku (166 tisuća putovanja) i rujnu (159 tisuće putovanja).

Tablica 4.1.

BROJ POSLOVNIH VIŠEDNEVNIH PUTOVANJA U 2012. GODINI, OSTVARENI BROJ NOĆENJA I IZDACI PREMA DULJINI I ODREDIŠTU PUTOVANJA

	Poslovna višednevna putovanja u 2012.								
	Ukupno			U Hrvatskoj			U inozemstvo		
	Ukupno	1 do 3 noćenja	4 i više noćenja	Ukupno	1 do 3 noćenja	4 i više noćenja	Ukupno	1 do 3 noćenja	4 i više noćenja
Broj putovanja (000)	1.452	1.053	399	945	751	194	507	303	205
Broj noćenja (000)	5.318	1.881	3.437	2.700	1.302	1.399	2.618	580	2.038
Ukupni izdaci (000.000 kn)	3.303	1.493	1.810	1.119	781	337	2.184	712	1.473
Prosječan broj noćenja po putovanju	3,7	1,8	8,6	2,9	1,7	7,2	5,2	1,9	10,0
Prosječni izdaci po putovanju (kn)	2.274	1.417	4.536	1.184	1.041	1.736	4.304	2.351	7.193
Prosječni dnevni izdaci (kn)	621	794	527	414	600	241	834	1.227	722

5. VIŠEDNEVNA PUTOVANJA U 2012. U ODNOSU NA 2011. GODINU

U 2012. godini stanovnici Hrvatske bili su na 3% više privatnih višednevnih putovanja nego u 2011. godini, ali su na tim putovanjima ostvarili 2% manje noćenja. Ukupni izdaci na putovanjima u 2012. godini bili su 6% manji od onih u 2011. Pri tome je na putovanja odlazilo 4% više osoba nego u 2011. godini.

Veći rast aktivnosti zabilježen je kod putovanja u inozemstvo (8% više putovanja, 6% više noćenja na tim putovanjima i 1% veći izdaci u 2012.) u odnosu na putovanja u zemlji (2% više putovanja, 6% manje noćenja na tim putovanjima i 12% manji izdaci u 2012.).

Na duža privatna putovanja u 2012. godini odlazilo je 7% više osoba nego u 2011., ostvareno je 1% više takvih putovanja, ali 4% manje noćenja, a i ukupni izdaci smanjeni su 4%. Smanjenje ukupnih izdataka zabilježeno je na putovanjima u zemlji (16%), dok su izdaci na putovanjima u inozemstvo povećani 8%.

U 2012. godini zabilježeno je i veliko povećanje broja osoba koje su odlazile na duža putovanja k rodbini i prijateljima (20%). Poslovna putovanja bilježe pad u 2012. godini u odnosu na 2011. u broju putovanja, noćenja i u ukupnim izdacima. Jedino je broj osoba koje su išle na poslovna putovanja u 2012. godini ostao nepromijenjen u odnosu na 2011. godinu.

Tablica 5.1.

BROJ STANOVNIKA KOJI SU ODLAZILI NA VIŠEDNEVNA PUTOVANJA, BROJ VIŠEDNEVNIH PUTOVANJA, OSTVARENA NOĆENJA I IZDACI NA TIM PUTOVANJIMA U 2011. I 2012. GODINI

	2011.				2012.				2012./2011. (u %)			
	Turisti (000)	Putovanja (000)	Noćenja (000)	Ukupni izdaci (000.000 kn)	Turisti (000)	Putovanja (000)	Noćenja (000)	Ukupni izdaci (000.000 kn)	Turisti	Putovanja	Noćenja	Ukupni izdaci
Privatna putovanja s 1 i više noćenja	1.835	7.039	40.175	11.545	1.909	7.284	39.290	10.848	104	103	98	94
u zemlji	-	5.023	27.640	6.155	-	5.111	26.060	5.391	-	102	94	88
u inozemstvo	-	2.016	12.535	5.389	-	2.173	13.230	5.457	-	108	106	101
Privatna putovanja s 4 i više noćenja	1.161	3.181	32.787	7.952	1.239	3.202	31.333	7.595	107	101	96	96
u zemlji	770	2.214	22.437	4.162	785	2.083	20.242	3.515	102	94	90	84
u inozemstvo	246	967	10.351	3.791	286	1.119	11.091	4.080	116	116	107	108
Posjeti rođacima i prijateljima s 4 i više noćenja	637	835	8.128	1.484	765	873	9.492	1.614	120	104	117	109
u zemlji	442	433	3.444	443	488	454	3.981	542	110	105	116	122
u inozemstvo	125	402	4.684	1.041	230	419	5.511	1.073	184	104	118	103
Poslovna putovanja s 1 i više noćenja	369	1.851	8.214	3.668	367	1.452	5.318	3.303	100	78	65	90
u zemlji	-	987	2.707	1.167	-	945	2.700	1.119	-	96	100	96
u inozemstvo	-	864	5.507	2.501	-	507	2.618	2.184	-	59	48	87
Paket aranžmani za putovanja s 4 i više noćenja	-	185	1.446	1.094	-	164	1.183	695	-	89	82	64
u zemlji	-	22	113	45	-	14	83	24	-	62	73	52
u inozemstvo	-	162	1.333	1.049	-	150	1.100	672	-	92	83	64

- nema podatka

6. JEDNODNEVNA PRIVATNA PUTOVANJA U 2012. GODINI

Stanovnici Republike Hrvatske su u 2012. godini ostvarili 9,7 milijuna jednodnevnih privatnih putovanja. Od toga je 7,5 milijuna ili 78% putovanja bilo u Hrvatskoj, a 2,2 milijuna ili 22% u inozemstvo. Ukupni izdaci na tim putovanjima dosegli su iznos od 3,7 milijarde kuna (2,4 milijarde kuna na putovanjima u Hrvatskoj i 1,4 milijarde kuna na putovanjima u inozemstvo). Prosječni izdaci po putovanju iznosili su 384 kuna, 314 kuna po putovanju u Hrvatskoj i 629 kune po putovanju u inozemstvo.

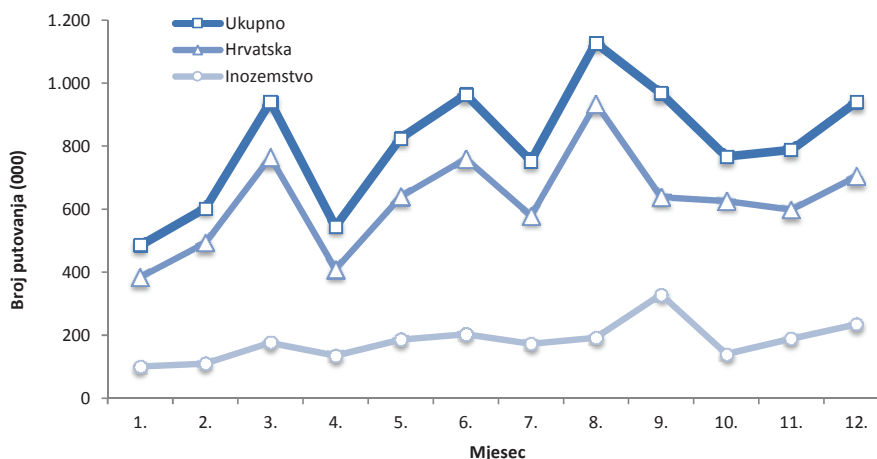
Najčešći motiv odlaska na privatna jednodnevna putovanja je posjet rodbini i prijateljima (3,2 milijuna putovanja). Slijede kupovina (1,6 milijuna putovanja) i odmor u gradu, izleti, kultura, zabava (1,3 milijuna putovanja). Putovanja u inozemstvo najčešće su motivirana kupnjom (823 tisuće putovanja), a posjet rodbini i prijateljima je na drugom mjestu s 522 tisuće putovanja.

Gotovo sva jednodnevna privatna putovanja su samostalno organizirana (92%) i najčešće prijevozno sredstvo je osobni automobil (79%).

Putovanja u inozemstvo su ravnomjerno raspoređena tijekom cijele godine, dok su putovanja u Hrvatskoj najbrojnija u kolovozu, a najrjeđa u siječnju (slika 6.1).

Slika 6.1.

PRIVATNA JEDNODNEVNA PUTOVANJA U 2012. GODINI PREMA MJESECU ODLASKA NA PUTOVANJE I ODREDIŠTU PUTOVANJA



Najčešća odredišta jednodnevnih putovanja u Hrvatskoj su Dalmacija (1,7 milijuna putovanja) i zagrebačka regija (1,6 milijuna putovanja). Od inozemnih jednodnevnih putovanja, najviše je onih u Bosnu i Hercegovinu (848 tisuća) i Sloveniju (563 tisuće).

7. JEDNODNEVNA POSLOVNA PUTOVANJA U 2012. GODINI

U 2012. godini ostvareno je ukupno 1,8 milijuna jednodnevnih poslovnih putovanja (1,5 milijuna ili 83% u Hrvatskoj i 305 tisuća ili 17% u inozemstvo). Ukupni izdaci na poslovnim jednodnevnim putovanjima dosegli su iznos od 926 milijuna kuna. Prosječni izdaci po putovanju iznosili su 513 kune, 432 kune po putovanju u Hrvatskoj i 912 kuna po putovanju u inozemstvo.

Najviše poslovnih jednodnevnih putovanja generirali su stanovnici Zagreba i okolice (664 tisuće putovanja). U inozemstvo su također u najvećoj mjeri odlazili stanovnici Zagreba i okolice (101 tisuća putovanja).

Najveći broj putovanja ostvaren je u ožujku i rujnu, dok je najmanje poslovnih putovanja zabilježeno u travnju.

Najčešća odredišta poslovnih jednodnevnih putovanja u Hrvatskoj su zagrebačka regija s 399 tisuća putovanja pa Dalmacija s 342 tisuće putovanja. U inozemstvo se najviše putovalo u Austriju (72 tisuće putovanja) te Sloveniju (67 tisuća putovanja).

8. JEDNODNEVNA PUTOVANJA U 2012. U ODNOSU NA 2011. GODINU

Ukupan broj jednodnevnih putovanja koja su ostvarili stanovnici Republike Hrvatske u 2012. godini na razini je onog ostvarenog u 2011. godini (tablica 8.1.). Ukupni izdaci u tom razdoblju smanjeni su za 11%. Porast broja putovanja zabilježen je kod putovanja u Hrvatsku (2%) dok je kod putovanja u inozemstvo zabilježen pad (6%). Porastao je broj privatnih jednodnevnih putovanja dok se broj poslovnih jednodnevnih putovanja smanjio. Ukupni izdaci smanjeni su na svim putovanjima (oko 7% na putovanjima u Hrvatskoj, dok su više nego prepolovljeni na poslovnim putovanjima u inozemstvo). Na privatnim putovanjima u inozemstvo su ukupni izdaci manji za 3%.

Tablica 8.1.
**BROJ JEDNODNEVNIH PUTOVANJA I OSTVARENI IZDACI
NA TIM PUTOVANJIMA U 2011. I 2012. GODINI**

	2011.		2012.		2012./2011. (%)	
	Broj putovanja (000)	Ukupni izdaci (000.000 kn)	Broj putovanja (000)	Ukupni izdaci (000.000 kn)	Broj putovanja	Ukupni izdaci
Jednodnevna putovanja ukupno	11.487	5.248	11.512	4.655	100,2	88,7
U Hrvatskoj	8.841	3.262	9.032	3.010	102,2	92,3
Privatna	7.007	2.577	7.534	2.363	107,5	91,7
Poslovna	1.835	685	1.498	648	81,7	94,5
U inozemstvo	2.646	1.987	2.480	1.645	93,7	82,8
Privatna	2.164	1.410	2.174	1.367	100,5	96,9
Poslovna	482	577	305	279	63,4	48,3

9. OSNOVNE DEFINICIJE I POJMOVI

Svjetska turistička organizacija i Ujedinjeni narodi 1994. objavljuju opsežne i vrlo detaljne preporuke za praćenje statistike turizma, a 1998. Europska komisija izdaje Metodologiju statistike Europske unije (na temelju Direktive Vijeća 95/57/EC o prikupljanju statističkih informacija u području turizma iz 1995. godine), koju od tada primjenjuje većina europskih nacionalnih statističkih ureda, pa i naš Državni zavod za statistiku (DZS 2001). U 2011. i 2012. godini Europska komisija izdaje dva nova dokumenta s preporukama za praćenje statistike turizma: Regulation (EU) No 692/2011 of the European Parliament and of the Council of 6 July 2011 concerning European statistics on tourism and repealing Council Directive 95/57/EC i Methodological Manual for Tourism Statistics, version 1.0, December 2011 (radnu inačicu, u vrijeme postavljanja metodologije ovog istraživanja). Nove preporuke korištene su za definiranje pojmova u nastavku.

Turizam su one aktivnosti u kojima osobe putuju i borave u mjestima izvan njihovog uobičajenog okruženja i ostvare barem jedno noćenje, pri čemu taj boravak ne traje duže od jedne godine neprekidno, a putuju zbog odmora, zabave, posla ili drugih razloga. U to nisu uključene neke nedobrovoljne svrhe putovanja, poput nedobrovoljnog boravka u bolnici gdje se pruža klasični medicinski tretman kojeg propisuje liječnik, zatim boravak u zatvoru i u vojnoj službi (misiji).

Uobičajenu sredinu (okruženje) neke osobe čini neposredna blizina doma i mjesto rada ili školovanja, kao i ostala često posjećivana mjesta. Postoji samo jedna uobičajena sredina neke osobe.

Uobičajenu sredinu, a samim time i turizam, određuju četiri kriterija:

- prelazak administrativne granice
- trajanje putovanja
- učestalost odlaska na putovanja i
- razlog odlaska na putovanje.

Nezadovoljavanje samo jednog od navedenih kriterija isključuje putovanje iz turističke aktivnosti.

Kriterij 'prelaska administrativne granice' operacionalizira se uzimanjem granica općine stalnog boravka. Time se putovanja unutar općine stalnog boravka ne smatraju turističkim. Iako je kriterij 'udaljenosti' (u km) isključen iz neposredne definicije turizma i uobičajenog okruženja, može se koristiti u svrhu točnijeg definiranja uobičajenog okruženja, ukoliko se procijeni potrebnim.

Prema kriteriju 'trajanja putovanja' turistička putovanja mogu biti jednodnevna i višednevna. 'Trajanje putovanja' odnosi se na vrijeme provedeno na jednom ili više odredišta putovanja, a ne na vrijeme potrebno da se stigne do odredišta. Kod jednodnevnih putovanja preporučeni minimum trajanja putovanja su tri sata. Putovanja na kojima se provede manje od tri sata na odredištu ne smatraju se turističkim putovanjima. Višednevna putovanja definiraju se kao ona kod kojih je ostvareno barem jedno, a manje od 365 noćenja na putovanju.

Prema kriteriju 'učestalosti odlaska na putovanje', putovanja koja se realiziraju svaki tjedan ili češće ne smatraju se turističkim putovanjima jer upućuju na određenu rutinu. Kriterij se odnosi na prosječnu učestalost odlaska na putovanje tijekom određenog razdoblja. Tako se, na primjer, učestala putovanja u okolici (na more tijekom ljeta ili na skijanje tijekom zime) koja se realiziraju svaki tjedan ili češće tijekom dužeg razdoblja ne smatraju turističkim dok se dva odlaska na more tijekom samo jednog tjedna u promatranom razdoblju smatraju turističkim. Procjenjuje se da, usprkos objektivnosti kriterija 'učestalosti', postoji mogućnost precjenjivanja ukupnog broja turističkih putovanja zadržavajući se na tom kriteriju. Stoga je neophodan i posljednji od četiri kriterija – kriterij 'razloga odlaska na putovanje'.

Kriterij 'razloga odlaska na putovanje' je subjektivan kriterij koji turističkim putovanjima smatra ona koja nisu dio svakodnevnog rutine, prema subjektivnoj procjeni osobe koja odlazi na takvo putovanje.

Posebna vrsta putovanja kod kojih valja obratiti posebnu pozornost na kriterije odluke jesu li to turistička putovanja ili nisu, su putovanja u kuće ili stanove za odmor. Preporuka je da se sva putovanja u kuće/stanove za odmor, bez obzira na navedene kriterije, smatraju turističkim putovanjima. Iznimka su kuće/stanovi za odmor u istoj općini. Takva se putovanja smatraju putovanjima unutar uobičajenog okruženja i ne smatraju se turističkim putovanjima.

Oblici turizma u odnosu na određenu (danu) zemlju (ili područje) mogu biti:

- **domaći turizam** obuhvaća aktivnosti osoba s prebivalištem u danoj zemlji, koje putuju i borave u mjestima unutar te zemlje, ali izvan njihovog uobičajenog okruženja
- **odlazni (izlazni)** turizam obuhvaća aktivnosti osoba s prebivalištem u danoj zemlji, koje putuju i borave u mjestima izvan te zemlje i izvan njihova uobičajenog okruženja
- **dolazni (ulazni)** turizam obuhvaća aktivnosti osoba koje nemaju prebivalište u danoj zemlji, koje putuju i borave u mjestima unutar te zemlje, a izvan njihovog uobičajenog okruženja.

Nacionalni turizam zemlje obuhvaća domaći turizam, tj. aktivnost stanovnika zemlje koji putuju i borave na mjestima unutar zemlje, ali izvan svog uobičajenog okruženja, i izlazni turizam, tj. aktivnost stanovnika zemlje koji putuju i borave na mjestima izvan granica zemlje i izvan svog uobičajenog okruženja.

Rezident je stanovnik neke zemlje ili područja (uobičajene sredine) odnosno to je osoba sa stalnim prebivalištem u danoj zemlji (području).

Putovanje je kretanje iz jedne određene točke (mjesta) u drugu.

Putnik je svaka osoba na putu između dvije određene točke. Putnici mogu biti posjetitelji i ostali putnici, pri čemu su ovi potonji putnici na svakodnevnim (rutinskim) putovanjima unutar uobičajene sredine, u tranzitu, sudionici lokalnog prijevoza te na putovanjima poduzetim radi ispunjavanja stalnih potreba za dobrima i uslugama (škola, liječnik, crkva, kino, sastanak i sl.). Dakle, ostali putnici koji nisu posjetitelji su osobe koje rade na transportnim sredstvima (piloti, vozači autobusa i željeznice, hostese i drugi) čija su putovanja (najčešće domaća) učestala (svakodnevna) i rutinska, a kad nisu takva postaju turistička poslovna putovanja.

Posjetitelj je uži pojam od putnika, a širi pojam od turista. To je svaka osoba koja putuje u mjesto različito od svog uobičajenog okruženja na vrijeme kraće od 12 mjeseci neprekidno i čija je glavna svrha putovanja različita od obavljanja određene aktivnosti koja se financira iz posjećenog mjesta, pri čemu postaje turist ako provede barem jednu noć u smještajnom objektu. Jednodnevni posjetitelji su oni posjetitelji koji na putovanju ne ostvaruju noćenje. Dakle, posjetitelje čine turisti i jednodnevni posjetitelji. Među posjetitelje se ne ubrajaju: osobe koje zbog posla, studija ili sličnog redovito putuju između mjesta svog prebivališta i mjesta svog rada ili učenja, te osobe koje boraveći u posjećenom mjestu dulje od 12 mjeseci neprekidno, praktički postaju stanovnici (rezidenti) posjećenog mjesta ili zemlje. Kategorije putnika koji nisu posjetitelji razlikuju se kod inozemnih i domaćih putnika, pri čemu kod inozemnih putnika nisu posjetitelji: migranti i osobe u pratnji, pogranični radnici, diplomati i osoblje u konzulatima uključujući i osoblje u pratnji, pripadnici oružanih snaga i osoblje u pratnji, izbjeglice, nomadi, osobe u tranzitu (u tranzitnim zonama zračnih luka ili luka), a kod domaćih putnika nisu posjetitelji rezidenti koji mijenjaju prebivalište, osobe koje putuju u drugo mjesto radi obavljanja posla koji se tamo plaća, osobe koje redovito ili često putuju između susjednih mjesta radi posla ili učenja, oružane snage na vježbama, nomadi i osobe bez stalnog prebivališta.

Jednodnevni posjetitelj je svaka osoba koja putuje u mjesto različito od svog uobičajenog okruženja i ne provede noć u ugostiteljskom ili drugom objektu za smještaj i čija je glavna svrha putovanja različita od obavljanja određene aktivnosti koja se financira iz posjećenog mjesta. Trajanje jednodnevnih putovanja mjeri se satima.

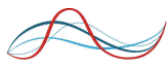
Turist je svaka osoba koja u mjestu izvan njegove uobičajene sredine provede najmanje jednu noć u ugostiteljskom ili drugom objektu za smještaj, ali na vrijeme kraće od 12 mjeseci neprekidno, čija je glavna svrha putovanja odmor, rekreacija, zabava, posao ili drugi razlozi, a nije obavljanje aktivnosti koja se financira iz posjećenog mjesta. Svi turisti su putnici, ali svaki putnik nije turist.

Svrha putovanja je temeljni razlog zbog kojeg se odlazi na putovanje, odnosno bez koje se dano odredište ne bi posjećivalo. Turistička putovanja ovisno o svrsi putovanja mogu biti:

- **privatna putovanja** (odmor, rekreacija ili zabava, uključujući i posjete rodbini i prijateljima),
- **poslovna putovanja** (posao ili drugi profesionalni razlozi).

Poslovno putovanje je turističko putovanje čija svrha putovanja je posao ili profesionalni razlozi, ali ne i svakodnevna lokalna putovanja i poslovno motivirana putovanja u uobičajenoj sredini. U poslovna putovanja ulaze putovanja na kongrese, konferencije, poslovne sastanke, sajmove, izložbe, učenje jezika i ostala obrazovna putovanja, kulturna, sportska i slična putovanja.

Privatna putovanja su turistička putovanja čija svrha je odmor, rekreacija, kupovina, zdravlje, hodočašće, vjerski razlozi i slično.



Trajanje turističkog putovanja je vrijeme provedeno na putovanju i može trajati maksimalno 365 dana neprekidno.

Dužina boravka za turističko putovanje s noćenjem određuje se brojem provedenih noći na putovanju.

Turistički izdaci su ukupni izdaci koje načini posjetitelj tijekom putovanja, a obuhvaćaju izdatke za put i izdatke tijekom boravka u destinaciji. Navedene izdatke može načiniti i druga osoba, u ime posjetitelja i na njegov trošak.

10. METODOLOGIJA PROVOĐENJA ISTRAŽIVANJA

10.1. Populacija, uzorak i način provođenja istraživanja

Podaci o turističkoj aktivnosti domaćeg stanovništva u 2012. godini prikupljeni su putem telefonskog intervjua (CATI⁵) s izabranim ispitanicima. Populaciju čija su obilježja ispitana ovim istraživanjem predstavljaju svi stanovnici Hrvatske stari 15 i više godina koji žive u kućanstvima s fiksnom telefonskom linijom. Podaci su se prikupljali provođenjem četiri vala CATI istraživanja. Prvi val prikupljanja podataka proveden je u svibnju 2012. godine i obuhvatio je turističku aktivnost domaćeg stanovništva od siječnja do ožujka 2012. godine. Drugi val proveden je u srpnju 2012. obuhvaćajući turističku aktivnost od travnja do lipnja 2012., treći u listopadu 2012. godine obuhvaćajući turističku aktivnost stanovništva od srpnja do rujna, a posljednji u siječnju 2013. godine, obuhvaćajući turističku aktivnost stanovništva tijekom tri posljednja mjeseca 2012. godine.

S obzirom na to da se podaci o putovanjima odnose na svako pojedino tromjesečno razdoblje, spajanjem rezultata četiri tromjesečna razdoblja nije moguće procijeniti broj/udio osoba koje su u promatranoj godini bile, ili nisu bile, na putovanju, već samo ukupan broj takvih putovanja. Zbog toga se u posljednjem valu istraživanja (u siječnju 2013. godine), koje je obuhvatilo turističku aktivnost od rujna do prosinca 2012. godine uključilo i nekoliko pitanja o učestalosti odlaska na putovanja tijekom cijele 2012. godine.

Telefonsku anketu u kućanstvima provela je specijalizirana agencija IPSOS PULS d.o.o., na reprezentativnom uzorku od 2.000 privatnih kućanstava u svakom od četiri kruga. Institut za turizam je bio odgovoran za definiranje upitnika, instruktazu anketara te praćenje provođenja telefonske ankete. Za anketare su napisana i dodatna uputstva s osnovnim informacijama o istraživanju te načinu provođenja istraživanja.

Okvir za izbor uzorka bila je baza svih fiksnih telefonskih linija u Republici Hrvatskoj. U istraživanju se koristio stratificirani slučajni uzorak, stratificiran s obzirom na regiju stanovanja i veličinu naselja te spol i dob ispitanika. Stratifikacija je provedena na osnovu podataka iz Popisa stanovništva iz 2001. godine⁶. Uzorak nije uključivao stanovništvo koje živi u institucijama (zatvori, starački domovi i slično), kao i državljane Hrvatske koji žive u inozemstvu te strane državljane koji žive u Hrvatskoj. Ispitanik se u određenom slučajno izabranom kućanstvu birao metodom rođendanskog ključa.

10.2. Određivanje težinskih koeficijenata

U cilju procjene totala promatranih varijabli na cijeloj populaciji, osnovna težina (w_0^i) za svakog ispitanika u svakom krugu istraživanja postavljena je tako da je obrnuto proporcionalna vjerojatnosti izbora jedinice u uzorak (tj. proporcionalna je veličini domaćinstva mjerenoj brojem osoba starijih od 15 godina u domaćinstvu – D):

$$w_0^i = \frac{N}{\sum_{j=1}^n D_j} D_i.$$

Veličina uzorka označena je s n ($n=2000$). Težine su normirane tako da zbroj svih težina daje veličinu populacije ($N=3.682.826$, broj osoba u Hrvatskoj starijih od 15 godina, prema Popisu stanovništva 2001. godine, Državni zavod za statistiku Republike Hrvatske).

Neodgovor (*nonresponse*)

U istraživanju se razlikuju dvije vrste neodgovora. Jedna je odbijanje sudjelovanja u istraživanju i u tom slučaju intervjuiranje nije niti započeto. Druga vrsta je prekinuti intervjui u kojem je ispitanik odgovorio na dio pitanja te nakon toga odustao od suradnje. Ti ispitanici također nisu uključeni u uzorak. Budući da je prvo pitanje u upitniku bilo o tome jesu li ispitanici putovali u promatranom razdoblju, za sve ispitanike koji su prekinuli intervjui poznat je odgovor barem na to prvo pitanje.

⁵ CATI (computer aided telephone interview) istraživanje, kvantitativno istraživanje provedeno putem telefonskog intervjua uz podršku računala.

⁶ U vrijeme obrade podataka još nisu bili dostupni cjeloviti podaci Popisa stanovništva iz 2011. godine neophodni za ponderiranje rezultata istraživanja.

Prekid intervjuja

Analiza prekinutih intervjuja je pokazala da su značajno češće intervju prekidale osobe koje su putovale od onih koje nisu putovale (za osobe koje su putovale prosječno trajanje intervjuja je bilo značajno duže). Shodno tome, težine su korigirane tako da procjena udjela osoba koje su putovale procijenjena pomoću uzorka odgovara procjeni na temelju uzorka proširenog s prekinutim intervjuima. Ukoliko s q označimo udio osoba u uzorku koje su putovale i s Q udio osoba koje su putovale u proširenom uzorku, tada je nova težina definirana s

$$w_1 = w_0 \cdot \frac{Q}{q},$$

za ispitanike koji su putovali i

$$w_1 = w_0 \cdot \frac{1-Q}{1-q},$$

za ispitanike koji nisu putovali.

Odbijanje sudjelovanja u istraživanju

O ispitanicima koji nisu pristali sudjelovati u istraživanju nema nikakvih podataka. Usporedbom distribucije četiri kontrolne varijable u populaciji (regija stanovanja, spol, dob i stupanj obrazovanja), prema Popisu stanovništva iz 2001. godine (Državni zavod za statistiku) za osobe starije od 15 godina, i uzorku uočeno je da nema značajnog odstupanja u distribuciji prema regiji. Međutim, s obzirom na dob, vidljivo je da su stariji ispitanici u uzorku zastupljeniji nego u populaciji dok su mlađi ispitanici manje zastupljeni. Niti spol nije jednako distribuiran; u uzorku su muškarci znatno zastupljeniji. S obzirom na stupanj obrazovanja, manje obrazovani su manje zastupljeni dok je udio visoko obrazovanih veći u uzorku nego u populaciji.

Razlog ovom odstupanju leži dijelom u nemogućnosti izbora idealnog uzorka (uzorak je bio stratificiran prema regiji i veličini naselja), a djelomično i u različitoj strukturi ispitanika koji su sudjelovali u istraživanju u odnosu na one koji su odbili sudjelovanje. Na primjer, poznato je da stupanj obrazovanja i dob utječu na spremnost za sudjelovanje u istraživanju.

Zbog toga je izvršena poststratifikacija s obzirom na navedene varijable. Poststratifikacija prema varijabli *regija* nije bila nužna, međutim napravljena je radi korekcije promjene distribucije uslijed promjena težina s obzirom na druge kontrolne varijable.

Budući da bi poststratifikacija s obzirom na četiri varijable rezultirala velikim brojem stratuma, poststratifikacija je prvo napravljena za varijable *stupanj obrazovanja* i *regija*, a zatim za varijable *spol* i *dob*.

Neodgovori na pitanja o broju ostvarenih noćenja (*item nonresponse*)

U uvodnom dijelu upitnika, svaki ispitanik je odgovorio na pitanja o broju jednodnevnih i višednevnih putovanja kako u Hrvatskoj tako i u inozemstvu. (Ispitanici koji nisu odgovorili na jedno od ovih pitanja nisu uključeni u uzorak, tj. svrstani su u grupu ispitanika koji su prekinuli intervju). Nakon toga, za svako je putovanje odgovoreno na niz pitanja o obilježjima putovanja, tako i na pitanje o ostvarenom broju noćenja. Dio ispitanika nije opisao sva navedena putovanja. U tom slučaju je pretpostavljeno da je broj noćenja u navedenim putovanjima jednak prosječnom broju noćenja u navedenim putovanjima, i to posebno za višednevna putovanja u Hrvatsku te posebno za višednevna putovanja u inozemstvo. Korekcija je efektivno provedena korigiranjem težina.

Ukoliko je X broj višednevnih putovanja jednog ispitanika u Hrvatsku (inozemstvo) a x broj navedenih (opisanih) putovanja tog ispitanika u Hrvatsku (inozemstvo), tada je nova težina za svako putovanje dana s

$$w_1 = w \cdot \frac{X}{x}.$$

Ova korekcija se primjenjuje ukoliko je navedeno barem jedno putovanje ($x > 0$). Ukoliko je ispitanik putovao ($X > 0$) a nije naveo niti jedno putovanje ($x = 0$) tada se pretpostavlja da navedena putovanja odgovaraju prosjeku svih navedenih putovanja iz uzorka, tj. težine se korigiraju s

$$w_1 = w \cdot \frac{Y}{y},$$

gdje je Y težinska suma ostvarenih putovanja za svakog ispitanika, a y je zbroj težina navedenih putovanja.

Neodgovori na pitanja o izdacima na putovanju (*item nonresponse*)

Prilikom analize broja putovanja i broja osoba koje su išle na putovanja nije bilo podataka koji su nedostajali (neodgovora) jer su takvi ispitanici bili isključeni iz uzorka. No, neodgovori su bili prisutni kod pitanja o izdacima na putovanjima, ponekad i u velikoj mjeri. Stoga su u uzorku za izdatke na putovanjima (dio originalnog uzorka s isključenim ispitanicima bez odgovora) težine bile definirane kao što je prije navedeno uz novo poststratificiranje koje je, uz strukturu populacije prema četiri kontrolne varijable, dodatno čuvalo i strukturu putovanja. Poststratifikacija je izvršena s obzirom na varijable: vrsta putovanja (poslovna, odmor, posjet rodbini i prijateljima), duljina noćenja (bez noćenja, 1-3 noćenja, 4 i više noćenja) te destinacija putovanja (Hrvatska i inozemstvo).

10.3. Točnost procjena

Točnost procjena dobivenih istraživanjem *Turistička aktivnost domaćeg stanovništva u 2012. godini* prikazana je u tablicama 10.3.1. do 10.3.4. Točnost procjena izračunata je za sljedeće veličine:

- procjenu broja turista na višednevnim putovanjima
- procjenu broja višednevnih putovanja
- procjenu broja noćenja na višednevnim putovanjima te
- procjenu ostvarenih izdataka na višednevnim putovanjima.

Procjena broja višednevnih putovanja, broja noćenja i ukupnih izdataka na višednevnim putovanjima izračunata je na osnovu anketiranih 8.000 ispitanika u četiri kruga provođenja istraživanja.

Procjena broja osoba koje su putovale, tj. odlazile na višednevna putovanja, izračunata je na osnovu 2.000 ispitanika anketiranih u zadnjem (četvrtom) krugu anketiranja u kojem su upitnikom obuhvaćena i putovanja tijekom cijele 2012. godine.

Za dobivanje procjena korištene su težine/ponderi određene u poststratifikaciji s obzirom na dob, regiju stalnog boravka, starost i stupanj obrazovanja ispitanika prema podacima Popisa stanovništva iz 2001. godine. Težine uključuju i korekciju za neodgovor koja strukturu ispitanika koji su završili intervju izjednačava sa strukturom svih kontaktiranih ispitanika koji su započeli intervju. U analizi točnosti procjena prikazana je procjena zbroja, koeficijent varijacije u postotku te 95%-tni interval pouzdanosti za procjenu zbroja. Za analizu točnosti procjena korišten je programski paket SAS® System (procedura SURVEYMEANS).

Tablica 10.3.1.

TOČNOST PROCJENA BROJA TURISTA NA VIŠEDNEVNIM PUTOVANJIMA U 2012. GODINI S OBIROM NA DULJINU, MOTIV I DESTINACIJU PUTOVANJA

	Turisti	CV	95%-tni interval pouzdanosti	
			Donja granica	Gornja granica
Privatna putovanja s 1 i više noćenja	1.909.309	0,035	1.777.615	2.041.004
u zemlji	-	-	-	-
u inozemstvo	-	-	-	-
Privatna putovanja s 4 i više noćenja	1.238.527	0,047	1.125.520	1.351.534
u zemlji	952.615	0,052	855.504	1.049.726
u inozemstvo	453.938	0,090	373.829	534.046
Posjeti rođacima i prijateljima s 4 i više noćenja	764.510	0,047	693.747	835.273
u zemlji	534.608	0,053	478.734	590.482
u inozemstvo	276.758	0,084	231.249	322.266
Poslovna putovanja s 1 i više noćenja	366.732	0,082	307.964	425.500
u zemlji	-	-	-	-
u inozemstvo	-	-	-	-

- nema podatka

Tablica 10.3.2.

**TOČNOST PROCJENA BROJA VIŠEDNEVNIH PUTOVANJA U 2012. GODINI
 S OBZIROM NA DULJINU, MOTIV I DESTINACIJU PUTOVANJA**

	Putovanja	CV	95%-tni interval pouzdanosti	
			Donja granica	Gornja granica
Privatna putovanja s 1 i više noćenja	7.284.475	0,035	6.788.601	7.780.349
u zemlji	5.111.094	0,041	4.703.021	5.519.167
u inozemstvo	2.173.381	0,053	1.946.311	2.400.451
Privatna putovanja s 4 i više noćenja	3.202.089	0,041	2.941.957	3.462.221
u zemlji	2.083.002	0,048	1.887.499	2.278.505
u inozemstvo	1.119.088	0,072	960.460	1.277.716
Posjeti rođacima i prijateljima s 4 i više noćenja	872.769	0,074	746.756	998.782
u zemlji	453.802	0,099	365.318	542.286
u inozemstvo	418.968	0,105	332.970	504.966
Poslovna putovanja s 1 i više noćenja	1.452.238	0,080	1.223.716	1.680.760
u zemlji	944.814	0,100	759.929	1.129.699
u inozemstvo	507.424	0,112	396.107	618.741

Tablica 10.3.3.

**TOČNOST PROCJENA BROJA OSTVARENIH NOĆENJA NA VIŠEDNEVNIM PUTOVANJIMA
 U 2012. GODINI S OBZIROM NA DULJINU, MOTIV I DESTINACIJU PUTOVANJA**

	Noćenja	CV	95%-tni interval pouzdanosti	
			Donja granica	Gornja granica
Privatna putovanja s 1 i više noćenja	39.289.838	0,041	36.096.544	42.483.132
u zemlji	26.059.631	0,047	23.645.431	28.473.831
u inozemstvo	13.230.207	0,076	11.256.842	15.203.572
Privatna putovanja s 4 i više noćenja	31.332.634	0,050	28.282.793	34.382.475
u zemlji	20.241.652	0,058	17.952.562	22.530.742
u inozemstvo	11.090.982	0,089	9.159.162	13.022.802
Posjeti rođacima i prijateljima s 4 i više noćenja	9.492.430	0,094	7.737.145	11.247.715
u zemlji	3.981.156	0,120	3.048.237	4.914.075
u inozemstvo	5.511.274	0,136	4.041.627	6.980.921
Poslovna putovanja s 1 i više noćenja	5.318.468	0,098	4.292.539	6.344.397
u zemlji	2.700.215	0,128	2.024.701	3.375.729
u inozemstvo	2.618.254	0,144	1.878.010	3.358.498

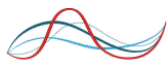
Tablica 10.3.4.

**TOČNOST PROCJENA UKUPNIH IZDATAKA NA VIŠEDNEVNIM PUTOVANJIMA
 U 2012. GODINI S OBZIROM NA DULJINU, MOTIV I DESTINACIJU PUTOVANJA**

	Ukupni izdaci (000 kn)	CV	95%-tni interval pouzdanosti	
			Donja granica	Gornja granica
Privatna putovanja s 1 i više noćenja	10.847.915	0,046	9.879.754	11.816.076
u zemlji	5.391.103	0,048	4.888.061	5.894.145
u inozemstvo	5.456.812	0,072	4.681.923	6.231.701
Privatna putovanja s 4 i više noćenja	7.594.784	0,057	6.742.454	8.447.114
u zemlji	3.514.780	0,062	3.088.256	3.941.304
u inozemstvo	4.080.005	0,090	3.358.437	4.801.573
Posjeti rođacima i prijateljima s 4 i više noćenja	1.614.325	0,113	1.256.927	1.971.723
u zemlji	541.561	0,158	373.547	709.575
u inozemstvo	1.072.764	0,148	760.797	1.384.731
Poslovna putovanja s 1 i više noćenja	3.302.769	0,136	2.420.570	4.184.968
u zemlji	1.118.613	0,122	850.790	1.386.436
u inozemstvo	2.184.156	0,187	1.382.502	2.985.810

LITERATURA

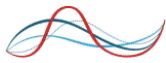
- 2008 Tourism Satellite Account: Recommended Methodological Framework (TSA: RMF 2008), Commission of the European Communities Eurostat, OECD, UNWTO, UN Statistics Division, 2008.
- 2001 Tourism Satellite Account: Recommended Methodological Framework (TSA: RMF 2001); OECD, European Commission, United Nations, World Tourism Organization, 2001.
- Applying the Eurostat methodological guidelines in basic tourism and travel statistics, A practical manual (revised version), Eurostat, 1996.
- Bethlehem, J. (2009). Applied Survey Methods: A Statistical Perspective. John Wiley and Sons, Inc.
- Council Directive 95/57/EC of 23 November 1995 on the collection of statistical information in the field of tourism, Eurostat, 1995.
- Commission Decision of 9 December 1998 on the procedures for implementing Council Directive 95/57/EC on the collection of statistical information in the field of tourism, Eurostat, 1998.
- Community methodology on tourism statistics. Eurostat, European Commission, Luxembourg, 1998.
- Dillman, D. (1978). Mail and telephone surveys. Wiley, New York.
- Domestic Tourism Statistics – A Technical Manual (1995), Seminar: Tourism Statistics in Central and Eastern European Countries, Warsaw, Poland, 13-15 February 1995, World Tourism Organisation, New York, Madrid.
- Državni zavod za statistiku Republike Hrvatske (2001.). Metodološki priručnik za statistiku turizma, Metodološke upute broj 35.
- Državni zavod za statistiku Republike Hrvatske (2001.). Popis stanovništva 2001., Statističko izvješće 1137.
- Eurostat Tourism Statistics – Data Transmission Compendium (2007 edition). Eurostat, European Commission, Luxembourg.
- Gower, A.R. (1979). Nonresponse in the Canadian Labour Force Survey. Survey Methodology 5, 29-58.
- Groves, R.M. (1989). Survey errors and survey costs. Wiley, New York.
- Institut za turizam (2002). Turistička aktivnost domaćeg stanovništva u 2002. godini. Institut za turizam, Zagreb.
- Institut za turizam (2005). Turistička aktivnost domaćeg stanovništva u 2004. godini. Institut za turizam, Zagreb.
- Institut za turizam (2010). Turistička aktivnost domaćeg stanovništva u 2009. godini. Institut za turizam, Zagreb.
- Institut za turizam (2010). Eksperimentalna TSA 2007 prema metodologiji Svjetske turističke organizacije: izravni i neizravni učinci turizma u RH. Institut za turizam, Zagreb.
- Institut za turizam (2012). Turistička aktivnost domaćeg stanovništva u 2011. godini. Institut za turizam, Zagreb.
- Kalton, G. (1983). Compensating for Missing Survey Data. Institute for Social Research, Ann Arbor, MI : University of Michigan.
- Kish, L. (2003). Selected papers. Wiley Series in Survey Methodology. John Wiley & Sons, Inc., Hoboken, New Jersey.
- Kish, L. (1995). Questions/Answers from the Survey Statistician 1978-1994. International Association of Survey Statisticians, Libourne.
- Leeuw, E.D., Hox, J.J. i Dillmyn, D.A. (2008). International Handbook of Survey Methodology. CRC Press.
- Little, R.J.A. i Rubin, D.B. (1987). Statistical analysis with missing data, Wiley, New York.
- Lohr, S. (1999). Sampling: Design and Analysis. Duxbury Press, Pacific Grove, CA.
- Malgarini, M. (2005). Efficient sample design and weighting methodologies: Analysis of Key Issues and Recommendations. Joint European Commission - OECD Workshop on International Development of Business and Consumer Tendency Surveys. Brussels, 14–15 November, Task Force on Harmonization of Survey Operation and Technical Design
- Methodological Manual for Tourism Statistics, version 1.0, December 2011 (radna inačica), Eurostat, 2012.
- Regulation (EU) No 692/2011 of the European Parliament and of the Council of 6 July 2011 concerning European statistics on tourism and repealing Council Directive 95/57/EC, Eurostat, 2011.



Tourism Travels of Domestic Population, Slovenia, 2011 (2012), Statistical Office of the Republic of Slovenia, Ljubljana, Slovenia.

Transmission Format 2011 – Tourism statistics, version 1.3 – 01/06/2012. (radna inačica), Eurostat, 2012.

Yansaneh, I.S. (2003). Construction and use of sample weights. United Nations Secretariat, Statistics Division, ESA/STAT/AC.93/5.



PRILOG/ APPENDIX

**P1. Učestalost odlaska/neodlaska stanovnika Hrvatske na višednevna putovanja u 2012. godini/
*Frequency of taking/not taking overnight trip of Croatian residents in 2012***

**P2. Višednevna privatna putovanja u 2012. godini/
*Private overnight trips in 2012***

**P3. Noćenja na višednevnim privatnim putovanjima u 2012. godini/
*Overnights on private overnight trips in 2012***

**P4. Ukupni izdaci na višednevnim privatnim putovanjima u 2012. godini/
*Total expenditures on private overnight trips in 2012***

**P5. Višednevna poslovna putovanja u 2012. godini/
*Business overnight trips in 2012***

**P6. Noćenja na višednevnim poslovnim putovanjima u 2012. godini/
*Overnights on business overnight trips in 2012***

**P7. Ukupni izdaci na višednevnim poslovnim putovanjima u 2012. godini/
*Total expenditures on business overnight trips in 2012***

**P8. Jednodnevna privatna putovanja u 2012. godini/
*One day private trips in 2012***

**P9. Jednodnevna poslovna putovanja u 2012. godini/
*One day business trips in 2012***

Napomena:

U tablicama je za oznaku decimalnog mjesta korišten decimalni zarez, a točka kao razdjelnik tisućica.

Točkica (.) označava nepostojeću vrijednost.

Crtica (-) označava nepostojeću pojavu.

Note:

Decimal comma is used instead of decimal point while point (.) is used as 1000 separator in all attached tables in the Appendix.

Missing value is marked by dot (.).

Dash (-) means not applicable.

**P1. Učestalost odlaska/neodlaska stanovnika Hrvatske na višednevna putovanja u 2012. godini/
 Frequency of taking/not taking overnight trip of Croatian residents in 2012**
Tablica P1-1/ Table P1-1
**BRJ STANOVNIKA REPUBLIKE HRVATSKE KOJI SU ODLAZILI NA VIŠEDNEVNA
 PUTOVANJA U 2012. GODINI PREMA SOCIODEMOGRAFSKIM OBIJEŽJIMA/
 NUMBER OF CROATIAN RESIDENTS ON OVERNIGHT TRIPS
 IN 2012 BY SOCIODEMOGRAPHIC CHARACTERISTICS**

(Broj osoba u 000/ Number of residents in 000)

	Odlazak na višednevna putovanja u 2012./ Going to overnight trips in 2012			Odlazak na privatna višednevna putovanja s 4 i više noćenja u 2012./ Going to private overnight trips with 4 and more nights in 2012		
	Ukupno/ Total	Poslovna višednevna putovanja/ Business overnight trips	Privatna višednevna putovanja/ Private overnight trips	Ukupno/ Total	U Hrvatsku/ In Croatia	U inozemstvo/ Abroad
Ukupno/ Total	2.008	367	1.909	1.239	953	454
Regija stalnog boravka/ Region of permanent residence						
Zagreb/ Zagreb	618	124	596	453	376	167
Sjeverna Hrvatska/ Northern Croatia	302	50	281	192	172	44
Slavonija/ Slavonia	310	62	291	190	153	56
Lika, Kordun, Banija/ Lika, Kordun, Banija	143	16	137	73	57	22
Istra, Kvarner, Gorski kotar/ Istria, Kvarner, Gorski kotar	213	38	206	110	73	46
Dalmacija/ Dalmatia	423	77	398	221	122	119
Veličina naselja/ Size of settlement						
Manje od 2.000 stanovnika/ Less than 2,000 inhabitants	557	115	530	411	304	180
2.000-10.000 stanovnika/ 2,000-10,000 inhabitants	446	71	432	296	229	92
10.001-100.000 stanovnika/ 10,001-100,000 inhabitants	306	45	286	134	96	57
Više od 100.000 stanovnika/ More than 100,000 inhabitants	699	137	661	397	323	126
Stupanj obrazovanja/ Level of education						
Osnovna škola ili niže/ Primary school or less	462	21	459	280	183	133
Srednja škola/ Secondary school	1.153	198	1.087	706	563	221
Viša škola/ Two-year college	146	43	141	89	72	30
Fakultet i više/ University or higher	247	104	222	163	134	70
Dob u godinama/ Age (years)						
15-29/ 15-29	683	84	652	445	336	196
30-49/ 30-49	753	211	707	468	381	137
50 +/ 50+	572	72	550	325	236	121
Spol/ Gender						
Muški/ Male	986	255	914	574	432	229
Ženski/ Female	1.022	112	995	665	521	225
Broj članova kućanstva/ Number of household members						
1/ 1	132	17	129	81	63	23
2/ 2	400	70	385	231	165	85
3 ili 4/ 3 or 4	1.004	193	953	655	494	262
5 i više/ 5 and more	472	86	442	272	230	84
Broj djece mlade od 15 godina u kućanstvu/ Number of children (up to 15 years of age) in household						
0/ 0	1.235	205	1.184	731	544	286
1/ 1	403	82	384	284	220	100
2/ 2	267	67	247	174	147	48
3 i više/ 3 and more	103	13	94	50	42	20

Tablica P1-2/ Table P1-2
**BROJ STANOVNIKA REPUBLIKE HRVATSKE KOJI NISU ODLAZILI NA VIŠEDNEVNA PUTOVANJA
 U 2012. GODINI PREMA SOCIODEMOGRAFSKIM OBLJEŽJIMA I RAZLOGU NEODLASKA/**
NUMBER OF CROATIAN RESIDENTS NOT GOING ON AN OVERNIGHT TRIP IN 2012 BY SOCIODEMOGRAPHIC
CHARACTERISTICS AND MAIN REASON FOR NOT GOING ON A TRIP

(Broj osoba u 000/ Number of residents in 000)

	Ukupno/ Total	Nedostatak financijskih sredstava/ Financial reasons	Nedostatak slobodnog vremena – poslovne obveze/ Lack of spare time due to business obligations	Nedostatak slobodnog vremena – obiteljske obveze/ Lack of spare time due to family obligations	Obavljanje poljoprivrednih radova/ Lack of spare time due to agriculture work	Zdravstveni razlog/ Health reasons	Ne voli putovanja/ Doesn't like to travel	Ostali razlozi* / Other reasons
Ukupno/ Total	1.675	991	113	53	14	202	150	152
Regija stalnog boravka/ Region of permanent residence								
Zagreb/ Zagreb	307	184	22	5	0	43	27	25
Sjeverna Hrvatska/ Northern Croatia	335	208	16	14	10	34	24	30
Slavonija/ Slavonia	341	227	22	17	1	33	27	13
Lika, Kordun, Banija/ Lika, Kordun, Banija	168	107	10	3	3	27	8	10
Istra, Kvarner, Gorski kotar/ Istria, Kvarner, Gorski kotar	211	110	14	6	0	25	29	27
Dalmacija/ Dalmatia	312	155	29	8	0	39	35	46
Veličina naselja/ Size of settlement								
Manje od 2.000 stanovnika/ Less than 2,000 inhabitants	269	154	23	4	0	38	30	21
2.000-10.000 stanovnika/ 2,000-10,000 inhabitants	203	124	11	5	0	19	18	24
10.001-100.000 stanovnika/ 10,001-100,000 inhabitants	274	141	18	16	2	40	38	19
Više od 100.000 stanovnika/ More than 100,000 inhabitants	929	572	61	28	12	105	64	89
Stupanj obrazovanja/ Level of education								
Osnovna škola ili niže/ Primary school or less	756	453	7	20	9	130	63	74
Srednja škola/ Secondary school	823	500	90	29	5	59	76	65
Viša škola/ Two-year college	47	21	7	1	0	4	6	8
Fakultet i više/ University or higher	48	17	8	3	0	9	5	5
Dob u godinama/ Age (years)								
15-29/ 15-29	232	112	42	3	0	6	26	43
30-49/ 30-49	537	373	51	27	7	18	31	31
50 +/ 50+	906	506	20	24	7	178	93	78
Spol/ Gender								
Muški/ Male	766	446	78	23	3	63	74	80
Ženski/ Female	909	545	35	30	11	139	76	72
Broj članova kućanstva/ Number of household members								
1/ 1	225	99	20	2	1	63	28	14
2/ 2	394	216	17	20	5	64	27	46
3 ili 4/ 3 or 4	666	405	50	14	8	59	65	64
5 i više/ 5 and more	389	271	26	17	0	16	31	28
Broj djece mlađe od 15 godina u kućanstvu/ Number of children (up to 15 years of age) in household								
0/ 0	1.137	629	68	33	7	172	116	112
1/ 1	273	176	25	4	7	20	15	25
2/ 2	171	121	18	4	0	5	11	13
3 i više/ 3 and more	94	64	2	12	0	5	9	2

* Ostali razlozi: sigurnosni razlog, neodgovarajuće društvo i drugo/ Other reasons: safety reason, no company and other.

Tablica P1-3/ Table P1-3
**BRJ STANOVNIKA REPUBLIKE HRVATSKE KOJI NISU ODLAZILI NA VIŠEDNEVNA PRIVATNA PUTOVANJA
 S 4 I VIŠE NOĆENJA U 2012. GODINI PREMA SOCIODEMOGRAFSKIM OBILJEŽJIMA I RAZLOGU NEODLASKA/
 NUMBER OF CROATIAN RESIDENTS NOT GOING ON AN PRIVATE OVERNIGHT TRIP
 WITH 4 AND MORE NIGHTS IN 2012 BY SOCIODEMOGRAPHIC CHARACTERISTICS
 AND MAIN REASON FOR NOT GOING ON A TRIP**

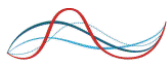
(Broj osoba u 000/ Number of residents in 000)

	Ukupno/ Total	Nedostatak financijskih sredstava/ Financial reasons	Nedostatak slobodnog vremena – poslovne obveze/ Lack of spare time due to business obligations	Nedostatak slobodnog vremena – obiteljske obveze/ Lack of spare time due to family obligations	Obavljanje poljoprivrednih radova/ Lack of spare time due to agriculture work	Zdravstveni razlog/ Health reasons	Ne voli putovanja/ Doesn't like to travel	Ostali razlozi / Other reasons ¹
Ukupno/ Total	663	338	97	35	7	42	50	93
Regija stalnog boravka/ Region of permanent residence								
Zagreb/ Zagreb	137	96	13	1	0	7	5	14
Sjeverna Hrvatska/ Northern Croatia	88	38	14	1	0	4	5	26
Slavonija/ Slavonia	101	53	8	6	5	9	12	8
Lika, Kordun, Banija/ Lika, Kordun, Banija	65	32	12	2	0	7	4	7
Istra, Kvarner, Gorski kotar/ Istria, Kvarner, Gorski kotar	96	34	20	8	0	7	3	25
Dalmacija/ Dalmatia	176	85	30	16	2	8	23	13
Veličina naselja/ Size of settlement								
Manje od 2.000 stanovnika/ Less than 2,000 inhabitants	115	63	17	5	0	1	8	20
2.000-10.000 stanovnika/ 2,000-10,000 inhabitants	136	73	26	8	0	11	9	9
10.001-100.000 stanovnika/ 10,001-100,000 inhabitants	151	75	12	10	0	12	20	21
Više od 100.000 stanovnika/ More than 100,000 inhabitants	262	126	42	12	7	18	14	43
Stupanj obrazovanja/ Level of education								
Osnovna škola ili niže/ Primary school or less	179	92	18	0	5	24	9	32
Srednja škola/ Secondary school	375	204	56	27	2	15	29	42
Viša škola/ Two-year college	52	23	13	5	0	2	5	4
Fakultet i više/ University or higher	57	20	11	3	0	2	7	15
Dob u godinama/ Age (years)								
15-29/ 15-29	206	96	18	17	0	11	14	50
30-49/ 30-49	239	128	59	9	7	3	16	17
50 +/ 50+	218	114	20	9	0	29	21	26
Spol/ Gender								
Muški/ Male	340	152	60	24	2	12	35	55
Ženski/ Female	323	186	37	11	5	30	15	38
Broj članova kućanstva/ Number of household members								
1/ 1	48	22	3	1	0	12	7	2
2/ 2	150	88	18	7	2	11	8	16
3 ili 4/ 3 or 4	299	144	54	16	5	8	23	47
5 i više/ 5 and more	167	83	22	12	0	11	11	28
Broj djece mlađe od 15 godina u kućanstvu/ Number of children (up to 15 years of age) in household								
0/ 0	448	222	47	22	7	35	38	78
1/ 1	98	54	31	3	0	0	6	4
2/ 2	72	35	15	10	0	0	4	8
3 i više/ 3 and more	44	27	4	0	0	8	2	3

¹ Ostali razlozi: sigurnosni razlog, neodgovarajuće društvo i drugo/ Other reasons: safety reason, no company and other.

**P2. Višednevna privatna putovanja u 2012. godini/
 Private overnight trips in 2012**
Tablica P2-1/ Table P2-1
BROJ VIŠEDNEVNIH PRIVATNIH PUTOVANJA U 2012. GODINI PREMA SOCIODEMOGRAFSKIM OBLIJEŽJIMA/
NUMBER OF PRIVATE OVERNIGHT TRIPS IN 2012 BY SOCIODEMOGRAPHIC CHARACTERISTICS (Broj putovanja u 000/ Number of trips in 000)

	Privatna višednevna putovanja u 2012./ Private overnight trips in 2012								
	Ukupno/ Total			U Hrvatskoj/ In Croatia			U inozemstvu/ Abroad		
	Ukupno/ Total	1 do 3 noćenja/ 1 to 3 nights	4 i više noćenja/ 4 nights and more	Ukupno/ Total	1 do 3 noćenja/ 1 to 3 nights	4 i više noćenja/ 4 nights and more	Ukupno/ Total	1 do 3 noćenja/ 1 to 3 nights	4 i više noćenja/ 4 nights and more
Ukupno/ Total	7.284	4.082	3.202	5.111	3.028	2.083	2.173	1.054	1.119
Regija stalnog boravka/ Region of permanent residence									
Zagreb/ Zagreb	2.850	1.534	1.317	2.018	1.079	939	832	454	378
Sjeverna Hrvatska/ Northern Croatia	682	353	328	524	285	239	158	69	89
Slavonija/ Slavonia	986	499	487	648	330	318	338	169	169
Lika, Kordun, Banija/ Lika, Kordun, Banija	421	233	189	325	170	154	97	63	34
Istra, Kvarner, Gorski kotar/ Istria, Kvarner, Gorski kotar	859	471	388	552	356	196	307	116	192
Dalmacija/ Dalmatia	1.486	992	494	1.044	808	236	442	184	258
Veličina naselja/ Size of settlement									
Manje od 2.000 stanovnika/ Less than 2,000 inhabitants	2.900	1.633	1.267	2.115	1.253	862	785	380	405
2.000-10.000 stanovnika/ 2,000-10,000 inhabitants	1.418	816	602	956	593	363	462	223	239
10.001-100.000 stanovnika/ 10,001-100,000 inhabitants	944	517	428	631	367	265	313	150	163
Više od 100.000 stanovnika/ More than 100,000 inhabitants	2.022	1.117	905	1.409	815	594	613	302	312
Stupanj obrazovanja/ Level of education									
Osnovna škola ili niže/ Primary school or less	1.174	655	520	773	469	304	401	186	215
Srednja škola/ Secondary school	4.225	2.342	1.883	3.034	1.780	1.254	1.191	562	629
Viša škola/ Two-year college	683	391	293	484	281	204	199	110	89
Fakultet i više/ University or higher	1.201	695	507	819	498	321	382	197	186
Dob u godinama/ Age (years)									
15-29/ 15-29	2.710	1.608	1.102	1.902	1.185	717	808	423	385
30-49/ 30-49	2.721	1.458	1.263	1.901	1.085	816	820	373	447
50 +/ 50+	1.854	1.016	838	1.308	758	550	545	258	287
Spol/ Gender									
Muški/ Male	3.691	2.205	1.486	2.637	1.673	964	1.054	532	523
Ženski/ Female	3.593	1.877	1.716	2.474	1.355	1.119	1.119	523	597
Broj članova kućanstva/ Number of household members									
1/ 1	558	253	304	336	169	167	222	85	137
2/ 2	1.370	719	651	1.006	544	462	364	175	190
3 ili 4/ 3 or 4	4.066	2.330	1.736	2.886	1.750	1.136	1.180	580	600
5 i više/ 5 and more	1.290	779	511	883	565	318	407	214	193
Broj djece mlađe od 15 godina u kućanstvu/ Number of children (up to 15 years of age) in household									
0/ 0	4.425	2.460	1.966	3.071	1.842	1.229	1.354	618	737
1/ 1	1.767	1.074	693	1.253	783	470	514	290	224
2/ 2	867	427	440	636	319	316	231	108	124
3 i više/ 3 and more	225	122	103	152	84	68	74	38	35

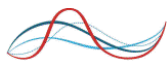


Tablica P2-2/ Table P2-2

BROJ VIŠEDNEVNIH PRIVATNIH PUTOVANJA U 2012. GODINI PREMA OBILJEŽJIMA PUTOVANJA/
NUMBER OF PRIVATE OVERNIGHT TRIPS IN 2012 BY TRIP CHARACTERISTICS

(Broj putovanja u 000/ Number of trips in 000)

	Privatna višednevna putovanja u 2012./ Private overnight trips in 2012								
	Ukupno/ Total			U Hrvatskoj/ In Croatia			U inozemstvu/ Abroad		
	Ukupno/ Total	1 do 3 noćenja/ 1 to 3 nights	4 i više noćenja/ 4 nights and more	Ukupno/ Total	1 do 3 noćenja/ 1 to 3 nights	4 i više noćenja/ 4 nights and more	Ukupno/ Total	1 do 3 noćenja/ 1 to 3 nights	4 i više noćenja/ 4 nights and more
Motivi/ Motives									
Odmor na moru (kupanje i sunčanje)/ Rest at the seaside (sun and bath)	1.945	636	1.309	1.774	609	1.165	172	28	144
Sportske aktivnosti/ Sport activities	216	108	108	102	72	31	114	36	78
Rekreacijske aktivnosti/ Recreational activities	286	196	91	171	146	25	115	50	65
„Wellness“ i zdravstveni programi/ Wellness and health programs	146	86	60	133	78	55	13	8	5
Posjet rodbini ili prijateljima/ Visiting friends and relatives	2.504	1.631	873	1.697	1.243	454	807	388	419
Odmor u gradu, izleti, kultura, zabava/ City break, excursions, culture, entertainment	884	498	385	453	273	180	431	225	206
Posjet događanjima, manifestacijama, festivalima/ Watching sport competition, events	242	168	73	126	96	30	115	72	43
Uživanje u jelu i piću, gastronomija, enologija/ Enjoying food, drinks, gastronomy, enology	34	28	5	24	21	3	10	8	2
Kupovina/ Shopping	71	57	14	25	22	3	46	35	11
Obrazovanje, seminari (neprofesionalno)/ Education, seminars (unprofessional)	161	122	39	119	97	22	43	25	17
Vjerski razlozi/ Religious reasons	145	119	26	48	46	2	96	73	24
Ostalo/ Other	651	433	218	440	327	113	212	106	106
Način organizacije/ Trip organization									
Samostalno organizirano/ Independently organised	6.728	3.794	2.933	4.951	2.928	2.023	1.777	866	911
Samo prijevoz organiziran posredstvom agencije/ Only transport organised by a travel agent	37	18	19	16	12	4	21	6	15
Samo smještaj organiziran posredstvom agencije/ Only accommodation organised by a travel agent	51	9	42	32	4	28	19	4	14
Paket aranžman (i prijevoz i smještaj organizirani posredstvom agencije)/ Full packaged holiday (accommodation and transport organised by travel agent)	308	144	164	60	46	14	249	99	150
Nekako drugačije/ Something else	161	117	43	53	39	14	108	79	29
Prijevozno sredstvo/ Transportation means									
Automobil/ Car	5.004	2.914	2.090	3.736	2.149	1.588	1.268	765	503
Motocikl/ Motorcycle	55	47	8	51	43	8	4	4	0
Autobus/ Bus	1.262	688	574	834	491	343	429	197	231
Vlak/ Train	367	230	137	276	198	77	91	31	60
Zrakoplov/ Plane	356	64	292	27	17	10	329	47	282
Brod/ Ship	188	97	91	147	90	56	42	6	35
Drugo/ Other	51	43	9	40	39	1	11	3	8
Broj noćenja/ Number of nights									
1/ 1	1.447	1.447	-	1.111	1.111	-	336	336	-
2/ 2	1.395	1.395	-	1.045	1.045	-	351	351	-
3/ 3	1.240	1.240	-	873	873	-	367	367	-
4-7/ 4-7	1.809	-	1.809	1.153	-	1.153	656	-	656
8-14/ 8-14	928	-	928	626	-	626	302	-	302
15 i više/ 15 and more	465	-	465	304	-	304	161	-	161



Tablica P2-2 NASTAVAK/ Table P2-2 CONTINUED

(Broj putovanja u 000/ Number of trips in 000)

	Privatna višednevna putovanja u 2012./ Private overnight trips in 2012								
	Ukupno/ Total			U Hrvatskoj/ In Croatia			U inozemstvo/ Abroad		
	Ukupno/ Total	1 do 3 noćenja/ 1 to 3 nights	4 i više noćenja/ 4 nights and more	Ukupno/ Total	1 do 3 noćenja/ 1 to 3 nights	4 i više noćenja/ 4 nights and more	Ukupno/ Total	1 do 3 noćenja/ 1 to 3 nights	4 i više noćenja/ 4 nights and more
Mjesec odlaska na putovanje/ Month of taking the trip									
Siječanj/ January	443	249	195	242	177	65	202	72	129
Veljača/ February	340	232	108	220	172	48	121	60	60
Ožujak/ March	563	366	198	401	281	120	163	85	78
Travanj/ April	454	323	132	283	210	73	171	113	59
Svibanj/ May	556	386	170	370	277	92	186	109	77
Lipanj/ June	815	456	359	640	356	284	174	99	75
Srpanj/ July	923	302	621	727	245	482	196	57	139
Kolovoz/ August	1.078	407	671	843	291	551	235	116	119
Rujan/ September	496	307	189	383	249	134	113	59	55
Listopad/ October	525	389	136	354	294	60	171	94	77
Studeni/ November	439	329	109	284	246	38	155	83	71
Prosinac/ December	609	333	276	351	227	124	258	106	152
Vrsta smještaja/ Type of accommodation									
Plaćene vrste smještaja/ Commercial accommodation									
Hotel, turističko naselje, motel, pansion i slično/ Hotels, holiday dwellings, motels, pensions and similar	1.299	769	529	557	350	207	742	419	323
Kamp/ Campsites	120	88	32	90	68	22	30	19	10
Bungalovi, naselja apartmana/ Bungalows, apartment resorts	132	42	90	91	29	62	41	12	28
Lječilišta, odmarališta, kola za spavanje, brodske kabine, konferencijski centri, škole za mlade/ Health establishments, sleeping cars and couchettes, vessel cabins, pupils' or students' homes and similar facilities	32	7	25	27	4	22	5	3	3
Privatni smještaj - soba, apartman/ Private accommodation - rooms, apartments	1.016	427	589	747	317	430	269	110	159
Privatni smještaj - seljačko turističko domaćinstvo/ Private accommodation - rural households	68	48	20	41	33	8	26	15	12
Iznajmljeni brod/ Rented boat	16	0	16	2	0	2	14	0	14
Ostalo/ Other	71	35	36	47	29	18	24	6	18
Neplaćene vrste smještaja/ Non-commercial accommodation									
Vlastita kuća ili stan za odmor, vikendica/ Second home	1.285	606	679	1.108	553	555	177	53	125
Kod rodbine ili prijatelja/ Visiting friends and relatives	3.072	1.931	1.140	2.268	1.534	735	803	397	406
Vlastiti brod ili brod prijatelja, rođaka/ Boat (owner operated or with friends and relatives)	20	9	11	13	9	3	7	0	7
Ostalo/ Other	155	119	35	119	100	20	35	20	16
Odredište putovanja/ Travel destination									
Regija odredišta u Hrvatskoj/ Destination region within Croatia									
Zagreb/ Zagreb	-	-	-	643	474	169	-	-	-
Sjeverna Hrvatska/ Northern Croatia	-	-	-	349	291	57	-	-	-
Slavonija/ Slavonia	-	-	-	416	327	90	-	-	-
Lika, Kordun, Banija/ Lika, Kordun, Banija	-	-	-	415	279	136	-	-	-
Istra, Kvarner, Gorski kotar/ Istria, Kvarner, Gorski Kotar	-	-	-	1.285	715	569	-	-	-
Dalmacija/ Dalmatia	-	-	-	2.003	942	1.063	-	-	-
Zemlja odredišta/ Destination country									
Austrija/ Austria	-	-	-	-	-	-	212	127	85
Bosna i Hercegovina/ Bosnia and Herzegovina	-	-	-	-	-	-	583	360	223
Italija/ Italy	-	-	-	-	-	-	240	121	119
Mađarska/ Hungary	-	-	-	-	-	-	54	37	17
Njemačka/ Germany	-	-	-	-	-	-	211	82	129
Slovenija/ Slovenia	-	-	-	-	-	-	231	149	82
Srbija/ Serbia	-	-	-	-	-	-	118	71	47
Ostale europske zemlje/ Other European countries	-	-	-	-	-	-	410	105	306
Izvan europske zemlje/ Noneuropean countries	-	-	-	-	-	-	113	2	111

Tablica P2-3/ Table P2-3
BROJ PRIVATNIH VIŠEDNEVNIH PUTOVANJA U 2012. GODINI
PREMA REGIJI STALNOG BORAVKA I REGIJI ODREDIŠTA/
NUMBER OF PRIVATE OVERNIGHT TRIPS IN 2012
BY REGION OF PERMANENT RESIDENCE AND DESTINATION REGION

(Broj putovanja u 000/ Number of trips in 000)

Regija stalnog boravka/ Region of permanent residence	Regija odredišta/ Destination region						
	Ukupno/ Total	Zagreb/ Zagreb	Sjeverna Hrvatska/ Northern Croatia	Slavonija/ Slavonia	Banija/ Lika, Kordun, Banija	Istra, Kvarner, Gorski Kotar/	Dalmacija/ Dalmatia
Ukupno/ Total	5.111	643	349	416	415	1.285	2.003
Zagreb/ Zagreb	2.018	11	214	170	181	602	840
Sjeverna Hrvatska/ Northern Croatia	524	76	56	59	22	124	189
Slavonija/ Slavonia	648	133	41	98	27	148	200
Lika, Kordun, Banija/ Lika, Kordun, Banija	325	61	7	12	34	94	117
Istra, Kvarner, Gorski kotar/ Istria, Kvarner, Gorski kotar	552	65	20	34	103	217	112
Dalmacija/ Dalmatia	1.044	297	10	44	49	99	545

Tablica P2-4/ Table P2-4
BROJ KRAĆIH PRIVATNIH VIŠEDNEVNIH PUTOVANJA U 2012. GODINI
PREMA REGIJI STALNOG BORAVKA I REGIJI ODREDIŠTA/
NUMBER OF SHORT PRIVATE OVERNIGHT TRIPS IN 2012
BY REGION OF PERMANENT RESIDENCE AND DESTINATION REGION

(Broj putovanja u 000/ Number of trips in 000)

Regija stalnog boravka/ Region of permanent residence	Regija odredišta/ Destination region						
	Ukupno/ Total	Zagreb/ Zagreb	Sjeverna Hrvatska/ Northern Croatia	Slavonija/ Slavonia	Banija/ Lika, Kordun, Banija	Istra, Kvarner, Gorski Kotar/	Dalmacija/ Dalmatia
Ukupno/ Total	3.028	474	291	327	279	715	942
Zagreb/ Zagreb	1.079	7	197	138	131	309	298
Sjeverna Hrvatska/ Northern Croatia	285	71	30	55	7	67	55
Slavonija/ Slavonia	330	92	30	86	23	50	48
Lika, Kordun, Banija/ Lika, Kordun, Banija	170	39	7	12	14	46	52
Istra, Kvarner, Gorski kotar/ Istria, Kvarner, Gorski kotar	356	53	18	10	63	162	50
Dalmacija/ Dalmatia	808	212	10	26	42	81	438

Tablica P2-5/ Table P2-5
BROJ DUŽIH PRIVATNIH VIŠEDNEVNIH PUTOVANJA U 2012. GODINI
PREMA REGIJI STALNOG BORAVKA I REGIJI ODREDIŠTA/
NUMBER OF LONG PRIVATE OVERNIGHT TRIPS IN 2012
BY REGION OF PERMANENT RESIDENCE AND DESTINATION REGION

(Broj putovanja u 000/ Number of trips in 000)

Regija stalnog boravka/ Region of permanent residence	Regija odredišta/ Destination region						
	Ukupno/ Total	Zagreb/ Zagreb	Sjeverna Hrvatska/ Northern Croatia	Slavonija/ Slavonia	Banija/ Lika, Kordun, Banija	Istra, Kvarner, Gorski Kotar/	Dalmacija/ Dalmatia
Ukupno/ Total	2.083	169	57	90	136	569	1.063
Zagreb/ Zagreb	939	4	18	32	49	294	542
Sjeverna Hrvatska/ Northern Croatia	239	5	26	4	15	57	133
Slavonija/ Slavonia	318	41	11	11	4	99	152
Lika, Kordun, Banija/ Lika, Kordun, Banija	154	21	0	0	20	48	65
Istra, Kvarner, Gorski kotar/ Istria, Kvarner, Gorski kotar	196	12	2	25	41	54	63
Dalmacija/ Dalmatia	236	86	0	18	7	18	107

Tablica P2-6/ Table P2-6
PROSJEČAN BROJ VIŠEDNEVNIH PRIVATNIH PUTOVANJA PO OSOBI (ZA ONE OSOBE KOJE SU PUTOVALE)
U 2012. GODINI PREMA SOCIODEMOGRAFSKIM OBLIJEŽJIMA/
AVERAGE NUMBER OF PRIVATE OVERNIGHT TRIPS PER PERSON (FOR THOSE WHO WERE TRAVELLING)
IN 2012 BY SOCIODEMOGRAPHIC CHARACTERISTICS

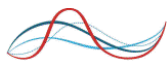
(Prosječan broj putovanja po osobi/ Average number of trips per person)

	Privatna višednevna putovanja u 2012./ Private overnight trips in 2012								
	Ukupno/ Total			U Hrvatskoj/ In Croatia			U inozemstvo/ Abroad		
	Ukupno/ Total	1 do 3 noćenja/ 1 to 3 nights	4 i više noćenja/ 4 nights and more	Ukupno/ Total	1 do 3 noćenja/ 1 to 3 nights	4 i više noćenja/ 4 nights and more	Ukupno/ Total	1 do 3 noćenja/ 1 to 3 nights	4 i više noćenja/ 4 nights and more
Ukupno/ Total	3,82	2,14	1,68	2,68	1,59	1,09	1,14	0,55	0,59
Regija stalnog boravka/ Region of permanent residence									
Zagreb/ Zagreb	4,78	2,57	2,21	3,39	1,81	1,58	1,40	0,76	0,63
Sjeverna Hrvatska/ Northern Croatia	2,42	1,26	1,17	1,86	1,01	0,85	0,56	0,24	0,32
Slavonija/ Slavonia	3,38	1,71	1,67	2,22	1,13	1,09	1,16	0,58	0,58
Lika, Kordun, Banija/ Lika, Kordun, Banija	3,07	1,70	1,37	2,37	1,24	1,13	0,71	0,46	0,25
Istra, Kvarner, Gorski kotar/ Istria, Kvarner, Gorski kotar	4,17	2,29	1,88	2,68	1,73	0,95	1,49	0,56	0,93
Dalmacija/ Dalmatia	3,74	2,49	1,24	2,63	2,03	0,59	1,11	0,46	0,65
Veličina naselja/ Size of settlement									
Manje od 2.000 stanovnika/ Less than 2,000 inhabitants	5,47	3,08	2,39	3,99	2,36	1,63	1,48	0,72	0,76
2.000-10.000 stanovnika/ 2,000-10,000 inhabitants	3,28	1,89	1,39	2,21	1,37	0,84	1,07	0,52	0,55
10.001-100.000 stanovnika/ 10,001-100,000 inhabitants	3,30	1,81	1,49	2,21	1,28	0,92	1,09	0,52	0,57
Više od 100.000 stanovnika/ More than 100,000 inhabitants	3,06	1,69	1,37	2,13	1,23	0,90	0,93	0,46	0,47
Stupanj obrazovanja/ Level of education									
Osnovna škola ili niže/ Primary school or less	2,56	1,43	1,13	1,68	1,02	0,66	0,87	0,40	0,47
Srednja škola/ Secondary school	3,89	2,15	1,73	2,79	1,64	1,15	1,10	0,52	0,58
Viša škola/ Two-year college	4,84	2,77	2,07	3,43	1,99	1,44	1,41	0,78	0,63
Fakultet i više/ University or higher	5,42	3,13	2,28	3,69	2,25	1,45	1,72	0,89	0,84
Dob u godinama/ Age (years)									
15-29/ 15-29	4,15	2,46	1,69	2,92	1,82	1,10	1,24	0,65	0,59
30-49/ 30-49	3,85	2,06	1,79	2,69	1,53	1,15	1,16	0,53	0,63
50 +/ 50+	3,37	1,85	1,52	2,38	1,38	1,00	0,99	0,47	0,52
Spol/ Gender									
Muški/ Male	4,04	2,41	1,63	2,89	1,83	1,05	1,15	0,58	0,57
Ženski/ Female	3,61	1,89	1,72	2,49	1,36	1,12	1,12	0,53	0,60
Broj članova kućanstva/ Number of household members									
1/ 1	4,33	1,97	2,36	2,61	1,31	1,30	1,72	0,66	1,06
2/ 2	3,56	1,87	1,69	2,61	1,41	1,20	0,95	0,45	0,49
3 ili 4/ 3 or 4	4,26	2,44	1,82	3,03	1,84	1,19	1,24	0,61	0,63
5 i više/ 5 and more	2,92	1,76	1,16	2,00	1,28	0,72	0,92	0,48	0,44
Broj djece mlađe od 15 godina u kućanstvu/ Number of children (up to 15 years of age) in household									
0/ 0	3,74	2,08	1,66	2,59	1,56	1,04	1,14	0,52	0,62
1/ 1	4,60	2,80	1,81	3,26	2,04	1,22	1,34	0,76	0,58
2/ 2	3,51	1,73	1,78	2,57	1,29	1,28	0,93	0,43	0,50
3 i više/ 3 and more	2,39	1,30	1,10	1,61	0,89	0,72	0,78	0,41	0,37

**P3. Noćenja na višednevnim privatnim putovanjima u 2012. godini/
 Overnights on private overnight trips in 2012**
Tablica P3-1/ Table P3-1
BROJ NOĆENJA NA VIŠEDNEVNIM PRIVATNIM PUTOVANJIMA U 2012. GODINI
PREMA SOCIODEMOGRAFSKIM OBILJEŽJIMA/
OVERNIGHT STAYS ON PRIVATE OVERNIGHT TRIPS IN 2012
BY SOCIODEMOGRAPHIC CHARACTERISTICS

(Broj noćenja u 000/ Number of overnight stays in 000)

	Privatna višednevna putovanja u 2012./ Private overnight trips in 2012								
	Ukupno/ Total			U Hrvatskoj/ In Croatia			U inozemstvu/ Abroad		
	Ukupno/ Total	1 do 3 noćenja/ 1 to 3 nights	4 i više noćenja/ 4 nights and more	Ukupno/ Total	1 do 3 noćenja/ 1 to 3 nights	4 i više noćenja/ 4 nights and more	Ukupno/ Total	1 do 3 noćenja/ 1 to 3 nights	4 i više noćenja/ 4 nights and more
Ukupno/ Total	39.290	7.957	31.333	26.060	5.818	20.242	13.230	2.139	11.091
Regija stalnog boravka/ Region of permanent residence									
Zagreb/ Zagreb	15.546	3.073	12.473	11.433	2.125	9.308	4.113	948	3.165
Sjeverna Hrvatska/ Northern Croatia	3.275	683	2.592	2.450	553	1.897	825	130	695
Slavonija/ Slavonia	6.569	932	5.636	4.189	617	3.573	2.379	316	2.064
Lika, Kordun, Banija/ Lika, Kordun, Banija	2.135	472	1.663	1.726	356	1.370	409	116	293
Istra, Kvarner, Gorski kotar/ Istria, Kvarner, Gorski kotar	5.404	883	4.521	2.669	666	2.004	2.735	218	2.517
Dalmacija/ Dalmatia	6.361	1.914	4.447	3.592	1.502	2.090	2.770	412	2.358
Veličina naselja/ Size of settlement									
Manje od 2.000 stanovnika/ Less than 2,000 inhabitants	16.082	3.186	12.895	11.413	2.397	9.016	4.669	789	3.879
2.000-10.000 stanovnika/ 2,000-10,000 inhabitants	6.839	1.597	5.241	4.568	1.156	3.412	2.271	442	1.829
10.001-100.000 stanovnika/ 10,001-100,000 inhabitants	5.914	1.064	4.850	3.226	746	2.480	2.687	318	2.369
Više od 100.000 stanovnika/ More than 100,000 inhabitants	10.456	2.110	8.346	6.853	1.520	5.333	3.603	590	3.013
Stupanj obrazovanja/ Level of education									
Osnovna škola ili niže/ Primary school or less	6.723	1.331	5.392	4.237	945	3.292	2.486	386	2.100
Srednja škola/ Secondary school	22.530	4.439	18.090	14.839	3.333	11.506	7.691	1.106	6.584
Viša škola/ Two-year college	3.527	753	2.774	2.605	527	2.078	921	226	695
Fakultet i više/ University or higher	6.510	1.434	5.076	4.378	1.013	3.365	2.132	421	1.711
Dob u godinama/ Age (years)									
15-29/ 15-29	13.227	3.066	10.160	8.828	2.174	6.654	4.398	892	3.506
30-49/ 30-49	14.552	2.913	11.639	9.492	2.193	7.299	5.061	721	4.340
50 +/ 50+	11.511	1.978	9.533	7.740	1.451	6.288	3.772	526	3.245
Spol/ Gender									
Muški/ Male	18.449	4.299	14.150	12.200	3.189	9.011	6.249	1.110	5.139
Ženski/ Female	20.841	3.658	17.183	13.860	2.629	11.231	6.981	1.029	5.952
Broj članova kućanstva/ Number of household members									
1/ 1	4.550	517	4.033	2.471	340	2.131	2.079	176	1.902
2/ 2	8.208	1.467	6.742	5.629	1.126	4.502	2.580	340	2.239
3 ili 4/ 3 or 4	20.049	4.490	15.559	13.834	3.293	10.541	6.215	1.197	5.018
5 i više/ 5 and more	6.483	1.484	4.999	4.126	1.059	3.067	2.357	425	1.931
Broj djece mlađe od 15 godina u kućanstvu/ Number of children (up to 15 years of age) in household									
0/ 0	25.172	4.858	20.314	16.098	3.635	12.463	9.074	1.222	7.851
1/ 1	7.733	2.021	5.713	5.267	1.370	3.897	2.466	651	1.815
2/ 2	4.905	846	4.059	3.693	642	3.051	1.212	204	1.008
3 i više/ 3 and more	1.480	233	1.247	1.001	171	831	479	62	416



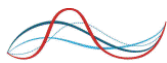
Tablica P3-2/ Table P3-2

BROJ NOĆENJA NA VIŠEDNEVNIM PRIVATNIM PUTOVANJIMA U 2012. GODINI PREMA OBILJEŽJIMA PUTOVANJA/

OVERNIGHT STAYS ON PRIVATE OVERNIGHT TRIPS IN 2012 BY TRIP CHARACTERISTICS

(Broj noćenja u 000/ Number of overnight stays in 000)

	Privatna višednevna putovanja u 2012./ Private overnight trips in 2012								
	Ukupno/ Total			U Hrvatskoj/ In Croatia			U inozemstvu/ Abroad		
	Ukupno/ Total	1 do 3 noćenja/ 1 to 3 nights	4 i više noćenja/ 4 nights and more	Ukupno/ Total	1 do 3 noćenja/ 1 to 3 nights	4 i više noćenja/ 4 nights and more	Ukupno/ Total	1 do 3 noćenja/ 1 to 3 nights	4 i više noćenja/ 4 nights and more
Motivi/ Motives									
Odmor na moru (kupanje i sunčanje)/ Rest at the seaside (sun and bath)	14.978	1.306	13.672	13.780	1.238	12.541	1.198	67	1.131
Sportske aktivnosti/ Sport activities	820	201	619	267	121	146	553	80	472
Rekreacijske aktivnosti/ Recreational activities	1.248	382	866	463	253	210	785	129	656
„Wellness“ i zdravstveni programi/ Wellness and health programs	893	156	737	819	135	684	74	21	53
Posjet rodbini ili prijateljima/ Visiting friends and relatives	12.709	3.216	9.492	6.401	2.420	3.981	6.308	797	5.511
Odmor u gradu, izleti, kultura, zabava/ City break, excursions, culture, entertainment	3.743	1.012	2.731	1.846	568	1.278	1.897	444	1.454
Posjet događanjima, manifestacijama, festivalima/ Watching sport competition, events	754	286	467	377	159	218	377	128	250
Uživanje u jelu i piću, gastronomija, enologija/ Enjoying food, drinks, gastronomy, enology	94	64	30	70	48	21	24	16	8
Kupovina/ Shopping	147	84	63	51	31	20	96	53	43
Obrazovanje, seminari (neprofesionalno)/ Education, seminars (unprofessional)	589	212	377	331	156	175	258	56	202
Vjerski razlozi/ Religious reasons	340	189	152	77	67	10	264	122	142
Ostalo/ Other	2.976	850	2.126	1.579	622	957	1.397	227	1.169
Način organizacije/ Trip organization									
Samostalno organizirano/ Independently organised	36.383	7.326	29.057	25.422	5.613	19.809	10.961	1.713	9.248
Samo prijevoz organiziran posredstvom agencije/ Only transport organised by a travel agent	492	48	444	61	33	28	431	15	416
Samo smještaj organiziran posredstvom agencije/ Only accommodation organised by a travel agent	314	18	296	218	10	207	96	7	89
Paket aranžman (i prijevoz i smještaj organizirani posredstvom agencije)/ Full packaged holiday (accommodation and transport organised by travel agent)	1.482	299	1.183	169	86	83	1.312	212	1.100
Nekako drugačije/ Something else	619	267	352	190	76	114	429	191	238
Prijevozno sredstvo/ Transportation means									
Automobil/ Car	25.279	5.578	19.701	19.545	4.060	15.485	5.734	1.518	4.216
Motocikl/ Motorcycle	139	97	42	126	85	42	13	13	0
Autobus/ Bus	6.581	1.356	5.225	4.102	936	3.166	2.479	420	2.059
Vlak/ Train	1.645	506	1.139	1.047	440	607	597	65	532
Zrakoplov/ Plane	3.959	140	3.819	139	31	108	3.820	109	3.711
Brod/ Ship	1.483	206	1.277	1.020	194	825	463	12	452
Drugo/ Other	204	75	130	80	71	9	124	3	121
Broj noćenja/ Number of nights									
1/ 1	1.447	1.447	-	1.111	1.111	-	336	336	-
2/ 2	2.791	2.791	-	2.089	2.089	-	701	701	-
3/ 3	3.719	3.719	-	2.618	2.618	-	1.101	1.101	-
4-7/ 4-7	9.700	-	9.700	6.157	-	6.157	3.543	-	3.543
8-14/ 8-14	9.922	-	9.922	6.707	-	6.707	3.215	-	3.215
15 i više/ 15 and more	11.710	-	11.710	7.377	-	7.377	4.333	-	4.333



Tablica P3-2 NASTAVAK/ Table P3-2 CONTINUED

(Broj noćenja u 000/ Number of overnight stays in 000.)

	Privatna višednevna putovanja u 2012./ Private overnight trips in 2012								
	Ukupno/ Total			U Hrvatskoj/ In Croatia			U inozemstvo/ Abroad		
	Ukupno/ Total	1 do 3 noćenja/ 1 to 3 nights	4 i više noćenja/ 4 nights and more	Ukupno/ Total	1 do 3 noćenja/ 1 to 3 nights	4 i više noćenja/ 4 nights and more	Ukupno/ Total	1 do 3 noćenja/ 1 to 3 nights	4 i više noćenja/ 4 nights and more
Mjesec odlaska na putovanje/ Month of taking the trip									
Siječanj/ January	2.474	483	1.991	841	324	517	1.633	160	1.474
Veljača/ February	1.350	393	957	586	276	310	764	117	647
Ožujak/ March	2.259	710	1.549	1.360	532	827	899	178	722
Travanj/ April	1.909	701	1.208	1.081	462	619	828	239	589
Svibanj/ May	2.352	745	1.607	1.281	524	757	1.071	221	850
Lipanj/ June	3.797	927	2.869	2.827	716	2.111	970	212	758
Srpanj/ July	8.178	498	7.680	6.692	405	6.287	1.486	93	1.393
Kolovoz/ August	7.269	809	6.461	6.192	559	5.633	1.077	250	827
Rujan/ September	2.116	572	1.544	1.468	455	1.013	648	117	531
Listopad/ October	2.211	808	1.403	979	619	360	1.232	189	1.043
Studeni/ November	1.540	644	896	853	496	357	687	148	539
Prosinac/ December	3.097	656	2.441	1.578	440	1.138	1.520	216	1.303
Vrsta smještaja/ Type of accommodation									
Plaćene vrste smještaja/ Commercial accommodation									
Hotel, turističko naselje, motel, pansion i slično/ Hotels, holiday dwellings, motels, pensions and similar	5.177	1.539	3.639	2.129	643	1.486	3.049	896	2.153
Kamp/ Campsites	491	180	311	397	141	255	94	39	56
Bungalovi, naselja apartmana/ Bungalows, apartment resorts	812	94	718	566	67	499	246	27	219
Lječilišta, odmarališta, kola za spavanje, brodske kabine, konferencijski centri, škole za mlade/ Health establishments, sleeping cars and couchettes, vessel cabins, pupils' or students' homes and similar facilities	261	16	246	228	10	218	33	5	27
Privatni smještaj - soba, apartman/ Private accommodation - rooms, apartments	6.710	852	5.858	5.025	623	4.402	1.685	229	1.456
Privatni smještaj - seljačko turističko domaćinstvo/ Private accommodation - rural households	251	107	144	167	69	98	84	38	46
Iznajmljeni brod/ Rented boat	211	0	211	12	0	12	199	0	199
Ostalo/ Other	256	54	202	126	45	82	130	9	121
Neplaćene vrste smještaja/ Non-commercial accommodation									
Vlastita kuća ili stan za odmor, vikendica/ Second home	9.543	1.212	8.331	7.978	1.110	6.868	1.565	102	1.463
Kod rodbine ili prijatelja/ Visiting friends and relatives	15.026	3.716	11.310	9.155	2.950	6.205	5.871	766	5.105
Vlastiti brod ili brod prijatelja, rodaka/ Boat (owner operated or with friends and relatives)	146	25	121	39	25	14	107	0	107
Ostalo/ Other	406	163	243	239	135	103	168	28	140
Odredište putovanja/ Travel destination									
Regija odredišta u Hrvatskoj/ Destination region within Croatia									
Zagreb/ Zagreb	-	-	-	2.167	858	1.310	-	-	-
Sjeverna Hrvatska/ Northern Croatia	-	-	-	914	494	420	-	-	-
Slavonija/ Slavonia	-	-	-	1.485	640	846	-	-	-
Lika, Kordun, Banija/ Lika, Kordun, Banija	-	-	-	1.643	560	1.083	-	-	-
Istra, Kvarner, Gorski kotar/ Istria, Kvarner, Gorski kotar	-	-	-	7.375	1.452	5.924	-	-	-
Dalmacija/ Dalmatia	-	-	-	12.475	1.815	10.660	-	-	-
Zemlja odredišta/ Destination country									
Austrija/ Austria	-	-	-	-	-	-	1.062	230	832
Bosna i Hercegovina/ Bosnia and Herzegovina	-	-	-	-	-	-	2.668	751	1.918
Italija/ Italy	-	-	-	-	-	-	1.304	231	1.073
Mađarska/ Hungary	-	-	-	-	-	-	181	64	117
Njemačka/ Germany	-	-	-	-	-	-	1.916	202	1.714
Slovenija/ Slovenia	-	-	-	-	-	-	724	262	462
Srbija/ Serbia	-	-	-	-	-	-	640	147	493
Ostale europske zemlje/ Other European countries	-	-	-	-	-	-	3.085	248	2.836
Izvan europske zemlje/ Noneuropean countries	-	-	-	-	-	-	1.651	4	1.647

Tablica P3-3/ Table P3-3
PROSJEČAN BROJ NOĆENJA NA VIŠEDNEVNIM PRIVATNIM PUTOVANJIMA U 2012. GODINI
PREMA SOCIODEMOGRAFSKIM OBILJEŽJIMA/
AVERAGE NUMBER OF OVERNIGHTS PER PRIVATE TRIPS IN 2012
BY SOCIODEMOGRAPHIC CHARACTERISTICS

(Prosječan broj noćenja po putovanju/ Average number of overnights per trip)

	Privatna višednevna putovanja u 2012./ Private overnight trips in 2012								
	Ukupno/ Total			U Hrvatskoj/ In Croatia			U inozemstvo/ Abroad		
	Ukupno/ Total	1 do 3 noćenja/ 1 to 3 nights	4 i više noćenja/ 4 nights and more	Ukupno/ Total	1 do 3 noćenja/ 1 to 3 nights	4 i više noćenja/ 4 nights and more	Ukupno/ Total	1 do 3 noćenja/ 1 to 3 nights	4 i više noćenja/ 4 nights and more
Ukupno/ Total	5,39	1,95	9,79	5,10	1,92	9,72	6,09	2,03	9,91
Regija stalnog boravka/ Region of permanent residence									
Zagreb/ Zagreb	5,45	2,00	9,47	5,67	1,97	9,91	4,94	2,09	8,38
Sjeverna Hrvatska/ Northern Croatia	4,81	1,93	7,90	4,68	1,94	7,93	5,24	1,90	7,82
Slavonija/ Slavonia	6,66	1,87	11,57	6,47	1,87	11,22	7,04	1,86	12,23
Lika, Kordun, Banija/ Lika, Kordun, Banija	5,07	2,03	8,82	5,32	2,09	8,87	4,23	1,85	8,59
Istra, Kvarner, Gorski kotar/ Istria, Kvarner, Gorski kotar	6,29	1,87	11,66	4,84	1,87	10,22	8,90	1,88	13,14
Dalmacija/ Dalmatia	4,28	1,93	9,00	3,44	1,86	8,86	6,27	2,24	9,14
Veličina naselja/ Size of settlement									
Manje od 2.000 stanovnika/ Less than 2,000 inhabitants	5,55	1,95	10,17	5,40	1,91	10,45	5,95	2,08	9,58
2.000-10.000 stanovnika/ 2,000-10,000 inhabitants	4,82	1,96	8,71	4,78	1,95	9,41	4,91	1,98	7,64
10.001-100.000 stanovnika/ 10,001-100,000 inhabitants	6,26	2,06	11,34	5,11	2,03	9,38	8,58	2,12	14,53
Više od 100.000 stanovnika/ More than 100,000 inhabitants	5,17	1,89	9,22	4,86	1,86	8,99	5,88	1,96	9,67
Stupanj obrazovanja/ Level of education									
Osnovna škola ili niže/ Primary school or less	5,72	2,03	10,38	5,48	2,01	10,82	6,20	2,08	9,75
Srednja škola/ Secondary school	5,33	1,90	9,61	4,89	1,87	9,17	6,46	1,97	10,47
Viša škola/ Two-year college	5,16	1,93	9,48	5,38	1,88	10,21	4,63	2,05	7,81
Fakultet i više/ University or higher	5,42	2,06	10,02	5,35	2,03	10,49	5,57	2,14	9,21
Dob u godinama/ Age (years)									
15-29/ 15-29	4,88	1,91	9,22	4,64	1,83	9,28	5,44	2,11	9,11
30-49/ 30-49	5,35	2,00	9,22	4,99	2,02	8,95	6,17	1,93	9,71
50 +/ 50+	6,21	1,95	11,38	5,92	1,91	11,42	6,92	2,04	11,29
Spol/ Gender									
Muški/ Male	5,00	1,95	9,52	4,63	1,91	9,35	5,93	2,09	9,83
Ženski/ Female	5,80	1,95	10,02	5,60	1,94	10,04	6,24	1,97	9,98
Broj članova kućanstva/ Number of household members									
1/ 1	8,16	2,04	13,26	7,36	2,02	12,75	9,37	2,08	13,88
2/ 2	5,99	2,04	10,35	5,60	2,07	9,75	7,08	1,95	11,81
3 ili 4/ 3 or 4	4,93	1,93	8,96	4,79	1,88	9,28	5,27	2,06	8,37
5 i više/ 5 and more	5,02	1,90	9,79	4,67	1,87	9,65	5,79	1,99	10,01
Broj djece mlađe od 15 godina u kućanstvu/ Number of children (up to 15 years of age) in household									
0/ 0	5,69	1,97	10,34	5,24	1,97	10,14	6,70	1,98	10,66
1/ 1	4,38	1,88	8,24	4,20	1,75	8,30	4,80	2,24	8,12
2/ 2	5,66	1,98	9,22	5,81	2,01	9,64	5,24	1,89	8,15
3 i više/ 3 and more	6,56	1,91	12,06	6,60	2,04	12,18	6,49	1,62	11,82

Tablica P3-4/ Table P3-4
PROSJEČAN BROJ NOĆENJA NA VIŠEDNEVNIM PRIVATNIM PUTOVANJIMA U 2012. GODINI
PREMA OBILJEŽJIMA PUTOVANJA/
AVERAGE NUMBER OF OVERNIGHTS PER PRIVATE TRIPS IN 2012
BY TRIP CHARACTERISTICS

(Prosječan broj noćenja po putovanju/ Average number of overnights per trip)

	Privatna višednevna putovanja u 2012./ Private overnight trips in 2012.								
	Ukupno/ Total			U Hrvatskoj/ In Croatia			U inozemstvu/ Abroad		
	Ukupno/ Total	1 do 3 noćenja/ 1 to 3 nights	4 i više noćenja/ 4 nights and more	Ukupno/ Total	1 do 3 noćenja/ 1 to 3 nights	4 i više noćenja/ 4 nights and more	Ukupno/ Total	1 do 3 noćenja/ 1 to 3 nights	4 i više noćenja/ 4 nights and more
Motivi/ Motives									
Odmor na moru (kupanje i sunčanje)/ Rest at the seaside (sun and bath)	7,70	2,05	10,44	7,77	2,03	10,76	6,98	2,45	7,85
Sportske aktivnosti/ Sport activities	3,79	1,87	5,71	2,61	1,69	4,77	4,85	2,22	6,08
Rekreacijske aktivnosti/ Recreational activities	4,36	1,95	9,57	2,71	1,74	8,34	6,80	2,58	10,04
„Wellness“ i zdravstveni programi/ Wellness and health programs	6,11	1,82	12,23	6,14	1,74	12,33	5,85	2,65	11,07
Posjet rodbini ili prijateljima/ Visiting friends and relatives	5,08	1,97	10,88	3,77	1,95	8,77	7,82	2,05	13,15
Odmor u gradu, izleti, kultura, zabava/ City break, excursions, culture, entertainment	4,24	2,03	7,09	4,07	2,08	7,11	4,41	1,97	7,07
Posjet događanjima, manifestacijama, festivalima/ Watching sport competition, events	3,12	1,70	6,36	2,98	1,65	7,22	3,27	1,77	5,76
Uživanje u jelu i piću, gastronomija, enologija/ Enjoying food, drinks, gastronomy, enology	2,78	2,24	5,78	2,93	2,33	7,00	2,43	2,00	4,00
Kupovina/ Shopping	2,08	1,47	4,63	2,07	1,42	7,00	2,08	1,50	4,00
Obrazovanje, seminari (neprofesionalno)/ Education, seminars (unprofessional)	3,65	1,73	9,62	2,79	1,61	7,99	6,05	2,21	11,69
Vjerski razlozi/ Religious reasons	2,36	1,59	5,89	1,60	1,45	4,53	2,73	1,67	6,02
Ostalo/ Other	4,57	1,96	9,74	3,59	1,90	8,50	6,60	2,14	11,07
Način organizacije/ Trip organization									
Samostalno organizirano/ Independently organised	5,41	1,93	9,91	5,14	1,92	9,79	6,17	1,98	10,15
Samo prijevoz organiziran posredstvom agencije/ Only transport organised by a travel agent	13,33	2,70	23,22	3,82	2,84	0,00	20,55	2,44	28,09
Samo smještaj organiziran posredstvom agencije/ Only accommodation organised by a travel agent	6,16	2,04	7,00	6,72	2,37	7,38	5,18	1,71	6,24
Paket aranžman (i prijevoz i smještaj organizirani posredstvom agencije)/ Full packaged holiday (accommodation and transport organised by travel agent)	4,81	2,07	7,22	2,84	1,89	5,96	5,28	2,15	7,34
Nekako drugačije/ Something else	3,86	2,28	8,10	3,61	1,97	8,11	3,98	2,43	8,10
Prijevozno sredstvo/ Transportation means									
Automobil/ Car	5,05	1,91	9,42	5,23	1,89	9,75	4,52	1,98	8,38
Motocikl/ Motorcycle	2,52	2,05	5,44	2,48	1,95	5,44	3,00	3,00	0,00
Autobus/ Bus	5,21	1,97	9,10	4,92	1,91	9,23	5,79	2,13	8,91
Vlak/ Train	4,48	2,20	8,30	3,80	2,22	7,85	6,55	2,08	8,89
Zrakoplov/ Plane	11,12	2,20	13,06	5,16	1,82	10,90	11,61	2,33	13,14
Brod/ Ship	7,88	2,13	13,96	6,95	2,15	14,67	11,14	0,00	12,83
Drugo/ Other	3,97	1,76	14,64	1,98	1,82	7,00	11,27	1,00	15,87
Broj noćenja/ Number of nights									
1/ 1	1,00	1,00	-	1,00	1,00	-	1,00	1,00	-
2/ 2	2,00	2,00	-	2,00	2,00	-	2,00	2,00	-
3/ 3	3,00	3,00	-	3,00	3,00	-	3,00	3,00	-
4-7/ 4-7	5,36	-	5,36	5,34	-	5,34	5,40	-	5,40
8-14/ 8-14	10,69	-	10,69	10,71	-	10,71	10,65	-	10,65
15 i više/ 15 and more	25,18	-	25,18	24,27	-	24,27	26,88	-	26,88

Tablica P3-4 NASTAVAK/ Table P3-4 CONTINUED

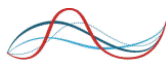
(Prosječan broj noćenja po putovanju/ Average number of overnights per trip)

	Privatna višednevna putovanja u 2012./ Private overnight trips in 2012								
	Ukupno/ Total			U Hrvatskoj/ In Croatia			U inozemstvu/ Abroad		
	Ukupno/ Total	1 do 3 noćenja/ 1 to 3 nights	4 i više noćenja/ 4 nights and more	Ukupno/ Total	1 do 3 noćenja/ 1 to 3 nights	4 i više noćenja/ 4 nights and more	Ukupno/ Total	1 do 3 noćenja/ 1 to 3 nights	4 i više noćenja/ 4 nights and more
Mjesec odlaska na putovanje/ Month of taking the trip									
Siječanj/ January	5,58	1,94	10,23	3,48	1,83	7,93	8,10	2,21	11,39
Veljača/ February	3,97	1,69	8,86	2,67	1,60	6,52	6,33	1,94	10,72
Ožujak/ March	4,01	1,94	7,83	3,40	1,90	6,90	5,52	2,09	9,25
Travanj/ April	4,20	2,17	9,17	3,82	2,20	8,45	4,83	2,12	10,07
Svibanj/ May	4,23	1,93	9,46	3,47	1,89	8,18	5,75	2,03	10,99
Lipanj/ June	4,66	2,04	8,00	4,42	2,01	7,43	5,57	2,13	10,13
Srpanj/ July	8,86	1,65	12,36	9,20	1,65	13,04	7,58	1,64	10,01
Kolovoz/ August	6,74	1,99	9,63	7,35	1,92	10,21	4,58	2,15	6,95
Rujan/ September	4,27	1,86	8,19	3,83	1,83	7,56	5,73	1,99	9,73
Listopad/ October	4,21	2,08	10,29	2,77	2,10	6,04	7,20	2,01	13,58
Studeni/ November	3,51	1,96	8,19	3,00	2,02	9,35	4,44	1,77	7,56
Prosinac/ December	5,08	1,97	8,84	4,50	1,94	9,17	5,89	2,04	8,57
Vrsta smještaja/ Type of accommodation									
<i>Plaćene vrste smještaja/ Commercial accommodation</i>									
Hotel, turističko naselje, motel, pansion i slično/ Hotels, holiday dwellings, motels, pensions and similar	3,99	2,00	6,88	3,82	1,83	7,20	4,11	2,14	6,67
Kamp/ Campsites	4,09	2,05	9,70	4,39	2,07	11,70	3,19	2,00	5,44
Bungalovi, naselja apartmana/ Bungalows, apartment resorts	6,17	2,25	7,98	6,21	2,27	8,09	6,06	2,21	7,73
Lječilišta, odmarališta, kola za spavanje, brodske kabine, konferencijski centri, škole za mlade/ Health establishments, sleeping cars and couchettes, vessel cabins, pupils' or students' homes and similar facilities	8,11	2,19	9,77	8,53	2,31	9,74	6,01	0,00	10,00
Privatni smještaj - soba, apartman/ Private accommodation - rooms, apartments	6,60	1,99	9,95	6,73	1,97	10,24	6,26	2,07	9,17
Privatni smještaj - seljačko turističko domaćinstvo/ Private accommodation - rural households	3,71	2,24	7,25	4,03	2,09	11,74	3,20	2,58	4,00
Iznajmljeni brod/ Rented boat	13,55	0,00	13,55	7,00	0,00	7,00	14,36	0,00	14,36
Ostalo/ Other	3,61	1,54	5,64	2,67	1,52	4,54	5,49	1,61	6,75
<i>Neplaćene vrste smještaja/ Non-commercial accommodation</i>									
Vlastita kuća ili stan za odmor, vikendica/ Second home	7,42	2,00	12,26	7,20	2,01	12,38	8,82	1,93	11,74
Kod rodbine ili prijatelja/ Visiting friends and relatives	4,89	1,92	9,92	4,04	1,92	8,45	7,31	1,93	12,58
Vlastiti brod ili brod prijatelja, rodaka/ Boat (owner operated or with friends and relatives)	7,35	2,69	11,42	3,05	2,69	4,00	15,00	0,00	15,00
Ostalo/ Other	2,63	1,37	6,89	2,00	1,36	5,23	4,74	1,41	9,00
Odredište putovanja/ Travel destination									
<i>Regija odredišta u Hrvatskoj/ Destination region within Croatia</i>									
Zagreb/ Zagreb	-	-	-	3,37	1,80	7,86	-	-	-
Sjeverna Hrvatska/ Northern Croatia	-	-	-	2,63	1,70	7,28	-	-	-
Slavonija/ Slavonia	-	-	-	3,57	1,95	9,52	-	-	-
Lika, Kordun, Banija/ Lika, Kordun, Banija	-	-	-	3,97	2,01	8,04	-	-	-
Istra, Kvarner, Gorski kotar/ Istria, Kvarner, Gorski kotar	-	-	-	5,74	2,03	10,38	-	-	-
Dalmacija/ Dalmatia	-	-	-	6,22	1,93	10,01	-	-	-
<i>Zemlja odredišta/ Destination country</i>									
Austrija/ Austria	-	-	-	-	-	-	5,01	1,81	9,80
Bosna i Hercegovina/ Bosnia and Herzegovina	-	-	-	-	-	-	4,58	2,08	8,60
Italija/ Italy	-	-	-	-	-	-	5,43	1,91	8,99
Mađarska/ Hungary	-	-	-	-	-	-	3,32	1,71	6,89
Njemačka/ Germany	-	-	-	-	-	-	9,06	2,45	13,27
Slovenija/ Slovenia	-	-	-	-	-	-	3,13	1,76	5,66
Srbija/ Serbia	-	-	-	-	-	-	5,42	2,08	10,38
Ostale europske zemlje/ Other European countries	-	-	-	-	-	-	7,52	2,37	9,28
Izvaneuropske zemlje/ Noneuropean countries	-	-	-	-	-	-	14,60	2,00	14,83

**P4. Ukupni izdaci na višednevnim privatnim putovanjima u 2012. godini/
 Total expenditures on private overnight trips in 2012**
Tablica P4-1/ Table P4-1
UKUPNI IZDACI NA VIŠEDNEVNIM PRIVATNIM PUTOVANJIMA U 2012. GODINI
PREMA SOCIODEMOGRAFSKIM OBILJEŽJIMA/
TOTAL EXPENDITURE ON PRIVATE OVERNIGHT TRIPS IN 2012
BY SOCIODEMOGRAPHIC CHARACTERISTICS

(Izdaci u 000 000 kn/ Expenditure in 000 000 kn)

	Privatna višednevna putovanja u 2012./ Private overnight trips in 2012								
	Ukupno/ Total			U Hrvatskoj/ In Croatia			U inozemstvu/ Abroad		
	Ukupno/ Total	1 do 3 noćenja/ 1 to 3 nights	4 i više noćenja/ 4 nights and more	Ukupno/ Total	1 do 3 noćenja/ 1 to 3 nights	4 i više noćenja/ 4 nights and more	Ukupno/ Total	1 do 3 noćenja/ 1 to 3 nights	4 i više noćenja/ 4 nights and more
Ukupno/ Total	10.848	3.253	7.595	5.391	1.876	3.515	5.457	1.377	4.080
Regija stalnog boravka/ Region of permanent residence									
Zagreb/ Zagreb	4.409	1.150	3.260	2.242	617	1.625	2.167	532	1.634
Sjeverna Hrvatska/ Northern Croatia	1.009	234	775	630	148	482	380	86	293
Slavonija/ Slavonia	1.459	340	1.119	800	193	607	659	147	512
Lika, Kordun, Banija/ Lika, Kordun, Banija	425	151	274	273	86	187	152	65	87
Istra, Kvarner, Gorski kotar/ Istria, Kvarner, Gorski kotar	1.198	379	819	478	190	287	720	189	532
Dalmacija/ Dalmatia	2.347	999	1.348	969	643	326	1.378	356	1.022
Veličina naselja/ Size of settlement									
Manje od 2.000 stanovnika/ Less than 2,000 inhabitants	4.409	1.166	3.243	2.101	656	1.445	2.308	510	1.798
2.000-10.000 stanovnika/ 2,000-10,000 inhabitants	2.056	744	1.312	1.058	427	631	998	317	681
10.001-100.000 stanovnika/ 10,001-100,000 inhabitants	1.425	451	974	629	245	384	796	206	590
Više od 100.000 stanovnika/ More than 100,000 inhabitants	2.958	893	2.065	1.604	549	1.055	1.354	344	1.011
Stupanj obrazovanja/ Level of education									
Osnovna škola ili niže/ Primary school or less	934	275	659	529	194	335	405	80	325
Srednja škola/ Secondary school	6.227	1.805	4.421	3.087	1.034	2.054	3.139	772	2.367
Viša škola/ Two-year college	1.334	428	907	719	270	449	616	158	458
Fakultet i više/ University or higher	2.353	745	1.608	1.056	379	677	1.297	366	930
Dob u godinama/ Age (years)									
15-29/ 15-29	3.503	1.095	2.408	1.620	611	1.010	1.882	484	1.398
30-49/ 30-49	4.428	1.187	3.242	2.300	704	1.596	2.128	482	1.646
50 +/ 50+	2.917	972	1.945	1.471	561	909	1.446	410	1.036
Spol/ Gender									
Muški/ Male	5.350	1.826	3.524	2.854	1.096	1.758	2.496	730	1.766
Ženski/ Female	5.498	1.427	4.071	2.537	780	1.757	2.961	647	2.314
Broj članova kućanstva/ Number of household members									
1/ 1	1.096	276	820	462	154	308	634	123	512
2/ 2	2.168	628	1.540	1.244	319	925	924	309	615
3 ili 4/ 3 or 4	5.893	1.879	4.014	2.868	1.111	1.757	3.025	768	2.257
5 i više/ 5 and more	1.691	470	1.221	817	293	525	874	177	696
Broj djece mlađe od 15 godina u kućanstvu/ Number of children (up to 15 years of age) in household									
0/ 0	6.809	2.110	4.699	3.385	1.254	2.131	3.424	856	2.568
1/ 1	2.377	753	1.624	1.167	382	786	1.209	371	838
2/ 2	1.296	305	991	670	179	492	626	126	500
3 i više/ 3 and more	367	86	281	169	62	107	198	23	174



Tablica P4-2/ Table P4-2
UKUPNI IZDACI NA VIŠEDNEVNIM PRIVATNIM PUTOVANJIMA U 2012. GODINI
PREMA OBILJEŽJIMA PUTOVANJA/
TOTAL EXPENDITURE ON PRIVATE OVERNIGHT TRIPS IN 2012
BY TRIP CHARACTERISTICS

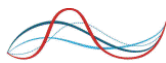
(Izdaci u 000 000 kn/ Expenditure in 000 000 kn)

	Privatna višednevna putovanja u 2012./ Private overnight trips in 2012								
	Ukupno/ Total			U Hrvatskoj/ In Croatia			U inozemstvu/ Abroad		
	Ukupno/ Total	1 do 3 noćenja/ 1 to 3 nights	4 i više noćenja/ 4 nights and more	Ukupno/ Total	1 do 3 noćenja/ 1 to 3 nights	4 i više noćenja/ 4 nights and more	Ukupno/ Total	1 do 3 noćenja/ 1 to 3 nights	4 i više noćenja/ 4 nights and more
Motivi/ Motives									
Odmor na moru (kupanje i sunčanje)/ Rest at the seaside (sun and bath)	3.099	427	2.672	2.550	395	2.154	549	32	517
Sportske aktivnosti/ Sport activities	457	131	326	103	55	47	354	76	279
Rekreacijske aktivnosti/ Recreational activities	488	117	371	143	65	78	345	52	293
„Wellness“ i zdravstveni programi/ Wellness and health programs	275	93	183	195	82	113	80	11	69
Posjet rodbini ili prijateljima/ Visiting friends and relatives	2.615	1.001	1.614	1.249	707	542	1.366	294	1.073
Odmor u gradu, izleti, kultura, zabava/ City break, excursions, culture, entertainment	1.876	655	1.221	517	188	329	1.359	467	892
Posjet događanjima, manifestacijama, festivalima/ Watching sport competition, events	352	204	148	94	67	27	258	137	121
Uživanje u jelu i piću, gastronomija, enologija/ Enjoying food, drinks, gastronomy, enology	42	28	14	15	15	0	27	12	14
Kupovina/ Shopping	176	76	100	45	33	12	132	43	88
Obrazovanje, seminari (neprofesionalno)/ Education, seminars (unprofessional)	181	82	99	73	50	23	108	32	76
Vjerski razlozi/ Religious reasons	110	71	38	27	21	6	83	51	32
Ostalo/ Other	1.177	368	809	381	197	184	796	171	625
Način organizacije/ Trip organization									
Samostalno organizirano/ Independently organised	9.382	2.837	6.545	5.151	1.804	3.348	4.231	1.034	3.197
Samo prijevoz organiziran posredstvom agencije/ Only transport organised by a travel agent	111	19	92	14	4	10	98	15	82
Samo smještaj organiziran posredstvom agencije/ Only accommodation organised by a travel agent	189	9	180	117	2	114	72	7	66
Paket aranžman (i prijevoz i smještaj organizirani posredstvom agencije)/ Full packaged holiday (accommodation and transport organised by travel agent)	996	300	695	71	47	24	925	253	672
Nekako drugačije/ Something else	170	87	83	39	19	20	131	68	63
Prijevozno sredstvo/ Transportation means									
Automobil/ Car	6.451	2.152	4.298	4.180	1.334	2.846	2.271	818	1.453
Motocikl/ Motorcycle	43	38	4	35	31	4	7	7	0
Autobus/ Bus	1.727	615	1.112	770	305	465	957	310	647
Vlak/ Train	363	106	258	165	78	87	198	27	171
Zrakoplov/ Plane	1.820	207	1.613	74	31	43	1.746	176	1.570
Brod/ Ship	284	78	206	128	59	69	156	19	137
Drugo/ Other	160	56	104	39	37	2	121	19	102
Broj noćenja/ Number of nights									
1/ 1	875	875	-	541	541	-	333	333	-
2/ 2	1.177	1.177	-	699	699	-	478	478	-
3/ 3	1.202	1.202	-	636	636	-	566	566	-
4-7/ 4-7	3.937	-	3.937	1.699	-	1.699	2.238	-	2.238
8-14/ 8-14	2.227	-	2.227	1.150	-	1.150	1.077	-	1.077
15 i više/ 15 and more	1.431	-	1.431	665	-	665	765	-	765

Tablica P4-2 NASTAVAK/ Table P4-2 CONTINUED

(Izdaci u 000 000 kn/ Expenditure in 000 000 kn)

	Privatna višednevna putovanja u 2012./ Private overnight trips in 2012								
	Ukupno/ Total			U Hrvatskoj/ In Croatia			U inozemstvo/ Abroad		
	Ukupno/ Total	1 do 3 noćenja/ 1 to 3 nights	4 i više noćenja/ 4 nights and more	Ukupno/ Total	1 do 3 noćenja/ 1 to 3 nights	4 i više noćenja/ 4 nights and more	Ukupno/ Total	1 do 3 noćenja/ 1 to 3 nights	4 i više noćenja/ 4 nights and more
Mjesec odlaska na putovanje/ Month of taking the trip									
Siječanj/ January	820	184	637	190	109	81	631	75	556
Veljača/ February	469	181	287	165	101	63	304	80	224
Ožujak/ March	845	315	530	318	170	148	527	145	382
Travanj/ April	745	335	410	258	136	122	487	199	288
Svibanj/ May	750	323	427	308	163	145	442	160	281
Lipanj/ June	1.202	381	821	636	242	394	566	139	427
Srpanj/ July	1.622	186	1.436	1.128	142	986	494	44	449
Kolovoz/ August	1.726	272	1.454	1.237	177	1.060	489	95	394
Rujan/ September	530	156	375	305	120	185	225	35	190
Listopad/ October	666	319	347	316	224	92	349	95	255
Studeni/ November	511	210	301	200	137	63	311	73	238
Prosinac/ December	962	392	570	331	156	175	631	236	395
Vrsta smještaja/ Type of accommodation									
Plaćene vrste smještaja/ Commercial accommodation									
Hotel, turističko naselje, motel, pension i slično/ Hotels, holiday dwellings, motels, pensions and similar	3.520	1.235	2.284	950	389	561	2.569	846	1.723
Kamp/ Campsites	161	93	68	87	38	48	75	54	20
Bungalovi, naselja apartmana/ Bungalows, apartment resorts	311	34	277	163	18	145	148	16	132
Lječilišta, odmarališta, kola za spavanje, brodske kabine, konferencijski centri, škole za mlade/ Health establishments, sleeping cars and couchettes, vessel cabins, pupils' or students' homes and similar facilities	60	5	55	54	3	50	6	2	4
Privatni smještaj - soba, apartman/ Private accommodation - rooms, apartments	1.943	370	1.572	1.205	258	947	738	112	626
Privatni smještaj - seljačko turističko domaćinstvo/ Private accommodation - rural households	104	64	39	57	48	9	46	16	30
Iznajmljeni brod/ Rented boat	34	0	34	8	0	8	27	0	27
Ostalo/ Other	116	24	92	36	21	15	81	3	77
Neplaćene vrste smještaja/ Non-commercial accommodation									
Vlastita kuća ili stan za odmor, vikendica/ Second home	1.291	288	1.003	1.010	242	768	280	46	234
Kod rodbine ili prijatelja/ Visiting friends and relatives	3.172	1.093	2.079	1.756	836	919	1.417	256	1.160
Vlastiti brod ili brod prijatelja, rođaka/ Boat (owner operated or with friends and relatives)	25	4	21	13	4	9	12	0	12
Ostalo/ Other	112	43	69	53	18	36	58	25	33
Odredište putovanja/ Travel destination									
Regija odredišta u Hrvatskoj/ Destination region within Croatia									
Zagreb/ Zagreb	-	-	-	642	417	225	-	-	-
Sjeverna Hrvatska/ Northern Croatia	-	-	-	179	107	73	-	-	-
Slavonija/ Slavonia	-	-	-	294	151	143	-	-	-
Lika, Kordun, Banija/ Lika, Kordun, Banija	-	-	-	243	84	158	-	-	-
Istra, Kvarner, Gorski kotar/ Istria, Kvarner, Gorski kotar	-	-	-	1.388	484	904	-	-	-
Dalmacija/ Dalmatia	-	-	-	2.645	633	2.012	-	-	-
Zemlja odredišta/ Destination country									
Austrija/ Austria	-	-	-	-	-	-	640	217	422
Bosna i Hercegovina/ Bosnia and Herzegovina	-	-	-	-	-	-	556	239	318
Italija/ Italy	-	-	-	-	-	-	589	239	351
Mađarska/ Hungary	-	-	-	-	-	-	123	88	35
Njemačka/ Germany	-	-	-	-	-	-	646	130	516
Slovenija/ Slovenia	-	-	-	-	-	-	327	124	204
Srbija/ Serbia	-	-	-	-	-	-	162	68	94
Ostale europske zemlje/ Other European countries	-	-	-	-	-	-	1.487	252	1.235
Izvan europske zemlje/ Noneuropean countries	-	-	-	-	-	-	927	21	905



Tablica P4-3/ Table P4-3

PROSJEČNI IZDACI PO PUTOVANJU NA VIŠEDNEVNIM PRIVATNIM PUTOVANJIMA U 2012. GODINI

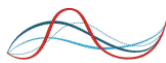
PREMA SOCIODEMOGRAFSKIM OBILJEŽJIMA/

AVERAGE EXPENDITURE PER TRIP ON PRIVATE OVERNIGHT TRIPS IN 2012

BY SOCIODEMOGRAPHIC CHARACTERISTICS

(Izdaci u kn/ Expenditure in kn)

	Privatna višednevna putovanja u 2012./ Private overnight trips in 2012								
	Ukupno/ Total			U Hrvatskoj/ In Croatia			U inozemstvu/ Abroad		
	Ukupno/ Total	1 do 3 noćenja/ 1 to 3 nights	4 i više noćenja/ 4 nights and more	Ukupno/ Total	1 do 3 noćenja/ 1 to 3 nights	4 i više noćenja/ 4 nights and more	Ukupno/ Total	1 do 3 noćenja/ 1 to 3 nights	4 i više noćenja/ 4 nights and more
Ukupno/ Total	1.489	797	2.372	1.055	620	1.687	2.511	1.306	3.646
Regija stalnog boravka/ Region of permanent residence									
Zagreb/ Zagreb	1.547	750	2.476	1.111	572	1.731	2.604	1.172	4.327
Sjeverna Hrvatska/ Northern Croatia	1.481	663	2.362	1.202	519	2.015	2.409	1.259	3.297
Slavonija/ Slavonia	1.480	682	2.297	1.234	585	1.906	1.950	870	3.034
Lika, Kordun, Banija/ Lika, Kordun, Banija	1.008	648	1.453	839	503	1.211	1.575	1.044	2.549
Istra, Kvarner, Gorski kotar/ Istria, Kvarner, Gorski kotar	1.395	804	2.113	865	535	1.465	2.346	1.634	2.775
Dalmacija/ Dalmatia	1.579	1.007	2.729	928	795	1.382	3.120	1.940	3.961
Veličina naselja/ Size of settlement									
Manje od 2.000 stanovnika/ Less than 2,000 inhabitants	1.520	714	2.559	993	523	1.676	2.941	1.343	4.439
2.000-10.000 stanovnika/ 2,000-10,000 inhabitants	1.450	912	2.179	1.107	720	1.739	2.160	1.422	2.846
10.001-100.000 stanovnika/ 10,001-100,000 inhabitants	1.509	872	2.278	996	667	1.453	2.542	1.373	3.618
Više od 100.000 stanovnika/ More than 100,000 inhabitants	1.463	799	2.282	1.138	673	1.777	2.209	1.140	3.243
Stupanj obrazovanja/ Level of education									
Osnovna škola ili niže/ Primary school or less	795	420	1.269	684	414	1.100	1.010	434	1.507
Srednja škola/ Secondary school	1.474	771	2.348	1.017	581	1.637	2.636	1.374	3.764
Viša škola/ Two-year college	1.952	1.094	3.099	1.484	960	2.206	3.092	1.435	5.142
Fakultet i više/ University or higher	1.959	1.073	3.174	1.290	761	2.111	3.390	1.862	5.009
Dob u godinama/ Age (years)									
15-29/ 15-29	1.293	681	2.186	852	515	1.409	2.330	1.145	3.632
30-49/ 30-49	1.628	814	2.567	1.210	649	1.956	2.596	1.293	3.684
50 +/ 50+	1.574	956	2.322	1.124	741	1.652	2.651	1.590	3.605
Spol/ Gender									
Muški/ Male	1.449	828	2.371	1.082	655	1.823	2.367	1.372	3.380
Ženski/ Female	1.530	760	2.373	1.026	576	1.570	2.646	1.238	3.879
Broj članova kućanstva/ Number of household members									
1/ 1	1.966	1.090	2.695	1.375	912	1.843	2.860	1.445	3.736
2/ 2	1.582	873	2.365	1.237	586	2.004	2.535	1.767	3.243
3 ili 4/ 3 or 4	1.449	806	2.312	994	635	1.546	2.563	1.323	3.764
5 i više/ 5 and more	1.311	603	2.391	926	518	1.650	2.147	827	3.610
Broj djece mlađe od 15 godina u kućanstvu/ Number of children (up to 15 years of age) in household									
0/ 0	1.539	858	2.391	1.102	681	1.734	2.528	1.386	3.486
1/ 1	1.345	701	2.343	932	487	1.673	2.353	1.278	3.749
2/ 2	1.495	714	2.253	1.054	559	1.554	2.707	1.172	4.041
3 i više/ 3 and more	1.626	703	2.716	1.114	746	1.565	2.682	610	4.944



Tablica P4-4/ Table P4-4

PROSJEČNI IZDACI PO PUTOVANJU NA VIŠEDNEVNIM PRIVATNIM PUTOVANJIMA U 2012. GODINI

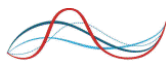
PREMA OBILJEŽJIMA PUTOVANJA/

AVERAGE EXPENDITURE PER TRIP ON PRIVATE OVERNIGHT TRIPS IN 2012

BY TRIP CHARACTERISTICS

(Izdaci u kn/ Expenditure in kn)

	Privatna višednevna putovanja u 2012./ Private overnight trips in 2012								
	Ukupno/ Total			U Hrvatskoj/ In Croatia			U inozemstvu/ Abroad		
	Ukupno/ Total	1 do 3 noćenja/ 1 to 3 nights	4 i više noćenja/ 4 nights and more	Ukupno/ Total	1 do 3 noćenja/ 1 to 3 nights	4 i više noćenja/ 4 nights and more	Ukupno/ Total	1 do 3 noćenja/ 1 to 3 nights	4 i više noćenja/ 4 nights and more
Motivi/ Motives									
Odmor na moru (kupanje i sunčanje)/ Rest at the seaside (sun and bath)	1.593	671	2.041	1.437	649	1.849	3.202	1.158	3.592
Sportske aktivnosti/ Sport activities	2.115	1.216	3.009	1.004	774	1.539	3.111	2.087	3.589
Rekreacijske aktivnosti/ Recreational activities	1.706	597	4.100	839	448	3.097	2.988	1.031	4.487
„Wellness“ i zdravstveni programi/ Wellness and health programs	1.885	1.079	3.031	1.463	1.050	2.044	6.315	1.370	14.394
Posjet rodbini ili prijateljima/ Visiting friends and relatives	1.045	614	1.850	736	569	1.193	1.693	756	2.560
Odmor u gradu, izleti, kultura, zabava/ City break, excursions, culture, entertainment	2.123	1.315	3.168	1.141	688	1.829	3.157	2.076	4.339
Posjet događanjima, manifestacijama, festivalima/ Watching sport competition, events	1.457	1.214	2.012	748	699	903	2.233	1.901	2.785
Uživanje u jelu i piću, gastronomija, enologija/ Enjoying food, drinks, gastronomy, enology	1.246	967	2.787	644	739	0	2.697	1.574	6.836
Kupovina/ Shopping	2.490	1.336	7.308	1.816	1.515	4.084	2.850	1.225	8.169
Obrazovanje, seminari (neprofesionalno)/ Education, seminars (unprofessional)	1.120	673	2.517	615	517	1.049	2.528	1.268	4.378
Vjerski razlozi/ Religious reasons	758	599	1.487	553	450	2.659	860	693	1.376
Ostalo/ Other	1.807	850	3.705	866	603	1.629	3.761	1.612	5.918
Način organizacije/ Trip organization									
Samostalno organizirano/ Independently organised	1.394	748	2.231	1.041	616	1.655	2.381	1.193	3.510
Samo prijevoz organiziran posredstvom agencije/ Only transport organised by a travel agent	3.017	1.096	4.805	864	348	0	4.651	2.504	5.546
Samo smještaj organiziran posredstvom agencije/ Only accommodation organised by a travel agent	3.711	1.040	4.256	3.599	556	4.065	3.906	1.520	4.633
Paket aranžman (i prijevoz i smještaj organizirani posredstvom agencije)/ Full packaged holiday (accommodation and transport organised by travel agent)	3.230	2.081	4.242	1.187	1.034	1.687	3.719	2.564	4.480
Nekako drugačije/ Something else	1.059	742	1.913	736	493	1.399	1.216	864	2.158
Prijevozno sredstvo/ Transportation means									
Automobil/ Car	1.289	739	2.056	1.119	621	1.793	1.791	1.069	2.889
Motocikl/ Motorcycle	772	811	525	692	722	525	1.741	1.741	0
Autobus/ Bus	1.368	893	1.937	923	621	1.356	2.234	1.571	2.800
Vlak/ Train	990	460	1.878	599	395	1.122	2.172	871	2.856
Zrakoplov/ Plane	5.111	3.249	5.517	2.735	1.829	4.292	5.305	3.767	5.559
Brod/ Ship	1.510	809	2.252	872	654	1.223	3.760	0	3.898
Drugo/ Other	3.112	1.325	11.710	967	949	1.547	10.959	5.635	13.349
Broj noćenja/ Number of nights									
1/ 1	604	604	-	487	487	-	991	991	-
2/ 2	843	843	-	669	669	-	1.362	1.362	-
3/ 3	969	969	-	729	729	-	1.541	1.541	-
4-7/ 4-7	2.177	-	2.177	1.474	-	1.474	3.411	-	3.411
8-14/ 8-14	2.399	-	2.399	1.836	-	1.836	3.567	-	3.567
15 i više/ 15 and more	3.076	-	3.076	2.190	-	2.190	4.749	-	4.749



Tablica P4-4 NASTAVAK/ Table P4-4 CONTINUED

(Izdaci u kn/ Expenditure in kn)

	Privatna višednevna putovanja u 2012./ Private overnight trips in 2012								
	Ukupno/ Total			U Hrvatskoj/ In Croatia			U inozemstvu/ Abroad		
	Ukupno/ Total	1 do 3 noćenja/ 1 to 3 nights	4 i više noćenja/ 4 nights and more	Ukupno/ Total	1 do 3 noćenja/ 1 to 3 nights	4 i više noćenja/ 4 nights and more	Ukupno/ Total	1 do 3 noćenja/ 1 to 3 nights	4 i više noćenja/ 4 nights and more
Mjesec odlaska na putovanje/ Month of taking the trip									
Siječanj/ January	1.851	739	3.272	785	616	1.242	3.129	1.041	4.294
Veljača/ February	1.378	781	2.663	750	589	1.331	2.519	1.326	3.713
Ožujak/ March	1.500	862	2.679	794	606	1.233	3.237	1.706	4.904
Travanj/ April	1.639	1.038	3.110	911	650	1.660	2.839	1.758	4.924
Svibanj/ May	1.348	837	2.512	833	587	1.570	2.371	1.472	3.637
Lipanj/ June	1.476	836	2.287	993	679	1.387	3.249	1.402	5.701
Srpanj/ July	1.757	616	2.311	1.551	578	2.046	2.518	781	3.229
Kolovoz/ August	1.601	667	2.169	1.468	608	1.923	2.078	816	3.309
Rujan/ September	1.069	506	1.988	797	483	1.381	1.989	602	3.476
Listopad/ October	1.268	821	2.543	894	762	1.547	2.042	1.004	3.316
Studeni/ November	1.164	637	2.751	704	557	1.650	2.009	872	3.340
Prosinac/ December	1.580	1.177	2.065	942	685	1.413	2.446	2.229	2.597
Vrsta smještaja/ Type of accommodation									
Plaćene vrste smještaja/ Commercial accommodation									
Hotel, turističko naselje, motel, pension i slično/ Hotels, holiday dwellings, motels, pensions and similar	2.710	1.605	4.317	1.706	1.111	2.717	3.464	2.018	5.341
Kamp/ Campsites	1.344	1.054	2.139	958	560	2.207	2.523	2.802	1.993
Bungalovi, naselja apartmana/ Bungalows, apartment resorts	2.363	822	3.076	1.784	606	2.345	3.664	1.341	4.670
Lječilišta, odmarališta, kola za spavanje, brodske kabine, konferencijski centri, škole za mlade/ Health establishments, sleeping cars and couchettes, vessel cabins, pupils' or students' homes and similar facilities	1.861	739	2.176	2.004	739	2.250	1.159	0	1.576
Privatni smještaj - soba, apartman/ Private accommodation - rooms, apartments	1.912	867	2.670	1.613	815	2.202	2.740	1.015	3.939
Privatni smještaj - seljačko turističko domaćinstvo/ Private accommodation - rural households	1.529	1.341	1.985	1.382	1.460	1.072	1.762	1.074	2.645
Iznajmljeni brod/ Rented boat	2.211	0	2.211	4.534	0	4.534	1.925	0	1.925
Ostalo/ Other	1.637	685	2.568	755	714	820	3.392	537	4.322
Neplaćene vrste smještaja/ Non-commercial accommodation									
Vlastita kuća ili stan za odmor, vikendica/ Second home	1.004	475	1.476	912	437	1.385	1.580	872	1.880
Kod rodbine ili prijatelja/ Visiting friends and relatives	1.033	566	1.823	774	545	1.251	1.764	646	2.858
Vlastiti brod ili brod prijatelja, rođaka/ Boat (owner operated or with friends and relatives)	1.259	392	2.017	1.002	392	2.641	1.716	0	1.716
Ostalo/ Other	721	357	1.952	448	180	1.799	1.640	1.244	2.148
Odredište putovanja/ Travel destination									
Regija odredišta u Hrvatskoj/ Destination region within Croatia									
Zagreb/ Zagreb	-	-	-	1.000	877	1.351	-	-	-
Sjeverna Hrvatska/ Northern Croatia	-	-	-	516	368	1.259	-	-	-
Slavonija/ Slavonia	-	-	-	707	460	1.614	-	-	-
Lika, Kordun, Banija/ Lika, Kordun, Banija	-	-	-	588	303	1.177	-	-	-
Istra, Kvarner, Gorski kotar/ Istria, Kvarner, Gorski kotar	-	-	-	1.080	678	1.584	-	-	-
Dalmacija/ Dalmatia	-	-	-	1.318	673	1.889	-	-	-
Zemlja odredišta/ Destination country									
Austrija/ Austria	-	-	-	-	-	-	3.018	1.710	4.973
Bosna i Hercegovina/ Bosnia and Herzegovina	-	-	-	-	-	-	954	663	1.423
Italija/ Italy	-	-	-	-	-	-	2.455	1.978	2.938
Mađarska/ Hungary	-	-	-	-	-	-	2.269	2.350	2.090
Njemačka/ Germany	-	-	-	-	-	-	3.055	1.578	3.996
Slovenija/ Slovenia	-	-	-	-	-	-	1.417	828	2.495
Srbija/ Serbia	-	-	-	-	-	-	1.368	958	1.979
Ostale europske zemlje/ Other European countries	-	-	-	-	-	-	3.624	2.402	4.043
Izvan europske zemlje/ Noneuropean countries	-	-	-	-	-	-	8.197	10.451	8.156

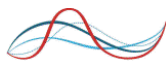
**P5. Višednevna poslovna putovanja u 2012. godini/
 Business overnight trips in 2012**

Tablica P5-1/ Table P5-1

**BROJ VIŠEDNEVNIH POSLOVNIH PUTOVANJA U 2012. GODINI
 PREMA SOCIODEMOGRAFSKIM OBILJEŽJIMA/
 NUMBER OF BUSINESS OVERNIGHT TRIPS IN 2012
 BY SOCIODEMOGRAPHIC CHARACTERISTICS**

(Broj putovanja u 000/ Number of trips in 000.)

	Poslovna višednevna putovanja u 2012./ Business overnight trips in 2012								
	Ukupno/ Total			U Hrvatskoj/ In Croatia			U inozemstvu/ Abroad		
	Ukupno/ Total	1 do 3 noćenja/ 1 to 3 nights	4 i više noćenja/ 4 nights and more	Ukupno/ Total	1 do 3 noćenja/ 1 to 3 nights	4 i više noćenja/ 4 nights and more	Ukupno/ Total	1 do 3 noćenja/ 1 to 3 nights	4 i više noćenja/ 4 nights and more
Ukupno/ Total	1.452	1.053	399	945	751	194	507	303	205
Regija stalnog boravka/ Region of permanent residence									
Zagreb/ Zagreb	510	372	138	308	254	54	202	119	83
Sjeverna Hrvatska/ Northern Croatia	163	104	59	91	71	20	72	33	39
Slavonija/ Slavonia	137	116	21	103	85	18	35	31	4
Lika, Kordun, Banija/ Lika, Kordun, Banija	116	86	30	98	68	30	18	18	0
Istria, Kvarner, Gorski kotar/ Istria, Kvarner, Gorski kotar	165	125	40	100	77	23	65	48	17
Dalmacija/ Dalmatia	360	249	111	246	195	50	115	54	61
Veličina naselja/ Size of settlement									
Manje od 2.000 stanovnika/ Less than 2,000 inhabitants	637	475	162	370	321	48	267	153	114
2.000-10.000 stanovnika/ 2,000-10,000 inhabitants	218	181	37	170	150	20	48	32	17
10.001-100.000 stanovnika/ 10,001-100,000 inhabitants	163	104	59	95	57	38	68	47	22
Više od 100.000 stanovnika/ More than 100,000 inhabitants	434	293	141	311	223	88	123	71	52
Stupanj obrazovanja/ Level of education									
Osnovna škola ili niže/ Primary school or less	53	33	19	25	15	10	28	18	10
Srednja škola/ Secondary school	787	543	244	564	428	135	223	115	109
Viša škola/ Two-year college	175	129	46	103	80	24	72	50	22
Fakultet i više/ University or higher	438	348	90	253	227	26	185	120	64
Dob u godinama/ Age (years)									
15-29/ 15-29	335	195	140	238	136	103	97	60	37
30-49/ 30-49	850	644	206	551	474	77	299	170	129
50 +/ 50+	267	214	53	155	141	15	112	73	38
Spol/ Gender									
Muški/ Male	1.113	810	303	711	568	143	402	243	160
Ženski/ Female	339	243	96	234	183	51	105	60	45
Broj članova kućanstva/ Number of household members									
1/ 1	115	81	34	71	62	8	45	19	26
2/ 2	234	167	68	134	107	28	100	60	40
3 ili 4/ 3 or 4	786	611	176	530	451	79	256	160	97
5 i više/ 5 and more	316	195	121	209	130	79	106	64	42
Broj djece mlađe od 15 godina u kućanstvu/ Number of children (up to 15 years of age) in household									
0/ 0	732	527	205	485	378	107	247	149	98
1/ 1	389	296	93	254	207	47	134	89	45
2/ 2	266	198	68	164	147	17	102	51	51
3 i više/ 3 and more	66	33	33	42	19	23	24	14	10



Tablica P5-2/ Table P5-2

**BROJ VIŠEDNEVNIH POSLOVNIH PUTOVANJA U 2012. GODINI PREMA OBILJEŽJIMA PUTOVANJA/
NUMBER OF BUSINESS OVERNIGHT TRIPS IN 2012 BY TRIP CHARACTERISTICS**

(Broj putovanja u 000/ Number of trips in 000)

	Poslovna višednevna putovanja u 2012./ Business overnight trips in 2012								
	Ukupno/ Total			U Hrvatskoj/ In Croatia			U inozemstvu/ Abroad		
	Ukupno/ Total	1 do 3 noćenja/ 1 to 3 nights	4 i više noćenja/ 4 nights and more	Ukupno/ Total	1 do 3 noćenja/ 1 to 3 nights	4 i više noćenja/ 4 nights and more	Ukupno/ Total	1 do 3 noćenja/ 1 to 3 nights	4 i više noćenja/ 4 nights and more
Motivi/ Motives									
Posjet kongresu, konferenciji, izložbi, seminaru – zbog poslovnih razloga/ Visit to conference, exhibition, seminar - business motive	696	534	163	455	391	64	241	143	99
Ostali poslovni razlozi Other business motive	756	520	236	490	360	130	266	160	106
Način organizacije/ Trip organization									
Samostalno organizirano/ Independently organised	1.214	913	301	821	650	170	393	262	131
Samo prijevoz organiziran posredstvom agencije/ Only transport organised by a travel agent	7	2	4	1	0	1	5	2	3
Samo smještaj organiziran posredstvom agencije/ Only accommodation organised by a travel agent	22	10	12	14	7	7	8	4	4
Paket aranžman (i prijevoz i smještaj organizirani posredstvom agencije)/ Full packaged holiday (accommodation and transport organised by travel agent)	93	50	44	39	30	9	55	20	35
Nekako drugačije/ Something else	116	78	38	70	63	7	47	15	31
Prijevozno sredstvo/ Transportation means									
Automobil/ Car	933	703	231	676	528	148	257	174	83
Motocikl/ Motorcycle	7	7	0	7	7	0	0	0	0
Autobus/ Bus	216	158	58	150	122	27	66	35	31
Vlak/ Train	34	25	9	25	18	6	9	7	2
Zrakoplov/ Plane	196	106	90	32	27	5	164	80	85
Brod/ Ship	14	6	8	14	6	7	1	0	1
Drugo/ Other	51	48	3	41	41	0	10	7	3
Broj noćenja/ Number of nights									
1/ 1	443	443	-	342	342	-	101	101	-
2/ 2	392	392	-	266	266	-	126	126	-
3/ 3	218	218	-	142	142	-	75	75	-
4-7/ 4-7	257	-	257	144	-	144	112	-	112
8-14/ 8-14	88	-	88	33	-	33	54	-	54
15 i više/ 15 and more	54	-	54	16	-	16	38	-	38
Mjesec odlaska na putovanje/ Month of taking the trip									
Siječanj/ January	75	48	27	37	33	5	38	15	23
Veljača/ February	123	91	33	59	44	14	65	46	18
Ožujak/ March	166	126	40	110	87	23	57	39	18
Travanj/ April	137	103	34	106	93	14	31	10	21
Svibanj/ May	129	93	37	93	73	20	37	20	17
Lipanj/ June	149	103	46	97	79	18	52	23	29
Srpanj/ July	68	50	18	31	24	7	37	25	12
Kolovoz/ August	125	82	43	74	48	26	51	34	17
Rujan/ September	159	120	38	103	86	18	55	35	20
Listopad/ October	129	88	40	103	69	34	25	19	6
Studeni/ November	116	94	22	70	64	6	45	29	16
Prosinac/ December	76	56	20	61	51	10	15	6	10

Tablica P5-2 NASTAVAK/ Table P5-2 CONTINUED

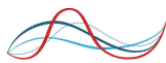
(Broj putovanja u 000/ Number of trips in 000)

	Poslovna višednevna putovanja u 2012./ Business overnight trips in 2012								
	Ukupno/ Total			U Hrvatskoj/ In Croatia			U inozemstvo/ Abroad		
	Ukupno/ Total	1 do 3 noćenja/ 1 to 3 nights	4 i više noćenja/ 4 nights and more	Ukupno/ Total	1 do 3 noćenja/ 1 to 3 nights	4 i više noćenja/ 4 nights and more	Ukupno/ Total	1 do 3 noćenja/ 1 to 3 nights	4 i više noćenja/ 4 nights and more
Vrsta smještaja/ Type of accommodation									
Plaćene vrste smještaja/ Commercial accommodation									
Hotel, turističko naselje, motel, pansion i slično/ Hotels, holiday dwellings, motels, pensions and similar	828	629	199	451	397	54	377	232	145
Kamp/ Campsites	40	27	13	35	22	13	4	4	0
Bungalovi, naselja apartmana/ Bungalows, apartment resorts	14	14	0	13	13	0	2	2	0
Lječilišta, odmarališta, kola za spavanje, brodske kabine, konferencijski centri, škole za mlade/ Health establishments, sleeping cars and couchettes, vessel cabins, pupils' or students' homes and similar facilities	1	1	0	1	1	0	0	0	0
Privatni smještaj - soba, apartman/ Private accommodation - rooms, apartments	226	151	75	169	118	51	57	33	24
Privatni smještaj - seljačko turističko domaćinstvo/ Private accommodation - rural households	1	1	0	1	1	0	0	0	0
Iznajmljeni brod/ Rented boat	0	0	0	0	0	0	0	0	0
Ostalo/ Other	13	8	5	10	5	5	3	3	0
Neplaćene vrste smještaja/ Non-commercial accommodation									
Vlastita kuća ili stan za odmor, vikendica/ Second home	69	35	34	57	31	26	13	4	8
Kod rodbine ili prijatelja/ Visiting friends and relatives	170	130	40	127	110	17	43	20	23
Vlastiti brod ili brod prijatelja, rođaka/ Boat (owner operated or with friends and relatives)	0	0	0	0	0	0	0	0	0
Ostalo/ Other	90	57	33	81	52	29	9	4	4
Odredište putovanja/ Travel destination									
Regija odredišta u Hrvatskoj/ Destination region within Croatia									
Zagreb/ Zagreb	-	-	-	177	142	35	-	-	-
Sjeverna Hrvatska/ Northern Croatia	-	-	-	38	32	6	-	-	-
Slavonija/ Slavonia	-	-	-	73	71	2	-	-	-
Lika, Kordun, Banija/ Lika, Kordun, Banija	-	-	-	89	77	12	-	-	-
Istra, Kvarner, Gorski kotar/ Istria, Kvarner, Gorski kotar	-	-	-	276	201	75	-	-	-
Dalmacija/ Dalmatia	-	-	-	291	227	65	-	-	-
Zemlja odredišta/ Destination country									
Austrija/ Austria	-	-	-	-	-	-	65	43	22
Bosna i Hercegovina/ Bosnia and Herzegovina	-	-	-	-	-	-	60	54	6
Italija/ Italy	-	-	-	-	-	-	31	19	12
Mađarska/ Hungary	-	-	-	-	-	-	9	5	4
Njemačka/ Germany	-	-	-	-	-	-	80	37	44
Slovenija/ Slovenia	-	-	-	-	-	-	37	32	6
Srbija/ Serbia	-	-	-	-	-	-	34	22	12
Ostale europske zemlje/ Other European countries	-	-	-	-	-	-	153	80	73
Izvaneuropske zemlje/ Noneuropean countries	-	-	-	-	-	-	38	11	27

**P6. Noćenja na višednevnim poslovnim putovanjima u 2012. godini/
 Overnights on business overnight trips in 2012**
Tablica P6-1/ Table P6-1
**BRJ NOĆENJA NA VIŠEDNEVNIM POSLOVNIM PUTOVANJIMA U 2012. GODINI
 PREMA SOCIODEMOGRAFSKIM OBIJEŽJIMA/
 OVERNIGHT STAYS ON BUSINESS OVERNIGHT TRIPS IN 2012
 BY SOCIODEMOGRAPHIC CHARACTERISTICS**

(Broj noćenja u 000/ Number of overnight stays in 000)

	Poslovna višednevna putovanja u 2012./ Business overnight trips in 2012								
	Ukupno/ Total			U Hrvatskoj/ In Croatia			U inozemstvu/ Abroad		
	Ukupno/ Total	1 do 3 noćenja/ 1 to 3 nights	4 i više noćenja/ 4 nights and more	Ukupno/ Total	1 do 3 noćenja/ 1 to 3 nights	4 i više noćenja/ 4 nights and more	Ukupno/ Total	1 do 3 noćenja/ 1 to 3 nights	4 i više noćenja/ 4 nights and more
Ukupno/ Total	5.318	1.881	3.437	2.700	1.302	1.399	2.618	580	2.038
Regija stalnog boravka/ Region of permanent residence									
Zagreb/ Zagreb	1.664	696	968	810	458	352	854	239	615
Sjeverna Hrvatska/ Northern Croatia	938	177	760	248	120	128	689	57	632
Slavonija/ Slavonia	395	183	212	277	134	143	118	49	69
Lika, Kordun, Banija/ Lika, Kordun, Banija	406	154	252	376	123	252	31	31	0
Istra, Kvarner, Gorski kotar/ Istria, Kvarner, Gorski kotar	539	243	296	328	134	195	211	109	101
Dalmacija/ Dalmatia	1.376	428	949	661	333	328	716	95	621
Veličina naselja/ Size of settlement									
Manje od 2.000 stanovnika/ Less than 2,000 inhabitants	2.098	834	1.264	903	538	365	1.196	296	899
2.000-10.000 stanovnika/ 2,000-10,000 inhabitants	672	364	308	400	306	94	272	58	214
10.001-100.000 stanovnika/ 10,001-100,000 inhabitants	614	184	431	268	80	187	347	103	243
Više od 100.000 stanovnika/ More than 100,000 inhabitants	1.934	499	1.435	1.130	377	753	803	122	682
Stupanj obrazovanja/ Level of education									
Osnovna škola ili niže/ Primary school or less	235	75	160	69	31	38	166	44	122
Srednja škola/ Secondary school	3.092	918	2.173	1.821	724	1.098	1.270	195	1.076
Viša škola/ Two-year college	669	235	434	261	135	126	408	100	308
Fakultet i više/ University or higher	1.323	653	670	549	412	136	774	241	533
Dob u godinama/ Age (years)									
15-29/ 15-29	1.391	339	1.052	929	245	684	462	94	368
30-49/ 30-49	2.961	1.140	1.821	1.413	804	609	1.548	336	1.212
50 +/ 50+	966	402	564	358	252	106	608	150	459
Spol/ Gender									
Muški/ Male	4.189	1.429	2.760	2.117	970	1.147	2.072	459	1.613
Ženski/ Female	1.129	452	677	583	331	252	546	121	425
Broj članova kućanstva/ Number of household members									
1/ 1	506	167	340	170	131	39	336	35	301
2/ 2	758	324	434	339	183	156	419	140	279
3 ili 4/ 3 or 4	2.529	1.038	1.491	1.276	739	537	1.252	298	954
5 i više/ 5 and more	1.526	353	1.172	914	247	667	611	106	505
Broj djece mlađe od 15 godina u kućanstvu/ Number of children (up to 15 years of age) in household									
0/ 0	2.869	1.017	1.852	1.408	712	696	1.461	305	1.156
1/ 1	1.285	502	783	725	333	392	560	168	391
2/ 2	855	298	557	335	224	111	520	74	446
3 i više/ 3 and more	309	65	245	232	32	200	77	33	44



Tablica P6-2/ Table P6-2
BROJ NOĆENJA NA VIŠEDNEVNIM POSLOVNIM PUTOVANJIMA U 2012. GODINI
PREMA OBILJEŽJIMA PUTOVANJA/
OVERNIGHT STAYS ON BUSINESS OVERNIGHT TRIPS IN 2012
BY TRIP CHARACTERISTICS

(Broj noćenja u 000/ Number of overnight stays in 000)

	Poslovna višednevna putovanja u 2012./ Business overnight trips in 2012								
	Ukupno/ Total			U Hrvatskoj/ In Croatia			U inozemstvu/ Abroad		
	Ukupno/ Total	1 do 3 noćenja/ 1 to 3 nights	4 i više noćenja/ 4 nights and more	Ukupno/ Total	1 do 3 noćenja/ 1 to 3 nights	4 i više noćenja/ 4 nights and more	Ukupno/ Total	1 do 3 noćenja/ 1 to 3 nights	4 i više noćenja/ 4 nights and more
Motivi/ Motives									
Posjet kongresu, konferenciji, izložbi, seminaru – zbog poslovnih razloga/ Visit to conference, exhibition, seminar - business motive	2.222	974	1.248	1.125	704	422	1.097	270	827
Ostali poslovni razlozi Other business motive	3.096	908	2.189	1.575	598	977	1.522	310	1.212
Način organizacije/ Trip organization									
Samostalno organizirano/ Independently organised	4.201	1.614	2.587	2.377	1.123	1.254	1.824	492	1.333
Samo prijevoz organiziran posredstvom agencije/ Only transport organised by a travel agent	29	7	22	6	0	6	24	7	17
Samo smještaj organiziran posredstvom agencije/ Only accommodation organised by a travel agent	96	25	72	62	19	43	34	6	29
Paket aranžman (i prijevoz i smještaj organizirani posredstvom agencije)/ Full packaged holiday (accommodation and transport organised by travel agent)	424	96	328	97	56	40	328	40	288
Nekako drugačije/ Something else	567	139	428	160	103	56	408	36	372
Prijevozno sredstvo/ Transportation means									
Automobil/ Car	2.852	1.173	1.679	1.887	870	1.017	965	303	661
Motocikl/ Motorcycle	18	18	0	18	18	0	0	0	0
Autobus/ Bus	724	306	418	399	239	160	325	66	258
Vlak/ Train	141	50	92	112	39	72	30	10	19
Zrakoplov/ Plane	1.253	235	1.018	71	49	22	1.181	186	995
Brod/ Ship	141	11	130	138	11	127	3	0	3
Drugo/ Other	190	89	101	75	75	0	115	14	101
Broj noćenja/ Number of nights									
1/ 1	443	443	-	342	342	-	101	101	-
2/ 2	785	785	-	532	532	-	253	253	-
3/ 3	654	654	-	427	427	-	226	226	-
4-7/ 4-7	1.273	-	1.273	704	-	704	569	-	569
8-14/ 8-14	935	-	935	378	-	378	557	-	557
15 i više/ 15 and more	1.229	-	1.229	316	-	316	913	-	913
Mjesec odlaska na putovanje/ Month of taking the trip									
Siječanj/ January	364	82	282	113	47	66	251	35	216
Veljača/ February	389	154	234	191	68	123	198	87	111
Ožujak/ March	585	199	386	249	126	123	335	73	263
Travanj/ April	607	175	432	287	154	133	319	20	299
Svibanj/ May	494	186	309	231	140	91	263	46	217
Lipanj/ June	625	170	456	315	139	176	310	30	280
Srpanj/ July	245	102	144	81	45	36	164	57	107
Kolovoz/ August	478	152	326	293	74	219	185	77	107
Rujan/ September	495	203	292	253	149	105	242	54	187
Listopad/ October	427	176	251	351	140	210	76	36	40
Studeni/ November	363	183	181	163	131	32	201	52	149
Prosinac/ December	246	100	146	173	88	85	73	12	61

Tablica P6-2 NASTAVAK/ Table P6-2 CONTINUED

(Broj noćenja u 000/ Number of overnight stays in 000)

	Poslovna višednevna putovanja u 2012./ Business overnight trips in 2012								
	Ukupno/ Total			U Hrvatskoj/ In Croatia			U inozemstvo/ Abroad		
	Ukupno/ Total	1 do 3 noćenja/ 1 to 3 nights	4 i više noćenja/ 4 nights and more	Ukupno/ Total	1 do 3 noćenja/ 1 to 3 nights	4 i više noćenja/ 4 nights and more	Ukupno/ Total	1 do 3 noćenja/ 1 to 3 nights	4 i više noćenja/ 4 nights and more
Vrsta smještaja/ Type of accommodation									
Plaćene vrste smještaja/ Commercial accommodation									
Hotel, turističko naselje, motel, pansion i slično/ Hotels, holiday dwellings, motels, pensions and similar	2.852	1.190	1.662	1.005	736	269	1.847	454	1.393
Kamp/ Campsites	87	31	56	78	22	56	9	9	0
Bungalovi, naselja apartmana/ Bungalows, apartment resorts	29	29	0	27	27	0	2	2	0
Lječilišta, odmarališta, kola za spavanje, brodske kabine, konferencijski centri, škole za mlade/ Health establishments, sleeping cars and couchettes, vessel cabins, pupils' or students' homes and similar facilities	2	2	0	2	2	0	0	0	0
Privatni smještaj - soba, apartman/ Private accommodation - rooms, apartments	825	242	583	563	173	390	261	68	193
Privatni smještaj - seljačko turističko domaćinstvo/ Private accommodation - rural households	1	1	0	1	1	0	0	0	0
Iznajmljeni brod/ Rented boat	0	0	0	0	0	0	0	0	0
Ostalo/ Other	43	14	29	36	8	29	6	6	0
Neplaćene vrste smještaja/ Non-commercial accommodation									
Vlastita kuća ili stan za odmor, vikendica/ Second home	463	69	395	357	58	299	106	11	96
Kod rodbine ili prijatelja/ Visiting friends and relatives	540	202	338	291	176	115	249	26	223
Vlastiti brod ili brod prijatelja, rodaka/ Boat (owner operated or with friends and relatives)	0	0	0	0	0	0	0	0	0
Ostalo/ Other	476	102	375	338	97	241	138	4	134
Odredište putovanja/ Travel destination									
Regija odredišta u Hrvatskoj/ Destination region within Croatia									
Zagreb/ Zagreb	-	-	-	532	231	302	-	-	-
Sjeverna Hrvatska/ Northern Croatia	-	-	-	85	61	24	-	-	-
Slavonija/ Slavonia	-	-	-	112	102	10	-	-	-
Lika, Kordun, Banija/ Lika, Kordun, Banija	-	-	-	265	129	136	-	-	-
Istra, Kvarner, Gorski kotar/ Istria, Kvarner, Gorski kotar	-	-	-	833	352	481	-	-	-
Dalmacija/ Dalmatia	-	-	-	873	427	446	-	-	-
Zemlja odredišta/ Destination country									
Austrija/ Austria	-	-	-	-	-	-	206	77	128
Bosna i Hercegovina/ Bosnia and Herzegovina	-	-	-	-	-	-	119	80	39
Italija/ Italy	-	-	-	-	-	-	166	43	123
Mađarska/ Hungary	-	-	-	-	-	-	29	8	21
Njemačka/ Germany	-	-	-	-	-	-	556	71	484
Slovenija/ Slovenia	-	-	-	-	-	-	88	52	36
Srbija/ Serbia	-	-	-	-	-	-	120	42	78
Ostale europske zemlje/ Other European countries	-	-	-	-	-	-	853	179	673
Izvan europske zemlje/ Noneuropean countries	-	-	-	-	-	-	483	26	456

Tablica P6-3/ Table P6-3
PROSJEČAN BROJ NOĆENJA PO PUTOVANJU NA VIŠEDNEVNIM POSLOVNIM PUTOVANJIMA U 2012. GODINI
PREMA SOCIODEMOGRAFSKIM OBILJEŽJIMA/
AVERAGE NUMBER OF OVERNIGHTS PER BUSINESS TRIP IN 2012
BY SOCIODEMOGRAPHIC CHARACTERISTICS

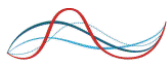
(Prosječan broj noćenja po putovanju/ Average number of overnights per trip)

	Poslovna višednevna putovanja u 2012./ Business overnight trips in 2012								
	Ukupno/ Total			U Hrvatskoj/ In Croatia			U inozemstvu/ Abroad		
	Ukupno/ Total	1 do 3 noćenja/ 1 to 3 nights	4 i više noćenja/ 4 nights and more	Ukupno/ Total	1 do 3 noćenja/ 1 to 3 nights	4 i više noćenja/ 4 nights and more	Ukupno/ Total	1 do 3 noćenja/ 1 to 3 nights	4 i više noćenja/ 4 nights and more
Ukupno/ Total	3,66	1,79	8,62	2,86	1,73	7,20	5,16	1,92	9,96
Regija stalnog boravka/ Region of permanent residence									
Zagreb/ Zagreb	3,26	1,87	7,04	2,63	1,80	6,51	4,22	2,01	7,37
Sjeverna Hrvatska/ Northern Croatia	5,76	1,70	12,97	2,74	1,69	6,51	9,56	1,73	16,24
Slavonija/ Slavonia	2,87	1,58	9,89	2,69	1,57	8,12	3,41	1,59	18,00
Lika, Kordun, Banija/ Lika, Kordun, Banija	3,50	1,79	8,42	3,84	1,82	8,42	1,67	1,67	.
Istra, Kvarner, Gorski kotar/ Istria, Kvarner, Gorski kotar	3,26	1,94	7,37	3,28	1,73	8,58	3,23	2,29	5,80
Dalmacija/ Dalmatia	3,82	1,72	8,53	2,69	1,70	6,54	6,23	1,76	10,17
Veličina naselja/ Size of settlement									
Manje od 2.000 stanovnika/ Less than 2,000 inhabitants	3,29	1,76	7,79	2,44	1,67	7,54	4,48	1,93	7,90
2.000-10.000 stanovnika/ 2,000-10,000 inhabitants	3,08	2,01	8,39	2,36	2,04	4,73	5,62	1,84	12,71
10.001-100.000 stanovnika/ 10,001-100,000 inhabitants	3,77	1,77	7,29	2,83	1,41	4,99	5,07	2,21	11,29
Više od 100.000 stanovnika/ More than 100,000 inhabitants	4,45	1,70	10,18	3,63	1,70	8,51	6,51	1,72	12,99
Stupanj obrazovanja/ Level of education									
Osnovna škola ili niže/ Primary school or less	4,48	2,27	8,25	2,77	2,00	4,00	6,03	2,50	12,39
Srednja škola/ Secondary school	3,93	1,69	8,91	3,23	1,69	8,10	5,69	1,69	9,91
Viša škola/ Two-year college	3,83	1,82	9,52	2,53	1,69	5,37	5,69	2,02	13,95
Fakultet i više/ University or higher	3,02	1,88	7,45	2,17	1,81	5,32	4,19	2,00	8,30
Dob u godinama/ Age (years)									
15-29/ 15-29	4,15	1,74	7,52	3,90	1,81	6,67	4,76	1,58	9,85
30-49/ 30-49	3,48	1,77	8,86	2,56	1,70	7,94	5,18	1,98	9,40
50 +/ 50+	3,62	1,88	10,57	2,30	1,80	7,08	5,44	2,04	11,93
Spol/ Gender									
Muški/ Male	3,76	1,76	9,11	2,98	1,71	8,00	5,15	1,89	10,10
Ženski/ Female	3,33	1,86	7,06	2,49	1,81	4,95	5,20	2,02	9,44
Broj članova kućanstva/ Number of household members									
1/ 1	4,39	2,05	9,97	2,41	2,11	4,62	7,53	1,86	11,73
2/ 2	3,23	1,94	6,40	2,52	1,72	5,64	4,18	2,34	6,93
3 ili 4/ 3 or 4	3,22	1,70	8,48	2,41	1,64	6,79	4,89	1,87	9,87
5 i više/ 5 and more	4,83	1,81	9,67	4,37	1,90	8,44	5,74	1,65	11,98
Broj djece mlađe od 15 godina u kućanstvu/ Number of children (up to 15 years of age) in household									
0/ 0	3,92	1,93	9,04	2,90	1,88	6,51	5,92	2,05	11,79
1/ 1	3,31	1,69	8,47	2,85	1,61	8,30	4,17	1,89	8,64
2/ 2	3,21	1,51	8,16	2,05	1,53	6,57	5,08	1,45	8,69
3 i više/ 3 and more	4,69	1,98	7,36	5,54	1,71	8,61	3,22	2,34	4,45

**P7. Ukupni izdaci na višednevnim poslovnim putovanjima u 2012. godini/
 Total expenditures on business overnight trips in 2012**
Tablica P7-1/ Table P7-1
UKUPNI IZDACI NA VIŠEDNEVNIM POSLOVNIM PUTOVANJIMA U 2012. GODINI
PREMA SOCIODEMOGRAFSKIM OBILJEŽJIMA/
TOTAL EXPENDITURE ON BUSINESS OVERNIGHT TRIPS IN 2012
BY SOCIODEMOGRAPHIC CHARACTERISTICS

(Izdaci u 000 000 kn/ Expenditure in 000 000 kn)

	Poslovna višednevna putovanja u 2012./ Business overnight trips in 2012								
	Ukupno/ Total			U Hrvatskoj/ In Croatia			U inozemstvu/ Abroad		
	Ukupno/ Total	1 do 3 noćenja/ 1 to 3 nights	4 i više noćenja/ 4 nights and more	Ukupno/ Total	1 do 3 noćenja/ 1 to 3 nights	4 i više noćenja/ 4 nights and more	Ukupno/ Total	1 do 3 noćenja/ 1 to 3 nights	4 i više noćenja/ 4 nights and more
Ukupno/ Total	3.303	1.493	1.810	1.119	781	337	2.184	712	1.473
Regija stalnog boravka/ Region of permanent residence									
Zagreb/ Zagreb	1.209	523	686	372	253	119	837	269	568
Sjeverna Hrvatska/ Northern Croatia	668	164	505	170	102	68	499	62	437
Slavonija/ Slavonia	140	86	54	92	60	32	48	26	22
Lika, Kordun, Banija/ Lika, Kordun, Banija	107	95	12	53	40	12	55	55	0
Istra, Kvarner, Gorski kotar/ Istria, Kvarner, Gorski kotar	338	233	104	112	90	22	226	143	83
Dalmacija/ Dalmatia	840	392	448	320	236	84	520	157	363
Veličina naselja/ Size of settlement									
Manje od 2.000 stanovnika/ Less than 2,000 inhabitants	1.598	714	884	428	329	99	1.171	385	786
2.000-10.000 stanovnika/ 2,000-10,000 inhabitants	410	269	141	244	196	48	166	73	93
10.001-100.000 stanovnika/ 10,001-100,000 inhabitants	321	206	114	113	60	53	208	146	61
Više od 100.000 stanovnika/ More than 100,000 inhabitants	974	304	670	334	196	137	640	108	532
Stupanj obrazovanja/ Level of education									
Osnovna škola ili niže/ Primary school or less	194	94	101	2	0	2	192	94	98
Srednja škola/ Secondary school	1.639	591	1.048	651	408	244	988	184	804
Viša škola/ Two-year college	303	179	124	117	89	27	186	90	97
Fakultet i više/ University or higher	1.166	629	537	348	284	64	818	345	473
Dob u godinama/ Age (years)									
15-29/ 15-29	631	254	378	279	137	141	353	116	236
30-49/ 30-49	1.987	841	1.146	635	478	157	1.352	363	989
50 +/ 50+	685	398	286	205	166	39	480	232	247
Spol/ Gender									
Muški/ Male	2.656	1.211	1.445	863	595	268	1.792	616	1.177
Ženski/ Female	647	282	365	255	186	69	392	96	296
Broj članova kućanstva/ Number of household members									
1/ 1	281	111	170	80	74	6	200	37	164
2/ 2	516	282	234	148	129	20	368	153	214
3 ili 4/ 3 or 4	1.698	848	850	645	447	199	1.052	401	651
5 i više/ 5 and more	808	252	556	244	132	113	564	120	443
Broj djece mlađe od 15 godina u kućanstvu/ Number of children (up to 15 years of age) in household									
0/ 0	1.729	728	1.001	591	410	181	1.138	319	820
1/ 1	787	433	354	273	211	62	514	222	292
2/ 2	656	275	381	193	139	54	463	136	327
3 i više/ 3 and more	131	57	74	61	22	40	69	35	35



Tablica P7-2/ Table P7-2

UKUPNI IZDACI NA VIŠEDNEVNIM POSLOVNIM PUTOVANJIMA U 2012. GODINI

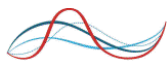
PREMA OBILJEŽJIMA PUTOVANJA/

TOTAL EXPENDITURE ON BUSINESS OVERNIGHT TRIPS IN 2012

BY TRIP CHARACTERISTICS

(Izdaci u 000 000 kn/ Expenditure in 000 000 kn)

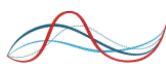
	Poslovna višednevna putovanja u 2012./ Business overnight trips in 2012								
	Ukupno/ Total			U Hrvatskoj/ In Croatia			U inozemstvu/ Abroad		
	Ukupno/ Total	1 do 3 noćenja/ 1 to 3 nights	4 i više noćenja/ 4 nights and more	Ukupno/ Total	1 do 3 noćenja/ 1 to 3 nights	4 i više noćenja/ 4 nights and more	Ukupno/ Total	1 do 3 noćenja/ 1 to 3 nights	4 i više noćenja/ 4 nights and more
Motivi/ Motives									
Posjet kongresu, konferenciji, izložbi, seminaru – zbog poslovnih razloga/ Visit to conference, exhibition, seminar - business motive	1.548	795	752	583	435	147	965	360	605
Ostali poslovni razlozi Other business motive	1.755	698	1.057	536	346	190	1.219	352	867
Način organizacije/ Trip organization									
Samostalno organizirano/ Independently organised	2.322	1.282	1.041	927	692	235	1.395	589	806
Samo prijevoz organiziran posredstvom agencije/ Only transport organised by a travel agent	61	30	31	4	0	4	56	30	26
Samo smještaj organiziran posredstvom agencije/ Only accommodation organised by a travel agent	57	30	27	43	19	24	14	11	3
Paket aranžman (i prijevoz i smještaj organizirani posredstvom agencije)/ Full packaged holiday (accommodation and transport organised by travel agent)	273	73	199	46	23	22	227	50	177
Nekako drugačije/ Something else	590	78	512	99	47	52	492	32	460
Prijevozno sredstvo/ Transportation means									
Automobil/ Car	1.594	861	733	823	548	275	771	312	459
Motocikl/ Motorcycle	7	7	0	7	7	0	0	0	0
Autobus/ Bus	292	164	128	138	95	42	154	68	86
Vlak/ Train	43	26	17	14	11	3	29	15	14
Zrakoplov/ Plane	1.313	388	925	88	74	15	1.225	314	911
Brod/ Ship	5	1	4	3	1	2	2	0	2
Drugo/ Other	48	47	2	45	45	0	4	2	2
Broj noćenja/ Number of nights									
1/ 1	470	470	-	292	292	-	178	178	-
2/ 2	624	624	-	313	313	-	311	311	-
3/ 3	399	399	-	177	177	-	222	222	-
4-7/ 4-7	833	-	833	236	-	236	597	-	597
8-14/ 8-14	506	-	506	76	-	76	430	-	430
15 i više/ 15 and more	471	-	471	26	-	26	446	-	446
Mjesec odlaska na putovanje/ Month of taking the trip									
Siječanj/ January	139	36	104	20	20	0	119	16	103
Veljača/ February	190	99	91	73	47	26	117	51	66
Ožujak/ March	489	204	284	109	80	30	380	125	255
Travanj/ April	253	126	127	131	100	31	121	26	96
Svibanj/ May	333	97	236	94	70	24	239	27	212
Lipanj/ June	447	151	296	111	75	35	336	75	261
Srpanj/ July	229	132	97	31	23	8	198	109	90
Kolovoz/ August	345	158	187	115	47	68	230	111	120
Rujan/ September	270	162	108	133	96	37	137	66	71
Listopad/ October	183	107	76	123	72	51	60	34	25
Studeni/ November	250	134	117	93	79	13	158	54	104
Prosinac/ December	174	89	86	85	71	15	89	18	71



Tablica P7-2 NASTAVAK/ Table P7-2 CONTINUED

(Izdaci u 000 000 kn/ Expenditure in 000 000 kn)

	Poslovna višednevna putovanja u 2012./ Business overnight trips in 2012								
	Ukupno/ Total			U Hrvatskoj/ In Croatia			U inozemstvo/ Abroad		
	Ukupno/ Total	1 do 3 noćenja/ 1 to 3 nights	4 i više noćenja/ 4 nights and more	Ukupno/ Total	1 do 3 noćenja/ 1 to 3 nights	4 i više noćenja/ 4 nights and more	Ukupno/ Total	1 do 3 noćenja/ 1 to 3 nights	4 i više noćenja/ 4 nights and more
Vrsta smještaja/ Type of accommodation									
Plaćene vrste smještaja/ Commercial accommodation									
Hotel, turističko naselje, motel, pansion i slično/ Hotels, holiday dwellings, motels, pensions and similar	2.457	1.095	1.362	653	489	164	1.804	606	1.198
Kamp/ Campsites	4	0	4	4	0	4	0	0	0
Bungalovi, naselja apartmana/ Bungalows, apartment resorts	12	12	0	11	11	0	1	1	0
Lječilišta, odmarališta, kola za spavanje, brodske kabine, konferencijski centri, škole za mlade/ Health establishments, sleeping cars and couchettes, vessel cabins, pupils' or students' homes and similar facilities	0	0	0	0	0	0	0	0	0
Privatni smještaj - soba, apartman/ Private accommodation - rooms, apartments	346	154	192	195	106	89	150	48	103
Privatni smještaj - seljačko turističko domaćinstvo/ Private accommodation - rural households	1	1	0	1	1	0	0	0	0
Iznajmljeni brod/ Rented boat	0	0	0	0	0	0	0	0	0
Ostalo/ Other	12	7	5	7	2	5	5	5	0
Neplaćene vrste smještaja/ Non-commercial accommodation									
Vlastita kuća ili stan za odmor, vikendica/ Second home	155	41	114	49	32	17	106	9	97
Kod rodbine ili prijatelja/ Visiting friends and relatives	194	119	75	100	86	14	94	33	61
Vlastiti brod ili brod prijatelja, rodaka/ Boat (owner operated or with friends and relatives)	0	0	0	0	0	0	0	0	0
Ostalo/ Other	123	65	58	98	55	43	24	10	15
Odredište putovanja/ Travel destination									
Regija odredišta u Hrvatskoj/ Destination region within Croatia									
Zagreb/ Zagreb	-	-	-	213	180	32	-	-	-
Sjeverna Hrvatska/ Northern Croatia	-	-	-	32	16	16	-	-	-
Slavonija/ Slavonia	-	-	-	87	82	4	-	-	-
Lika, Kordun, Banija/ Lika, Kordun, Banija	-	-	-	77	51	26	-	-	-
Istra, Kvarner, Gorski kotar/ Istria, Kvarner, Gorski kotar	-	-	-	273	176	97	-	-	-
Dalmacija/ Dalmatia	-	-	-	438	276	162	-	-	-
Zemlja odredišta/ Destination country									
Austrija/ Austria	-	-	-	-	-	-	137	57	81
Bosna i Hercegovina/ Bosnia and Herzegovina	-	-	-	-	-	-	110	99	11
Italija/ Italy	-	-	-	-	-	-	80	41	39
Mađarska/ Hungary	-	-	-	-	-	-	22	9	14
Njemačka/ Germany	-	-	-	-	-	-	384	105	280
Slovenija/ Slovenia	-	-	-	-	-	-	45	38	7
Srbija/ Serbia	-	-	-	-	-	-	40	20	19
Ostale europske zemlje/ Other European countries	-	-	-	-	-	-	816	294	522
Izvaneuropske zemlje/ Noneuropean countries	-	-	-	-	-	-	550	50	500



Tablica P7-3/ Table P7-3

PROSJEČNI IZDACI PO PUTOVANJU NA VIŠEDNEVNIM POSLOVNIM PUTOVANJIMA U 2012. GODINI

PREMA SOCIODEMOGRAFSKIM OBILJEŽJIMA/

AVERAGE EXPENDITURE PER BUSINESS TRIP IN 2012

BY SOCIODEMOGRAPHIC CHARACTERISTICS

(Prosječni izdaci po putovanju u kn/ Average expenditure per trip in kn)

	Poslovna višednevna putovanja u 2012./ Business overnight trips in 2012								
	Ukupno/ Total			U Hrvatskoj/ In Croatia			U inozemstvu/ Abroad		
	Ukupno/ Total	1 do 3 noćenja/ 1 to 3 nights	4 i više noćenja/ 4 nights and more	Ukupno/ Total	1 do 3 noćenja/ 1 to 3 nights	4 i više noćenja/ 4 nights and more	Ukupno/ Total	1 do 3 noćenja/ 1 to 3 nights	4 i više noćenja/ 4 nights and more
Ukupno/ Total	2.274	1.417	4.536	1.184	1.041	1.736	4.304	2.351	7.193
Regija stalnog boravka/ Region of permanent residence									
Zagreb/ Zagreb	2.371	1.404	4.991	1.209	998	2.199	4.140	2.269	6.801
Sjeverna Hrvatska/ Northern Croatia	4.105	1.570	8.610	1.870	1.437	3.432	6.917	1.855	11.234
Slavonija/ Slavonia	1.021	741	2.532	896	702	1.833	1.392	850	5.739
Lika, Kordun, Banija/ Lika, Kordun, Banija	924	1.102	413	538	593	413	2.977	2.977	.
Istra, Kvarner, Gorski kotar/ Istria, Kvarner, Gorski kotar	2.040	1.863	2.596	1.119	1.167	955	3.454	2.990	4.725
Dalmacija/ Dalmatia	2.331	1.575	4.026	1.303	1.206	1.681	4.528	2.913	5.952
Veličina naselja/ Size of settlement									
Manje od 2.000 stanovnika/ Less than 2,000 inhabitants	2.509	1.504	5.451	1.157	1.024	2.038	4.381	2.511	6.901
2.000-10.000 stanovnika/ 2,000-10,000 inhabitants	1.880	1.481	3.855	1.440	1.307	2.438	3.420	2.301	5.521
10.001-100.000 stanovnika/ 10,001-100,000 inhabitants	1.969	1.989	1.933	1.195	1.057	1.406	3.037	3.122	2.852
Više od 100.000 stanovnika/ More than 100,000 inhabitants	2.242	1.036	4.753	1.074	883	1.554	5.188	1.518	10.146
Stupanj obrazovanja/ Level of education									
Osnovna škola ili niže/ Primary school or less	3.695	2.824	5.185	85	0	223	6.963	5.275	10.012
Srednja škola/ Secondary school	2.082	1.089	4.294	1.155	952	1.798	4.422	1.599	7.408
Viša škola/ Two-year college	1.735	1.386	2.724	1.133	1.123	1.166	2.602	1.807	4.391
Fakultet i više/ University or higher	2.664	1.809	5.974	1.378	1.251	2.501	4.425	2.861	7.359
Dob u godinama/ Age (years)									
15-29/ 15-29	1.883	1.300	2.697	1.169	1.013	1.375	3.638	1.952	6.329
30-49/ 30-49	2.338	1.305	5.574	1.152	1.007	2.050	4.524	2.137	7.668
50 +/ 50+	2.563	1.863	5.366	1.319	1.182	2.607	4.295	3.170	6.438
Spol/ Gender									
Muški/ Male	2.385	1.494	4.768	1.214	1.049	1.870	4.454	2.536	7.370
Ženski/ Female	1.909	1.161	3.805	1.091	1.017	1.360	3.731	1.601	6.567
Broj članova kućanstva/ Number of household members									
1/ 1	2.433	1.367	4.978	1.136	1.192	716	4.491	1.942	6.378
2/ 2	2.201	1.691	3.453	1.104	1.205	714	3.673	2.558	5.334
3 ili 4/ 3 or 4	2.159	1.389	4.833	1.217	990	2.511	4.107	2.515	6.734
5 i više/ 5 and more	2.558	1.294	4.588	1.167	1.009	1.426	5.294	1.871	10.512
Broj djece mlađe od 15 godina u kućanstvu/ Number of children (up to 15 years of age) in household									
0/ 0	2.363	1.383	4.882	1.219	1.084	1.695	4.612	2.142	8.358
1/ 1	2.025	1.462	3.826	1.074	1.019	1.317	3.826	2.495	6.441
2/ 2	2.464	1.390	5.581	1.178	945	3.215	4.523	2.674	6.358
3 i više/ 3 and more	1.986	1.734	2.235	1.468	1.171	1.706	2.888	2.478	3.464

**P8. Jednodnevna privatna putovanja u 2012. godini/
 One day private trips in 2012**
Tablica P8-1/ Table P8-1
**JEDNODNEVNA PRIVATNA PUTOVANJA U 2012. GODINI PREMA SOCIODEMOGRAFSKIM OBILJEŽJIMA/
 ONE DAY PRIVATE TRIPS IN 2012 BY SOCIODEMOGRAPHIC CHARACTERISTICS**

	Privatna jednodnevna putovanja u 2012./ Private one day trips in 2012					
	Broj putovanja u 000/ Number of trips in 000			Potrošnja u 000 000 kn/ Expenditure in 000 000 kn		
	Ukupno/ Total	U Hrvatskoj/ In Croatia	U inozemstvo/ Abroad	Ukupno/ Total	U Hrvatskoj/ In Croatia	U inozemstvo/ Abroad
Ukupno/ Total	9.708	7.534	2.174	3.729	2.363	1.367
Regija stalnog boravka/ Region of permanent residence						
Zagreb/ Zagreb	2.490	2.083	407	781	508	273
Sjeverna Hrvatska/ Northern Croatia	1.585	1.247	338	502	319	183
Slavonija/ Slavonia	1.487	1.043	444	534	313	222
Lika, Kordun, Banija/ Lika, Kordun, Banija	850	688	162	360	295	65
Istra, Kvarner, Gorski kotar/ Istria, Kvarner, Gorski kotar	1.377	939	439	850	393	457
Dalmacija/ Dalmatia	1.919	1.533	385	702	535	167
Veličina naselja/ Size of settlement						
Manje od 2.000 stanovnika/ Less than 2,000 inhabitants	2.814	2.129	685	1.193	580	613
2.000-10.000 stanovnika/ 2,000-10,000 inhabitants	1.938	1.552	385	620	446	174
10.001-100.000 stanovnika/ 10,001-100,000 inhabitants	1.292	980	312	457	307	150
Više od 100.000 stanovnika/ More than 100,000 inhabitants	3.664	2.872	792	1.459	1.029	429
Stupanj obrazovanja/ Level of education						
Osnovna škola ili niže/ Primary school or less	1.889	1.598	291	658	490	167
Srednja škola/ Secondary school	5.908	4.493	1.415	2.295	1.417	878
Viša škola/ Two-year college	749	545	204	303	180	123
Fakultet i više/ University or higher	1.162	898	264	474	275	199
Dob u godinama/ Age (years)						
15-29/ 15-29	3.352	2.739	613	1.433	934	499
30-49/ 30-49	3.927	2.902	1.025	1.416	829	587
50 +/ 50+	2.429	1.892	536	881	600	281
Spol/ Gender						
Muški/ Male	4.881	3.846	1.036	1.917	1.274	643
Ženski/ Female	4.827	3.688	1.139	1.812	1.088	724
Broj članova kućanstva/ Number of household members						
1/ 1	611	505	106	313	233	80
2/ 2	1.799	1.383	416	732	493	239
3 ili 4/ 3 or 4	5.294	4.126	1.168	1.951	1.207	743
5 i više/ 5 and more	2.004	1.520	484	733	429	305
Broj djece mlađe od 15 godina u kućanstvu/ Number of children (up to 15 years of age) in household						
0/ 0	5.938	4.656	1.283	2.384	1.564	820
1/ 1	1.960	1.507	453	728	442	286
2/ 2	1.437	1.105	332	447	272	175
3 i više/ 3 and more	373	267	107	170	85	86

Tablica P8-2/ Table P8-2
JEDNODNEVNA PRIVATNA PUTOVANJA U 2012. GODINI PREMA OBILJEŽJIMA PUTOVANJA/
ONE DAY PRIVATE TRIPS IN 2012 BY TRIP CHARACTERISTICS

	Privatna jednodnevna putovanja u 2012./ Private one day trips in 2012					
	Broj putovanja u 000/ Number of trips in 000			Potrošnja u 000 000 kn/ Expenditure in 000 000 kn		
	Ukupno/ Total	U Hrvatskoj/ In Croatia	U inozemstvu/ Abroad	Ukupno/ Total	U Hrvatskoj/ In Croatia	U inozemstvu/ Abroad
Motivi/ Motives						
Odmor na moru (kupanje i sunčanje)/ Rest at the seaside (sun and bath)	653	618	36	259	240	19
Sportske aktivnosti/ Sport activities	236	168	68	77	42	35
Rekreacijske aktivnosti/ Recreational activities	640	574	66	134	115	19
„Wellness“ i zdravstveni programi/ Wellness and health programs	416	365	51	193	166	27
Posjet rodbini ili prijateljima/ Visiting friends and relatives	3.158	2.635	522	811	654	157
Odmor u gradu, izleti, kultura, zabava/ City break, excursions, culture, entertainment	1.291	1.017	274	459	315	144
Posjet događanjima, manifestacijama, festivalima/ Watching sport competition, events	439	389	50	106	89	17
Uživanje u jelu i piću, gastronomija, enologija/ Enjoying food, drinks, gastronomy, enology	67	44	23	21	10	11
Kupovina/ Shopping	1.560	737	823	1.182	393	789
Obrazovanje, seminari (neprofesionalno)/ Education, seminars (unprofessional)	198	163	35	64	50	14
Vjerski razlozi/ Religious reasons	218	128	90	66	29	37
Ostalo/ Other	833	697	136	357	261	96
Način organizacije/ Trip organization						
Samostalno organizirano/ Independently organised	8.948	6.983	1.966	3.520	2.253	1.267
Samo prijevoz organiziran posredstvom agencije/ Only transport organised by a travel agent	112	72	41	42	19	23
Paket aranžman/ Full packaged trip	188	124	64	77	30	47
Nekako drugačije/ Something else	459	356	103	91	60	31
Prijevozno sredstvo/ Transportation means						
Automobil/ Car	7.664	5.818	1.846	2.984	1.784	1.200
Motocikl/ Motorcycle	75	60	15	22	22	1
Autobus/ Bus	1.411	1.162	249	519	402	117
Vlak/ Train	296	262	34	97	72	25
Zrakoplov/ Plane	14	7	7	20	5	15
Brod/ Ship	134	132	2	55	54	1
Drugo/ Other	113	93	20	32	25	7
Putovanje vezano uz odlazak u kuću ili stan za odmor/ Trip to second house	1.460	1.286	175	602	497	106
Mjesec odlaska na putovanje/ Month of taking the trip						
Siječanj/ January	485	384	101	178	128	50
Veljača/ February	604	493	111	221	153	68
Ožujak/ March	941	765	177	373	230	144
Travanj/ April	545	409	136	242	131	111
Svibanj/ May	825	639	186	399	217	182
Lipanj/ June	964	760	204	387	270	116
Srpanj/ July	753	580	173	404	289	115
Kolovoz/ August	1.128	935	192	378	302	76
Rujan/ September	968	638	329	281	130	151
Listopad/ October	767	626	140	251	187	64
Studenj/ November	789	599	190	248	135	112
Prosinac/ December	940	704	235	368	190	178

Tablica P8-2 NASTAVAK/ Table P8-2 CONTINUED

	Privatna jednodnevna putovanja u 2012./ Private one day trips in 2012					
	Broj putovanja u 000/ Number of trips in 000			Potrošnja u 000 000 kn/ Expenditure in 000 000 kn		
	Ukupno/ Total	U Hrvatskoj/ In Croatia	U inozemstvo/ Abroad	Ukupno/ Total	U Hrvatskoj/ In Croatia	U inozemstvo/ Abroad
Odredište putovanja/ Travel destination						
Regija odredišta u Hrvatskoj/ Destination region within Croatia						
Zagreb/ Zagreb	-	1.637	-	-	576	-
Sjeverna Hrvatska/ Northern Croatia	-	1.260	-	-	269	-
Slavonija/ Slavonia	-	981	-	-	211	-
Lika, Kordun, Banija/ Lika, Kordun, Banija	-	746	-	-	187	-
Istra, Kvarner, Gorski kotar/ Istria, Kvarner, Gorski kotar	-	1.241	-	-	453	-
Dalmacija/ Dalmatia	-	1.668	-	-	666	-
Zemlja odredišta/ Destination country						
Austrija/ Austria	-	-	188	-	-	190
Bosna i Hercegovina/ Bosnia and Herzegovina	-	-	848	-	-	344
Italija/ Italy	-	-	300	-	-	392
Mađarska/ Hungary	-	-	151	-	-	75
Njemačka/ Germany	-	-	11	-	-	10
Slovenija/ Slovenia	-	-	563	-	-	277
Srbija/ Serbia	-	-	86	-	-	51
Ostale europske zemlje/ Other European countries	-	-	28	-	-	27
Izvan europske zemlje/ Noneuropean countries	-	-	0	-	-	0

Tablica P8-3/ Table P8-3

BROJ PRIVATNIH JEDNODNEVNIH PUTOVANJA U 2012. GODINI

PREMA REGIJI STALNOG BORAVKA I REGIJI ODREDIŠTA/

NUMBER OF PRIVATE ONE DAY TRIPS IN 2012 BY REGION

OF PERMANENT RESIDENCE AND DESTINATION REGION

(Broj putovanja u 000/ Number of trips in 000)

Regija stalnog boravka/ Region of permanent residence	Regija odredišta/ Destination region						
	Ukupno/ Total	Zagreb/ Zagreb	Sjeverna Hrvatska/ Northern Croatia	Slavonija/ Slavonia	Lika, Kordun, Banija/ Lika, Kordun, Banija	Istra, Kvarner, Gorski kotar/ Istria, Kvarner, Gorski kotar	Dalmacija/ Dalmatia
Ukupno/ Total	7.534	1.637	1.260	981	746	1.241	1.668
Zagreb/ Zagreb	2.083	400	570	157	383	336	238
Sjeverna Hrvatska/ Northern Croatia	1.247	473	455	117	52	73	78
Slavonija/ Slavonia	1.043	244	77	679	16	11	16
Lika, Kordun, Banija/ Lika, Kordun, Banija	688	236	82	19	169	99	82
Istra, Kvarner, Gorski kotar/ Istria, Kvarner, Gorski kotar	939	162	49	2	82	604	40
Dalmacija/ Dalmatia	1.533	122	27	6	45	118	1.215

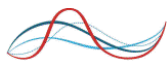
**P9. Jednodnevna poslovna putovanja u 2012. godini/
 One day business trips in 2012**
Tablica P9-1/ Table P9-1
**JEDNODNEVNA POSLOVNA PUTOVANJA U 2012. GODINI PREMA SOCIODEMOGRAFSKIM OBILJEŽJIMA/
 BUSINESS ONE DAY TRIPS IN 2012 BY SOCIODEMOGRAPHIC CHARACTERISTICS**

	Poslovna jednodnevna putovanja u 2012./ Business one day trips in 2012					
	Broj putovanja u 000/ Number of trips in 000			Potrošnja u 000 000 kn/ Expenditure in 000 000 kn		
	Ukupno/ Total	U Hrvatskoj/ In Croatia	U inozemstvo/ Abroad	Ukupno/ Total	U Hrvatskoj/ In Croatia	U inozemstvo/ Abroad
Ukupno/ Total	1.804	1.498	305	926	648	279
Regija stalnog boravka/ Region of permanent residence						
Zagreb/ Zagreb	664	562	101	331	212	119
Sjeverna Hrvatska/ Northern Croatia	250	217	33	148	117	31
Slavonija/ Slavonia	190	127	64	82	31	51
Lika, Kordun, Banija/ Lika, Kordun, Banija	118	106	13	38	26	12
Istra, Kvarner, Gorski kotar/ Istria, Kvarner, Gorski kotar	195	144	51	75	41	34
Dalmacija/ Dalmatia	387	344	43	253	221	32
Veličina naselja/ Size of settlement						
Manje od 2.000 stanovnika/ Less than 2,000 inhabitants	734	599	135	346	218	128
2.000-10.000 stanovnika/ 2,000-10,000 inhabitants	375	344	31	168	151	17
10.001-100.000 stanovnika/ 10,001-100,000 inhabitants	189	143	45	73	51	22
Više od 100.000 stanovnika/ More than 100,000 inhabitants	506	412	94	339	227	111
Stupanj obrazovanja/ Level of education						
Osnovna škola ili niže/ Primary school or less	12	12	0	12	12	0
Srednja škola/ Secondary school	1.053	882	171	563	394	170
Viša škola/ Two-year college	259	213	45	104	75	29
Fakultet i više/ University or higher	480	391	89	247	167	80
Dob u godinama/ Age (years)						
15-29/ 15-29	344	301	44	139	127	11
30-49/ 30-49	1.110	895	215	596	378	218
50 +/ 50+	350	303	47	192	143	49
Spol/ Gender						
Muški/ Male	1.327	1.104	222	704	514	190
Ženski/ Female	477	394	83	222	134	88
Broj članova kućanstva/ Number of household members						
1/ 1	132	116	15	57	51	6
2/ 2	278	252	26	155	110	45
3 ili 4/ 3 or 4	1.020	857	163	483	346	137
5 i više/ 5 and more	374	273	101	231	140	91
Broj djece mlađe od 15 godina u kućanstvu/ Number of children (up to 15 years of age) in household						
0/ 0	812	695	117	393	263	131
1/ 1	522	457	65	288	245	43
2/ 2	417	308	109	196	106	90
3 i više/ 3 and more	53	38	15	49	35	14

Tablica P9-2/ Table P9-2

 JEDNODNEVNA POSLOVNA PUTOVANJA U 2012. GODINI PREMA OBILJEŽJIMA PUTOVANJA/
 BUSINESS ONE DAY TRIPS IN 2012 BY TRIP CHARACTERISTICS

	Poslovna jednodnevna putovanja u 2012./ Business one day trips in 2012					
	Broj putovanja u 000/ Number of trips in 000			Potrošnja u 000 000 kn/ Expenditure in 000 000 kn		
	Ukupno/ Total	U Hrvatskoj/ In Croatia	U inozemstvu/ Abroad	Ukupno/ Total	U Hrvatskoj/ In Croatia	U inozemstvu/ Abroad
Motivi/ Motives						
Posjet kongresu, konferenciji, izložbi, seminaru – zbog poslovnih razloga/ Visit to conference, exhibition, seminar – business motive	766	648	118	323	261	62
Ostali poslovni razlozi/ Other business motive	1.038	851	187	603	386	216
Način organizacije/ Trip organization						
Samostalno organizirano/ Independently organised	1.526	1.264	262	828	603	224
Samo prijevoz organiziran posredstvom agencije/ Only transport organised by a travel agent	14	12	2	3	3	0
Paket aranžman/ Full packaged trip	67	64	3	17	11	7
Nekako drugačije/ Something else	197	159	38	78	30	48
Prijevozno sredstvo/ Transportation means						
Automobil/ Car	1.473	1.228	245	700	492	208
Motocikl/ Motorcycle	1	1	0	0	0	0
Autobus/ Bus	170	163	7	86	83	3
Vlak/ Train	33	22	12	5	5	0
Zrakoplov/ Plane	30	25	5	44	33	11
Brod/ Ship	7	7	0	2	2	0
Drugo/ Other	89	52	36	89	33	56
Putovanje vezano uz odlazak u kuću ili stan za odmor/ Trip to second house	44	40	4	36	34	2
Mjesec odlaska na putovanje/ Month of taking the trip						
Siječanj/ January	76	52	23	35	26	9
Veljača/ February	172	125	48	69	47	22
Ožujak/ March	238	202	36	112	89	22
Travanj/ April	35	29	6	10	8	2
Svibanj/ May	92	78	13	65	44	22
Lipanj/ June	105	96	9	49	40	9
Srpanj/ July	148	128	20	91	51	40
Kolovoz/ August	197	180	16	87	48	39
Rujan/ September	229	162	67	106	46	60
Listopad/ October	147	132	15	78	70	8
Studeni/ November	191	163	28	121	91	30
Prosinac/ December	174	151	23	103	86	16



Tablica P9-2 NASTAVAK/ Table P9-2 CONTINUED

	Poslovna jednodnevna putovanja u 2012./ Business one day trips in 2012					
	Broj putovanja u 000/ Number of trips in 000			Potrošnja u 000 000 kn/ Expenditure in 000 000 kn		
	Ukupno/ Total	U Hrvatskoj/ In Croatia	U inozemstvo/ Abroad	Ukupno/ Total	U Hrvatskoj/ In Croatia	U inozemstvo/ Abroad
Odredište putovanja/ Travel destination						
Regija odredišta u Hrvatskoj/ Destination region within Croatia						
Zagreb/ Zagreb	-	399	-	-	254	-
Sjeverna Hrvatska/ Northern Croatia	-	208	-	-	51	-
Slavonija/ Slavonia	-	160	-	-	55	-
Lika, Kordun, Banija/ Lika, Kordun, Banija	-	145	-	-	40	-
Istra, Kvarner, Gorski kotar/ Istria, Kvarner, Gorski kotar	-	244	-	-	91	-
Dalmacija/ Dalmatia	-	342	-	-	156	-
Zemlja odredišta/ Destination country						
Austrija/ Austria	-	-	72	-	-	62
Bosna i Hercegovina/ Bosnia and Herzegovina	-	-	57	-	-	38
Italija/ Italy	-	-	55	-	-	76
Mađarska/ Hungary	-	-	33	-	-	58
Njemačka/ Germany	-	-	4	-	-	11
Slovenija/ Slovenia	-	-	67	-	-	20
Srbija/ Serbia	-	-	6	-	-	2
Ostale europske zemlje/ Other European countries	-	-	11	-	-	13
Izvan europske zemlje/ Noneuropean countries	-	-	0	-	-	0