



STRUCTURE OF PERSONS IN PAID EMPLOYMENT, BY NET AND GROSS EARNINGS BY ACTIVITIES, SITUATION AS IN MARCH 2022

Regarding the amount of the net earnings paid for March 2022, the structure of persons in paid employment in full time in legal entities of the Republic of Croatia shows that 1.6% of them received up to 3 750 kuna, 51.3% received from 3 751 to 7 200 kuna, and 27.9% received from 7 201 to 10 000 kuna. Net earnings that exceeded 10 000 kuna received 19.1% of persons in paid employment in legal entities.

Regarding the amount of the gross earnings paid for March 2022, the structure of persons in paid employment in full time in legal entities of the Republic of Croatia shows that 3.2% of them received up to 4 688 kuna, 52.8% received from 4 689 to 9 000 kuna, and 29.2% received from 9 001 to 14 000 kuna. Gross earnings that exceeded 14 000 kuna received 14.7% of persons in paid employment in legal entities.

1 STRUCTURE OF PERSONS IN EMPLOYMENT, BY AMOUNT PAID OFF NET EARNINGS FOR MARCH 2022, ACCORDING TO NKD 2007¹⁾

	Number of persons in employment who received their pay ²⁾	Structure of persons in employment in full time, by amount of net earnings for March 2022, %													
		Up to 3 750 kuna	3 751 – 3 800 kuna	3 801 – 3 900 kuna	3 901 – 4 000 kuna	4 001 – 4 600 kuna	4 601 – 5 200 kuna	5 201 – 5 800 kuna	5 801 – 6 400 kuna	6 401 – 7 200 kuna	7 201 – 8 000 kuna	8 001 – 10 000 kuna	10 001 – 12 000 kuna	12 001 and more kuna	
Total	1 132 269	1,6	0,8	0,5	1,7	6,6	11,6	9,6	9,4	11,1	10,0	17,9	8,2	10,9	
A Agriculture, forestry and fishing	22 267	1,6	0,6	0,5	1,3	4,4	9,0	9,3	9,8	9,8	8,2	25,0	12,7	7,7	
01 Crop and animal production, hunting and related service activities	11 407	2,1	0,9	0,6	1,4	6,7	14,3	15,1	14,0	12,4	8,4	13,5	5,3	5,4	
02 Forestry and logging	8 475	0,9	0,2	0,2	0,6	1,1	2,3	1,3	3,0	5,3	6,9	42,9	24,4	10,9	
03 Fishing and aquaculture	2 385	1,5	1,1	1,0	3,5	5,3	7,9	9,8	14,1	13,9	11,4	16,5	6,2	7,6	
B Mining and quarrying	2 391	1,2	0,6	0,2	0,4	3,1	6,2	5,5	7,3	12,0	14,8	29,5	11,2	8,0	
06 Extraction of crude petroleum and natural gas	11	-	-	-	-	-	-	-	-	-	-	9,1	18,2	72,7	
08 Other mining and quarrying	1 758	1,6	0,8	0,3	0,5	4,1	8,1	7,2	8,9	13,0	13,7	24,2	9,7	7,8	
09 Mining support service activities	622	-	-	-	-	0,3	1,0	0,8	2,9	9,3	18,3	44,9	15,3	7,2	
C Manufacturing	201 808	1,5	0,7	0,5	1,6	6,4	10,9	11,1	11,1	12,8	10,4	15,9	7,4	9,7	
10 Manufacture of food products	37 122	1,6	0,8	0,7	1,7	6,6	11,9	15,2	14,9	15,7	9,9	11,7	4,4	4,7	
11 Manufacture of beverages	5 160	0,6	0,4	0,2	1,0	4,1	8,0	9,0	9,5	9,6	10,4	18,9	10,9	17,5	
12 Manufacture of tobacco products	956	-	-	-	-	7,5	9,9	9,1	6,8	9,8	8,5	18,9	10,8	18,6	
13 Manufacture of textiles	2 241	3,8	0,8	1,5	1,9	9,9	17,4	10,8	12,4	13,6	11,3	9,7	3,5	3,3	
14 Manufacture of wearing apparel	7 811	7,5	1,1	1,9	4,5	20,9	20,6	13,5	10,0	8,4	5,0	3,7	1,2	1,5	
15 Manufacture of leather and related products	7 446	0,9	1,5	1,6	3,8	13,6	23,2	20,2	14,7	9,1	4,5	4,4	1,1	1,5	
16 Manufacture of wood and of products of wood and cork, except furniture; manufacture of articles of straw and plaiting materials	13 405	2,8	0,8	0,3	1,8	8,5	15,9	14,8	14,3	13,4	8,6	12,6	3,2	3,0	
17 Manufacture of paper and paper products	3 966	0,3	0,5	0,3	1,7	5,3	7,3	9,6	11,0	12,5	14,0	21,8	8,5	7,0	
18 Printing and reproduction of recorded media	6 365	0,5	0,2	0,1	1,0	4,3	11,5	10,7	11,5	14,6	10,9	17,9	8,3	8,5	
19 Manufacture of coke and refined petroleum products	3 186	-	-	-	0,0	0,0	0,2	0,2	1,1	4,6	12,3	39,6	18,0	23,9	
20 Manufacture of chemicals and chemical products	5 154	0,5	0,1	0,1	0,6	3,4	8,0	10,9	10,7	16,6	15,9	18,6	5,6	8,8	
21 Manufacture of basic pharmaceutical products and pharmaceutical preparations	5 102	0,0	0,0	0,0	-	0,2	0,6	2,1	4,5	10,0	11,5	25,2	15,6	30,1	
22 Manufacture of rubber and plastic products	9 836	1,6	0,8	0,6	1,6	7,9	12,3	15,1	12,4	14,4	10,8	13,3	5,0	4,4	
23 Manufacture of other non-metallic mineral products	10 581	2,0	1,3	0,2	1,7	4,8	7,2	7,0	8,8	12,7	12,9	22,3	8,7	10,6	
24 Manufacture of basic metals	3 838	0,0	0,1	0,0	0,1	5,9	5,5	12,9	17,2	19,4	13,7	15,6	5,2	4,3	
25 Manufacture of fabricated metal products, except machinery and equipment	24 797	1,7	1,0	0,3	1,7	4,7	8,6	7,8	8,8	12,2	12,1	21,7	10,6	8,8	
26 Manufacture of computer, electronic and optical products	2 948	0,6	0,4	0,5	1,1	6,6	12,4	11,3	9,2	8,8	10,4	15,8	8,0	14,7	
27 Manufacture of electrical equipment	9 521	0,2	0,2	0,1	0,4	3,9	7,2	8,1	7,8	9,1	9,2	17,4	13,7	22,6	
28 Manufacture of machinery and equipment n. e. c.	10 589	0,2	0,3	0,1	0,4	2,6	6,5	8,6	10,8	15,6	13,1	18,7	8,8	14,2	
29 Manufacture of motor vehicles, trailers and semi-trailers	2 278	0,2	0,1	0,0	0,4	3,0	7,5	11,9	14,5	18,7	11,9	15,3	6,3	10,3	
30 Manufacture of other transport equipment	4 745	0,8	0,2	0,3	1,2	2,8	7,8	9,3	10,1	15,3	13,0	19,3	10,0	10,0	
31 Manufacture of furniture	8 493	2,0	1,0	0,6	2,7	10,2	19,6	13,6	11,6	11,0	7,3	11,0	5,2	4,3	
32 Other manufacturing	2 570	1,2	1,9	0,6	3,4	10,9	21,1	12,5	11,8	10,4	6,7	10,0	4,5	4,9	
33 Repair and installation of machinery and equipment	13 698	1,1	0,9	0,3	1,7	4,3	6,6	5,8	6,7	10,5	9,5	17,0	11,4	24,4	
D Electricity, gas, steam and air conditioning supply	13 825	0,2	0,0	0,0	0,1	0,7	1,7	1,9	3,2	7,5	10,6	34,9	20,3	18,9	
35 Electricity, gas, steam and air conditioning supply	13 825	0,2	0,0	0,0	0,1	0,7	1,7	1,9	3,2	7,5	10,6	34,9	20,3	18,9	
E Water supply; sewerage, waste	27 042	0,1	0,1	0,1	0,3	2,8	7,6	11,6	13,2	16,5	14,0	20,1	7,9	5,7	

management and remediation activities															
36	Water collection, treatment and supply	7 700	-	0,1	0,1	0,1	1,6	5,0	8,2	12,0	16,8	15,1	25,1	9,8	6,3
37	Sewerage	391	-	-	-	0,3	0,3	2,3	6,4	5,4	11,0	16,1	32,2	13,6	12,5
38	Waste collection, treatment and disposal activities; materials recovery	17 803	0,2	0,1	0,1	0,3	3,3	8,8	13,4	14,2	16,9	13,9	17,8	6,4	4,5
39	Remediation activities and other waste management services	1 148	0,5	0,3	0,8	0,3	5,3	8,9	8,4	7,7	8,4	6,5	17,2	17,0	18,6
F	Construction	84 583	4,6	2,4	1,7	3,5	11,6	16,8	9,4	8,9	10,1	8,3	12,2	5,1	5,2
41	Construction of buildings	32 701	7,0	3,7	2,8	4,3	14,8	17,3	9,4	8,3	8,5	6,7	9,5	4,2	3,5
42	Civil engineering	19 838	0,8	0,7	0,5	1,2	5,2	9,2	8,6	10,2	13,8	12,0	19,5	8,0	10,3
43	Specialised construction activities	32 044	4,6	2,2	1,3	4,2	12,4	21,1	9,9	8,7	9,5	7,7	10,5	4,3	3,7
G	Wholesale and retail trade; repair of motor vehicles and motorcycles	170 747	1,5	0,6	0,6	1,8	9,4	16,6	13,1	11,3	11,5	8,4	11,5	5,3	8,4
45	Wholesale and retail trade and repair of motor vehicles and motorcycles	15 938	3,3	1,1	0,2	2,8	6,1	16,1	8,6	9,2	11,3	9,6	16,2	7,1	8,4
46	Wholesale trade, except of motor vehicles and motorcycles	60 103	1,7	0,7	0,3	1,6	5,3	12,0	9,9	10,4	12,3	9,9	14,8	7,5	13,6
47	Retail trade, except of motor vehicles and motorcycles	94 706	1,1	0,5	0,8	1,7	12,5	19,7	15,9	12,3	11,1	7,3	8,6	3,5	5,1
H	Transportation and storage	60 307	1,8	1,3	0,4	2,0	5,1	11,9	10,6	10,3	11,4	8,1	17,6	10,1	9,4
49	Land transport and transport via pipelines	28 155	3,4	2,5	0,6	3,5	7,8	15,9	10,5	8,6	10,5	7,3	16,9	7,6	4,7
50	Water transport	2 652	1,7	0,5	0,2	3,4	1,4	7,9	2,0	3,1	6,4	7,3	15,4	19,0	31,7
51	Air transport	1 019	-	0,4	0,4	0,1	1,0	2,8	3,0	5,7	8,1	8,2	18,4	15,5	36,2
52	Warehousing and support activities for transportation	19 109	0,3	0,2	0,0	0,3	1,8	4,9	6,0	7,9	11,6	10,8	25,1	16,0	15,0
53	Postal and courier activities	9 372	0,3	0,4	0,3	0,4	5,5	16,2	23,6	22,6	15,7	5,4	4,6	2,6	2,6
I	Accommodation and food service activities	52 644	2,9	1,1	0,8	4,9	10,6	19,0	13,5	12,2	11,7	7,1	8,8	3,2	4,1
55	Accommodation	25 625	1,0	0,6	0,4	1,9	6,2	12,3	13,1	13,8	15,0	10,1	13,3	5,2	7,2
56	Food and beverage service activities	27 019	4,7	1,7	1,3	7,7	14,8	25,4	13,8	10,8	8,7	4,4	4,5	1,3	1,1
J	Information and communication	45 888	0,7	0,3	0,1	0,6	2,3	6,7	5,2	6,1	9,4	8,4	16,2	11,2	32,7
58	Publishing activities	3 779	0,8	0,4	0,2	1,4	5,3	10,2	9,2	9,4	12,4	10,2	18,8	9,2	12,3
59	Motion picture, video and television programme production, sound recording and music publishing activities	1 303	2,7	1,1	0,2	3,0	7,8	19,3	9,4	8,7	12,2	9,4	12,5	5,4	8,2
60	Programming and broadcasting activities	4 470	0,6	0,2	0,0	0,5	3,4	6,1	8,0	9,5	15,3	13,8	21,1	9,5	11,9
61	Telecommunications	8 239	0,5	0,4	0,4	0,4	2,0	4,0	5,6	7,0	11,5	8,8	14,9	7,7	36,8
62	Computer programming, consultancy and related activities	24 942	0,6	0,3	0,1	0,4	1,3	6,5	3,8	4,8	7,5	7,3	16,2	13,7	37,5
63	Information service activities	3 155	0,7	0,2	-	0,4	3,6	7,2	4,4	4,1	5,8	5,7	11,9	7,7	48,4
K	Financial and insurance activities	33 016	0,8	0,2	0,1	0,3	2,4	4,1	5,6	6,4	8,5	8,3	17,2	12,6	33,5
64	Financial service activities, except insurance and pension funding	19 192	0,0	0,1	0,0	0,0	0,3	1,1	2,4	4,7	8,2	8,6	18,0	14,3	42,2
65	Insurance, reinsurance and pension funding, except compulsory social security	8 027	2,0	0,1	0,3	0,4	5,6	4,5	5,6	6,2	8,4	8,2	18,5	12,9	27,2
66	Activities auxiliary to financial services and insurance activities	5 797	1,4	0,6	0,1	0,8	5,0	13,6	16,5	12,0	9,3	7,5	12,7	6,8	13,6
L	Real estate activities	6 907	3,8	1,1	0,7	3,2	7,2	18,0	8,6	9,1	9,7	8,7	14,9	6,0	9,1
68	Real estate activities	6 907	3,8	1,1	0,7	3,2	7,2	18,0	8,6	9,1	9,7	8,7	14,9	6,0	9,1
M	Professional, scientific and technical activities	55 471	1,6	0,7	0,2	1,3	3,6	12,3	8,1	8,2	10,7	9,3	17,3	10,8	15,8
69	Legal and accounting activities	9 928	1,5	0,6	0,1	1,2	3,8	14,1	12,1	11,3	13,2	10,8	16,1	7,0	8,1
70	Activities of head offices; management consultancy activities	6 920	2,3	1,2	0,3	2,2	4,0	18,2	7,6	8,7	10,8	8,5	14,1	8,1	14,0
71	Architectural and engineering activities; technical testing and analysis	23 705	1,4	0,7	0,2	1,1	3,2	10,8	7,2	7,3	10,2	9,5	20,4	12,9	15,0
72	Scientific research and development	5 707	0,2	0,1	0,1	0,2	1,4	2,5	4,9	6,3	10,3	8,2	15,5	17,0	33,3
73	Advertising and market research	4 620	2,2	0,7	0,2	1,9	5,2	14,1	7,4	7,0	8,4	7,7	13,0	7,8	24,4
74	Other professional, scientific and technical activities	2 801	3,4	1,0	0,5	2,4	6,5	22,4	8,8	8,4	9,4	7,6	12,7	7,1	9,7

75	Veterinary activities	1 790	1,0	0,5	0,3	1,3	6,1	11,5	10,2	10,3	13,1	12,0	19,1	8,5	6,1
N	Administrative and support service activities	38 024	2,8	1,9	1,6	4,0	15,8	18,9	13,2	10,6	9,5	6,4	7,8	3,1	4,4
77	Rental and leasing activities	3 877	3,1	1,6	0,6	3,9	5,1	15,6	8,1	10,7	12,3	10,2	13,5	6,3	8,9
78	Employment activities	9 789	1,9	2,0	0,9	1,4	11,2	23,4	18,0	12,1	9,9	5,8	6,7	2,6	3,9
79	Travel agency, tour operator reservation service and related activities	3 420	2,7	0,8	0,2	10,9	6,6	20,2	9,8	9,4	10,8	8,3	10,0	4,3	5,9
80	Security and investigation activities	8 947	1,0	1,9	3,7	4,6	31,1	20,9	14,2	8,5	5,6	3,2	3,3	1,2	0,8
81	Services to buildings and landscape activities	7 936	6,6	3,3	1,9	5,2	19,3	17,4	11,8	9,9	9,1	5,2	6,2	2,1	2,0
82	Office administrative, office support and other business support activities	4 055	1,3	0,2	0,1	0,7	4,2	8,7	10,2	14,2	13,9	11,9	15,6	6,4	12,5
O	Public administration and defence; compulsory social security	97 052	0,7	0,1	0,2	0,2	3,1	6,5	7,0	8,6	10,5	11,4	26,0	13,0	12,7
84	Public administration and defence; compulsory social security	97 052	0,7	0,1	0,2	0,2	3,1	6,5	7,0	8,6	10,5	11,4	26,0	13,0	12,7
P	Education	94 388	0,4	0,4	0,7	1,0	5,6	5,7	5,0	5,5	10,5	16,3	32,5	9,1	7,2
85	Education	94 388	0,4	0,4	0,7	1,0	5,6	5,7	5,0	5,5	10,5	16,3	32,5	9,1	7,2
Q	Human health and social work activities	88 739	0,7	0,1	0,2	0,6	5,3	8,9	8,0	7,3	10,4	11,7	23,2	9,1	14,5
86	Human health activities	70 271	0,1	0,0	0,1	0,2	4,2	7,2	6,6	6,4	10,4	12,1	24,5	10,3	17,7
87	Residential care activities	11 746	1,0	0,5	0,4	0,8	9,2	18,2	16,2	12,2	12,2	10,3	14,6	2,8	1,6
88	Social work activities without accommodation	6 722	6,2	0,6	0,5	3,7	9,8	10,3	8,0	7,3	7,8	9,8	24,8	7,7	3,5
R	Arts, entertainment and recreation	22 738	1,5	0,5	0,2	2,0	5,2	14,0	13,9	10,9	13,2	10,7	15,4	6,4	6,2
90	Creative, arts and entertainment activities	3 540	0,4	0,1	0,2	2,0	2,5	8,5	7,9	9,6	15,8	12,6	22,4	11,1	7,0
91	Libraries, archives, museums and other cultural activities	6 097	0,1	0,1	0,2	0,4	5,0	7,9	11,0	11,0	15,3	15,1	20,8	8,1	4,9
92	Gambling and betting activities	6 186	0,1	0,0	0,1	1,2	4,9	22,5	23,5	12,5	10,3	5,8	8,7	4,1	6,3
93	Sports activities and amusement and recreation activities	6 915	4,4	1,5	0,4	4,1	7,0	14,6	11,0	10,0	12,5	10,1	13,0	4,5	7,0
S	Other service activities	14 432	8,5	2,0	0,6	3,7	9,8	19,9	8,4	7,8	9,6	7,8	11,1	4,9	5,8
94	Activities of membership organisations	7 371	7,3	1,2	0,5	1,9	6,2	8,5	8,3	9,2	12,6	11,0	16,1	7,6	9,6
95	Repair of computers and personal and household goods	1 655	3,6	1,4	0,6	3,6	9,8	22,5	9,2	12,0	10,3	7,9	11,1	4,0	4,0
96	Other personal service activities	5 406	11,5	3,2	0,8	6,3	14,6	34,7	8,2	4,7	5,2	3,5	4,4	1,6	1,3

1) Activity sections T (Activities of households as employers; undifferentiated goods – and services – producing activities of households for own use) and U (Activities of extraterritorial organisations and bodies) as well as their divisions are not presented in this First Release, since they were not covered by the survey.

2) Figure refers to persons in employment working full hours, not less than 160 hours, irrespective of whether they were working full time or more than full time.

2 STRUCTURE OF PERSONS IN EMPLOYMENT, BY AMOUNT OF GROSS EARNINGS FOR MARCH 2022, ACCORDING TO NKD 2007¹⁾

	Number of persons in employment who received their pay ²⁾	Structure of persons in employment in full time, by amount of gross earnings for March 2022, %													
		Up to 4 688 kuna	4 689 – 4 700 kuna	4 701 – 5 000 kuna	5 001 – 5 250 kuna	5 251 – 6 000 kuna	6 001 – 6 750 kuna	6 751 – 7 500 kuna	7 501 – 8 250 kuna	8 251 – 9 000 kuna	9 001 – 11 000 kuna	11 001 – 14 000 kuna	14 001 – 20 000 kuna	20 001 and more kuna	
Total	1 132 269	3,2	0,6	5,5	3,1	9,5	12,0	8,2	7,1	6,8	15,3	13,9	8,9	5,8	
A Agriculture, forestry and fishing	22 267	3,3	0,8	5,9	3,1	10,2	12,4	8,5	7,6	9,1	19,8	11,9	5,6	1,8	
01 Crop and animal production, hunting and related service activities	11 407	4,6	1,1	8,4	4,9	15,6	18,0	12,2	8,1	5,8	9,5	6,0	3,8	2,0	
02 Forestry and logging	8 475	1,4	0,1	1,7	0,7	2,9	3,8	2,4	6,0	14,0	35,8	21,6	8,3	1,1	
03 Fishing and aquaculture	2 385	3,9	1,6	8,7	2,7	10,1	15,8	12,7	11,1	7,3	12,4	6,3	4,7	2,8	
B Mining and quarrying	2 391	2,5	0,8	3,2	1,3	5,1	6,6	9,6	8,8	8,5	21,7	19,0	9,9	3,0	
06 Extraction of crude petroleum and natural gas	11	-	-	-	-	-	-	-	-	-	9,1	18,2	36,4	36,4	
08 Other mining and quarrying	1 758	3,4	1,0	4,4	1,6	6,9	8,8	12,2	10,6	8,6	16,7	14,2	8,8	2,8	
09 Mining support service activities	622	-	0,2	-	0,2	0,2	0,6	2,4	4,0	8,2	36,0	32,6	12,5	3,1	
C Manufacturing	201 808	3,5	0,7	5,6	3,4	11,4	13,0	10,1	8,9	7,5	13,7	10,2	7,2	4,8	
10 Manufacture of food products	37 122	3,4	0,8	6,9	4,9	15,0	16,7	12,3	9,3	7,2	10,8	6,5	3,7	2,6	
11 Manufacture of beverages	5 160	1,6	0,4	3,7	1,8	8,2	11,6	8,8	8,6	7,8	14,0	11,5	11,8	10,2	
12 Manufacture of tobacco products	956	0,2	-	4,5	4,0	9,5	8,6	6,7	6,8	6,6	13,2	17,5	11,5	11,0	
13 Manufacture of textiles	2 241	8,0	1,6	8,2	4,6	14,5	19,8	13,3	8,1	4,5	7,9	5,5	2,7	1,3	
14 Manufacture of wearing apparel	7 811	20,9	1,2	13,5	9,2	17,7	11,8	10,5	5,2	2,3	3,8	1,8	1,2	0,9	
15 Manufacture of leather and related products	7 446	3,4	1,0	12,3	9,2	27,8	18,5	10,7	5,4	3,4	4,5	1,9	1,0	0,8	
16 Manufacture of wood and of products of wood and cork, except furniture; manufacture of articles of straw and plaiting materials	13 405	5,7	1,1	6,8	4,9	17,1	17,8	11,0	8,5	6,7	11,2	5,6	2,3	1,3	
17 Manufacture of paper and paper products	3 966	1,1	0,5	6,2	3,0	9,1	12,0	11,7	11,3	10,4	16,5	9,9	5,4	2,9	
18 Printing and reproduction of recorded media	6 365	1,5	0,5	5,5	2,3	8,1	14,6	10,9	9,4	8,9	14,9	11,5	7,7	4,3	
19 Manufacture of coke and refined petroleum products	3 186	-	-	0,1	0,1	0,1	0,3	1,5	3,0	5,6	29,6	27,1	22,3	10,2	
20 Manufacture of chemicals and chemical products	5 154	1,1	0,2	2,3	2,8	7,1	12,1	12,5	13,1	11,3	16,1	10,5	5,3	5,6	
21 Manufacture of basic pharmaceutical products and pharmaceutical preparations	5 102	0,2	0,0	0,1	0,1	0,7	2,1	4,1	5,1	6,4	17,4	22,8	20,0	21,1	
22 Manufacture of rubber and plastic products	9 836	4,3	0,9	6,0	3,2	13,8	15,9	12,9	9,8	7,4	12,3	7,6	4,1	1,9	
23 Manufacture of other non-metallic mineral products	10 581	3,3	1,0	3,3	2,1	6,8	11,2	9,8	10,0	8,6	17,0	13,0	8,4	5,4	
24 Manufacture of basic metals	3 838	1,0	0,1	1,3	1,3	14,5	12,5	12,9	12,2	10,7	17,4	9,1	5,1	1,9	
25 Manufacture of fabricated metal products, except machinery and equipment	24 797	2,6	1,1	5,7	1,3	7,5	10,7	9,4	10,1	9,3	17,8	13,7	7,8	3,0	
26 Manufacture of computer, electronic and optical products	2 948	5,0	0,5	2,5	2,2	9,7	12,1	9,1	7,6	6,5	13,1	12,0	11,7	7,8	
27 Manufacture of electrical equipment	9 521	0,8	0,2	2,2	2,4	6,9	9,6	8,7	7,7	7,8	16,9	15,3	13,6	8,0	
28 Manufacture of machinery and equipment n. e. c.	10 589	0,7	0,3	2,1	1,8	6,5	9,9	10,7	10,7	10,5	17,9	12,8	9,1	7,0	
29 Manufacture of motor vehicles, trailers and semi-trailers	2 278	0,5	0,1	2,1	2,1	12,2	13,9	9,3	10,2	10,7	15,8	10,6	7,1	5,5	
30 Manufacture of other transport equipment	4 745	1,3	0,1	4,9	1,3	7,9	10,6	9,7	11,4	10,5	18,7	12,0	8,2	3,4	
31 Manufacture of furniture	8 493	4,4	0,9	9,2	5,7	17,4	18,0	9,3	7,4	5,2	9,1	7,7	4,1	1,6	
32 Other manufacturing	2 570	5,7	0,9	11,9	5,1	14,4	19,7	6,9	6,4	4,9	9,9	7,1	4,6	2,4	
33 Repair and installation of machinery and equipment	13 698	2,2	0,5	3,2	1,6	6,7	8,0	6,4	7,6	6,5	14,6	14,0	15,4	13,3	
D Electricity, gas, steam and air conditioning supply	13 825	0,6	0,0	0,4	0,3	1,5	2,1	2,1	4,4	6,5	19,5	33,3	21,2	8,0	
35 Electricity, gas, steam and air conditioning supply	13 825	0,6	0,0	0,4	0,3	1,5	2,1	2,1	4,4	6,5	19,5	33,3	21,2	8,0	
E Water supply; sewerage, waste management and remediation	27 042	0,6	0,2	2,6	1,9	8,8	11,6	13,1	11,8	9,6	19,7	11,7	6,3	2,1	

activities															
36	Water collection, treatment and supply	7 700	0,1	-	1,0	1,1	5,7	9,8	12,0	11,7	10,9	22,9	15,1	7,7	2,2
37	Sewerage	391	1,8	-	1,3	-	1,5	3,8	8,2	9,0	11,3	22,8	21,5	14,1	4,9
38	Waste collection, treatment and disposal activities; materials recovery	17 803	0,7	0,2	3,3	2,3	10,3	12,8	14,1	12,5	9,2	18,8	9,8	4,4	1,8
39	Remediation activities and other waste management services	1 148	2,4	0,6	3,8	3,0	8,5	7,8	6,9	4,4	6,4	12,3	14,9	24,4	4,4
F	Construction	84 583	7,0	1,9	9,6	2,6	14,9	17,1	8,5	6,6	5,8	10,7	8,1	5,0	2,2
41	Construction of buildings	32 701	9,9	2,8	12,4	3,1	18,0	16,7	7,6	5,3	4,4	7,9	6,7	3,9	1,4
42	Civil engineering	19 838	1,4	0,9	4,4	1,8	9,2	10,3	10,7	9,6	9,2	17,0	11,8	8,8	5,0
43	Specialised construction activities	32 044	7,4	1,6	10,1	2,7	15,3	21,6	8,2	6,0	5,1	9,6	7,1	3,9	1,2
G	Wholesale and retail trade; repair of motor vehicles and motorcycles	170 747	3,1	0,6	9,1	5,7	14,9	14,7	9,1	7,0	6,1	10,9	7,7	6,1	4,9
45	Wholesale and retail trade and repair of motor vehicles and motorcycles	15 938	5,3	1,0	6,2	2,0	7,4	17,5	7,2	7,3	7,1	15,0	12,5	7,1	4,3
46	Wholesale trade, except of motor vehicles and motorcycles	60 103	3,0	0,7	5,1	2,4	8,6	13,5	9,4	8,0	7,5	14,0	10,4	9,1	8,4
47	Retail trade, except of motor vehicles and motorcycles	94 706	2,7	0,5	12,1	8,5	20,2	15,0	9,3	6,4	5,0	8,2	5,2	4,1	2,7
H	Transportation and storage	60 307	3,4	1,1	5,6	2,1	9,0	13,7	10,7	8,3	6,4	13,5	15,6	6,9	3,6
49	Land transport and transport via pipelines	28 155	5,6	2,0	9,7	3,2	9,4	16,0	9,1	6,6	5,6	12,2	15,0	3,9	1,6
50	Water transport	2 652	2,7	0,7	4,5	1,2	5,7	15,5	10,1	9,0	7,3	13,7	11,5	11,9	6,2
51	Air transport	1 019	-	-	0,9	-	2,4	4,0	3,8	5,7	6,3	11,9	17,9	23,1	24,1
52	Warehousing and support activities for transportation	19 109	0,6	0,3	1,1	0,8	4,1	7,4	8,3	8,9	7,7	19,6	22,9	12,1	6,2
53	Postal and courier activities	9 372	3,0	0,3	3,2	2,1	19,2	20,1	21,3	12,6	6,0	5,1	3,5	2,4	1,3
I	Accommodation and food service activities	52 644	4,8	0,8	11,2	6,2	13,1	18,6	9,7	8,1	6,1	9,7	6,0	3,5	2,2
55	Accommodation	25 625	2,1	0,3	4,9	2,9	10,4	14,3	11,8	10,8	8,6	14,5	9,6	5,9	3,9
56	Food and beverage service activities	27 019	7,4	1,3	17,2	9,3	15,7	22,7	7,8	5,5	3,7	5,1	2,5	1,3	0,5
J	Information and communication	45 888	1,2	0,4	1,6	0,8	3,3	8,2	5,1	5,1	5,8	14,2	14,9	18,1	21,2
58	Publishing activities	3 779	1,7	1,0	2,8	1,7	6,2	11,0	8,1	6,9	7,4	18,5	16,1	11,2	7,3
59	Motion picture, video and television programme production, sound recording and music publishing activities	1 303	3,4	0,8	4,8	2,8	7,8	22,3	8,4	6,6	6,0	14,7	10,2	7,2	5,0
60	Programming and broadcasting activities	4 470	1,2	0,1	2,1	1,7	4,9	6,8	6,1	8,2	10,5	21,4	18,3	12,0	6,7
61	Telecommunications	8 239	1,3	0,6	1,8	0,7	3,9	6,8	6,0	7,3	7,3	16,1	14,0	15,1	19,0
62	Computer programming, consultancy and related activities	24 942	1,0	0,2	1,1	0,4	2,2	7,9	4,0	3,7	4,5	12,1	15,1	22,3	25,5
63	Information service activities	3 155	1,8	0,5	1,3	0,5	3,8	7,5	4,4	3,3	4,1	10,5	11,5	13,7	37,1
K	Financial and insurance activities	33 016	1,8	0,2	1,2	0,8	2,9	5,4	7,7	7,3	6,7	14,4	14,7	17,0	19,9
64	Financial service activities, except insurance and pension funding	19 192	0,1	0,0	0,2	0,2	1,1	3,3	7,5	7,0	6,8	15,2	14,9	19,5	24,2
65	Insurance, reinsurance and pension funding, except compulsory social security	8 027	4,8	0,1	1,7	1,3	3,9	5,3	5,8	5,4	6,0	14,5	16,8	16,6	17,8
66	Activities auxiliary to financial services and insurance activities	5 797	2,9	0,9	3,9	2,0	7,2	12,4	11,3	10,6	7,2	11,9	11,3	9,5	9,0
L	Real estate activities	6 907	6,1	1,1	6,5	2,3	8,3	18,6	8,2	7,0	6,0	13,0	10,4	7,2	5,3
68	Real estate activities	6 907	6,1	1,1	6,5	2,3	8,3	18,6	8,2	7,0	6,0	13,0	10,4	7,2	5,3
M	Professional, scientific and technical activities	55 471	2,7	0,7	3,5	1,4	5,1	14,7	8,3	6,4	6,2	14,9	14,5	12,8	8,7
69	Legal and accounting activities	9 928	3,7	0,8	4,9	1,8	7,5	20,1	11,7	8,1	7,2	13,4	9,9	7,4	3,4
70	Activities of head offices; management consultancy activities	6 920	3,4	1,0	4,9	1,6	5,0	20,6	8,0	6,0	6,4	12,8	11,3	10,2	8,8
71	Architectural and engineering activities; technical testing and analysis	23 705	2,2	0,8	2,6	1,0	4,5	12,5	8,0	6,3	6,4	16,4	18,3	13,8	7,2
72	Scientific research and development	5 707	0,4	0,0	0,9	0,8	1,8	3,3	5,5	5,6	4,1	16,8	14,4	26,7	19,7
73	Advertising and market research	4 620	4,2	0,2	4,2	2,5	4,7	14,9	6,0	4,3	5,3	11,8	11,6	11,8	18,5
74	Other professional, scientific and technical activities	2 801	5,3	1,0	5,4	1,6	5,8	24,5	7,2	6,6	5,6	13,2	10,3	7,6	5,7
75	Veterinary activities	1 790	2,2	0,8	6,9	3,1	9,8	12,9	9,3	7,3	7,7	16,1	15,2	6,3	2,4

N	Administrative and support service activities	38 024	9,0	1,3	12,0	6,7	16,0	14,9	8,8	6,6	4,8	8,9	5,1	3,3	2,7
77	Rental and leasing activities	3 877	5,1	1,2	7,3	1,6	6,1	16,4	8,0	7,8	6,5	16,9	10,7	7,2	5,2
78	Employment activities	9 789	9,7	1,3	7,5	5,3	21,5	14,5	11,6	6,3	5,3	8,0	4,1	2,5	2,5
79	Travel agency, tour operator reservation service and related activities	3 420	3,4	0,7	17,0	3,1	5,8	23,4	6,4	6,8	5,0	12,0	7,9	5,3	3,2
80	Security and investigation activities	8 947	3,7	1,2	20,8	14,6	25,7	13,5	6,9	3,7	3,0	3,9	1,8	1,0	0,3
81	Services to buildings and landscape activities	7 936	21,6	2,1	11,2	5,8	12,4	14,8	8,8	5,8	4,0	6,8	3,8	2,0	0,9
82	Office administrative, office support and other business support activities	4 055	2,6	0,2	5,1	2,6	6,4	10,9	8,7	14,0	7,6	16,1	9,3	7,4	9,2
O	Public administration and defence; compulsory social security	97 052	1,3	0,0	0,5	0,7	3,9	6,3	6,5	6,9	9,0	20,8	23,1	15,6	5,4
84	Public administration and defence; compulsory social security	97 052	1,3	0,0	0,5	0,7	3,9	6,3	6,5	6,9	9,0	20,8	23,1	15,6	5,4
P	Education	94 388	1,1	0,2	3,4	2,7	3,9	5,7	3,9	4,9	5,8	27,0	27,9	9,6	3,8
85	Education	94 388	1,1	0,2	3,4	2,7	3,9	5,7	3,9	4,9	5,8	27,0	27,9	9,6	3,8
Q	Human health and social work activities	88 739	1,3	0,1	1,7	1,7	8,4	8,2	6,4	5,8	6,7	19,2	20,0	11,2	9,3
86	Human health activities	70 271	0,3	0,0	0,9	1,4	7,1	6,5	5,5	5,3	6,7	20,2	21,3	13,1	11,6
87	Residential care activities	11 746	2,0	0,3	4,1	2,9	15,8	17,5	12,5	8,5	7,5	15,1	11,1	2,5	0,3
88	Social work activities without accommodation	6 722	10,9	0,2	6,5	2,4	8,9	9,6	5,2	6,4	5,2	15,5	21,8	6,8	0,7
R	Arts, entertainment and recreation	22 738	2,5	0,3	6,6	2,9	8,0	13,6	11,5	7,9	7,8	16,0	12,6	7,5	2,8
90	Creative, arts and entertainment activities	3 540	0,9	-	4,0	1,0	4,2	9,9	9,1	8,6	8,6	19,4	19,1	13,1	2,1
91	Libraries, archives, museums and other cultural activities	6 097	0,5	0,0	1,8	2,0	5,6	8,4	10,6	9,2	10,3	23,0	18,0	8,8	1,7
92	Gambling and betting activities	6 186	0,3	0,2	11,8	4,5	12,6	19,6	16,1	6,5	4,7	8,9	5,9	5,4	3,6
93	Sports activities and amusement and recreation activities	6 915	6,9	1,0	7,5	3,3	7,9	14,6	9,5	7,5	8,1	14,5	10,4	5,4	3,3
S	Other service activities	14 432	13,1	1,3	7,2	3,2	7,9	19,4	6,9	5,8	6,0	12,0	9,2	5,8	2,5
94	Activities of membership organisations	7 371	11,0	0,5	3,7	1,7	5,8	7,8	8,4	7,5	8,3	17,8	14,4	9,1	4,2
95	Repair of computers and personal and household goods	1 655	5,5	1,0	7,3	3,6	10,4	24,7	9,1	7,1	6,7	10,2	7,9	5,1	1,6
96	Other personal service activities	5 406	18,3	2,5	11,8	5,3	9,9	33,6	4,1	3,0	2,6	4,6	2,4	1,4	0,6

1) Activity sections T (Activities of households as employers; undifferentiated goods – and services – producing activities of households for own use) and U (Activities of extraterritorial organisations and bodies) as well as their divisions are not presented in this First Release, since they were not covered by the survey.

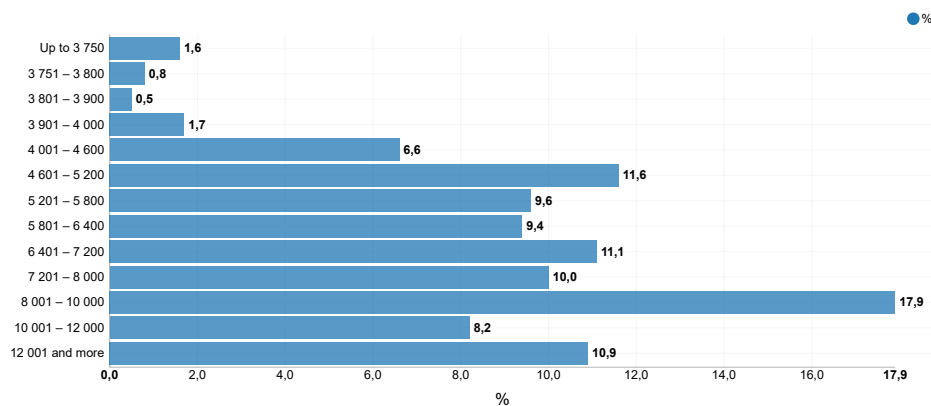
2) Figure refers to persons in employment working full hours, not less than 160 hours, irrespective of whether they were working full time or more than full time.

3 PERSONS IN EMPLOYMENT, BY NUMBER OF PAID WORKING HOURS AND ACCORDING TO NKD 2007¹⁾, MARCH 2022

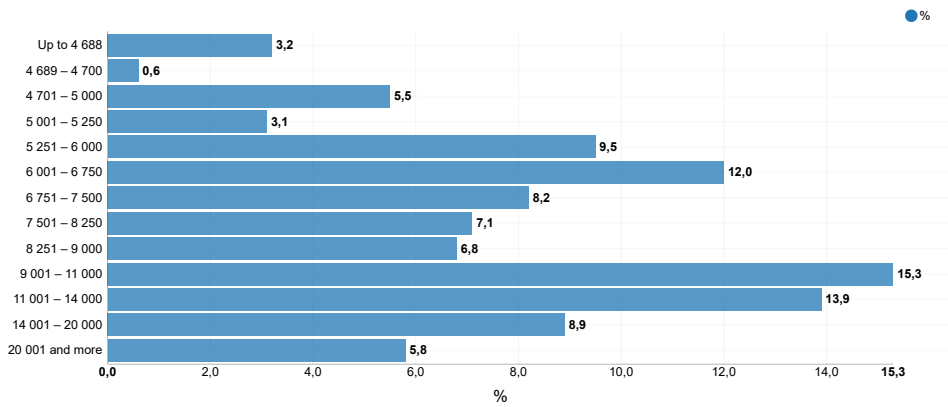
	Persons in employment in full time and part time, by number of paid working hours				Structure of persons in employment in full time and part time, by number of paid working hours, %		
	Total	Up to 160 hours	160 - 200 hours	200 hours and more	Up to 160 hours	160 - 200 hours	200 hours and more
Total	1 298 959	128 107	1 111 294	59 558	9,9	85,5	4,6
A Agriculture, forestry and fishing	24 641	1 767	21 848	1 026	7,2	88,7	4,2
B Mining and quarrying	2 578	156	2 262	160	6,1	87,7	6,2
C Manufacturing	223 777	15 704	191 869	16 204	7,0	85,7	7,2
D Electricity, gas, steam and air conditioning supply	14 419	538	13 520	361	3,7	93,8	2,5
E Water supply; sewerage, waste management and remediation activities	28 990	1 504	26 058	1 428	5,2	89,9	4,9
F Construction	99 448	10 867	84 520	4 061	10,9	85,0	4,1
G Wholesale and retail trade; repair of motor vehicles and motorcycles	195 656	19 285	173 067	3 304	9,9	88,5	1,7
H Transportation and storage	68 293	6 908	57 698	3 687	10,1	84,5	5,4
I Accommodation and food service activities	65 026	10 361	53 638	1 027	15,9	82,5	1,6
J Information and communication	49 269	2 577	45 853	839	5,2	93,1	1,7
K Financial and insurance activities	35 412	2 011	32 668	733	5,7	92,3	2,1
L Real estate activities	8 312	1 076	7 102	134	12,9	85,4	1,6
M Professional, scientific and technical activities	65 093	7 758	56 299	1 036	11,9	86,5	1,6
N Administrative and support service activities	49 910	9 109	38 048	2 753	18,3	76,2	5,5
O Public administration and defence; compulsory social security	104 403	6 130	93 394	4 879	5,9	89,5	4,7
P Education	119 219	17 760	97 553	3 906	14,9	81,8	3,3
Q Human health and social work activities	100 304	9 369	77 566	13 369	9,3	77,3	13,3
R Arts, entertainment and recreation	25 742	2 413	22 988	341	9,4	89,3	1,3
S Other service activities	18 467	2 814	15 343	310	15,2	83,1	1,7

1) Activity sections T (Activities of households as employers; undifferentiated goods – and services – producing activities of households for own use) and U (Activities of extraterritorial organisations and bodies) as well as their divisions are not presented in this Firs Release, since they were not covered by the survey.

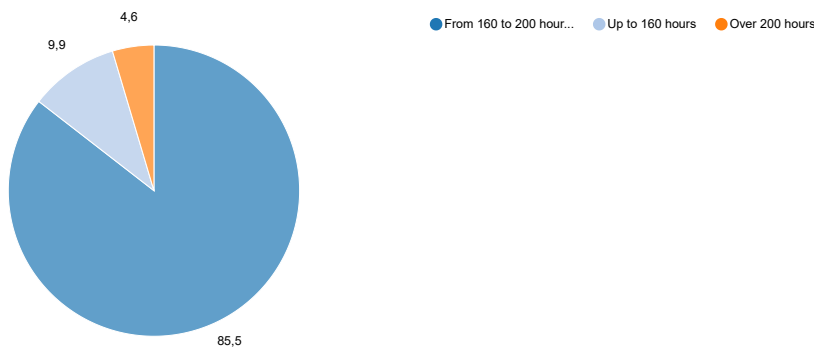
G-1 STRUCTURE OF PERSONS IN EMPLOYMENT, BY AMOUNT OF PAID OFF NET EARNINGS FOR MARCH 2022, KUNA



G-2 STRUCTURE OF PERSONS IN EMPLOYMENT, BY AMOUNT OF AVERAGE GROSS EARNINGS FOR MARCH 2022, KUNA



G-3 STRUCTURE OF PERSONS IN EMPLOYMENT, BY NUMBER OF PAID WORKING HOURS, MARCH 2022



NOTES ON METHODOLOGY

Since 2016, data on the structure of persons in employment by the amount of paid net and gross earnings in legal entities in the Republic in Croatia have been gathered by processing data from the Report on Income, Income Tax and Surtax as well as Contributions for Mandatory Insurances (JOPPD form), in effect since 1 January 2014.

All persons or entities that are payers of income for which the income tax regulations prescribe the obligation of accounting and paying deduction tax are under the obligation to submit the JOPPD form.

Data comprises persons in employment in legal entities of all types of ownership, government bodies as well as bodies of local and regional self-government units on the territory of the Republic of Croatia.

Persons employed in crafts and trades and free lances as well as employed insured persons – private farmers are not covered, so data on their pays are not included in the data on average earnings.

Abbreviations

n. e. c. not elsewhere classified
NKD 2007 National Classification of Activities, 2007 version

Symbols

- no occurrence
0,0 value not zero but less than 0.05 of the unit of measure used

Persons responsible:
Dubravka Rogić Hadžalić, Director of Demographic and Social Statistics Directorate
Lidija Brković, Director General

Prepared by:
Snježana Varga and Marinka Radman Ćosić

USERS ARE KINDLY REQUESTED TO STATE THE SOURCE.

Customer Relations and Data Protection Department

Information and user requests
Phone: (+385 1) 48 06 138, 48 06 154
E-mail: stat.info@dzs.hr

Subscription
Phone: (+385 1) 48 06 115
E-mail: prodaja@dzs.hr