



## STRUKTURA ZAPOSLENIH PREMA VISINI NETO I BRUTO PLAĆE PREMA DJELATNOSTIMA, STANJE U OŽUJKU 2022.

Struktura zaposlenih u pravnim osobama Republike Hrvatske prema visini isplaćene neto plaće za ožujak 2022. pokazuje da je 1,6% zaposlenih u punome radnom vremenu primilo neto plaću do 3 750 kuna. Neto plaću od 3 751 do 7 200 kuna primilo je 51,3% zaposlenih, a neto plaću od 7 201 do 10 000 kuna primilo je 27,9% zaposlenih. Neto plaću iznad 10 000 kuna primilo je 19,1% zaposlenih u pravnim osobama.

Struktura zaposlenih u pravnim osobama Republike Hrvatske prema visini bruto plaće za ožujak 2022. pokazuje da je 3,2% zaposlenih u punome radnom vremenu primilo bruto plaću do 4 688 kuna. Bruto plaću od 4 689 do 9 000 kuna primilo je 52,8% zaposlenih, a bruto plaću od 9 001 do 14 000 kuna primilo je 29,2% zaposlenih. Bruto plaću iznad 14 000 kuna primilo je 14,7% zaposlenih u pravnim osobama.

1. STRUKTURA ZAPOSLENIH PREMA VISINI ISPLAĆENE NETO PLAĆE ZA OŽUJAK 2022. I PREMA NKD-u 2007.<sup>1)</sup>

	Zaposleni koji su primili isplatu <sup>2)</sup>	Struktura zaposlenih na puno radno vrijeme prema visini neto plaće za ožujak 2022., %												
		do 3 750 kuna	3 751 – 3 800 kuna	3 801 – 3 900 kuna	3 901 – 4 000 kuna	4 001 – 4 600 kuna	4 601 – 5 200 kuna	5 201 – 5 800 kuna	5 801 – 6 400 kuna	6 401 – 7 200 kuna	7 201 – 8 000 kuna	8 001 – 10 000 kuna	10 001 – 12 000 kuna	12 001 i više kuna
<b>Ukupno</b>	<b>1 132 269</b>	<b>1,6</b>	<b>0,8</b>	<b>0,5</b>	<b>1,7</b>	<b>6,6</b>	<b>11,6</b>	<b>9,6</b>	<b>9,4</b>	<b>11,1</b>	<b>10,0</b>	<b>17,9</b>	<b>8,2</b>	<b>10,9</b>
<b>A Poljoprivreda, šumarstvo i ribarstvo</b>	<b>22 267</b>	<b>1,6</b>	<b>0,6</b>	<b>0,5</b>	<b>1,3</b>	<b>4,4</b>	<b>9,0</b>	<b>9,3</b>	<b>9,8</b>	<b>9,8</b>	<b>8,2</b>	<b>25,0</b>	<b>12,7</b>	<b>7,7</b>
01 Biljna i stočarska proizvodnja, lovstvo i uslužne djelatnosti povezane s njima	11 407	2,1	0,9	0,6	1,4	6,7	14,3	15,1	14,0	12,4	8,4	13,5	5,3	5,4
02 Šumarstvo i sječa drva	8 475	0,9	0,2	0,2	0,6	1,1	2,3	1,3	3,0	5,3	6,9	42,9	24,4	10,9
03 Ribarstvo	2 385	1,5	1,1	1,0	3,5	5,3	7,9	9,8	14,1	13,9	11,4	16,5	6,2	7,6
<b>B Rudarstvo i vađenje</b>	<b>2 391</b>	<b>1,2</b>	<b>0,6</b>	<b>0,2</b>	<b>0,4</b>	<b>3,1</b>	<b>6,2</b>	<b>5,5</b>	<b>7,3</b>	<b>12,0</b>	<b>14,8</b>	<b>29,5</b>	<b>11,2</b>	<b>8,0</b>
06 Vađenje sirove nafte i prirodnog plina	11	-	-	-	-	-	-	-	-	-	-	9,1	18,2	72,7
08 Ostalo rudarstvo i vađenje	1 758	1,6	0,8	0,3	0,5	4,1	8,1	7,2	8,9	13,0	13,7	24,2	9,7	7,8
09 Pomoćne uslužne djelatnosti u rudarstvu	622	-	-	-	-	0,3	1,0	0,8	2,9	9,3	18,3	44,9	15,3	7,2
<b>C Prerađivačka industrija</b>	<b>201 808</b>	<b>1,5</b>	<b>0,7</b>	<b>0,5</b>	<b>1,6</b>	<b>6,4</b>	<b>10,9</b>	<b>11,1</b>	<b>11,1</b>	<b>12,8</b>	<b>10,4</b>	<b>15,9</b>	<b>7,4</b>	<b>9,7</b>
10 Proizvodnja prehrambenih proizvoda	37 122	1,6	0,8	0,7	1,7	6,6	11,9	15,2	14,9	15,7	9,9	11,7	4,4	4,7
11 Proizvodnja pića	5 160	0,6	0,4	0,2	1,0	4,1	8,0	9,0	9,5	9,6	10,4	18,9	10,9	17,5
12 Proizvodnja duhanskih proizvoda	956	-	-	-	-	7,5	9,9	9,1	6,8	9,8	8,5	18,9	10,8	18,6
13 Proizvodnja tekstila	2 241	3,8	0,8	1,5	1,9	9,9	17,4	10,8	12,4	13,6	11,3	9,7	3,5	3,3
14 Proizvodnja odjeće	7 811	7,5	1,1	1,9	4,5	20,9	20,6	13,5	10,0	8,4	5,0	3,7	1,2	1,5
15 Proizvodnja kože i srodnih proizvoda	7 446	0,9	1,5	1,6	3,8	13,6	23,2	20,2	14,7	9,1	4,5	4,4	1,1	1,5
16 Prerada drva i proizvoda od drva i pluta, osim namještaja; proizvodnja proizvoda od slame i pletarskih materijala	13 405	2,8	0,8	0,3	1,8	8,5	15,9	14,8	14,3	13,4	8,6	12,6	3,2	3,0
17 Proizvodnja papira i proizvoda od papira	3 966	0,3	0,5	0,3	1,7	5,3	7,3	9,6	11,0	12,5	14,0	21,8	8,5	7,0
18 Tiskanje i umnožavanje snimljenih zapisa	6 365	0,5	0,2	0,1	1,0	4,3	11,5	10,7	11,5	14,6	10,9	17,9	8,3	8,5
19 Proizvodnja koksa i rafiniranih naftnih proizvoda	3 186	-	-	-	0,0	0,0	0,2	0,2	1,1	4,6	12,3	39,6	18,0	23,9
20 Proizvodnja kemikalija i kemijskih proizvoda	5 154	0,5	0,1	0,1	0,6	3,4	8,0	10,9	10,7	16,6	15,9	18,6	5,6	8,8
21 Proizvodnja osnovnih farmaceutskih proizvoda i farmaceutskih pripravaka	5 102	0,0	0,0	0,0	-	0,2	0,6	2,1	4,5	10,0	11,5	25,2	15,6	30,1
22 Proizvodnja proizvoda od gume i plastike	9 836	1,6	0,8	0,6	1,6	7,9	12,3	15,1	12,4	14,4	10,8	13,3	5,0	4,4
23 Proizvodnja ostalih nemetalnih mineralnih proizvoda	10 581	2,0	1,3	0,2	1,7	4,8	7,2	7,0	8,8	12,7	12,9	22,3	8,7	10,6
24 Proizvodnja metala	3 838	0,0	0,1	0,0	0,1	5,9	5,5	12,9	17,2	19,4	13,7	15,6	5,2	4,3
25 Proizvodnja gotovih metalnih proizvoda, osim strojeva i opreme	24 797	1,7	1,0	0,3	1,7	4,7	8,6	7,8	8,8	12,2	12,1	21,7	10,6	8,8
26 Proizvodnja računala te elektroničkih i optičkih proizvoda	2 948	0,6	0,4	0,5	1,1	6,6	12,4	11,3	9,2	8,8	10,4	15,8	8,0	14,7
27 Proizvodnja električne opreme	9 521	0,2	0,2	0,1	0,4	3,9	7,2	8,1	7,8	9,1	9,2	17,4	13,7	22,6
28 Proizvodnja strojeva i uređaja, d. n.	10 589	0,2	0,3	0,1	0,4	2,6	6,5	8,6	10,8	15,6	13,1	18,7	8,8	14,2
29 Proizvodnja motornih vozila, prikolica i poluprikolica	2 278	0,2	0,1	0,0	0,4	3,0	7,5	11,9	14,5	18,7	11,9	15,3	6,3	10,3
30 Proizvodnja ostalih prijevoznih sredstava	4 745	0,8	0,2	0,3	1,2	2,8	7,8	9,3	10,1	15,3	13,0	19,3	10,0	10,0
31 Proizvodnja namještaja	8 493	2,0	1,0	0,6	2,7	10,2	19,6	13,6	11,6	11,0	7,3	11,0	5,2	4,3
32 Ostala prerađivačka industrija	2 570	1,2	1,9	0,6	3,4	10,9	21,1	12,5	11,8	10,4	6,7	10,0	4,5	4,9
33 Popravak i instaliranje strojeva i opreme	13 698	1,1	0,9	0,3	1,7	4,3	6,6	5,8	6,7	10,5	9,5	17,0	11,4	24,4
<b>D Opskrba električnom energijom, plinom, parom i klimatizacija</b>	<b>13 825</b>	<b>0,2</b>	<b>0,0</b>	<b>0,0</b>	<b>0,1</b>	<b>0,7</b>	<b>1,7</b>	<b>1,9</b>	<b>3,2</b>	<b>7,5</b>	<b>10,6</b>	<b>34,9</b>	<b>20,3</b>	<b>18,9</b>
35 Opskrba električnom energijom, plinom, parom i klimatizacija	13 825	0,2	0,0	0,0	0,1	0,7	1,7	1,9	3,2	7,5	10,6	34,9	20,3	18,9
<b>E Opskrba vodom; uklanjanje otpadnih voda, gospodarenje otpadom te djelatnosti sanacije okoliša</b>	<b>27 042</b>	<b>0,1</b>	<b>0,1</b>	<b>0,1</b>	<b>0,3</b>	<b>2,8</b>	<b>7,6</b>	<b>11,6</b>	<b>13,2</b>	<b>16,5</b>	<b>14,0</b>	<b>20,1</b>	<b>7,9</b>	<b>5,7</b>
36 Skupljanje, pročišćavanje i opskrba vodom	7 700	-	0,1	0,1	0,1	1,6	5,0	8,2	12,0	16,8	15,1	25,1	9,8	6,3
37 Uklanjanje otpadnih voda	391	-	-	-	0,3	0,3	2,3	6,4	5,4	11,0	16,1	32,2	13,6	12,5
38 Skupljanje otpada, djelatnosti	17 803	0,2	0,1	0,1	0,3	3,3	8,8	13,4	14,2	16,9	13,9	17,8	6,4	4,5

	obrade i zbrinjavanja otpada; uporaba materijala														
39	Djelatnosti sanacije okoliša te ostale djelatnosti gospodarenja otpadom	1 148	0,5	0,3	0,8	0,3	5,3	8,9	8,4	7,7	8,4	6,5	17,2	17,0	18,6
<b>F</b>	<b>Građevinarstvo</b>	<b>84 583</b>	<b>4,6</b>	<b>2,4</b>	<b>1,7</b>	<b>3,5</b>	<b>11,6</b>	<b>16,8</b>	<b>9,4</b>	<b>8,9</b>	<b>10,1</b>	<b>8,3</b>	<b>12,2</b>	<b>5,1</b>	<b>5,2</b>
41	Gradnja zgrada	32 701	7,0	3,7	2,8	4,3	14,8	17,3	9,4	8,3	8,5	6,7	9,5	4,2	3,5
42	Gradnja građevina niskogradnje	19 838	0,8	0,7	0,5	1,2	5,2	9,2	8,6	10,2	13,8	12,0	19,5	8,0	10,3
43	Specijalizirane građevinske djelatnosti	32 044	4,6	2,2	1,3	4,2	12,4	21,1	9,9	8,7	9,5	7,7	10,5	4,3	3,7
<b>G</b>	<b>Trgovina na veliko i na malo; popravak motornih vozila i motocikla</b>	<b>170 747</b>	<b>1,5</b>	<b>0,6</b>	<b>0,6</b>	<b>1,8</b>	<b>9,4</b>	<b>16,6</b>	<b>13,1</b>	<b>11,3</b>	<b>11,5</b>	<b>8,4</b>	<b>11,5</b>	<b>5,3</b>	<b>8,4</b>
45	Trgovina na veliko i na malo motornim vozilima i motociklima; popravak motornih vozila i motocikla	15 938	3,3	1,1	0,2	2,8	6,1	16,1	8,6	9,2	11,3	9,6	16,2	7,1	8,4
46	Trgovina na veliko, osim trgovine motornim vozilima i motociklima	60 103	1,7	0,7	0,3	1,6	5,3	12,0	9,9	10,4	12,3	9,9	14,8	7,5	13,6
47	Trgovina na malo, osim trgovine motornim vozilima i motociklima	94 706	1,1	0,5	0,8	1,7	12,5	19,7	15,9	12,3	11,1	7,3	8,6	3,5	5,1
<b>H</b>	<b>Prijevoz i skladištenje</b>	<b>60 307</b>	<b>1,8</b>	<b>1,3</b>	<b>0,4</b>	<b>2,0</b>	<b>5,1</b>	<b>11,9</b>	<b>10,6</b>	<b>10,3</b>	<b>11,4</b>	<b>8,1</b>	<b>17,6</b>	<b>10,1</b>	<b>9,4</b>
49	Kopneni prijevoz i cjevovodni transport	28 155	3,4	2,5	0,6	3,5	7,8	15,9	10,5	8,6	10,5	7,3	16,9	7,6	4,7
50	Vodeni prijevoz	2 652	1,7	0,5	0,2	3,4	1,4	7,9	2,0	3,1	6,4	7,3	15,4	19,0	31,7
51	Zračni prijevoz	1 019	-	0,4	0,4	0,1	1,0	2,8	3,0	5,7	8,1	8,2	18,4	15,5	36,2
52	Skladištenje i prateće djelatnosti u prijevozu	19 109	0,3	0,2	0,0	0,3	1,8	4,9	6,0	7,9	11,6	10,8	25,1	16,0	15,0
53	Poštanske i kurirske djelatnosti	9 372	0,3	0,4	0,3	0,4	5,5	16,2	23,6	22,6	15,7	5,4	4,6	2,6	2,6
<b>I</b>	<b>Djelatnosti pružanja smještaja te pripreme i usluživanja hrane</b>	<b>52 644</b>	<b>2,9</b>	<b>1,1</b>	<b>0,8</b>	<b>4,9</b>	<b>10,6</b>	<b>19,0</b>	<b>13,5</b>	<b>12,2</b>	<b>11,7</b>	<b>7,1</b>	<b>8,8</b>	<b>3,2</b>	<b>4,1</b>
55	Smještaj	25 625	1,0	0,6	0,4	1,9	6,2	12,3	13,1	13,8	15,0	10,1	13,3	5,2	7,2
56	Djelatnost pripreme i usluživanja hrane i pića	27 019	4,7	1,7	1,3	7,7	14,8	25,4	13,8	10,8	8,7	4,4	4,5	1,3	1,1
<b>J</b>	<b>Informacije i komunikacije</b>	<b>45 888</b>	<b>0,7</b>	<b>0,3</b>	<b>0,1</b>	<b>0,6</b>	<b>2,3</b>	<b>6,7</b>	<b>5,2</b>	<b>6,1</b>	<b>9,4</b>	<b>8,4</b>	<b>16,2</b>	<b>11,2</b>	<b>32,7</b>
58	Izdavačke djelatnosti	3 779	0,8	0,4	0,2	1,4	5,3	10,2	9,2	9,4	12,4	10,2	18,8	9,2	12,3
59	Proizvodnja filmova, videofilmova i televizijskog programa, djelatnosti snimanja zvučnih zapisa i izdavanja glazbenih zapisa	1 303	2,7	1,1	0,2	3,0	7,8	19,3	9,4	8,7	12,2	9,4	12,5	5,4	8,2
60	Emitiranje programa	4 470	0,6	0,2	0,0	0,5	3,4	6,1	8,0	9,5	15,3	13,8	21,1	9,5	11,9
61	Telekomunikacije	8 239	0,5	0,4	0,4	0,4	2,0	4,0	5,6	7,0	11,5	8,8	14,9	7,7	36,8
62	Računalno programiranje, savjetovanje i djelatnosti povezane s njima	24 942	0,6	0,3	0,1	0,4	1,3	6,5	3,8	4,8	7,5	7,3	16,2	13,7	37,5
63	Informacijske uslužne djelatnosti	3 155	0,7	0,2	-	0,4	3,6	7,2	4,4	4,1	5,8	5,7	11,9	7,7	48,4
<b>K</b>	<b>Financijske djelatnosti i djelatnosti osiguranja</b>	<b>33 016</b>	<b>0,8</b>	<b>0,2</b>	<b>0,1</b>	<b>0,3</b>	<b>2,4</b>	<b>4,1</b>	<b>5,6</b>	<b>6,4</b>	<b>8,5</b>	<b>8,3</b>	<b>17,2</b>	<b>12,6</b>	<b>33,5</b>
64	Financijske uslužne djelatnosti, osim osiguranja i mirovinskih fondova	19 192	0,0	0,1	0,0	0,0	0,3	1,1	2,4	4,7	8,2	8,6	18,0	14,3	42,2
65	Osiguranje, reosiguranje i mirovinski fondovi, osim obveznoga socijalnog osiguranja	8 027	2,0	0,1	0,3	0,4	5,6	4,5	5,6	6,2	8,4	8,2	18,5	12,9	27,2
66	Pomoćne djelatnosti kod financijskih usluga i djelatnosti osiguranja	5 797	1,4	0,6	0,1	0,8	5,0	13,6	16,5	12,0	9,3	7,5	12,7	6,8	13,6
<b>L</b>	<b>Poslovanje nekretninama</b>	<b>6 907</b>	<b>3,8</b>	<b>1,1</b>	<b>0,7</b>	<b>3,2</b>	<b>7,2</b>	<b>18,0</b>	<b>8,6</b>	<b>9,1</b>	<b>9,7</b>	<b>8,7</b>	<b>14,9</b>	<b>6,0</b>	<b>9,1</b>
68	Poslovanje nekretninama	6 907	3,8	1,1	0,7	3,2	7,2	18,0	8,6	9,1	9,7	8,7	14,9	6,0	9,1
<b>M</b>	<b>Stručne, znanstvene i tehničke djelatnosti</b>	<b>55 471</b>	<b>1,6</b>	<b>0,7</b>	<b>0,2</b>	<b>1,3</b>	<b>3,6</b>	<b>12,3</b>	<b>8,1</b>	<b>8,2</b>	<b>10,7</b>	<b>9,3</b>	<b>17,3</b>	<b>10,8</b>	<b>15,8</b>
69	Pravne i računovodstvene djelatnosti	9 928	1,5	0,6	0,1	1,2	3,8	14,1	12,1	11,3	13,2	10,8	16,1	7,0	8,1
70	Upravljačke djelatnosti; savjetovanje u vezi s upravljanjem	6 920	2,3	1,2	0,3	2,2	4,0	18,2	7,6	8,7	10,8	8,5	14,1	8,1	14,0
71	Arhitektonske djelatnosti i inženjerstvo; tehničko ispitivanje i analiza	23 705	1,4	0,7	0,2	1,1	3,2	10,8	7,2	7,3	10,2	9,5	20,4	12,9	15,0
72	Znanstveno istraživanje i razvoj	5 707	0,2	0,1	0,1	0,2	1,4	2,5	4,9	6,3	10,3	8,2	15,5	17,0	33,3
73	Promidžba (reklama i propaganda) i istraživanje tržišta	4 620	2,2	0,7	0,2	1,9	5,2	14,1	7,4	7,0	8,4	7,7	13,0	7,8	24,4
74	Ostale stručne, znanstvene i tehničke djelatnosti	2 801	3,4	1,0	0,5	2,4	6,5	22,4	8,8	8,4	9,4	7,6	12,7	7,1	9,7

75	Veterinarske djelatnosti	1 790	1,0	0,5	0,3	1,3	6,1	11,5	10,2	10,3	13,1	12,0	19,1	8,5	6,1
<b>N</b>	<b>Administrativne i pomoćne uslužne djelatnosti</b>	<b>38 024</b>	<b>2,8</b>	<b>1,9</b>	<b>1,6</b>	<b>4,0</b>	<b>15,8</b>	<b>18,9</b>	<b>13,2</b>	<b>10,6</b>	<b>9,5</b>	<b>6,4</b>	<b>7,8</b>	<b>3,1</b>	<b>4,4</b>
77	Djelatnosti iznajmljivanja i davanja u zakup (leasing)	3 877	3,1	1,6	0,6	3,9	5,1	15,6	8,1	10,7	12,3	10,2	13,5	6,3	8,9
78	Djelatnosti zapošljavanja	9 789	1,9	2,0	0,9	1,4	11,2	23,4	18,0	12,1	9,9	5,8	6,7	2,6	3,9
79	Putničke agencije, organizatori putovanja (turoperator) i ostale rezervacijske usluge te djelatnosti povezane s njima	3 420	2,7	0,8	0,2	10,9	6,6	20,2	9,8	9,4	10,8	8,3	10,0	4,3	5,9
80	Zaštitne i istražne djelatnosti	8 947	1,0	1,9	3,7	4,6	31,1	20,9	14,2	8,5	5,6	3,2	3,3	1,2	0,8
81	Usluge u vezi s upravljanjem i održavanjem zgrada te djelatnosti uređenja i održavanja krajolika	7 936	6,6	3,3	1,9	5,2	19,3	17,4	11,8	9,9	9,1	5,2	6,2	2,1	2,0
82	Uredske administrativne i pomoćne djelatnosti te ostale poslovne pomoćne djelatnosti	4 055	1,3	0,2	0,1	0,7	4,2	8,7	10,2	14,2	13,9	11,9	15,6	6,4	12,5
<b>O</b>	<b>Javna uprava i obrana; obvezno socijalno osiguranje</b>	<b>97 052</b>	<b>0,7</b>	<b>0,1</b>	<b>0,2</b>	<b>0,2</b>	<b>3,1</b>	<b>6,5</b>	<b>7,0</b>	<b>8,6</b>	<b>10,5</b>	<b>11,4</b>	<b>26,0</b>	<b>13,0</b>	<b>12,7</b>
84	Javna uprava i obrana; obvezno socijalno osiguranje	97 052	0,7	0,1	0,2	0,2	3,1	6,5	7,0	8,6	10,5	11,4	26,0	13,0	12,7
<b>P</b>	<b>Obrazovanje</b>	<b>94 388</b>	<b>0,4</b>	<b>0,4</b>	<b>0,7</b>	<b>1,0</b>	<b>5,6</b>	<b>5,7</b>	<b>5,0</b>	<b>5,5</b>	<b>10,5</b>	<b>16,3</b>	<b>32,5</b>	<b>9,1</b>	<b>7,2</b>
85	Obrazovanje	94 388	0,4	0,4	0,7	1,0	5,6	5,7	5,0	5,5	10,5	16,3	32,5	9,1	7,2
<b>Q</b>	<b>Djelatnosti zdravstvene zaštite i socijalne skrbi</b>	<b>88 739</b>	<b>0,7</b>	<b>0,1</b>	<b>0,2</b>	<b>0,6</b>	<b>5,3</b>	<b>8,9</b>	<b>8,0</b>	<b>7,3</b>	<b>10,4</b>	<b>11,7</b>	<b>23,2</b>	<b>9,1</b>	<b>14,5</b>
86	Djelatnosti zdravstvene zaštite	70 271	0,1	0,0	0,1	0,2	4,2	7,2	6,6	6,4	10,4	12,1	24,5	10,3	17,7
87	Djelatnosti socijalne skrbi sa smještajem	11 746	1,0	0,5	0,4	0,8	9,2	18,2	16,2	12,2	12,2	10,3	14,6	2,8	1,6
88	Djelatnosti socijalne skrbi bez smještaja	6 722	6,2	0,6	0,5	3,7	9,8	10,3	8,0	7,3	7,8	9,8	24,8	7,7	3,5
<b>R</b>	<b>Umjetnost, zabava i rekreacija</b>	<b>22 738</b>	<b>1,5</b>	<b>0,5</b>	<b>0,2</b>	<b>2,0</b>	<b>5,2</b>	<b>14,0</b>	<b>13,9</b>	<b>10,9</b>	<b>13,2</b>	<b>10,7</b>	<b>15,4</b>	<b>6,4</b>	<b>6,2</b>
90	Kreativne, umjetničke i zabavne djelatnosti	3 540	0,4	0,1	0,2	2,0	2,5	8,5	7,9	9,6	15,8	12,6	22,4	11,1	7,0
91	Knjižnice, arhivi, muzeji i ostale kulturne djelatnosti	6 097	0,1	0,1	0,2	0,4	5,0	7,9	11,0	11,0	15,3	15,1	20,8	8,1	4,9
92	Djelatnosti kockanja i klađenja	6 186	0,1	0,0	0,1	1,2	4,9	22,5	23,5	12,5	10,3	5,8	8,7	4,1	6,3
93	Sportske djelatnosti te zabavne i rekreacijske djelatnosti	6 915	4,4	1,5	0,4	4,1	7,0	14,6	11,0	10,0	12,5	10,1	13,0	4,5	7,0
<b>S</b>	<b>Ostale uslužne djelatnosti</b>	<b>14 432</b>	<b>8,5</b>	<b>2,0</b>	<b>0,6</b>	<b>3,7</b>	<b>9,8</b>	<b>19,9</b>	<b>8,4</b>	<b>7,8</b>	<b>9,6</b>	<b>7,8</b>	<b>11,1</b>	<b>4,9</b>	<b>5,8</b>
94	Djelatnosti članskih organizacija	7 371	7,3	1,2	0,5	1,9	6,2	8,5	8,3	9,2	12,6	11,0	16,1	7,6	9,6
95	Popravak računala i predmeta za osobnu uporabu i kućanstvo	1 655	3,6	1,4	0,6	3,6	9,8	22,5	9,2	12,0	10,3	7,9	11,1	4,0	4,0
96	Ostale osobne uslužne djelatnosti	5 406	11,5	3,2	0,8	6,3	14,6	34,7	8,2	4,7	5,2	3,5	4,4	1,6	1,3

1) Područja djelatnosti T (Djelatnosti kućanstava kao poslodavaca; djelatnosti kućanstava koja proizvode različitu robu i obavljaju različite usluge za vlastite potrebe) i U (Djelatnosti izvanteritorijalnih organizacija i tijela) te njihovi odjelci nisu iskazani u ovom Priopćenju jer nisu obuhvaćeni istraživanjem.

2) Podatak se odnosi na zaposlene koji su ostvarili puni fond radnog vremena, odnosno koji su ostvarili najmanje 160, bez obzira na to jesu li svi sati ostvareni u punome radnom vremenu ili dijelumu od punoga radnog vremena.

2. STRUKTURA ZAPOSLENIH PREMA VISINI BRUTO PLAĆE ZA OŽUJAK 2022. I PREMA NKD-u 2007.<sup>1)</sup>

	Zaposleni koji su primili isplatu <sup>2)</sup>	Struktura zaposlenih na puno radno vrijeme prema visini bruto plaće za ožujak 2022., %												
		do 4 688 kuna	4 689 – 4 700 kuna	4 701 – 5 000 kuna	5 001 – 5 250 kuna	5 251 – 6 000 kuna	6 001 – 6 750 kuna	6 751 – 7 500 kuna	7 501 – 8 250 kuna	8 251 – 9 000 kuna	9 001 – 11 000 kuna	11 001 – 14 000 kuna	14 001 – 20 000 kuna	20 001 – više kuna
<b>Ukupno</b>	<b>1 132 269</b>	<b>3,2</b>	<b>0,6</b>	<b>5,5</b>	<b>3,1</b>	<b>9,5</b>	<b>12,0</b>	<b>8,2</b>	<b>7,1</b>	<b>6,8</b>	<b>15,3</b>	<b>13,9</b>	<b>8,9</b>	<b>5,8</b>
<b>A Poljoprivreda, šumarstvo i ribarstvo</b>	<b>22 267</b>	<b>3,3</b>	<b>0,8</b>	<b>5,9</b>	<b>3,1</b>	<b>10,2</b>	<b>12,4</b>	<b>8,5</b>	<b>7,6</b>	<b>9,1</b>	<b>19,8</b>	<b>11,9</b>	<b>5,6</b>	<b>1,8</b>
01 Biljna i stočarska proizvodnja, lovstvo i uslužne djelatnosti povezane s njima	11 407	4,6	1,1	8,4	4,9	15,6	18,0	12,2	8,1	5,8	9,5	6,0	3,8	2,0
02 Šumarstvo i sječa drva	8 475	1,4	0,1	1,7	0,7	2,9	3,8	2,4	6,0	14,0	35,8	21,6	8,3	1,1
03 Ribarstvo	2 385	3,9	1,6	8,7	2,7	10,1	15,8	12,7	11,1	7,3	12,4	6,3	4,7	2,8
<b>B Rudarstvo i vađenje</b>	<b>2 391</b>	<b>2,5</b>	<b>0,8</b>	<b>3,2</b>	<b>1,3</b>	<b>5,1</b>	<b>6,6</b>	<b>9,6</b>	<b>8,8</b>	<b>8,5</b>	<b>21,7</b>	<b>19,0</b>	<b>9,9</b>	<b>3,0</b>
06 Vađenje sirove nafte i prirodnog plina	11	-	-	-	-	-	-	-	-	-	9,1	18,2	36,4	36,4
08 Ostalo rudarstvo i vađenje	1 758	3,4	1,0	4,4	1,6	6,9	8,8	12,2	10,6	8,6	16,7	14,2	8,8	2,8
09 Pomoćne uslužne djelatnosti u rudarstvu	622	-	0,2	-	0,2	0,2	0,6	2,4	4,0	8,2	36,0	32,6	12,5	3,1
<b>C Prerađivačka industrija</b>	<b>201 808</b>	<b>3,5</b>	<b>0,7</b>	<b>5,6</b>	<b>3,4</b>	<b>11,4</b>	<b>13,0</b>	<b>10,1</b>	<b>8,9</b>	<b>7,5</b>	<b>13,7</b>	<b>10,2</b>	<b>7,2</b>	<b>4,8</b>
10 Proizvodnja prehrambenih proizvoda	37 122	3,4	0,8	6,9	4,9	15,0	16,7	12,3	9,3	7,2	10,8	6,5	3,7	2,6
11 Proizvodnja pića	5 160	1,6	0,4	3,7	1,8	8,2	11,6	8,8	8,6	7,8	14,0	11,5	11,8	10,2
12 Proizvodnja duhanskih proizvoda	956	0,2	-	4,5	4,0	9,5	8,6	6,7	6,8	6,6	13,2	17,5	11,5	11,0
13 Proizvodnja tekstila	2 241	8,0	1,6	8,2	4,6	14,5	19,8	13,3	8,1	4,5	7,9	5,5	2,7	1,3
14 Proizvodnja odjeće	7 811	20,9	1,2	13,5	9,2	17,7	11,8	10,5	5,2	2,3	3,8	1,8	1,2	0,9
15 Proizvodnja kože i srodnih proizvoda	7 446	3,4	1,0	12,3	9,2	27,8	18,5	10,7	5,4	3,4	4,5	1,9	1,0	0,8
16 Prerada drva i proizvoda od drva i pluta, osim namještaja; proizvodnja proizvoda od slame i pletarskih materijala	13 405	5,7	1,1	6,8	4,9	17,1	17,8	11,0	8,5	6,7	11,2	5,6	2,3	1,3
17 Proizvodnja papira i proizvoda od papira	3 966	1,1	0,5	6,2	3,0	9,1	12,0	11,7	11,3	10,4	16,5	9,9	5,4	2,9
18 Tiskanje i umnožavanje snimljenih zapisa	6 365	1,5	0,5	5,5	2,3	8,1	14,6	10,9	9,4	8,9	14,9	11,5	7,7	4,3
19 Proizvodnja koksa i rafiniranih naftnih proizvoda	3 186	-	-	0,1	0,1	0,1	0,3	1,5	3,0	5,6	29,6	27,1	22,3	10,2
20 Proizvodnja kemikalija i kemijskih proizvoda	5 154	1,1	0,2	2,3	2,8	7,1	12,1	12,5	13,1	11,3	16,1	10,5	5,3	5,6
21 Proizvodnja osnovnih farmaceutskih proizvoda i farmaceutskih pripravaka	5 102	0,2	0,0	0,1	0,1	0,7	2,1	4,1	5,1	6,4	17,4	22,8	20,0	21,1
22 Proizvodnja proizvoda od gume i plastike	9 836	4,3	0,9	6,0	3,2	13,8	15,9	12,9	9,8	7,4	12,3	7,6	4,1	1,9
23 Proizvodnja ostalih nemetalnih mineralnih proizvoda	10 581	3,3	1,0	3,3	2,1	6,8	11,2	9,8	10,0	8,6	17,0	13,0	8,4	5,4
24 Proizvodnja metala	3 838	1,0	0,1	1,3	1,3	14,5	12,5	12,9	12,2	10,7	17,4	9,1	5,1	1,9
25 Proizvodnja gotovih metalnih proizvoda, osim strojeva i opreme	24 797	2,6	1,1	5,7	1,3	7,5	10,7	9,4	10,1	9,3	17,8	13,7	7,8	3,0
26 Proizvodnja računala te elektroničkih i optičkih proizvoda	2 948	5,0	0,5	2,5	2,2	9,7	12,1	9,1	7,6	6,5	13,1	12,0	11,7	7,8
27 Proizvodnja električne opreme	9 521	0,8	0,2	2,2	2,4	6,9	9,6	8,7	7,7	7,8	16,9	15,3	13,6	8,0
28 Proizvodnja strojeva i uređaja, d. n.	10 589	0,7	0,3	2,1	1,8	6,5	9,9	10,7	10,7	10,5	17,9	12,8	9,1	7,0
29 Proizvodnja motornih vozila, prikolica i poluprikolica	2 278	0,5	0,1	2,1	2,1	12,2	13,9	9,3	10,2	10,7	15,8	10,6	7,1	5,5
30 Proizvodnja ostalih prijevoznih sredstava	4 745	1,3	0,1	4,9	1,3	7,9	10,6	9,7	11,4	10,5	18,7	12,0	8,2	3,4
31 Proizvodnja namještaja	8 493	4,4	0,9	9,2	5,7	17,4	18,0	9,3	7,4	5,2	9,1	7,7	4,1	1,6
32 Ostala prerađivačka industrija	2 570	5,7	0,9	11,9	5,1	14,4	19,7	6,9	6,4	4,9	9,9	7,1	4,6	2,4
33 Popravak i instaliranje strojeva i opreme	13 698	2,2	0,5	3,2	1,6	6,7	8,0	6,4	7,6	6,5	14,6	14,0	15,4	13,3
<b>D Opskrba električnom energijom, plinom, parom i klimatizacija</b>	<b>13 825</b>	<b>0,6</b>	<b>0,0</b>	<b>0,4</b>	<b>0,3</b>	<b>1,5</b>	<b>2,1</b>	<b>2,1</b>	<b>4,4</b>	<b>6,5</b>	<b>19,5</b>	<b>33,3</b>	<b>21,2</b>	<b>8,0</b>
35 Opskrba električnom energijom, plinom, parom i klimatizacija	13 825	0,6	0,0	0,4	0,3	1,5	2,1	2,1	4,4	6,5	19,5	33,3	21,2	8,0
<b>E Opskrba vodom; uklanjanje</b>	<b>27 042</b>	<b>0,6</b>	<b>0,2</b>	<b>2,6</b>	<b>1,9</b>	<b>8,8</b>	<b>11,6</b>	<b>13,1</b>	<b>11,8</b>	<b>9,6</b>	<b>19,7</b>	<b>11,7</b>	<b>6,3</b>	<b>2,1</b>

<b>otpadnih voda, gospodarenje otpadom te djelatnosti sanacije okoliša</b>															
36	Skupljanje, pročišćavanje i opskrba vodom	7 700	0,1	-	1,0	1,1	5,7	9,8	12,0	11,7	10,9	22,9	15,1	7,7	2,2
37	Uklanjanje otpadnih voda	391	1,8	-	1,3	-	1,5	3,8	8,2	9,0	11,3	22,8	21,5	14,1	4,9
38	Skupljanje otpada, djelatnosti obrade i zbrinjavanja otpada; uporaba materijala	17 803	0,7	0,2	3,3	2,3	10,3	12,8	14,1	12,5	9,2	18,8	9,8	4,4	1,8
39	Djelatnosti sanacije okoliša te ostale djelatnosti gospodarenja otpadom	1 148	2,4	0,6	3,8	3,0	8,5	7,8	6,9	4,4	6,4	12,3	14,9	24,4	4,4
<b>F</b>	<b>Građevinarstvo</b>	<b>84 583</b>	<b>7,0</b>	<b>1,9</b>	<b>9,6</b>	<b>2,6</b>	<b>14,9</b>	<b>17,1</b>	<b>8,5</b>	<b>6,6</b>	<b>5,8</b>	<b>10,7</b>	<b>8,1</b>	<b>5,0</b>	<b>2,2</b>
41	Gradnja zgrada	32 701	9,9	2,8	12,4	3,1	18,0	16,7	7,6	5,3	4,4	7,9	6,7	3,9	1,4
42	Gradnja građevina niskogradnje	19 838	1,4	0,9	4,4	1,8	9,2	10,3	10,7	9,6	9,2	17,0	11,8	8,8	5,0
43	Specijalizirane građevinske djelatnosti	32 044	7,4	1,6	10,1	2,7	15,3	21,6	8,2	6,0	5,1	9,6	7,1	3,9	1,2
<b>G</b>	<b>Trgovina na veliko i na malo; popravak motornih vozila i motocikla</b>	<b>170 747</b>	<b>3,1</b>	<b>0,6</b>	<b>9,1</b>	<b>5,7</b>	<b>14,9</b>	<b>14,7</b>	<b>9,1</b>	<b>7,0</b>	<b>6,1</b>	<b>10,9</b>	<b>7,7</b>	<b>6,1</b>	<b>4,9</b>
45	Trgovina na veliko i na malo motornim vozilima i motociklima; popravak motornih vozila i motocikla	15 938	5,3	1,0	6,2	2,0	7,4	17,5	7,2	7,3	7,1	15,0	12,5	7,1	4,3
46	Trgovina na veliko, osim trgovine motornim vozilima i motociklima	60 103	3,0	0,7	5,1	2,4	8,6	13,5	9,4	8,0	7,5	14,0	10,4	9,1	8,4
47	Trgovina na malo, osim trgovine motornim vozilima i motociklima	94 706	2,7	0,5	12,1	8,5	20,2	15,0	9,3	6,4	5,0	8,2	5,2	4,1	2,7
<b>H</b>	<b>Prijevoz i skladištenje</b>	<b>60 307</b>	<b>3,4</b>	<b>1,1</b>	<b>5,6</b>	<b>2,1</b>	<b>9,0</b>	<b>13,7</b>	<b>10,7</b>	<b>8,3</b>	<b>6,4</b>	<b>13,5</b>	<b>15,6</b>	<b>6,9</b>	<b>3,6</b>
49	Kopneni prijevoz i cjevovodni transport	28 155	5,6	2,0	9,7	3,2	9,4	16,0	9,1	6,6	5,6	12,2	15,0	3,9	1,6
50	Vodeni prijevoz	2 652	2,7	0,7	4,5	1,2	5,7	15,5	10,1	9,0	7,3	13,7	11,5	11,9	6,2
51	Zračni prijevoz	1 019	-	-	0,9	-	2,4	4,0	3,8	5,7	6,3	11,9	17,9	23,1	24,1
52	Skladištenje i prateće djelatnosti u prijevozu	19 109	0,6	0,3	1,1	0,8	4,1	7,4	8,3	8,9	7,7	19,6	22,9	12,1	6,2
53	Poštanske i kurirske djelatnosti	9 372	3,0	0,3	3,2	2,1	19,2	20,1	21,3	12,6	6,0	5,1	3,5	2,4	1,3
<b>I</b>	<b>Djelatnosti pružanja smještaja te pripreme i usluživanja hrane</b>	<b>52 644</b>	<b>4,8</b>	<b>0,8</b>	<b>11,2</b>	<b>6,2</b>	<b>13,1</b>	<b>18,6</b>	<b>9,7</b>	<b>8,1</b>	<b>6,1</b>	<b>9,7</b>	<b>6,0</b>	<b>3,5</b>	<b>2,2</b>
55	Smještaj	25 625	2,1	0,3	4,9	2,9	10,4	14,3	11,8	10,8	8,6	14,5	9,6	5,9	3,9
56	Djelatnost pripreme i usluživanja hrane i pića	27 019	7,4	1,3	17,2	9,3	15,7	22,7	7,8	5,5	3,7	5,1	2,5	1,3	0,5
<b>J</b>	<b>Informacije i komunikacije</b>	<b>45 888</b>	<b>1,2</b>	<b>0,4</b>	<b>1,6</b>	<b>0,8</b>	<b>3,3</b>	<b>8,2</b>	<b>5,1</b>	<b>5,1</b>	<b>5,8</b>	<b>14,2</b>	<b>14,9</b>	<b>18,1</b>	<b>21,2</b>
58	Izdavačke djelatnosti	3 779	1,7	1,0	2,8	1,7	6,2	11,0	8,1	6,9	7,4	18,5	16,1	11,2	7,3
59	Proizvodnja filmova, videofilmova i televizijskog programa, djelatnosti snimanja zvučnih zapisa i izdavanja glazbenih zapisa	1 303	3,4	0,8	4,8	2,8	7,8	22,3	8,4	6,6	6,0	14,7	10,2	7,2	5,0
60	Emitiranje programa	4 470	1,2	0,1	2,1	1,7	4,9	6,8	6,1	8,2	10,5	21,4	18,3	12,0	6,7
61	Telekomunikacije	8 239	1,3	0,6	1,8	0,7	3,9	6,8	6,0	7,3	7,3	16,1	14,0	15,1	19,0
62	Računalno programiranje, savjetovanje i djelatnosti povezane s njima	24 942	1,0	0,2	1,1	0,4	2,2	7,9	4,0	3,7	4,5	12,1	15,1	22,3	25,5
63	Informacijske uslužne djelatnosti	3 155	1,8	0,5	1,3	0,5	3,8	7,5	4,4	3,3	4,1	10,5	11,5	13,7	37,1
<b>K</b>	<b>Financijske djelatnosti i djelatnosti osiguranja</b>	<b>33 016</b>	<b>1,8</b>	<b>0,2</b>	<b>1,2</b>	<b>0,8</b>	<b>2,9</b>	<b>5,4</b>	<b>7,7</b>	<b>7,3</b>	<b>6,7</b>	<b>14,4</b>	<b>14,7</b>	<b>17,0</b>	<b>19,9</b>
64	Financijske uslužne djelatnosti, osim osiguranja i mirovinskih fondova	19 192	0,1	0,0	0,2	0,2	1,1	3,3	7,5	7,0	6,8	15,2	14,9	19,5	24,2
65	Osiguranje, reosiguranje i mirovinski fondovi, osim obveznoga socijalnog osiguranja	8 027	4,8	0,1	1,7	1,3	3,9	5,3	5,8	5,4	6,0	14,5	16,8	16,6	17,8
66	Pomoćne djelatnosti kod financijskih usluga i djelatnosti osiguranja	5 797	2,9	0,9	3,9	2,0	7,2	12,4	11,3	10,6	7,2	11,9	11,3	9,5	9,0
<b>L</b>	<b>Poslovanje nekretninama</b>	<b>6 907</b>	<b>6,1</b>	<b>1,1</b>	<b>6,5</b>	<b>2,3</b>	<b>8,3</b>	<b>18,6</b>	<b>8,2</b>	<b>7,0</b>	<b>6,0</b>	<b>13,0</b>	<b>10,4</b>	<b>7,2</b>	<b>5,3</b>
68	Poslovanje nekretninama	6 907	6,1	1,1	6,5	2,3	8,3	18,6	8,2	7,0	6,0	13,0	10,4	7,2	5,3
<b>M</b>	<b>Stručne, znanstvene i tehničke djelatnosti</b>	<b>55 471</b>	<b>2,7</b>	<b>0,7</b>	<b>3,5</b>	<b>1,4</b>	<b>5,1</b>	<b>14,7</b>	<b>8,3</b>	<b>6,4</b>	<b>6,2</b>	<b>14,9</b>	<b>14,5</b>	<b>12,8</b>	<b>8,7</b>
69	Pravne i računovodstvene djelatnosti	9 928	3,7	0,8	4,9	1,8	7,5	20,1	11,7	8,1	7,2	13,4	9,9	7,4	3,4
70	Upravljačke djelatnosti; savjetovanje u vezi s upravljanjem	6 920	3,4	1,0	4,9	1,6	5,0	20,6	8,0	6,0	6,4	12,8	11,3	10,2	8,8
71	Arhitektonske djelatnosti i	23 705	2,2	0,8	2,6	1,0	4,5	12,5	8,0	6,3	6,4	16,4	18,3	13,8	7,2

	inženjerstvo; tehničko ispitivanje i analiza														
72	Znanstveno istraživanje i razvoj	5 707	0,4	0,0	0,9	0,8	1,8	3,3	5,5	5,6	4,1	16,8	14,4	26,7	19,7
73	Promidžba (reklama i propaganda) i istraživanje tržišta	4 620	4,2	0,2	4,2	2,5	4,7	14,9	6,0	4,3	5,3	11,8	11,6	11,8	18,5
74	Ostale stručne, znanstvene i tehničke djelatnosti	2 801	5,3	1,0	5,4	1,6	5,8	24,5	7,2	6,6	5,6	13,2	10,3	7,6	5,7
75	Veterinarske djelatnosti	1 790	2,2	0,8	6,9	3,1	9,8	12,9	9,3	7,3	7,7	16,1	15,2	6,3	2,4
<b>N</b>	<b>Administrativne i pomoćne uslužne djelatnosti</b>	<b>38 024</b>	<b>9,0</b>	<b>1,3</b>	<b>12,0</b>	<b>6,7</b>	<b>16,0</b>	<b>14,9</b>	<b>8,8</b>	<b>6,6</b>	<b>4,8</b>	<b>8,9</b>	<b>5,1</b>	<b>3,3</b>	<b>2,7</b>
77	Djelatnosti iznajmljivanja i davanja u zakup (leasing)	3 877	5,1	1,2	7,3	1,6	6,1	16,4	8,0	7,8	6,5	16,9	10,7	7,2	5,2
78	Djelatnosti zapošljavanja	9 789	9,7	1,3	7,5	5,3	21,5	14,5	11,6	6,3	5,3	8,0	4,1	2,5	2,5
79	Putničke agencije, organizatori putovanja (turooperatori) i ostale rezervacijske usluge te djelatnosti povezane s njima	3 420	3,4	0,7	17,0	3,1	5,8	23,4	6,4	6,8	5,0	12,0	7,9	5,3	3,2
80	Zaštitne i istražne djelatnosti	8 947	3,7	1,2	20,8	14,6	25,7	13,5	6,9	3,7	3,0	3,9	1,8	1,0	0,3
81	Usluge u vezi s upravljanjem i održavanjem zgrada te djelatnosti uređenja i održavanja krajolika	7 936	21,6	2,1	11,2	5,8	12,4	14,8	8,8	5,8	4,0	6,8	3,8	2,0	0,9
82	Uredske administrativne i pomoćne djelatnosti te ostale poslovne pomoćne djelatnosti	4 055	2,6	0,2	5,1	2,6	6,4	10,9	8,7	14,0	7,6	16,1	9,3	7,4	9,2
<b>O</b>	<b>Javna uprava i obrana; obvezno socijalno osiguranje</b>	<b>97 052</b>	<b>1,3</b>	<b>0,0</b>	<b>0,5</b>	<b>0,7</b>	<b>3,9</b>	<b>6,3</b>	<b>6,5</b>	<b>6,9</b>	<b>9,0</b>	<b>20,8</b>	<b>23,1</b>	<b>15,6</b>	<b>5,4</b>
84	Javna uprava i obrana; obvezno socijalno osiguranje	97 052	1,3	0,0	0,5	0,7	3,9	6,3	6,5	6,9	9,0	20,8	23,1	15,6	5,4
<b>P</b>	<b>Obrazovanje</b>	<b>94 388</b>	<b>1,1</b>	<b>0,2</b>	<b>3,4</b>	<b>2,7</b>	<b>3,9</b>	<b>5,7</b>	<b>3,9</b>	<b>4,9</b>	<b>5,8</b>	<b>27,0</b>	<b>27,9</b>	<b>9,6</b>	<b>3,8</b>
85	Obrazovanje	94 388	1,1	0,2	3,4	2,7	3,9	5,7	3,9	4,9	5,8	27,0	27,9	9,6	3,8
<b>Q</b>	<b>Djelatnosti zdravstvene zaštite i socijalne skrbi</b>	<b>88 739</b>	<b>1,3</b>	<b>0,1</b>	<b>1,7</b>	<b>1,7</b>	<b>8,4</b>	<b>8,2</b>	<b>6,4</b>	<b>5,8</b>	<b>6,7</b>	<b>19,2</b>	<b>20,0</b>	<b>11,2</b>	<b>9,3</b>
86	Djelatnosti zdravstvene zaštite	70 271	0,3	0,0	0,9	1,4	7,1	6,5	5,5	5,3	6,7	20,2	21,3	13,1	11,6
87	Djelatnosti socijalne skrbi sa smještajem	11 746	2,0	0,3	4,1	2,9	15,8	17,5	12,5	8,5	7,5	15,1	11,1	2,5	0,3
88	Djelatnosti socijalne skrbi bez smještaja	6 722	10,9	0,2	6,5	2,4	8,9	9,6	5,2	6,4	5,2	15,5	21,8	6,8	0,7
<b>R</b>	<b>Umjetnost, zabava i rekreacija</b>	<b>22 738</b>	<b>2,5</b>	<b>0,3</b>	<b>6,6</b>	<b>2,9</b>	<b>8,0</b>	<b>13,6</b>	<b>11,5</b>	<b>7,9</b>	<b>7,8</b>	<b>16,0</b>	<b>12,6</b>	<b>7,5</b>	<b>2,8</b>
90	Kreativne, umjetničke i zabavne djelatnosti	3 540	0,9	-	4,0	1,0	4,2	9,9	9,1	8,6	8,6	19,4	19,1	13,1	2,1
91	Knjižnice, arhivi, muzeji i ostale kulturne djelatnosti	6 097	0,5	0,0	1,8	2,0	5,6	8,4	10,6	9,2	10,3	23,0	18,0	8,8	1,7
92	Djelatnosti kockanja i klađenja	6 186	0,3	0,2	11,8	4,5	12,6	19,6	16,1	6,5	4,7	8,9	5,9	5,4	3,6
93	Sportske djelatnosti te zabavne i rekreacijske djelatnosti	6 915	6,9	1,0	7,5	3,3	7,9	14,6	9,5	7,5	8,1	14,5	10,4	5,4	3,3
<b>S</b>	<b>Ostale uslužne djelatnosti</b>	<b>14 432</b>	<b>13,1</b>	<b>1,3</b>	<b>7,2</b>	<b>3,2</b>	<b>7,9</b>	<b>19,4</b>	<b>6,9</b>	<b>5,8</b>	<b>6,0</b>	<b>12,0</b>	<b>9,2</b>	<b>5,8</b>	<b>2,5</b>
94	Djelatnosti članskih organizacija	7 371	11,0	0,5	3,7	1,7	5,8	7,8	8,4	7,5	8,3	17,8	14,4	9,1	4,2
95	Popravak računala i predmeta za osobnu uporabu i kućanstvo	1 655	5,5	1,0	7,3	3,6	10,4	24,7	9,1	7,1	6,7	10,2	7,9	5,1	1,6
96	Ostale osobne uslužne djelatnosti	5 406	18,3	2,5	11,8	5,3	9,9	33,6	4,1	3,0	2,6	4,6	2,4	1,4	0,6

1) Područja djelatnosti T (Djelatnosti kućanstava kao poslodavaca; djelatnosti kućanstava koja proizvode različitu robu i obavljaju različite usluge za vlastite potrebe) i U (Djelatnosti izvanteritorijalnih organizacija i tijela) te njihovi odjelci nisu iskazani u ovom Priopćenju jer nisu obuhvaćeni istraživanjem.

2) Podatak se odnosi na zaposlene koji su ostvarili puni fond radnog vremena, odnosno koji su ostvarili najmanje 160, bez obzira na to jesu li svi sati ostvareni u punome radnom vremenu ili duljemu od punoga radnog vremena.

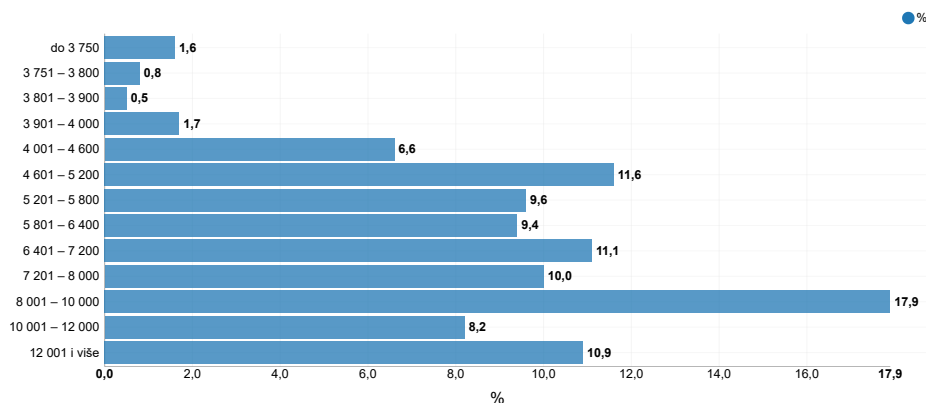


### 3. ZAPOSLENI PREMA BROJU PLAĆENIH SATI RADA I PODRUČJIMA NKD-a 2007.<sup>1)</sup> U OŽUJKU 2022.

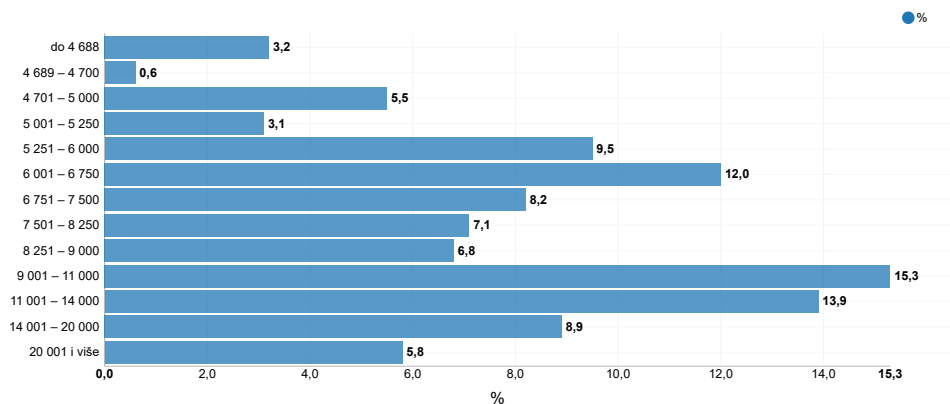
	Zaposleni u punome i nepunome radnom vremenu prema broju plaćenih sati rada				Struktura zaposlenih u punome i nepunome radnom vremenu prema broju plaćenih sati rada,%		
	ukupno	do 160 sati	160 – 200 sati	više od 200 sati	do 160 sati	160 – 200 sati	više od 200 sati
Ukupno	1 298 959	128 107	1 111 294	59 558	9,9	85,5	4,6
A Poljoprivreda, šumarstvo i ribarstvo	24 641	1 767	21 848	1 026	7,2	88,7	4,2
B Rudarstvo i vađenje	2 578	156	2 262	160	6,1	87,7	6,2
C Prerađivačka industrija	223 777	15 704	191 869	16 204	7,0	85,7	7,2
D Opskrba električnom energijom, plinom, parom i klimatizacija	14 419	538	13 520	361	3,7	93,8	2,5
E Opskrba vodom; uklanjanje otpadnih voda, gospodarenje otpadom te djelatnosti sanacije okoliša	28 990	1 504	26 058	1 428	5,2	89,9	4,9
F Građevinarstvo	99 448	10 867	84 520	4 061	10,9	85,0	4,1
G Trgovina na veliko i na malo; popravak motornih vozila i motocikla	195 656	19 285	173 067	3 304	9,9	88,5	1,7
H Prijevoz i skladištenje	68 293	6 908	57 698	3 687	10,1	84,5	5,4
I Djelatnosti pružanja smještaja te pripreme i usluživanja hrane	65 026	10 361	53 638	1 027	15,9	82,5	1,6
J Informacije i komunikacije	49 269	2 577	45 853	839	5,2	93,1	1,7
K Financijske djelatnosti i djelatnosti osiguranja	35 412	2 011	32 668	733	5,7	92,3	2,1
L Poslovanje nekretninama	8 312	1 076	7 102	134	12,9	85,4	1,6
M Stručne, znanstvene i tehničke djelatnosti	65 093	7 758	56 299	1 036	11,9	86,5	1,6
N Administrativne i pomoćne uslužne djelatnosti	49 910	9 109	38 048	2 753	18,3	76,2	5,5
O Javna uprava i obrana; obvezno socijalno osiguranje	104 403	6 130	93 394	4 879	5,9	89,5	4,7
P Obrazovanje	119 219	17 760	97 553	3 906	14,9	81,8	3,3
Q Djelatnosti zdravstvene zaštite i socijalne skrbi	100 304	9 369	77 566	13 369	9,3	77,3	13,3
R Umjetnost, zabava i rekreacija	25 742	2 413	22 988	341	9,4	89,3	1,3
S Ostale uslužne djelatnosti	18 467	2 814	15 343	310	15,2	83,1	1,7

1) Područja djelatnosti T (Djelatnosti kućanstava kao poslodavaca; djelatnosti kućanstava koja proizvode različitu robu i obavljaju različite usluge za vlastite potrebe) i U (Djelatnosti izvanteritorijalnih organizacija i tijela) te njihovi odjelci nisu iskazani u ovom Priopćenju jer nisu obuhvaćeni istraživanjem.

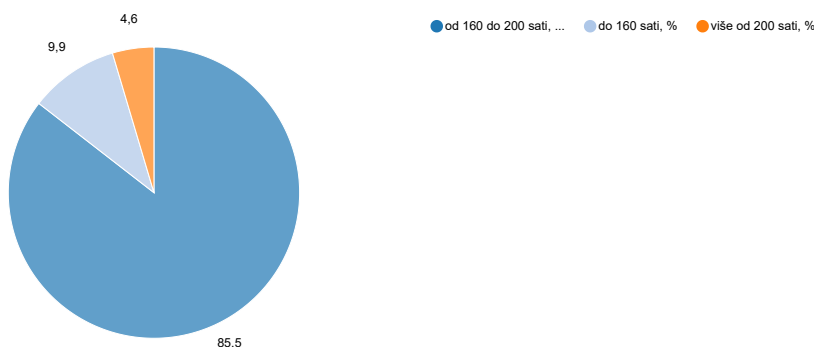
#### G-1. STRUKTURA ZAPOSLENIH PREMA VISINI PROSJEČNE ISPLAĆENE NETO PLAĆE U OŽUJKU 2022. U KUNAMA



## G-2. STRUKTURA ZAPOSLENIH PREMA VISINI PROSJEČNE BRUTO PLAĆE U OŽUJKU 2022. U KUNAMA



## G-3. STRUKTURA ZAPOSLENIH PREMA BROJU PLAĆENIH SATI RADA U OŽUJKU 2022.



## METODOLOŠKA OBJAŠNENJA

Od 2016. podaci o strukturi zaposlenih prema visini neto i bruto plaće po zaposlenome u pravnim osobama Republike Hrvatske dobiveni su obradom podataka iz Izvješća o primicima, porezu na dohodak i prirezu te doprinosima za obvezna osiguranja (obrazac JOPPD), koje se primjenjuje od 1. siječnja 2014.

Obveznici dostavljanja obrasca JOPPD jesu isplatalitelji svih vrsta dohodaka za koje je propisima o porezu na dohodak propisana obveza obračunavanja i plaćanja poreza po odbitku.

Obuhvaćeni su zaposleni u pravnim osobama svih oblika vlasništva, tijelima državne vlasti i tijelima jedinica lokalne i područne (regionalne) samouprave na području Republike Hrvatske.

Nisu obuhvaćeni zaposleni u obrtu i slobodnim profesijama i zaposleni osiguranici poljoprivrednici te unutar podataka o prosječnim mjesečnim plaćama nedostaju podaci o njihovim isplata.

### Kratice

d. n. drugdje nespomenuto  
NKD 2007. Nacionalna klasifikacija djelatnosti, verzija 2007.

### Znakovi

- nema pojave  
0,0 podatak je manji od 0,05 upotrijebljene mjerne jedinice

Objavljuje Državni zavod za statistiku Republike Hrvatske, Zagreb, Ilica 3, p. p. 80.

Telefon: (+385 1) 48 06 111  
Novinarski upiti: [press@dzs.hr](mailto:press@dzs.hr)

Odgovorne osobe:

Dubravka Rogić Hadžalić, načelnica Sektora demografskih i društvenih statistika  
Lidija Brković, glavna ravnateljica

Priredile:  
Snježana Varga i Marinka Radman Čosić

**MOLIMO KORISNIKE DA PRI KORIŠTENJU PODATAKA NAVEDU IZVOR.**

Služba za odnose s korisnicima i zaštitu podataka

Informacije i korisnički zahtjevi  
Telefon: (+385 1) 48 06 138, 48 06 154  
Elektronička pošta: [stat.info@dzs.hr](mailto:stat.info@dzs.hr)

Pretplata na publikacije  
Telefon: (+385 1) 48 06 115  
Elektronička pošta: [prodaja@dzs.hr](mailto:prodaja@dzs.hr)