



BROJ I STRUKTURA POSLOVNIH SUBJEKATA U LIPNJU 2022.

Usporedba broja pravnih osoba u Registru Državnog zavoda za statistiku s brojem aktivnih pravnih osoba u drugim registrima pokazuje da udio aktivnih pravnih osoba iznosi 56,0%.

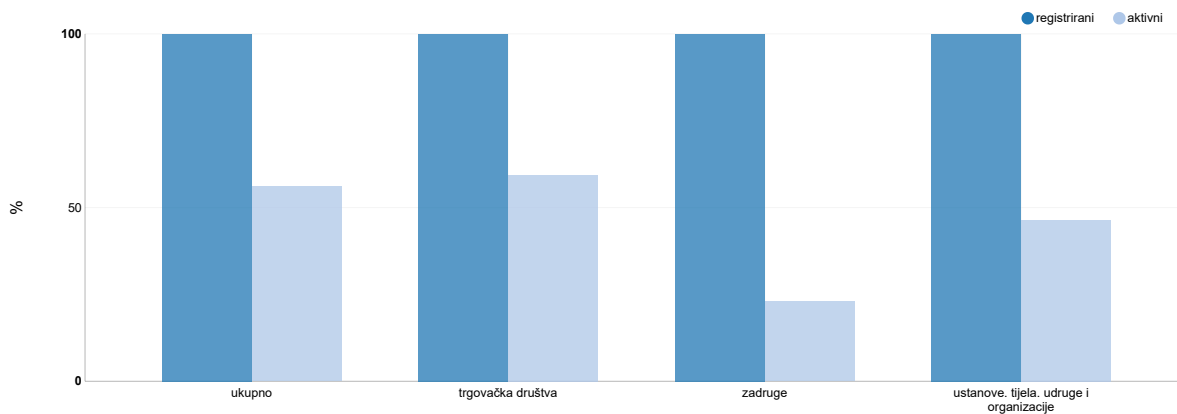
Razlika se pojavljuje zbog primjene različite metodologije načina upisa i određivanja aktivnosti u pojedinim registrima.

Podatak o broju subjekata obrta i slobodnih zanimanja odnosi se na broj samostalnih poduzetnika koji zapošljavaju ili ne zapošljavaju zaposlenike te na broj osoba koje obavljaju profesionalnu djelatnost prema evidencijama mirovinskog osiguranja.

1. POSLOVNI SUBJEKTI, STANJE 30. LIPNJA 2022.

	Registrirane pravne osobe	Aktivni subjekti	Udio aktivnih pravnih osoba, %
Ukupno	316 052	176 882	56,0
Trgovačka društva	238 572	141 743	59,4
Zadruge	3 556	817	23,0
Ustanove, tijela, udruge i organizacije	73 924	34 322	46,4
Subjekti u obrtu i slobodnim zanimanjima	-	93 393	-

G-1. STRUKTURA PRAVNIH OSOBA¹⁾ PREMA PRAVNO USTROJBenIM OBLICIMA I AKTIVNOSTIMA U LIPNJU 2022.



1) Uključena su tijela državne vlasti te tijela jedinica lokalne i područne (regionalne) samouprave

2. STRUKTURA POSLOVNIH SUBJEKATA PREMA AKTIVNOSTI I PODRUČJIMA NKD-a 2007.,
STANJE 30. LIPNJA 2022.

	Pravne osobe				Aktivne pravne osobe		Obrt i slobodna zanimanja
	registrirane	struktura registriranih, %	aktivne	struktura aktivnih, %	profitne	neprofitne	
Ukupno	316 052	100,0	176 882	100,0	142 560	34 322	93 393
A Poljoprivreda, šumarstvo i ribarstvo	5 905	1,9	3 086	1,7	3 084	2	2 676
B Rudarstvo i vađenje	347	0,1	190	0,1	190	-	41
C Prerađivačka industrija	24 694	7,8	15 722	8,9	15 719	3	8 171
D Opskrba električnom energijom, plinom, parom i klimatizacija	1 655	0,5	827	0,5	827	-	16
E Opskrba vodom; uklanjanje otpadnih voda, gospodarenje otpadom te djelatnosti sanacije okoliša	1 385	0,4	913	0,5	911	2	94
F Građevinarstvo	32 304	10,2	19 501	11,0	19 500	1	10 094
G Trgovina na veliko i na malo; popravak motornih vozila i motocikla	55 756	17,6	28 050	15,9	27 852	198	9 357
H Prijevoz i skladištenje	11 755	3,7	6 978	3,9	6 944	34	6 172
I Djelatnosti pružanja smještaja te pripreme i usluživanja hrane	25 732	8,1	13 708	7,7	13 658	50	8 124
J Informacije i komunikacije	11 763	3,7	8 169	4,6	8 141	28	3 477
K Financijske djelatnosti i djelatnosti osiguranja	1 841	0,6	995	0,6	974	21	538
L Poslovanje nekretninama	10 918	3,5	6 108	3,5	6 108	-	549
M Stručne, znanstvene i tehničke djelatnosti	32 378	10,2	22 268	12,6	22 110	158	13 870
N Administrativne i pomoćne uslužne djelatnosti	12 479	3,9	7 558	4,3	7 555	3	4 043
O Javna uprava i obrana; obvezno socijalno osiguranje	3 069	1,0	912	0,5	17	895	6 246
P Obrazovanje	4 520	1,4	3 687	2,1	1 136	2 551	991
Q Djelatnosti zdravstvene zaštite i socijalne skrbi	5 318	1,7	3 493	2,0	1 066	2 427	5 046
R Umjetnost, zabava i rekreacija	23 222	7,3	11 750	6,6	1 940	9 810	3 106
S Ostale uslužne djelatnosti	50 955	16,1	22 966	13,0	4 827	18 139	10 685
T Djelatnosti kućanstava kao poslodavaca; djelatnosti kućanstava koja proizvode različitu robu i obavljaju različite usluge za vlastite potrebe	2	0,0	1	0,0	1	-	50
U Djelatnosti izvanteritorijalnih organizacija i tijela	54	0,0	-	-	-	-	-
Nepoznato	-	-	-	-	-	-	47

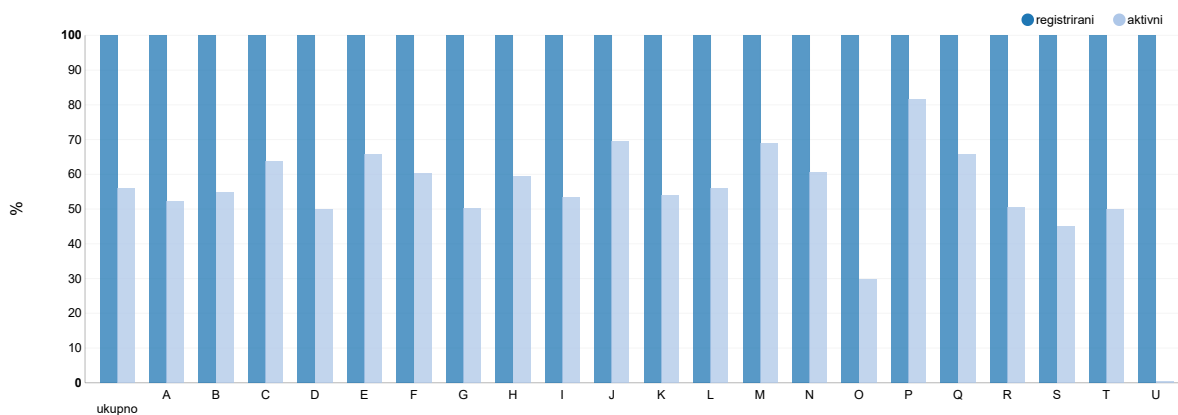
Podaci o strukturi poslovnih subjekata prema djelatnostima pokazuju da je više od polovice registriranih i aktivnih subjekata zastupljeno u četiri područja djelatnosti: Trgovina na veliko i na malo; popravak motornih vozila i motocikla, s udjelom registriranih od 17,6% i aktivnih od 15,9%, Prerađivačka industrija, s udjelom registriranih od 7,8% i aktivnih od 8,9%, Stručne, znanstvene i tehničke djelatnosti, s udjelom registriranih od 10,2% i aktivnih od 12,6%, te Ostale uslužne djelatnosti, s udjelom registriranih od 16,1% i aktivnih od 13,0%.

Udio profitnih subjekata u ukupnim aktivnim poslovnim subjektima iznosi 80,6% i njihova struktura po djelatnostima pokazuje da ih je 69,2% zastupljeno u pet područja djelatnosti sljedećim redoslijedom prema veličini udjela: Trgovina na veliko i na malo; popravak motornih vozila i motocikla (19,5%), Stručne, znanstvene i tehničke djelatnosti (15,5%), Prerađivačka industrija (11,0%), Građevinarstvo (13,7%) te Djelatnosti pružanja smještaja te pripreme i usluživanja hrane (9,5%).

Udio neprofitnih aktivnih subjekata jest 19,4%. Polovica tih subjekata pripada djelatnosti Ostale uslužne djelatnosti. Druga polovica raspoređena je na djelatnosti Umjetnost, zabava i rekreacija (28,6%), Obrazovanje (7,4%), Djelatnosti zdravstvene zaštite i socijalne skrbi (7,1%) te Javna uprava i obrana; obvezno socijalno osiguranje (2,6%).

Struktura po djelatnostima poslovnih subjekata obrta i slobodnih zanimanja bitno je ujednačenija u odnosu na strukturu pravnih osoba. Stručne, znanstvene i tehničke djelatnosti najzastupljenija su djelatnost. Osim nje, još pet djelatnosti pokriva polovicu ukupnih subjekata.

G-2. STRUKTURA PRAVNIH OSOBA¹⁾ PREMA AKTIVNOSTI I PODRUČJIMA NKD-a 2007., LIPANJ 2022.



1) Uključena su tijela državne vlasti te tijela jedinica lokalne i područne (regionalne) samouprave

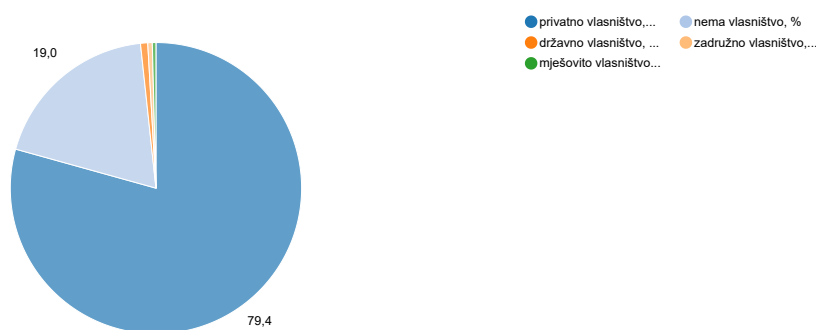
Područja djelatnosti prema područjima NKD-a 2007.

- A Poljoprivreda, šumarstvo i ribarstvo
- B Rudarstvo i vađenje
- C Prerađivačka industrija
- D Opskrba električnom energijom, plinom, parom i klimatizacija
- E Opskrba vodom; uklanjanje otpadnih voda, gospodarenje otpadom te djelatnosti sanacije okoliša
- F Građevinarstvo
- G Trgovina na veliko i na malo; popravak motornih vozila i motocikla
- H Prijevoz i skladištenje
- I Djelatnosti pružanja smještaja te pripreme i usluživanja hrane
- J Informacije i komunikacije
- K Financijske djelatnosti i djelatnosti osiguranja
- L Poslovanje nekretninama
- M Stručne, znanstvene i tehničke djelatnosti
- N Administrativne i pomoćne uslužne djelatnosti
- O Javna uprava i obrana; obvezno socijalno osiguranje
- P Obrazovanje
- Q Djelatnosti zdravstvene zaštite i socijalne skrbi
- R Umjetnost, zabava i rekreacija
- S Ostale uslužne djelatnosti
- T Djelatnosti kućanstava kao poslodavaca; djelatnosti kućanstava koja proizvode različitu robu i obavljaju različite usluge za vlastite potrebe
- U Djelatnosti izvanteritorijalnih organizacija i tijela

3. STRUKTURA AKTIVNIH PRAVNIH OSOBA PREMA OBLICIMA VLASNIŠTVA I PODRUČJIMA NKD-a 2007.,
STANJE 30. LIPNJA 2022.

	Ukupno	Oblici vlasništva									
		državno		privatno		zadružno		mješovito		nema vlasništva	
		broj pravnih osoba	udio u ukupnome, %	broj pravnih osoba	udio u ukupnome, %	broj pravnih osoba	udio u ukupnome, %	broj pravnih osoba	udio u ukupnome, %	broj pravnih osoba	udio u ukupnome, %
Ukupno	176 882	1 380	0,8	140 435	79,4	820	0,5	725	0,4	33 522	19,0
A Poljoprivreda, šumarstvo i ribarstvo	3 086	14	0,5	2 689	87,1	352	11,4	29	0,9	2	0,1
B Rudarstvo i vađenje	190	5	2,6	175	92,1	2	1,1	8	4,2	-	-
C Prerađivačka industrija	15 722	61	0,4	15 346	97,6	135	0,9	178	1,1	2	0,0
D Opskrba električnom energijom, plinom, parom i klimatizacija	827	35	4,2	779	94,2	4	0,5	9	1,1	-	-
E Opskrba vodom; uklanjanje otpadnih voda, gospodarenje otpadom te djelatnosti sanacije okoliša	913	320	35,0	584	64,0	1	0,1	7	0,8	1	0,1
F Građevinarstvo	19 501	74	0,4	19 307	99,0	72	0,4	47	0,2	1	0,0
G Trgovina na veliko i na malo; popravak motornih vozila i motocikla	28 050	40	0,1	27 639	98,5	86	0,3	126	0,4	159	0,6
H Prijevoz i skladištenje	6 978	61	0,9	6 841	98,0	10	0,1	36	0,5	30	0,4
I Djelatnosti pružanja smještaja te pripreme i usluživanja hrane	13 708	40	0,3	13 509	98,5	45	0,3	67	0,5	47	0,3
J Informacije i komunikacije	8 169	40	0,5	8 055	98,6	6	0,1	43	0,5	25	0,3
K Financijske djelatnosti i djelatnosti osiguranja	995	18	1,8	939	94,4	9	0,9	10	1,0	19	1,9
L Poslovanje nekretninama	6 108	37	0,6	6 048	99,0	2	0,0	21	0,3	-	-
M Stručne, znanstvene i tehničke djelatnosti	22 268	182	0,8	21 843	98,1	34	0,2	100	0,4	109	0,5
N Administrativne i pomoćne uslužne djelatnosti	7 558	72	1,0	7 451	98,6	19	0,3	14	0,2	2	0,0
O Javna uprava i obrana; obvezno socijalno osiguranje	912	34	3,7	4	0,4	1	0,1	1	0,1	872	95,6
P Obrazovanje	3 687	172	4,7	1 300	35,3	-	-	4	0,1	2 211	60,0
Q Djelatnosti zdravstvene zaštite i socijalne skrbi	3 493	51	1,5	1 261	36,1	17	0,5	3	0,1	2 161	61,9
R Umjetnost, zabava i rekreacija	11 750	89	0,8	1 896	16,1	15	0,1	8	0,1	9 742	82,9
S Ostale uslužne djelatnosti	22 966	35	0,2	4 768	20,8	10	0,0	14	0,1	18 139	79,0
T Djelatnosti kućanstava kao poslodavaca; djelatnosti kućanstava koja proizvode različitu robu i obavljaju različite usluge za vlastite potrebe	1	-	-	1	100,0	-	-	-	-	-	-
U Djelatnosti izvanteritorijalnih organizacija i tijela	-	-	-	-	-	-	-	-	-	-	-

G-3. STRUKTURA AKTIVNIH PRAVNIH OSOBA PREMA OBLICIMA VLASNIŠTVA, LIPANJ 2022.



Struktura aktivnih pravnih osoba prema oblicima vlasništva pokazuje da je privatno vlasništvo najčešći oblik. Njime je obuhvaćeno 79,4% subjekata. U državnom je vlasništvu 0,8% subjekata, u mješovitom vlasništvu 0,4% subjekata, u zadružnom vlasništvu 0,5% subjekata, a za 19,0% pravnih osoba vlasništvo se ne prati.

Struktura vlasništva prema djelatnostima pokazuje da su subjekti u privatnom vlasništvu najzastupljeniji u uslužnim djelatnostima, npr. u djelatnostima Trgovina na veliko i na malo; popravak motornih vozila i motocikla, s udjelom od 98,5%, Poslovanje nekretninama, s udjelom od 99,0%, te Prijevoz i skladištenje, s udjelom od 98,0%. Približno isti udio tog oblika vlasništva među proizvodnim djelatnostima imaju Građevinarstvo (99,0%), Prerađivačka industrija (97,6%) te Informacije i komunikacije (98,6%).

4. AKTIVNE PRAVNE OSOBE PREMA PODRUČJIMA NKD-a 2007. I BROJU ZAPOSLENIH, STANJE 30. LIPNJA 2022.

	Ukupno	Broj zaposlenih					
		0	1 – 9	10 – 49	50 – 249	250 – 499	500 i više
Ukupno	176 882	70 962	88 189	13 673	3 467	319	272
A Poljoprivreda, šumarstvo i ribarstvo	3 086	1 222	1 557	251	45	4	7
B Rudarstvo i vađenje	190	38	101	39	10		2
C Prerađivačka industrija	15 722	3 882	8 634	2 385	667	92	62
D Opskrba električnom energijom, plinom, parom i klimatizacija	827	497	258	54	12	3	3
E Opskrba vodom; uklanjanje otpadnih voda, gospodarenje otpadom te djelatnosti sanacije okoliša	913	196	321	274	106	14	2
F Građevinarstvo	19 501	6 670	10 649	1 894	265	16	7
G Trgovina na veliko i na malo; popravak motornih vozila i motocikla	28 050	8 053	17 453	2 142	311	45	46
H Prijevoz i skladištenje	6 978	2 082	4 194	559	109	19	15
I Djelatnosti pružanja smještaja te pripreme i usluživanja hrane	13 708	4 411	8 087	1 086	106	6	12
J Informacije i komunikacije	8 169	3 009	4 452	595	92	15	6
K Financijske djelatnosti i djelatnosti osiguranja	995	251	612	76	27	10	19
L Poslovanje nekretninama	6 108	4 080	1 896	123	7	1	1
M Stručne, znanstvene i tehničke djelatnosti	22 268	6 556	14 541	1 048	116	3	4
N Administrativne i pomoćne uslužne djelatnosti	7 558	3 160	3 839	439	99	9	12
O Javna uprava i obrana; obvezno socijalno osiguranje	912	18	223	448	172	29	22
P Obrazovanje	3 687	508	1 175	975	1 005	18	6
Q Djelatnosti zdravstvene zaštite i socijalne skrbi	3 493	1 199	1 339	668	224	25	38
R Umjetnost, zabava i rekreacija	11 750	8 480	2 891	304	59	9	7
S Ostale uslužne djelatnosti	22 966	16 649	5 967	313	35	1	1
T Djelatnosti kućanstava kao poslodavaca; djelatnosti kućanstava koja proizvode različitu robu i obavljaju različite usluge za vlastite potrebe	1	1	-	-	-	-	-
U Djelatnosti izvanteritorijalnih organizacija i tijela	-	-	-	-	-	-	-

Promatra li se struktura aktivnih pravnih osoba prema broju zaposlenih, najveći udio (49,9%) imaju subjekti s 1 – 9 zaposlenih i 40,1% subjekti bez zaposlenih, 7,7% je udio subjekata s 10 – 49 zaposlenih, 2,0% je udio subjekata s 50 – 249 zaposlenih, a samo 0,4% udjela imaju subjekti s više od 250 zaposlenih.

5. TRGOVAČKA DRUŠTVA PO PODRUČJIMA NKD-a 2007., PREMA PRAVNO USTROJBenIM OBLICIMA I AKTIVNOSTI, STANJE 30. LIPNJA 2022.

	Pravno ustrojbeni oblici					
	ukupno		dionička društva		društva s ograničenom odgovornošću	
	registrirani	aktivni	registrirani	aktivni	registrirani	aktivni
Ukupno	238 572	141 743	1 191	716	171 014	103 401
A Poljoprivreda, šumarstvo i ribarstvo	4 665	2 732	37	19	3 452	2 105
B Rudarstvo i vađenje	339	188	14	8	297	172
C Prerađivačka industrija	24 280	15 584	357	192	18 406	11 942
D Opskrba električnom energijom, plinom, parom i klimatizacija	1 647	824	9	6	1 398	734
E Opskrba vodom; uklanjanje otpadnih voda, gospodarenje otpadom te djelatnosti sanacije okoliša	1 372	910	8	4	1 092	764
F Građevinarstvo	31 483	19 429	125	71	21 826	12 949
G Trgovina na veliko i na malo; popravak motornih vozila i motocikla	55 186	27 767	163	80	43 123	21 888
H Prijevoz i skladištenje	11 660	6 934	63	38	6 681	4 305
I Djelatnosti pružanja smještaja te pripreme i usluživanja hrane	25 537	13 613	125	88	13 486	7 727
J Informacije i komunikacije	11 679	8 135	37	27	9 064	6 564
K Financijske djelatnosti i djelatnosti osiguranja	1 457	964	85	74	1 243	812
L Poslovanje nekretninama	10 909	6 106	32	26	9 593	5 433
M Stručne, znanstvene i tehničke djelatnosti	32 074	22 077	110	71	24 868	17 456
N Administrativne i pomoćne uslužne djelatnosti	12 380	7 536	10	6	8 621	5 517
O Javna uprava i obrana; obvezno socijalno osiguranje	32	16	-	-	19	11
P Obrazovanje	1 618	1 136	2	1	1 080	774
Q Djelatnosti zdravstvene zaštite i socijalne skrbi	1 458	1 049	-	-	1 132	859
R Umjetnost, zabava i rekreacija	3 058	1 925	10	4	1 858	1 160
S Ostale uslužne djelatnosti	7 736	4 817	4	1	3 774	2 228
T Djelatnosti kućanstava kao poslodavaca; djelatnosti kućanstava koja proizvode različitu robu i obavljaju različite usluge za vlastite potrebe	2	1	-	-	1	1
U Djelatnosti izvanteritorijalnih organizacija i tijela	-	-	-	-	-	-

5. TRGOVAČKA DRUŠTVA PO PODRUČJIMA NKD-a 2007., PREMA PRAVNO USTROJBenIM OBLICIMA I AKTIVNOSTI, STANJE 30. LIPNJA 2022.

(nastavak)

	Pravno ustrojbeni oblici							
	jednostavna društva s ograničenom odgovornošću		javna trgovačka društva		glavne podružnice inozemnih trgovačkih društava ili inozemnih trgovaca pojedinaca		ostali pravno ustrojbeni oblici	
	registrirani	aktivni	registrirani	aktivni	registrirani	aktivni	registrirani	aktivni
Ukupno	64 643	36 811	364	181	1 091	496	269	138
A Poljoprivreda, šumarstvo i ribarstvo	1 167	602	1	1	4	2	4	3
B Rudarstvo i vađenje	25	6	-	-	3	2	-	-
C Prerađivačka industrija	5 376	3 399	3	1	129	48	9	2
D Opskrba električnom energijom, plinom, parom i klimatizacija	234	81	-	-	5	2	1	1
E Opskrba vodom; uklanjanje otpadnih voda, gospodarenje otpadom te djelatnosti sanacije okoliša	262	141	-	-	9	1	1	-
F Građevinarstvo	9 193	6 276	45	8	284	123	10	2
G Trgovina na veliko i na malo; popravak motornih vozila i motocikla	11 616	5 675	11	2	255	115	18	7
H Prijevoz i skladištenje	4 864	2 565	6	3	45	22	1	1
I Djelatnosti pružanja smještaja te pripreme i usluživanja hrane	11 889	5 781	2	-	31	15	4	2
J Informacije i komunikacije	2 521	1 513	6	4	47	25	4	2
K Financijske djelatnosti i djelatnosti osiguranja	77	34	-	-	17	11	35	33
L Poslovanje nekretninama	1 225	615	6	2	42	22	11	8
M Stručne, znanstvene i tehničke djelatnosti	6 621	4 292	273	153	177	92	25	13
N Administrativne i pomoćne uslužne djelatnosti	3 693	1 989	4	3	33	12	19	9
O Javna uprava i obrana; obvezno socijalno osiguranje	2	1	-	-	-	-	11	4
P Obrazovanje	530	358	1	-	4	2	1	1
Q Djelatnosti zdravstvene zaštite i socijalne skrbi	324	189	1	1	1	-	-	-
R Umjetnost, zabava i rekreacija	1 174	745	1	1	1	1	14	14
S Ostale uslužne djelatnosti	3 849	2 549	4	2	4	1	101	36
T Djelatnosti kućanstava kao poslodavaca; djelatnosti kućanstava koja proizvode različitu robu i obavljaju različite usluge za vlastite potrebe	1	-	-	-	-	-	-	-
U Djelatnosti izvanteritorijalnih organizacija i tijela	-	-	-	-	-	-	-	-

U strukturi trgovačkih društava prema pravno ustrojbenim oblicima uvelike prevladava oblik društava s ograničenom odgovornošću, čiji je udio registriranih 71,7% i aktivnih 72,9%. Jednostavno društvo s ograničenom odgovornošću prema brojnosti je drugi oblik. Na nj otpada 27,1% registriranih i 26,0% aktivnih. Ostali oblici trgovačkih društava čine ostalih 1,3%.

6. REGISTRIRANE NEPROFITNE PRAVNE OSOBE PO PODRUČJIMA NKD-a 2007., AKTIVNOSTI I PRAVNO USTROJBenIM OBLICIMA, STANJE 30. LIPNJA 2022.

	Ukupno registrirani	Udio aktivnih, %	Skupine pravno ustrojbenih oblika	
			udruge, ustanove, gospodarska udruženja, pravosuđe, zaklade, fundacije, političke stranke i ostale organizacije	tijela državne vlasti i tijela jedinica lokalne i područne (regionalne) samouprave
Ukupno	73 924	46,4	71 498	2 426
A Poljoprivreda, šumarstvo i ribarstvo	4	50,0	4	-
B Rudarstvo i vađenje	-	-	-	-
C Prerađivačka industrija	7	42,9	7	-
D Opskrba električnom energijom, plinom, parom i klimatizacija	1	0,0	1	-
E Opskrba vodom; uklanjanje otpadnih voda, gospodarenje otpadom te djelatnosti sanacije okoliša	5	40,0	5	-
F Građevinarstvo	1	100,0	1	-
G Trgovina na veliko i na malo; popravak motornih vozila i motocikla	220	90,0	220	-
H Prijevoz i skladištenje	35	97,1	35	-
I Djelatnosti pružanja smještaja te pripreme i usluživanja hrane	56	89,3	56	-
J Informacije i komunikacije	62	45,2	62	-
K Financijske djelatnosti i djelatnosti osiguranja	218	9,6	218	-
L Poslovanje nekretninama	-	-	-	-
M Stručne, znanstvene i tehničke djelatnosti	199	79,4	199	-
N Administrativne i pomoćne uslužne djelatnosti	8	37,5	8	-
O Javna uprava i obrana; obvezno socijalno osiguranje	3 036	29,5	610	2 426
P Obrazovanje	2 899	88,0	2 899	-
Q Djelatnosti zdravstvene zaštite i socijalne skrbi	3 815	63,6	3 815	-
R Umjetnost, zabava i rekreacija	20 131	48,7	20 131	-
S Ostale uslužne djelatnosti	43 173	42,0	43 173	-
T Djelatnosti kućanstava kao poslodavaca; djelatnosti kućanstava koja proizvode različitu robu i obavljaju različite usluge za vlastite potrebe	-	-	-	-
U Djelatnosti izvanteritorijalnih organizacija i tijela	54	0,0	54	-

Struktura registriranih neprofitnih pravnih osoba prema vrstama pravno ustrojbenih oblika pokazuje da 96,7% čine udruge, ustanove, udruženja i slične organizacije, a 3,3% tijela državne vlasti te tijela jedinica lokalne i područne (regionalne) samouprave.

Promatra li se aktivnost spomenutih pravnih osoba, uočljivo je da je 46,4% aktivnih. Njihova struktura po djelatnostima pokazuje da su to subjekti iz četiri područja djelatnosti: Ostale uslužne djelatnosti, s udjelom registriranih od 58,4% i udjelom aktivnih od 42,0%, Javna uprava i obrana; obvezno socijalno osiguranje, s udjelom registriranih od 4,1% i udjelom aktivnih od 29,5%, Djelatnosti zdravstvene zaštite i socijalne skrbi, s udjelom registriranih od 5,2% i udjelom aktivnih od 63,6%, te Obrazovanje, sa samo 3,9% registriranih, ali s najvećim udjelom aktivnih (88,0%).

7. STRUKTURA POSLOVNIH SUBJEKATA PO ŽUPANIJAMA, STANJE 30. LIPNJA 2022.

	Registrirane pravne osobe ukupno	Trgovačka društva		Zadruge		Registrirane ustanove, tijela, udruge i organizacije	Subjekti u obrtu i slobodnim zanimanjima
		registrirana	aktivna	registrirane	aktivne		
Republika Hrvatska	316 052	238 572	141 743	3 556	817	73 924	93 393
Zagrebačka	20 145	15 888	9 907	143	30	4 114	5 264
Krapinsko-zagorska	5 687	3 802	2 454	75	17	1 810	2 513
Sisačko-moslavačka	6 968	4 210	2 470	167	32	2 591	2 252
Karlovačka	6 058	3 914	2 406	130	26	2 014	1 896
Varaždinska	9 304	6 682	4 402	97	19	2 525	2 861
Koprivničko-križevačka	5 239	3 336	2 069	198	36	1 705	1 611
Bjelovarsko-bilogorska	5 945	3 906	2 367	209	44	1 830	1 294
Primorsko-goranska	26 462	20 904	11 761	154	34	5 404	9 788
Ličko-senjska	2 649	1 602	992	76	12	971	954
Virovitičko-podravska	3 403	1 968	1 223	117	21	1 318	1 129
Požeško-slavonska	2 722	1 528	1 002	52	7	1 142	1 130
Brodsko-posavska	5 892	3 745	2 263	90	21	2 057	2 220
Zadarska	11 560	8 633	5 334	218	50	2 709	5 042
Osječko-baranjska	15 519	9 804	6 016	275	88	5 440	4 687
Šibensko-kninska	6 802	4 514	2 504	205	47	2 083	3 101
Vukovarsko-srijemska	6 838	3 862	2 341	212	64	2 764	2 363
Splitsko-dalmatinska	32 783	25 049	15 055	436	131	7 298	13 384
Istarska	23 637	19 681	11 362	111	17	3 845	8 342
Dubrovačko-neretvanska	9 116	6 332	4 058	101	35	2 683	4 171
Međimurska	7 237	5 589	3 528	48	9	1 600	1 366
Grad Zagreb	102 086	83 623	48 229	442	77	18 021	18 025

Podaci o teritorijalnoj raspoređenosti poslovnih subjekata na županijskoj razini pokazuju da je nešto manje od jedne trećine ukupno registriranih poslovnih subjekata (pravnih osoba) smješteno u Gradu Zagrebu. Udio Grada Zagreba za subjekte obrta i slobodnih zanimanja bitno je manji i iznosi 19,3%. Splitsko-dalmatinska županija na drugom je mjestu po brojnosti registriranih pravnih i fizičkih osoba, s udjelom od 10,4% pravnih osoba i 14,3% fizičkih osoba.

Tri županije imaju više od 5,0% udjela registriranih pravnih osoba: Primorsko-goranska (8,4%), Istarska (7,5%) i Zagrebačka (6,4%). Isti je redoslijed tih županija i u broju fizičkih osoba.

Teritorijalna struktura aktivnih trgovačkih društava razlikuje se od strukture registriranih. Tako je npr. udio Grada Zagreba u skupinama tih subjekata u registriranim subjektima 35,1%, a u aktivnima 34,0%. Udio po brojnosti druge županije, Splitsko-dalmatinske, u aktivnim subjektima iznosi 10,6%, a u registriranim 10,5%.

8. OSNIVANJE, BRISANJE I USKLAĐIVANJE REGISTRIRANIH PRAVNIH OSOBA U 2021. I 2022.

	2021.				2022.	
	I. – III.	IV. – VI.	VII. – IX.	X. – XII.	I. – III.	IV. – VI.
Osnivanje	3 720	3 805	3 599	4 078	4 266	4 484
Trgovačka društva	3 278	3 436	3 262	3 695	3 811	4 121
Ostalo	442	369	337	383	455	363
Brisanje	179	120	76	195	144	602
Poduzeća	-	1 ¹⁾	-	-	-	4
Trgovačka društva	112	72	54	98	88	113
Ostalo	67	47	22	97	56	485
Usklađenja prema Zakonu o trgovačkim društvima	1	2	2	-	2	3

1) Poduzeća i zadruge

Podaci o promjenama registriranih subjekata raspoređeni su u tri skupine: osnivanje, brisanje i usklađivanje. Oni pokazuju da se u naznačenom razdoblju povećava broj osnivanja, brisanja i usklađivanja.

Udio trgovačkih društava u broju novoosnovanih subjekata u promatranom razdoblju iznosi 91,9%.

METODOLOŠKA OBJAŠNENJA

I. Uvod

Na temelju Zakona o Nacionalnoj klasifikaciji djelatnosti (NN, br. 98/94.), Odluke o Nacionalnoj klasifikaciji djelatnosti – NKD 2007. (NN, br. 58/07. i 72/07.) i Pravilnika o razvrstavanju poslovnih subjekata prema Nacionalnoj klasifikaciji djelatnosti – NKD 2007. (NN, br. 55/16. i 35/18.), Državni zavod za statistiku vodi Registar poslovnih subjekata (u nastavku teksta: Registar). Registar, prema odredbama navedenog Pravilnika, obuhvaća pravne osobe, tijela državne vlasti, tijela jedinica lokalne i područne (regionalne)

samouprave te dijelove tih subjekata (u nastavku teksta: poslovni subjekti). U Registar se zasad ne upisuju fizičke osobe koje obavljaju djelatnost u skladu s propisima, strane udruge koje imaju sjedište u Republici Hrvatskoj i poslovni subjekti koji nemaju sjedište u Republici Hrvatskoj.

NKD 2007. utemeljen je na Statističkoj klasifikaciji ekonomskih djelatnosti u Europskoj zajednici – NACE, Rev. 2, koja je obvezatna za države članice Europske unije.

II. Metode rada i izvori prikupljanja podataka

Upisom u Registar svakom se subjektu dodjeljuje sedmeroznamenkasti matični broj, a dijelu subjekta određuje se redni broj uz matični broj.

Svakom subjektu i njegovu dijelu upisanu u Registar dodjeljuje se i šifra djelatnosti prema NKD-u 2007.

Subjekti upisani u Registar razvrstavaju se prema djelatnosti koju pretežito obavljaju tako da se prema NKD-u 2007. određuje brojčana oznaka razreda glavne djelatnosti. Kada je za poslovni subjekt rješenjem o upisu u Registar kod ovlaštenog tijela ili propisom utvrđeno obavljanje nekoliko djelatnosti, prvo razvrstavanje prema NKD-u 2007. provodi se na prijedlog poslovnog subjekta. Svako sljedeće razvrstavanje poslovnog subjekta kojim se mijenja glavna djelatnost provodi se:

1) na zahtjev subjekta

2) prema službenoj dužnosti na temelju promjene rješenja o upisu u Registar kod nadležnog tijela ili na temelju promjene propisa.

Djelatnost dijelova poslovnog subjekta određuje se prema rješenju o upisu u Registar kod ovlaštenog tijela ili prema propisu o osnivanju ili temeljnoj namjeni osnivanja, neovisno o djelatnosti subjekta u čijem su sastavu.

Upis, prijava, promjena i odjava subjekta prati se dnevnom ažurnošću Registra. Pravni izvori za ažuriranje Registra jesu:

1) registri što ih vode:

– trgovački sudovi

– ministarstva

– uredi državne uprave

– druga registarska tijela

2) zakoni, odluke i drugi akti objavljeni u Narodnim novinama.

Struktura upisanih poslovnih subjekata prema pravnom temelju upisa jest sljedeća:

– trgovačka društva, zadruge i ustanove upisani na temelju rješenja registarskog tijela (trgovački sudovi)

– tijela državne vlasti i tijela jedinica lokalne i područne (regionalne) samouprave upisani na temelju pravnih propisa

– udruge, zaklade, političke stranke i drugi upisani na temelju rješenja registarskih tijela prema posebnim pravnim propisima.

Teškoće u ažuriranju velikog broja jedinica Registra nastaju kao posljedica dugotrajnih prijelaznih razdoblja u kojima registarska tijela usklađuju poslovne subjekte prema novoj zakonodavnoj regulativi. Time se odgađa i postupak brisanja poslovnih subjekata koji nisu podnijeli zahtjev za usklađivanjem u skladu s novim propisima. Slijedom navedenoga kontinuirano se provodi promjena podataka Registra u skladu s naknadno prikupljenim podacima o poslovnim subjektima iz javnih (općedostupnih) zbirki podataka.

Nedostatak u obuhvatu Registra odnosi se na poslovne subjekte koji obavljaju djelatnost obrta, slobodnih zanimanja, stranih udruga sa sjedištem u Republici Hrvatskoj i poslovnih subjekata koji nemaju sjedište u Republici Hrvatskoj. Osim toga, važno je istaknuti da postoje metodološke razlike između Registra kao administrativne baze podataka i Statističkoga poslovnog registra (u nastavku teksta: eSPRI).

Podaci Registra poslovnih subjekata povezani su s pomoću matičnog broja, registarskog broja i osobnoga identifikacijskog broja s administrativnim bazama podataka.

III. Značenje pojedinih izraza

Poslovni subjekti jesu pravne osobe i fizičke osobe koje obavljaju djelatnosti u skladu s pravnim propisima, tijela javne vlasti (tijela državne uprave, druga državna tijela, jedinice lokalne i područne (regionalne) samouprave, pravne osobe i druga tijela koja imaju javne ovlasti, pravne osobe čiji je osnivač Republika Hrvatska ili jedinica lokalne ili područne (regionalne) samouprave, pravne osobe koje obavljaju javnu službu, pravne osobe koje se na temelju posebnog propisa financiraju pretežito ili u cijelosti iz državnog proračuna ili iz proračuna jedinica lokalne i područne (regionalne) samouprave odnosno iz javnih sredstava (nameta, davanja i sl.) te trgovačka društva u kojima Republika Hrvatska i jedinice lokalne i područne (regionalne) samouprave imaju zasebno ili zajedničko većinsko vlasništvo.

Registrirane pravne osobe (poslovni subjekti) jesu jedinice upisane u Registar, i to: trgovačka društva, ustanove, zadruge, udruge, političke stranke, tijela javne vlasti i ostale neusklađene jedinice koje su imale pravnu osobnost prema propisima koji su prije bili na snazi.

Aktivne pravne osobe (poslovni subjekti) jesu registrirane pravne osobe upisane u Registar, za koje je status aktivnosti određen prema podacima iz eSPRI-ja.

Fizičke osobe jesu jedinice koje obavljaju djelatnost u skladu s pravnim propisima, a odnose se na obrt i slobodna zanimanja.

Glavna djelatnost jest djelatnost koja se za poslovne subjekte koji ostvaruju dobit proizvodnjom, prometom robe ili pružanjem usluga na tržištu određuje prema najvećem udjelu u ukupnoj dodanoj vrijednosti. Za subjekte koji ne ostvaruju dobit proizvodnjom, prometom robe ili pružanjem usluga na tržištu glavna djelatnost određuje se prema najvećem udjelu broja zaposlenih, platnoj listi i isplaćenim bruto plaćama.

Registarski broj jest broj pod kojim je poslovni subjekt upisan u sudski ili drugi posebni registar.

Osobni identifikacijski broj (OIB) jest stalna identifikacijska oznaka obveznika OIB-a koju korisnici OIB-a upotrebljavaju u službenim evidencijama, u svakodnevnom radu i u razmjeni podataka. OIB je jedinstven, nekazujuć, nepromjenjiv i neponovljiv.

Pravno ustrojbeni oblik jest obilježje jedinica Registra na temelju kojega se one međusobno razlikuju kao dionička društva, društva s ograničenom odgovornošću, jednostavna društva s ograničenom odgovornošću, zadruge, ustanove, udruge, tijela državne vlasti i tijela jedinica lokalne i područne (regionalne) samouprave te drugi pravno ustrojbeni oblici. Pravno ustrojbeni oblik jedinica Registra određen je rješenjem nadležnoga registarskog tijela ili propisom o osnivanju na temelju kojeg su jedinice upisane u Registar.

Oblik vlasništva jest obilježje jedinica Registra koje pokazuje vlasničku strukturu jedinice, a odnosi se na vlasništvo sredstava, odnosno osnivački ulog poslovnog subjekta.

Broj zaposlenih upotrebljava se za iskazivanje veličine i strukture pravnih osoba. Dobiven je na temelju godišnjih financijskih izvještaja Fine. Radi dobivanja ažurnog stanja tih podataka danih u tablicama podaci su usklađeni s redovitim mjesečnim statističkim istraživanjem kojim se prati zaposlenost.

Kratice

Fina	Financijska agencija
NKD 2007.	Nacionalna klasifikacija djelatnosti, verzija 2007.
NN	Narodne novine

Znakovi

-	nema pojave
0,0	podatak je manji od 0,05 upotrijebljene mjerne jedinice

Objavljuje Državni zavod za statistiku Republike Hrvatske, Zagreb, Ilica 3, p. p. 80.

Telefon: (+385 1) 48 06 111

Novinarski upiti: press@dzs.hr

Odgovorne osobe:

Andrea Galić Nagyszombaty, načelnica Sektora za statističke metodologije, kvalitetu i odnose s korisnicima

Lidija Brković, glavna ravnateljica

Priredile:

Vlasta Lide Kranjec i Višnja Petrović

MOLIMO KORISNIKE DA PRI KORIŠTENJU PODATAKA NAVEDU IZVOR.

Služba za odnose s korisnicima i zaštitu podataka

Informacije i korisnički zahtjevi

Telefon: (+385 1) 48 06 138, 48 06 154

Elektronička pošta: stat.info@dzs.hr

Pretplata publikacija

Telefon: (+385 1) 48 06 115

Elektronička pošta: prodaja@dzs.hr