



STUDENTI UPISANI NA SVEUČILIŠNI SPECIJALISTIČKI STUDIJ U AK. G. 2022./2023.

U akademskoj godini 2022./2023. na sveučilišni specijalistički studij bilo je upisano 2 199 studenata.

Od ukupnog broja studenata, na Sveučilištu u Zagrebu upisano ih je 79,5%, na Sveučilištu u Osijeku 8,5%, na Sveučilištu u Rijeci 6,9%, na Sveučilištu u Splitu 2,5%, na Libertas međunarodnom sveučilištu 1,8%, na Sveučilištu u Slavanskom Brodu 0,5%, a na Sveučilištu u Puli 0,3%.

Među upisanim studentima sveučilišnoga specijalističkog studija više žena

Udio žena u ukupnom broju studenata bio je 1 489 (67,7%). Promatrajući prema pojedinom sveučilištu, najviše je žena na Sveučilištu u Osijeku (73,4%), na Libertas međunarodnom sveučilištu (71,8%), slijede Sveučilište u Splitu (69,6%), Sveučilište u Zagrebu (69,1%), Sveučilište u Rijeci (49,0%) i Sveučilište u Puli (33,3%), dok na Sveučilištu u Slavanskom Brodu nije bilo nijedne upisane studentice.

Područje društvenih znanosti najzastupljenije područje sveučilišnoga specijalističkog studija

Prema znanstvenim i umjetničkim područjima na koja se odnose studiji, najviše su zastupljeni područje društvenih znanosti (44,0%) te područje biomedicine i zdravstva (38,0%). Slabije su zastupljeni područje tehničkih znanosti (9,6%), interdisciplinarno područje znanosti (5,0%), područje biotehničkih znanosti (1,3%), umjetničko područje (1,2%), područje prirodnih znanosti (0,8%) i područje humanističkih znanosti (0,1%).

Najviše studenata sveučilišnoga specijalističkog studija u dobi od 30 do 34 godine

Promatrajući dobnu strukturu u petogodišnjim dobnim skupinama, najviše studenata bilo je u skupini 30 – 34 godine (27,2%), a najmanje u skupini do 24 godine (1,0%). U skupini 25 – 29 godina bilo je 24,1% studenata, u skupini 35 – 39 godina njih 18,4%, u skupini 40 – 44 godine 15,0%, u skupini 45 – 49 godina 8,4%, u skupini 50 – 54 godine 4,0%, a u skupini 55 i više godina bilo je 1,9% studenata.

Prema prebivalištu, 97,2% studenata imalo je prebivalište u Republici Hrvatskoj, a 2,8% izvan nje. Prema državljanstvu, od ukupnog broja studenata, 97,6% bili su državljani Republike Hrvatske, a 2,4% imalo je strano državljanstvo. Od hrvatskih državljana, 94,4% prethodno je diplomiralo u Republici Hrvatskoj, a 5,6% izvan nje.

Studenti sveučilišnoga specijalističkog studija najviše zaposleni u području djelatnosti zdravstvene zaštite i socijalne skrbi

Od ukupnog broja studenata, zaposlenih je bilo 98,4%, a nezaposlenih 1,6%. Od svih zaposlenih studenata, najveći je broj bio u području djelatnosti zdravstvene zaštite i socijalne skrbi (43,7%), u području javne uprave i obrane; obveznoga socijalnog osiguranja (16,6%), u području obrazovanja (10,0%) te u području stručnih, znanstvenih i tehničkih djelatnosti (9,2%). Nešto ih je manje bilo zaposleno u području financijskih djelatnosti i djelatnosti osiguranja (5,2%), u području prerađivačke industrije (2,5%), u području trgovine na veliko i na malo; popravka motornih vozila i motocikla (3,5%), u području djelatnosti informacija i komunikacija (1,8%), a u svim ostalim područjima djelatnosti bilo ih je 7,5%.

Troškove studija uglavnom plaća poslodavac

Poslodavac je platio studij za 48,6% studenata, 47,8% studenata osobno je platilo studij, za 2,8% studenata studij je financiran iz državnog proračuna, a za 0,8% način plaćanja studija bio je u kategoriji Ostalo.

2. STUDENTI UPISANI NA SVEUČILIŠNI SPECIJALISTIČKI STUDIJ PREMA ZNANSTVENIM I UMJETNIČKIM PODRUČJIMA I POLJIMA STUDIJA, DOBNIM SKUPINAMA I SPOLU U AK. G. 2022./2023.

| | Ukupno | | Dobne skupine | | | | | | | |
|---|--------|-------|---------------|---------|---------|---------|---------|---------|---------|-----------|
| | svega | žene | do 24 | 25 – 29 | 30 – 34 | 35 – 39 | 40 – 44 | 45 – 49 | 50 – 54 | 55 i više |
| Ukupno | 2 199 | 1 489 | 22 | 531 | 598 | 404 | 329 | 185 | 88 | 42 |
| Prirodne znanosti | 17 | 15 | - | 15 | 1 | - | 1 | - | - | - |
| Matematika | 17 | 15 | - | 15 | 1 | - | 1 | - | - | - |
| Tehničke znanosti | 211 | 81 | 5 | 32 | 60 | 58 | 22 | 21 | 7 | 6 |
| Arhitektura i urbanizam | 16 | 13 | - | 3 | 7 | 3 | 2 | - | 1 | - |
| Elektrotehnika | 23 | 2 | - | 5 | 11 | 5 | - | 2 | - | - |
| Geodezija | 3 | 2 | - | - | 3 | - | - | - | - | - |
| Građevinarstvo | 18 | 7 | 1 | 2 | 4 | 5 | 1 | 2 | 2 | 1 |
| Računalstvo | 64 | 27 | - | 13 | 17 | 15 | 11 | 6 | - | 2 |
| Strojarstvo | 15 | 1 | 3 | 3 | 2 | 4 | - | 1 | 1 | 1 |
| Tehnologija prometa i transport | 14 | 1 | - | 1 | 3 | 5 | 1 | 2 | 2 | - |
| Interdisciplinarnе tehničke znanosti | 58 | 28 | 1 | 5 | 13 | 21 | 7 | 8 | 1 | 2 |
| Biomedicina i zdravstvo | 835 | 546 | 2 | 309 | 331 | 105 | 43 | 33 | 11 | 1 |
| Temeljne medicinske znanosti | 8 | 8 | - | 1 | 5 | 2 | - | - | - | - |
| Kliničke medicinske znanosti | 396 | 226 | - | 132 | 214 | 35 | 8 | 5 | 2 | - |
| Javno zdravstvo i zdravstvena zaštita | 232 | 171 | - | 104 | 57 | 29 | 18 | 15 | 8 | 1 |
| Veterinarska medicina | 34 | 16 | - | 17 | 8 | 6 | 2 | 1 | - | - |
| Dentalna medicina | 77 | 47 | - | 21 | 29 | 16 | 6 | 4 | 1 | - |
| Farmacija | 88 | 78 | 2 | 34 | 18 | 17 | 9 | 8 | - | - |
| Biotehničke znanosti | 29 | 22 | - | 12 | 3 | 4 | 4 | 4 | 1 | 1 |
| Poljoprivreda | 19 | 12 | - | 8 | 1 | 2 | 3 | 3 | 1 | 1 |
| Nutricionizam | 7 | 7 | - | 2 | 2 | 2 | 1 | - | - | - |
| Interdisciplinarnе biotehničke znanosti | 3 | 3 | - | 2 | - | - | - | 1 | - | - |
| Društvene znanosti | 968 | 704 | 14 | 135 | 175 | 209 | 231 | 110 | 63 | 31 |
| Ekonomija | 178 | 109 | 4 | 27 | 35 | 35 | 48 | 20 | 7 | 2 |
| Pravo | 376 | 250 | - | 40 | 80 | 95 | 95 | 39 | 16 | 11 |
| Politologija | 45 | 20 | 5 | 20 | 6 | 3 | 7 | 2 | 1 | 1 |
| Informacijske i komunikacijske znanosti | 54 | 45 | 3 | 6 | 6 | 9 | 14 | 9 | 7 | - |
| Psihologija | 27 | 21 | - | 5 | 16 | 4 | 1 | - | 1 | - |
| Edukacijsko-rehabilitacijske znanosti | 45 | 43 | 1 | 14 | 7 | 7 | 9 | 5 | 2 | - |
| Socijalne djelatnosti | 195 | 181 | - | 10 | 16 | 49 | 48 | 29 | 27 | 16 |
| Sigurnosne i obrambene znanosti | 22 | 10 | 1 | 7 | 4 | 2 | 5 | 2 | 1 | - |
| Interdisciplinarnе društvene znanosti | 26 | 25 | - | 6 | 5 | 5 | 4 | 4 | 1 | 1 |
| Humanističke znanosti | 4 | 3 | - | 1 | 2 | - | 1 | - | - | - |
| Filologija | 4 | 3 | - | 1 | 2 | - | 1 | - | - | - |
| Umjetničko područje | 26 | 24 | 1 | 9 | 1 | 4 | 5 | 4 | 1 | 1 |
| Glazbena umjetnost | 2 | 2 | 1 | 1 | - | - | - | - | - | - |
| Interdisciplinarno umjetničko polje | 24 | 22 | - | 8 | 1 | 4 | 5 | 4 | 1 | 1 |
| Interdisciplinarna područja znanosti | 109 | 94 | - | 18 | 25 | 24 | 22 | 13 | 5 | 2 |
| Obrazovne znanost | 38 | 34 | - | 11 | 6 | 7 | 5 | 5 | 2 | 2 |
| Ostala interdisciplinarna polja | 71 | 60 | - | 7 | 19 | 17 | 17 | 8 | 3 | - |

3. STUDENTI UPISANI NA SVEUČILIŠNI SPECIJALISTIČKI STUDIJ PREMA SVEUČILIŠTU, DRŽAVI PREBIVALIŠTA I SPOLU U AK. G. 2022./2023.

| Država prebivališta | Ukupno | | Sveučilište | | | | | | | | | | | | | |
|----------------------------|--------|-------|-------------|------|-------|------|--------|------|----------------|------|-------|------|--------|-------|----------|------|
| | | | Osijek | | Pula | | Rijeka | | Slavonski Brod | | Split | | Zagreb | | Libertas | |
| | svoga | žene | svoga | žene | svoga | žene | svoga | žene | svoga | žene | svoga | žene | svoga | žene | svoga | žene |
| Ukupno | 2 199 | 1 489 | 188 | 138 | 6 | 2 | 151 | 74 | 12 | - | 56 | 39 | 1 747 | 1 208 | 39 | 28 |
| Hrvatska | 2 138 | 1 456 | 175 | 128 | 6 | 2 | 149 | 73 | 12 | - | 56 | 39 | 1 701 | 1 186 | 39 | 28 |
| Ostale države | 61 | 33 | 13 | 10 | - | - | 2 | 1 | - | - | - | - | 46 | 22 | - | - |
| Belgija | 2 | 2 | 1 | 1 | - | - | - | - | - | - | - | - | 1 | 1 | - | - |
| Bosna i Hercegovina | 30 | 14 | 5 | 4 | - | - | 1 | - | - | - | - | - | 24 | 10 | - | - |
| Crna Gora | 4 | 3 | 2 | 1 | - | - | - | - | - | - | - | - | 2 | 2 | - | - |
| Estonija | 1 | 1 | - | - | - | - | - | - | - | - | - | - | 1 | 1 | - | - |
| Italija | 1 | 1 | - | - | - | - | - | - | - | - | - | - | 1 | 1 | - | - |
| Nizozemska | 1 | 1 | - | - | - | - | - | - | - | - | - | - | 1 | 1 | - | - |
| Njemačka | 1 | 1 | - | - | - | - | - | - | - | - | - | - | 1 | 1 | - | - |
| Sjeverna Makedonija | 1 | - | - | - | - | - | - | - | - | - | - | - | 1 | - | - | - |
| Sjedinjene Američke Države | 1 | 1 | - | - | - | - | - | - | - | - | - | - | 1 | 1 | - | - |
| Slovenija | 5 | 2 | - | - | - | - | - | - | - | - | - | - | 5 | 2 | - | - |
| Srbija | 12 | 6 | 5 | 4 | - | - | - | - | - | - | - | - | 7 | 2 | - | - |
| Španjolska | 1 | - | - | - | - | - | - | - | - | - | - | - | 1 | - | - | - |
| Švicarska | 1 | 1 | - | - | - | - | 1 | 1 | - | - | - | - | - | - | - | - |

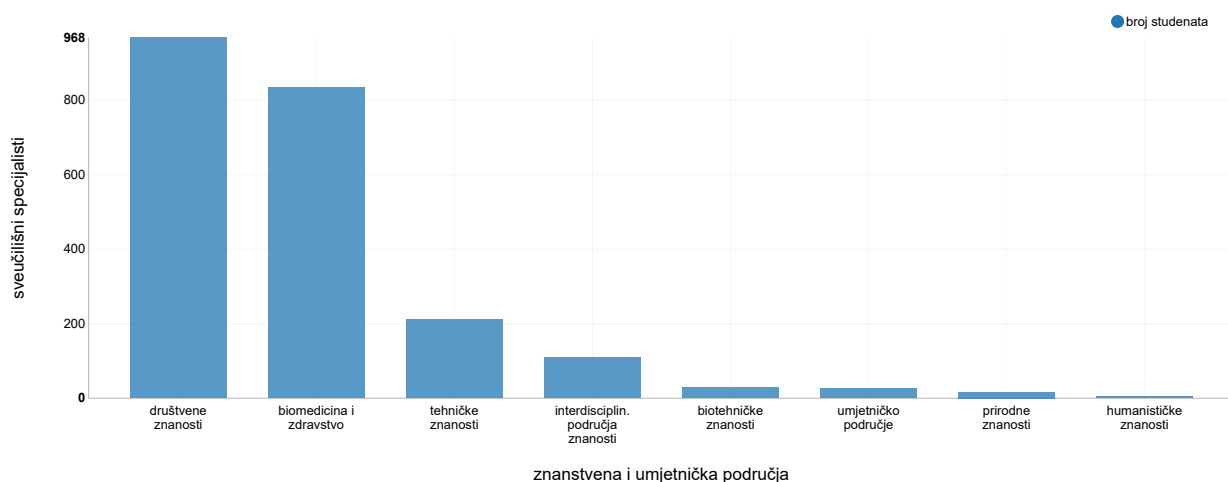
4. STUDENTI UPISANI NA SVEUČILIŠNI SPECIJALISTIČKI STUDIJ PREMA DRŽAVI U KOJOJ SU DIPLOMIRALI, DRŽAVLJANSTVU I SPOLU U AK. G. 2022./2023.

| Država prethodnog obrazovanja | Ukupno | | Državljanstvo | | | |
|-------------------------------|--------|-------|---------------|-------|--------|------|
| | | | hrvatsko | | strano | |
| | svoga | žene | svoga | žene | svoga | žene |
| Ukupno | 2 199 | 1 489 | 2 147 | 1 462 | 52 | 27 |
| Hrvatska | 2 075 | 1 417 | 2 071 | 1 415 | 4 | 2 |
| Ostale države | 124 | 72 | 76 | 47 | 48 | 25 |
| Austrija | 2 | 1 | 2 | 1 | - | - |
| Bosna i Hercegovina | 65 | 37 | 44 | 27 | 21 | 10 |
| Crna Gora | 4 | 3 | - | - | 4 | 3 |
| Francuska | 1 | 1 | 1 | 1 | - | - |
| Italija | 8 | 6 | 8 | 6 | - | - |
| Kosovo | 1 | 1 | - | - | 1 | 1 |
| Norveška | 1 | 1 | 1 | 1 | - | - |
| Sjeverna Makedonija | 3 | 2 | - | - | 3 | 2 |
| Slovenija | 14 | 6 | 10 | 5 | 4 | 1 |
| Srbija | 22 | 13 | 8 | 6 | 14 | 7 |
| Sveta Lucija | 1 | - | 1 | - | - | - |
| Španjolska | 2 | 1 | 1 | - | 1 | 1 |

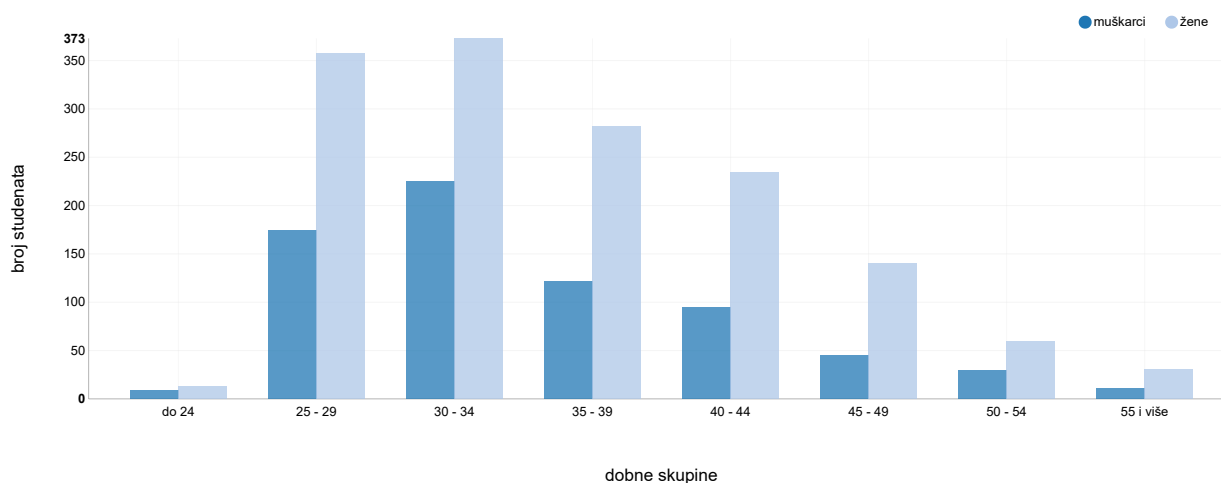
5. STUDENTI UPISANI NA SVEUČILIŠNI SPECIJALISTIČKI STUDIJ PREMA DJELATNOSTI U KOJOJ OBAVLJAJU ZANIMANJE, NAČINU PLAĆANJA STUDIJA I SPOLU U AK. G. 2022./2023.

| | Ukupno | | Način plaćanja poslijediplomskog studija | | | |
|---|--------|-------|--|--------------------------------|---------|--------|
| | svoga | žene | poslodavac | sredstva iz državnog proračuna | student | ostalo |
| Ukupno | 2 199 | 1 489 | 1 067 | 62 | 1 052 | 18 |
| Zaposleni | 2 163 | 1 462 | 1 067 | 62 | 1 018 | 16 |
| Poljoprivreda, šumarstvo i ribarstvo | 9 | 6 | 4 | - | 5 | - |
| Rudarstvo i vađenje | 2 | 1 | 2 | - | - | - |
| Prerađivačka industrija | 53 | 27 | 34 | 1 | 18 | - |
| Opskrba električnom energijom, plinom, parom i klimatizacija | 19 | 8 | 11 | - | 8 | - |
| Opskrba vodom; uklanjanje otpadnih voda, gospodarenje otpadom te djelatnosti sanacije okoliša | 14 | 7 | 3 | - | 11 | - |
| Građevinarstvo | 18 | 8 | 7 | - | 11 | - |
| Trgovina na veliko i malo; popravak motornih vozila i motocikla | 76 | 56 | 42 | - | 34 | - |
| Prijevoz i skladištenje | 21 | 15 | 8 | 1 | 12 | - |
| Djelatnosti pružanja smještaja te pripreme i usluživanja hrane | 5 | 2 | 1 | - | 3 | 1 |
| Informacije i komunikacije | 40 | 23 | 16 | 1 | 23 | - |
| Financijske djelatnosti i djelatnosti osiguranja | 113 | 74 | 72 | - | 41 | - |
| Poslovanje nekretninama | 4 | 3 | 3 | - | 1 | - |
| Stručne, znanstvene i tehničke djelatnosti | 200 | 112 | 72 | - | 125 | 3 |
| Administrativne i pomoćne uslužne djelatnosti | 10 | 5 | 2 | 1 | 7 | - |
| Javna uprava i obrana; obvezno socijalno osiguranje | 360 | 238 | 75 | 10 | 271 | 4 |
| Obrazovanje | 217 | 176 | 37 | 5 | 173 | 2 |
| Djelatnosti zdravstvene zaštite i socijalne skrbi | 942 | 665 | 662 | 41 | 235 | 4 |
| Umjetnost, zabava i rekreacija | 17 | 9 | 2 | - | 14 | 1 |
| Ostale uslužne djelatnosti | 38 | 25 | 12 | 2 | 23 | 1 |
| Djelatnosti izvanteritorijalnih organizacija i tijela | 5 | 2 | 2 | - | 3 | - |
| Nezaposleni | 36 | 27 | - | - | 34 | 2 |

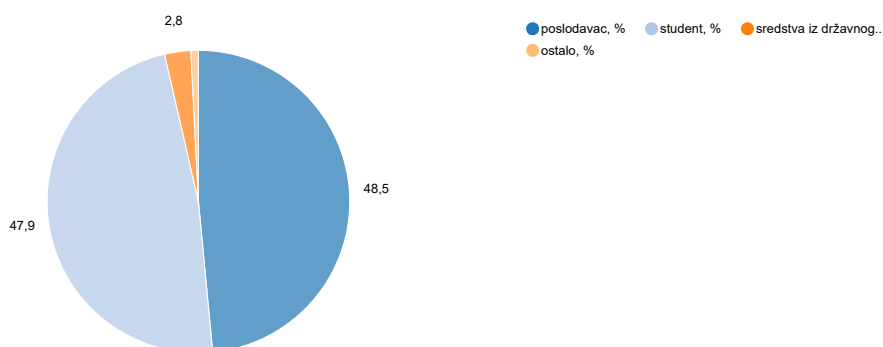
G-1. STUDENTI UPISANI NA SVEUČILIŠNI SPECIJALISTIČKI STUDIJ PREMA ZNANSTVENIM I UMJETNIČKIM PODRUČJIMA STUDIJA U AK. G. 2022./2023.



G-2. STUDENTI UPISANI NA SVEUČILIŠNI SPECIJALISTIČKI STUDIJ PREMA DOBNIM SKUPINAMA I SPOLU U AK. G. 2022./2023.



G-3. STUDENTI UPISANI NA SVEUČILIŠNI SPECIJALISTIČKI STUDIJ PREMA NAČINU PLAĆANJA STUDIJA U AK. G. 2022./2023.



METODOLOŠKA OBJAŠNENJA

Izvori i metode prikupljanja podataka

Podaci su rezultat godišnje obrade podataka o studentima upisanim na sveučilišni specijalistički studij. Prikupljaju se upitnikom Prijavni list za studente upisane na sveučilišni specijalistički studij (obrazac ŠV-30), koji ispunjavaju studenti pri upisu na svaku godinu sveučilišnoga specijalističkog studija.

Obuhvat i usporedivost

Ovim statističkim istraživanjem obuhvaćeni su studenti upisani na sveučilišni specijalistički studij na visokim učilištima u Republici Hrvatskoj u ak. g. 2022./2023.

Podaci su usporedivi s podacima iz prijašnjih godina.

Definicije i objašnjenja

Podaci se odnose na studente koji su upisali sveučilišni specijalistički studij u skladu sa Zakonom o visokom obrazovanju i znanstvenoj djelatnosti (NN, br. 119/22.).

Poslijediplomski studijski programi klasificiraju se prema Pravilniku o znanstvenim i umjetničkim područjima, poljima i granama (NN, br. 118/09., 82/12., 32/13. i 34/16.).

Visoko učilište jest svaka ustanova visoke naobrazbe ovlaštena za ustroj i izvedbu studija te znanstvenoga, visokostručnoga ili umjetničkog rada. Visoka učilišta jesu sveučilište, fakulteti, umjetničke akademije i veleučilišta. Visoka učilišta mogu biti javna i privatna.

Sveučilište je ustanova koja osniva i provodi sveučilišne studije u najmanje dva znanstvena ili umjetnička područja u većem broju polja te interdisciplinarnih studija kao autonomni i integrirani proces, neposredno ili na svojim fakultetima, umjetničkim akademijama i odjelima.

Fakultet je visoko učilište koje kao sastavnica sveučilišta ustrojava i izvodi sveučilišne studije te razvija znanstveni i stručni rad u jednome ili više znanstvenih i stručnih polja, a može izvoditi i stručne studije.

Umjetnička akademija jest visoko učilište koje kao sastavnica sveučilišta ustrojava i izvodi sveučilišne umjetničke studije, razvija vrhunsko stvaralaštvo i znanstvenoistraživačku djelatnost u području umjetnosti te može izvoditi i stručne studije.

Sveučilišni specijalistički studij može organizirati sveučilište u trajanju od jedne do dvije godine i njime se stječe akademski naziv sveučilišnoga specijalista uz naznaku struke (univ. spec.).

Poslijediplomski studij može se izvoditi i u suradnji sa znanstvenim institutima (interdisciplinarni studij).

Akadska godina počinje 1. listopada tekuće godine, a završava 30. rujna sljedeće kalendarske godine.

Kratice

ak. g. akademska godina
NN Narodne novine

Znakovi

- nema pojave

Objavljuje Državni zavod za statistiku Republike Hrvatske, Zagreb, Ilica 3, p. p. 80.

Telefon: (+385 1) 48 06 111

Novinarski upiti: press@dzs.hr

Odgovorne osobe:

Dubravka Rogić Hadžalić, načelnica Sektora demografskih i društvenih statistika

Lidija Brković, glavna ravnateljica

Privedile:

Danijela Kurjaković i Josipa Jurić

MOLIMO KORISNIKE DA PRI KORIŠTENJU PODATAKA NAVEDU IZVOR.

Služba za odnose s korisnicima i zaštitu podataka

Informacije i korisnički zahtjevi

Telefon: (+385 1) 48 06 138, 48 06 154, 48 06 115

Elektronička pošta: stat.info@dzs.hr

Pretplata publikacija

Telefon: (+385 1) 21 00 455

Elektronička pošta: prodaja@dzs.hr