



## STUDENTI UPISANI NA POSLIJEDIPLOMSKI SPECIJALISTIČKI STUDIJ U AK. G. 2021./2022.

U akademskoj godini 2021./2022. na poslijediplomski specijalistički studij bilo je upisano 1 707 studenata.

Od ukupnog broja studenata, na Sveučilištu u Zagrebu upisano ih je 81,3%, na Sveučilištu u Rijeci 6,9%, na Sveučilištu u Osijeku 6,8%, na Sveučilištu u Splitu 1,4%, na Libertas međunarodnom sveučilištu 1,1%, na Sveučilištu Sjever u Koprivnici 0,8%, na Sveučilištu u Puli 0,7%, na Sveučilištu u Zadru 0,6%, a na Sveučilištu u Slavonskom Brodu 0,4%.

### Među upisanim studentima poslijediplomskoga specijalističkog studija više žena

Udio žena u ukupnom broju studenata bio je 1 143 (67,0%). Promatrajući prema pojedinom sveučilištu, najviše je žena na Sveučilištu u Zadru (100%), na Sveučilištu Sjever (92,6%), na Sveučilištu u Osijeku (75,9%), na Libertas međunarodnom sveučilištu (73,7%), slijede Sveučilište u Zagrebu (66,9%), Sveučilište u Splitu (65,2%), Sveučilište u Puli (58,3%) i Sveučilište u Rijeci (56,8%), dok na Sveučilištu u Slavonskom Brodu nije bilo niti jedne upisane studentice.

### Područje biomedicine i zdravstva najzastupljenije područje specijalističkog studija

Prema znanstvenim i umjetničkim područjima na koja se odnose studiji, najviše je zastupljeno područje biomedicine i zdravstva (44,9%), područje društvenih znanosti (38,3%), slijede područje tehničkih znanosti (7,2%), interdisciplinarna područja znanosti (5,9%), umjetničko područje (1,5%), područje prirodnih znanosti (1,3%) i područje biotehničkih znanosti (0,9%).

### Najviše studenata specijalističkog studija u dobi od 30 do 34 godine

Promatrajući dobnu strukturu u petogodišnjim dobnim skupinama, najviše studenata bilo je u skupini 30 – 34 godine (33,8%), a najmanje u skupini do 24 godine (1,1%). U skupini 25 – 29 godina bilo je 21,7%, u skupini 35 – 39 godina 18,1%, u skupini 40 – 44 godine 13,0%, u skupini 45 – 49 godina 7,3%, u skupini 50 – 54 godine 3,6% i u skupini 55 i više godina bilo je 1,4% studenata.

Prema prebivalištu, 97,5% studenata imalo je prebivalište u Republici Hrvatskoj, a 2,5% izvan nje. Prema državljanstvu, od ukupnog broja studenata, 98,1% bili su državljani Republike Hrvatske, a 1,9% imalo je strano državljanstvo. Od hrvatskih državljana, 94,0% prethodno je diplomiralo u Republici Hrvatskoj, a 6,0% izvan nje.

### Studenti specijalističkog studija najviše zaposleni u području djelatnosti zdravstvene zaštite i socijalne skrbi

Od ukupnog broja studenata, zaposlenih je bilo 97,6%, a nezaposlenih 2,4%. Od svih zaposlenih studenata, najveći je broj bio u području djelatnosti zdravstvene zaštite i socijalne skrbi (48,2%), u području javne uprave i obrane; obveznoga socijalnog osiguranja (12,7%), u području stručnih, znanstvenih i tehničkih djelatnosti (11,0%), u području obrazovanja (8,1%), u području financijskih djelatnosti i djelatnosti osiguranja (6,0%), u području prerađivačke industrije (2,5%), u području trgovine na veliko i na malo; popravka motornih vozila i motocikla (2,2%), u području djelatnosti informacija i komunikacija (1,6%), a svim ostalim područjima djelatnosti pripadalo ih je 7,7%.

### Troškove studija uglavnom plaća poslodavac

Poslodavac je platio studij za 54,4% studenata, 42,4% studenata osobno je platilo studij, za 2,3% studenata studij je financiran iz državnog proračuna, a za 0,9% način plaćanja studija pripadalo je kategoriji Ostalo.



2. STUDENTI UPISANI NA POSLIJEDIPLOMSKI SPECIJALISTIČKI STUDIJ PREMA ZNANSTVENIM I UMJETNIČKIM PODRUČJIMA I POLJIMA STUDIJA, DOBNIM SKUPINAMA I SPOLU U AK. G. 2021./2022.

	Ukupno		Dobne skupine							
	svega	žene	do 24	25 - 29	30 - 34	35 - 39	40 - 44	45 - 49	50 - 54	55 i više
Ukupno	1 707	1 143	18	370	577	309	222	125	62	24
Prirodne znanosti	22	16	1	16	1	1	2	-	-	1
Matematika	19	14	1	16	-	1	1	-	-	-
Interdisciplinarne prirodne znanosti	3	2	-	-	1	-	1	-	-	1
Tehničke znanosti	122	51	2	20	31	35	18	13	2	1
Arhitektura i urbanizam	10	7	1	1	1	1	2	2	2	-
Računalstvo	36	12	-	7	9	12	4	3	-	1
Elektrotehnika	2	1	-	-	1	1	-	-	-	-
Strojarstvo	12	2	1	5	2	3	-	1	-	-
Tehnologija prometa i transport	9	2	-	-	1	4	2	2	-	-
Interdisciplinarne tehničke znanosti	53	27	-	7	17	14	10	5	-	-
Biomedicina i zdravstvo	767	504	2	210	368	112	36	27	8	4
Temeljne medicinske znanosti	8	7	-	1	4	2	1	-	-	-
Kliničke medicinske znanosti	529	338	-	134	303	70	10	8	3	1
Javno zdravstvo i zdravstvena zaštita	80	54	-	17	26	13	8	13	2	1
Veterinarska medicina	40	19	-	15	13	6	5	1	-	-
Dentalna medicina	53	34	-	14	14	13	5	4	1	2
Farmacija	57	52	2	29	8	8	7	1	2	-
Biotehničke znanosti	15	11	2	6	4	-	1	2	-	-
Poljoprivreda	2	1	-	1	-	-	-	1	-	-
Prehrambena tehnologija	5	5	-	2	1	-	1	1	-	-
Nutricionizam	8	5	2	3	3	-	-	-	-	-
Društvene znanosti	654	449	8	103	146	137	136	69	41	14
Ekonomija	143	77	5	28	30	34	23	17	4	2
Pravo	264	178	1	29	72	58	65	22	12	5
Politologija	29	8	1	13	9	1	3	1	1	-
Informacijske i komunikacijske znanosti	44	30	-	18	10	4	6	4	2	-
Psihologija	13	11	-	3	9	1	-	-	-	-
Edukacijsko-rehabilitacijske znanosti	12	12	-	3	4	-	5	-	-	-
Socijalne djelatnosti	135	121	-	6	8	35	33	24	22	7
Interdisciplinarne društvene znanosti	14	12	1	3	4	4	1	1	-	-
Umjetničko područje	26	23	3	5	7	2	3	4	1	1
Glazbena umjetnost	3	3	3	-	-	-	-	-	-	-
Interdisciplinarno umjetničko polje	23	20	-	5	7	2	3	4	1	1
Interdisciplinarna područja znanosti	101	89	-	10	20	22	26	10	10	3
Obrazovne znanost	32	29	-	2	3	8	10	4	4	1
Ostala interdisciplinarna polja	69	60	-	8	17	14	16	6	6	2

### 3. STUDENTI UPISANI NA POSLIJEDIPLOMSKI SPECIJALISTIČKI STUDIJ PREMA SVEUČILIŠTU, DRŽAVI PREBIVALIŠTA I SPOLU U AK. G. 2021./2022.

Država prebivališta	Ukupno		Sveučilište																	
			Osijek		Pula		Rijeka		Slavonski Brod		Split		Zadar		Zagreb		Libertas		Sjever	
	svoga	žene	svoga	žene	svoga	žene	svoga	žene	svoga	žene	svoga	žene	svoga	žene	svoga	žene	svoga	žene	svoga	žene
Ukupno	1 707	1 143	116	88	12	7	118	67	7	-	23	15	11	11	1 387	928	19	14	14	13
Hrvatska	1 664	1 127	114	86	12	7	114	66	7	-	23	15	11	11	1 350	915	19	14	14	13
Ostale države	43	16	2	2	-	-	4	1	-	-	-	-	-	-	37	13	-	-	-	-
Belgija	3	1	-	-	-	-	-	-	-	-	-	-	-	-	3	1	-	-	-	-
Bosna i Hercegovina	21	6	2	2	-	-	2	-	-	-	-	-	-	-	17	4	-	-	-	-
Crna Gora	2	1	-	-	-	-	-	-	-	-	-	-	-	-	2	1	-	-	-	-
Italija	1	1	-	-	-	-	-	-	-	-	-	-	-	-	1	1	-	-	-	-
Luksemburg	1	1	-	-	-	-	-	-	-	-	-	-	-	-	1	1	-	-	-	-
Nizozemska	1	-	-	-	-	-	1	-	-	-	-	-	-	-	-	-	-	-	-	-
Njemačka	2	1	-	-	-	-	1	1	-	-	-	-	-	-	1	-	-	-	-	-
Sjeverna Makedonija <sup>1)</sup>	1	-	-	-	-	-	-	-	-	-	-	-	-	-	1	-	-	-	-	-
Slovenija	4	1	-	-	-	-	-	-	-	-	-	-	-	-	4	1	-	-	-	-
Srbija	7	4	-	-	-	-	-	-	-	-	-	-	-	-	7	4	-	-	-	-

1) Republika Hrvatska od 15. veljače 2019. godine u svim oblicima službene komunikacije upotrebljava ime Republika Sjeverna Makedonija.

### 4. STUDENTI UPISANI NA POSLIJEDIPLOMSKI SPECIJALISTIČKI STUDIJ PREMA DRŽAVI U KOJOJ SU DIPLOMIRALI, DRŽAVLJANSTVU I SPOLU U AK. G. 2021./2022.

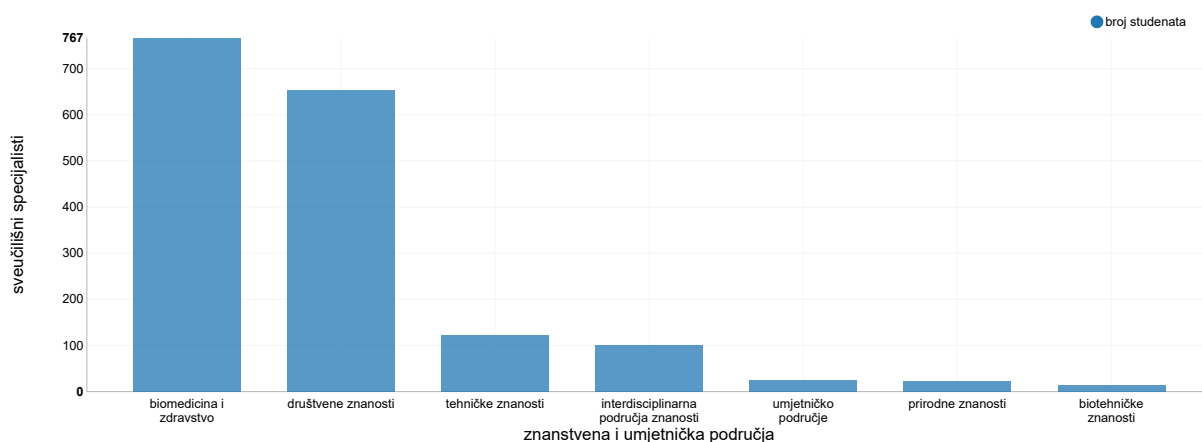
Država prethodnog obrazovanja	Ukupno		Državljanstvo			
			hrvatsko		strano	
	svoga	žene	svoga	žene	svoga	žene
Ukupno	1 707	1 143	1 675	1 130	32	13
Hrvatska	1 605	1 085	1 604	1 085	1	-
Ostale države	102	58	71	45	31	13
Austrija	1	-	1	-	-	-
Bosna i Hercegovina	59	30	45	27	14	3
Crna Gora	2	1	-	-	2	1
Danska	1	-	1	-	-	-
Italija	5	5	5	5	-	-
Kosovo	2	2	1	1	1	1
Mađarska	1	1	1	1	-	-
Nizozemska	1	-	1	-	-	-
Njemačka	1	-	1	-	-	-
Rusija	2	2	1	1	1	1
Sjeverna Makedonija <sup>1)</sup>	4	3	1	-	3	3
Slovačka	1	1	1	1	-	-
Slovenija	4	2	2	2	2	-
Srbija	16	10	9	6	7	4
Španjolska	1	-	-	-	1	-
Ukrajina	1	1	1	1	-	-

1) Republika Hrvatska od 15. veljače 2019. godine u svim oblicima službene komunikacije upotrebljava ime Republika Sjeverna Makedonija.

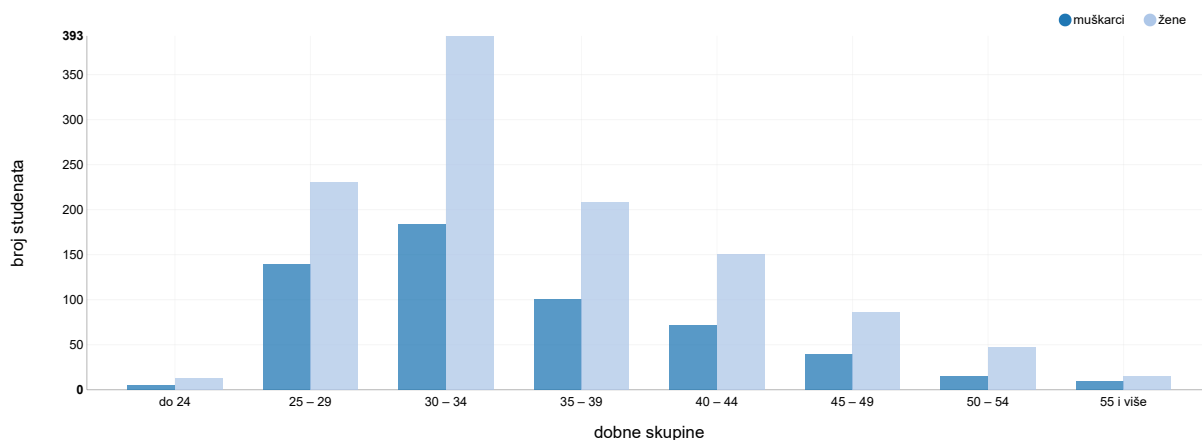
5. STUDENTI UPISANI NA POSLIJEDIPLOMSKI SPECIJALISTIČKI STUDIJ PREMA DJELATNOSTI U KOJOJ OBAVLJAJU ZANIMANJE, NAČINU PLAĆANJA STUDIJA I SPOLU U AK. G. 2021./2022.

	Ukupno		Način plaćanja poslijediplomskog studija			
	svaga	žene	poslodavac	sredstva iz državnog proračuna	student	ostalo
Ukupno	1 707	1 143	929	40	724	14
Zaposleni	1 666	1 117	929	40	683	14
Poljoprivreda, šumarstvo i ribarstvo	7	5	1	-	6	-
Rudarstvo i vađenje	1	1	1	-	-	-
Prerađivačka industrija	42	23	24	1	17	-
Opskrba električnom energijom, plinom, parom i klimatizacija	19	6	10	-	9	-
Opskrba vodom; uklanjanje otpadnih voda, gospodarenje otpadom te djelatnosti sanacije okoliša	9	5	1	-	8	-
Građevinarstvo	6	4	3	-	3	-
Trgovina na veliko i malo; popravak motornih vozila i motocikla	37	21	13	-	24	-
Prijevoz i skladištenje	19	13	9	-	10	-
Djelatnosti pružanja smještaja te pripreme i usluživanja hrane	4	1	-	-	4	-
Informacije i komunikacije	26	13	10	-	16	-
Financijske djelatnosti i djelatnosti osiguranja	100	61	77	-	23	-
Poslovanje nekretninama	2	1	1	-	1	-
Stručne, znanstvene i tehničke djelatnosti	183	104	66	4	109	4
Administrativne i pomoćne uslužne djelatnosti	6	4	1	-	5	-
Javna uprava i obrana; obvezno socijalno osiguranje	211	143	40	8	162	1
Obrazovanje	135	114	31	3	99	2
Djelatnosti zdravstvene zaštite i socijalne skrbi	803	559	623	23	151	6
Umjetnost, zabava i rekreacija	14	9	2	-	12	-
Ostale uslužne djelatnosti	33	24	15	1	16	1
Djelatnosti izvanteritorijalnih organizacija i tijela	9	6	1	-	8	-
Nezaposleni	41	26	-	-	41	-

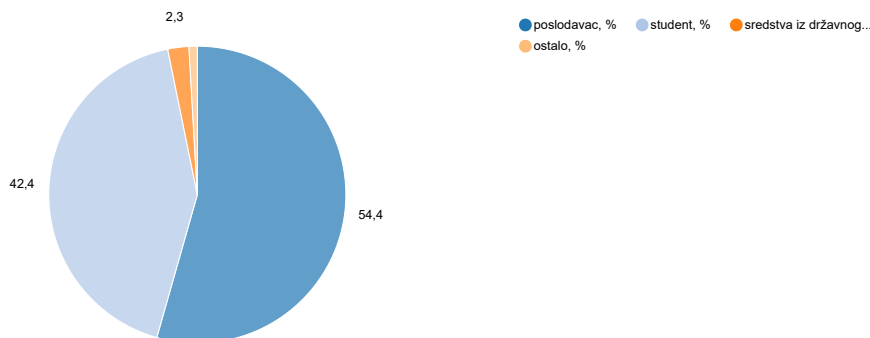
G-1. STUDENTI UPISANI NA POSLIJEDIPLOMSKI SPECIJALISTIČKI STUDIJ PREMA ZNANSTVENIM I UMJETNIČKIM PODRUČJIMA STUDIJA U AK. G. 2021./2022.



## G-2. STUDENTI UPISANI NA POSLIJEDIPLOMSKI SPECIJALISTIČKI STUDIJ PREMA DOBNIM SKUPINAMA I SPOLU U AK. G. 2021./2022.



## G-3. STUDENTI UPISANI NA POSLIJEDIPLOMSKI SPECIJALISTIČKI STUDIJ PREMA NAČINU PLAĆANJA STUDIJA U AK. G. 2021./2022.



## METODOLOŠKA OBJAŠNENJA

### Izvori i metode prikupljanja podataka

Podaci su rezultat godišnje obrade podataka o studentima upisanima na poslijediplomski specijalistički studij. Prikupljaju se upitnikom Prijavni list za studente upisane na poslijediplomski specijalistički studij (obrazac ŠV-30), koji ispunjavaju studenti pri upisu na svaku godinu poslijediplomskoga specijalističkog studija.

### Obuhvat i usporedivost

Ovim statističkim istraživanjem obuhvaćeni su studenti upisani na poslijediplomski specijalistički studij na visokim učilištima u Republici Hrvatskoj u ak. g. 2021./2022.

Podaci su usporedivi s podacima iz prijašnjih godina.

### Definicije i objašnjenja

Studenti prikazani u ovom Priopćenju upisali su poslijediplomski specijalistički studij u skladu sa Zakonom o visokom obrazovanju i znanstvenoj djelatnosti (NN, br. 123/03., 198/03., 105/04., 174/04., 02/07., 46/07., 45/09., 63/11., 94/13., 139/13., 101/14., 60/15., 131/17. i 119/22.).

Poslijediplomski studijski programi klasificiraju se prema Pravilniku o znanstvenim i umjetničkim područjima, poljima i granama (NN, br. 118/09., 82/12., 32/13. i 34/16.).

**Visoko učilište** jest svaka ustanova visoke naobrazbe ovlaštena za ustroj i izvedbu studija te znanstvenoga, visokostručnoga ili umjetničkog rada. Visoka učilišta jesu sveučilište te fakulteti i umjetničke akademije u njegovu sastavu, veleučilišta i visoke škole. Visoka učilišta mogu biti javna i privatna.

**Sveučilište** je ustanova koja osniva i provodi sveučilišne studije u najmanje dva znanstvena ili umjetnička područja u većem broju polja te interdisciplinarne studije kao autonomni i integrirani proces, neposredno ili putem svojih fakulteta, umjetničkih akademija i odjela.

**Fakultet** je visoko učilište koje kao sastavnica sveučilišta ustrojava i izvodi sveučilišne studije te razvija znanstveni i stručni rad u jednome ili više znanstvenih i stručnih polja, a može izvoditi i stručne studije.

**Umjetnička akademija** jest visoko učilište koje kao sastavnica sveučilišta ustrojava i izvodi sveučilišne umjetničke studije, razvija vrhunsko stvaralaštvo i znanstvenoistraživačku djelatnost u području umjetnosti te može izvoditi i stručne studije.

**Sveučilišni odjel** osniva se kao sastavnica sveučilišta koja sudjeluje u izvedbi studijskih programa te razvija znanstveni, umjetnički i stručni rad u jednome znanstvenom polju ili interdisciplinarnome znanstvenom području te sudjeluje u izvedbi studija.

**Poslijediplomski specijalistički studij** može organizirati sveučilište u trajanju od jedne do dvije godine i njime se stječe akademski naziv sveučilišni specijalist uz naznaku struke (univ. spec.).

Poslijediplomski studij može se izvoditi i u suradnji sa znanstvenim institutima (interdisciplinarni studij).

**Akadska godina** počinje 1. listopada tekuće godine, a završava 30. rujna sljedeće kalendarske godine.

#### Kratice

ak. g. akademska godina  
NN Narodne novine

#### Znakovi

- nema pojave

**Objavljuje Državni zavod za statistiku Republike Hrvatske, Zagreb, Ilica 3, p. p. 80.**

Telefon: (+385 1) 48 06 111  
Novinarski upiti: [press@dzs.hr](mailto:press@dzs.hr)

Odgovorne osobe:  
Dubravka Rogić Hadžalić, načelnica Sektora demografskih i društvenih statistika  
Lidija Brković, glavna ravnateljica

Priredile:  
Danijela Kurjaković i Josipa Jurić

**MOLIMO KORISNIKE DA PRI KORIŠTENJU PODATAKA NAVEDU IZVOR.**

Služba za odnose s korisnicima i zaštitu podataka

Informacije i korisnički zahtjevi  
Telefon: (+385 1) 48 06 138, 48 06 154  
Elektronička pošta: [stat.info@dzs.hr](mailto:stat.info@dzs.hr)

Pretplata publikacija  
Telefon: (+385 1) 48 06 115  
Elektronička pošta: [prodaja@dzs.hr](mailto:prodaja@dzs.hr)