

CIJENE U POLJOPRIVREDI U 2021. AGRICULTURAL PRICES, 2021

Cijene poljoprivrednih proizvoda kod većine biljnih i stočnih proizvoda veće su u odnosu na 2020.

The prices of agricultural products for most crop and animal products increased compared to 2020.

U skupini žitarica porasle su cijene svih proizvoda, posebno cijene kukuruza i pšenice koje imaju najveći udio u vrijednosti žitarica.

The prices of all products in the cereals group increased, especially the prices of maize and wheat, which have the highest share in the value of cereals.

U skupini industrijskog bilja porasle su cijene svih proizvoda u skupini uljarica i šećerne repe, dok su cijene duhana neznatno pale.

Concerning the industrial crops group, the prices of all products in the oilseeds and sugar beet group increased, while the prices of raw tobacco decreased slightly.

U skupini voća, u kojoj najveći udio imaju jabuke i mandarinke, porasle su cijene kod većine proizvoda, dok su cijene jabuka neznatno pale.

In the fruits group, where apples and mandarins have the highest share, the prices of most products increased, while the prices of apples decreased slightly.

Kod većine proizvoda u skupini povrća cijene su porasle u odnosu na 2020.

The prices of most products in the vegetables group increased compared to 2020.

Kod važnijih proizvoda stočarstva, u kojima najveći udio imaju kravlje mlijeko, svinje i goveda, samo su u skupini svinja cijene pale, dok su u skupini kravljeg mlijeka i goveda cijene porasle u odnosu na 2020.

Among the most significant products within animal production, in which cows' milk, pigs and cattle have major shares, only the prices in the pigs group decreased, while the prices in the cows' milk and cattle groups increased compared to 2020.

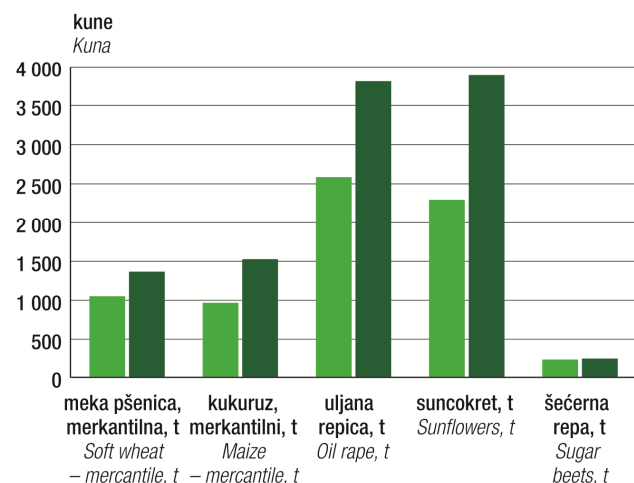
U skupini stočnih proizvoda kod svih proizvoda cijene su u manjoj mjeri porasle u odnosu na 2020.

The prices of all products in the animal products group increased to a lesser extent compared to 2020.

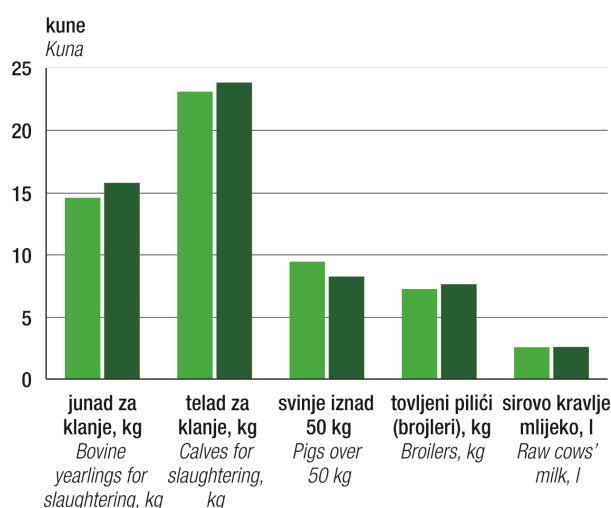
Kod dobara utrošenih u poljoprivrednu proizvodnju porasle su cijene kod svih proizvoda u skupini stočne hrane te u skupini sjemena i sadnica u odnosu na 2020.

Concerning the goods used in agricultural production, the prices of all products in the animal feedingstuffs group and in the seeds and seedlings group increased compared to 2020.

G-1. CIJENE BILJNIH PROIZVODA U 2020. I 2021.
PRICES OF CROP PRODUCTS, 2020 AND 2021



G-2. CIJENE STOKE I PERADI U 2020. I 2021.
PRICES OF ANIMALS AND POULTRY, 2020 AND 2021



1. PROSJEČNE PROIZVOĐAČKE CIJENE IZABRANIH POLJOPRIVREDNIH PROIZVODA
AVERAGE PRODUCER PRICES OF SELECTED AGRICULTURAL PRODUCTS

kune
Kuna

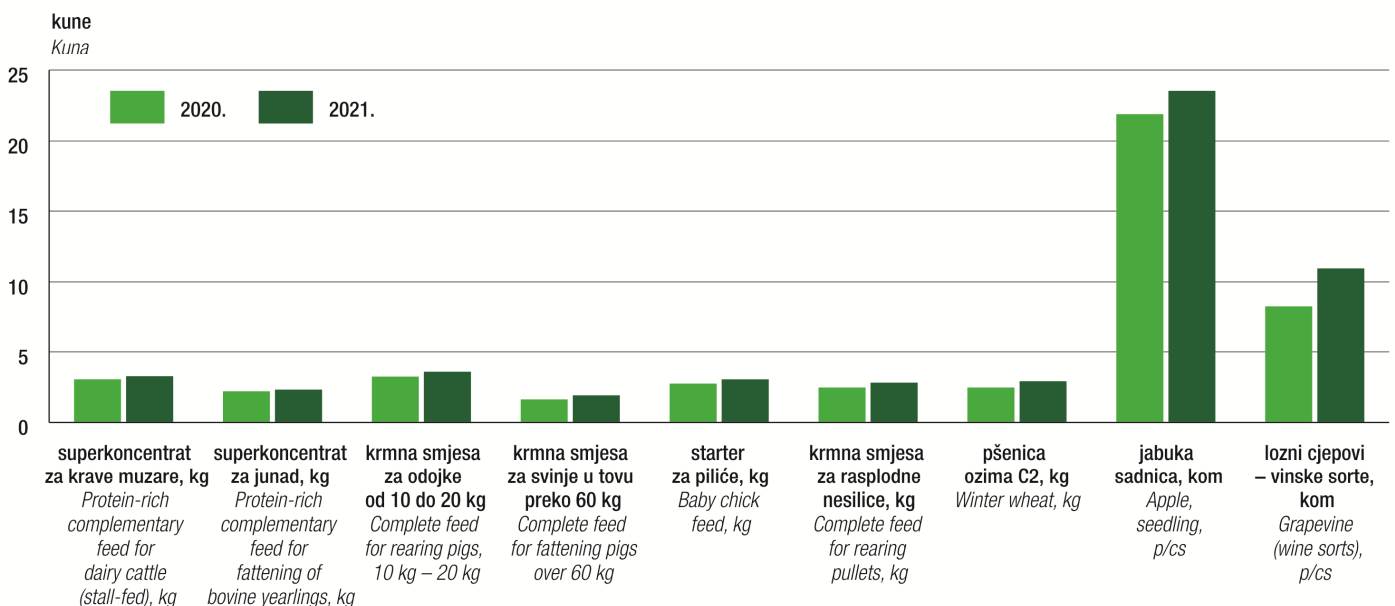
	Mjerna jedinica	2020.	2021.	Unit of measure	
Biljni proizvodi					<i>Crop output</i>
Meka pšenica, merkantilna	t	1 050,58	1 366,07	t	<i>Soft wheat – mercantile</i>
Ječam	t	1 068,43	1 254,39	t	<i>Barley</i>
Zob	t	922,14	1 049,16	t	<i>Oats</i>
Kukuruz, merkantilni	t	967,57	1 526,04	t	<i>Maize – mercantile</i>
Uljana repica	t	2 586,95	3 809,50	t	<i>Oil rape</i>
Suncokret	t	2 297,90	3 886,55	t	<i>Sunflowers</i>
Soja	t	2 543,06	4 199,01	t	<i>Soya beans</i>
Duhan, neižiljeni	t	14 157,98	14 093,85	t	<i>Raw tobacco</i>
Šećerna repa	t	239,77	251,04	t	<i>Sugar beets</i>
Lucerna	t	875,47	831,84	t	<i>Lucerne</i>
Cvjetača (karfiol)	kg	5,45	4,97	kg	<i>Cauliflowers</i>
Rajčica, konzumna	kg	5,78	6,58	kg	<i>Tomatoes for consumption</i>
Kupus	kg	1,33	1,83	kg	<i>Cabbage</i>
Salata	kg	5,30	6,25	kg	<i>Lettuce</i>
Krastavci, konzumni	kg	3,26	4,51	kg	<i>Cucumbers for consumption</i>
Mrkva, konzumna	kg	2,80	2,84	kg	<i>Carrots for consumption</i>
Crveni luk	kg	1,69	2,26	kg	<i>Onions</i>
Grah, svježe zrno ili mahune	kg	12,89	14,70	kg	<i>Green beans or legumes</i>
Kultivirane gljive	kg	17,45	17,26	kg	<i>Cultivated mushrooms</i>
Paprika, konzumna	kg	5,89	6,60	kg	<i>Capsicum for consumption</i>
Češnjak (bijeli luk)	kg	24,79	25,22	kg	<i>Garlic</i>
Lubenice	kg	1,45	1,73	kg	<i>Watermelons</i>
Kasni krumpir	kg	1,53	1,45	kg	<i>Main crop potatoes</i>
Jabuke, konzumne	kg	3,84	3,76	kg	<i>Dessert apples</i>
Kruške, konzumne	kg	5,29	5,05	kg	<i>Dessert pears</i>
Trešnje	kg	16,54	17,64	kg	<i>Sweet cherries</i>
Višnje	kg	3,07	2,96	kg	<i>Sour cherries</i>
Šljive	kg	3,36	3,52	kg	<i>Plums</i>
Jagode	kg	21,02	21,79	kg	<i>Strawberries</i>
Breskve (uključujući nektarine)	kg	7,38	8,91	kg	<i>Peaches (including nectarines)</i>
Mandarinke	kg	2,31	2,83	kg	<i>Mandarins</i>
Grožđe	kg	4,79	5,60	kg	<i>Grapes</i>
Stolno vino	l	8,17	8,32	l	<i>Table wine</i>
Maslinovo ulje	l	77,53	85,14	l	<i>Olive oil</i>
Živa stoka, perad i stočni proizvodi					<i>Livestock, poultry and animal products output</i>
Junad za klanje	kg	14,63	15,81	kg	<i>Bovine yearlings for slaughtering</i>
Goveda za klanje, ostala	kg	8,39	8,39	kg	<i>Cattle for slaughtering, other</i>
Telad za klanje	kg	23,06	23,78	kg	<i>Calves for slaughtering</i>
Odojci do 20 kg	kg	16,69	16,58	kg	<i>Piglets under 20 kg</i>
Svinje iznad 50 kg	kg	9,45	8,26	kg	<i>Pigs over 50 kg</i>
Ovce (starije od 1 godine)	kg	9,27	7,73	kg	<i>Sheep over 1 year of age</i>
Janjad do 2 mjeseca	kg	33,37	34,45	kg	<i>Suckling lambs</i>
Janjad od 2 mjeseca do 1 godine	kg	21,19	23,64	kg	<i>Fattening lambs</i>
Tovljeni pilići (brojleri)	kg	7,27	7,65	kg	<i>Broilers</i>
Purani	kg	8,34	8,33	kg	<i>Turkeys</i>
Sirovo kravlje mlijeko	l	2,61	2,63	l	<i>Raw cows' milk</i>
Ovčje mlijeko	l	10,69	10,73	l	<i>Raw sheep's milk</i>
Kozje mlijeko	l	4,70	4,77	l	<i>Raw goats' milk</i>
Kokošja jaja, konzumna	kom.	0,66	0,67	p/cs	<i>Consumer hens' eggs</i>
Med	kg	23,94	28,72	kg	<i>Honey</i>

2. CIJENE IZABRANIH DOBARA UTROŠENIH U POLJOPRIVREDNU PROIZVODNJU
PRICES OF SELECTED GOODS CONSUMED IN AGRICULTURAL PRODUCTION

kune
Kuna

	Mjerna jedinica	2020.	2021.	Unit of measure	
Stočna hrana					
Starter za telad do 2 mjeseca	kg	3,17	3,51	kg	Animal feedingstuffs: Complementary feed for rearing calves up to 2 months of age
Smjesa za krave muzare s 13% bjelančevina	kg	1,87	1,94	kg	Complementary feed for dairy cattle, 13% proteins
Smjesa za krave muzare s 19% bjelančevina	kg	1,88	2,18	kg	Complementary feed for dairy cattle, 19% proteins
Superkoncentrat za krave muzare	kg	3,05	3,27	kg	Protein-rich complementary feed for dairy cattle (stall-fed)
Krmna smjesa za tov junadi s više od 250 kg	kg	1,46	1,76	kg	Complementary feed for fattening of bovine yearlings over 250 kg
Superkoncentrat za junad	kg	2,20	2,32	kg	Protein-rich complementary feed for cattle fattening of bovine yearlings
Krmna smjesa za odojke od 10 do 20 kg	kg	3,25	3,59	kg	Complete feed for rearing pigs, 10 kg – 20 kg
Krmna smjesa za dojne krmače	kg	2,23	2,51	kg	Complete feed for sows
Krmna smjesa za svinje u tovu s više od 60 kg	kg	1,63	1,92	kg	Complete feed for fattening pigs over 60 kg
Starter za piliće	kg	2,75	3,05	kg	Baby chick feed
Krmna smjesa za rasplodne nesilice	kg	2,47	2,82	kg	Complete feed for rearing pullets
Krmna smjesa za konzumne nesilice	kg	2,02	2,40	kg	Complete feed for battery laying hens
Sjeme i sadnice					
Ječam C2 ozimi	kg	2,56	3,07	kg	Winter barley
Ječam C2 jari	kg	2,71	3,42	kg	Spring barley
Pšenica ozima C2	kg	2,47	2,92	kg	Winter wheat
Suncokret II 75 MK	kom.	538,82	583,45	p/cs	Sunflowers
Krumpir C1 sorta Desire	kg	5,58	6,05	kg	Potatoes
Grah zrnaš, 200 g	kom.	8,22	11,01	p/cs	Beans, 200 g
Lucerna, 1 kg	kom.	34,09	34,72	p/cs	Lucerne, 1 kg
Djetelinsko-travne smjese (DTS), 1 kg	kom.	26,12	25,73	p/cs	Clover-grass, 1 kg
Jabuka, sadnica	kom.	21,89	23,53	p/cs	Apple, seedling
Mandarinka, sadnica	kom.	31,38	34,86	p/cs	Mandarin, seedling
Maslina, sadnica	kom.	34,28	39,54	p/cs	Olive, seedling
Lozni cjepovi – vinske sorte	kom.	8,28	10,95	p/cs	Grapevine (wine sorts)

G-3. CIJENE IZABRANIH DOBARA UTROŠENIH U POLJOPRIVREDNU PROIZVODNJU U 2020. I 2021.
PRICES OF SELECTED GOODS CONSUMED IN AGRICULTURAL PRODUCTION, 2020 AND 2021



METODOLOŠKA OBJAŠNJENJA

Izvori i metode prikupljanja podataka

Cijene poljoprivrednih proizvoda i dobara utrošenih u poljoprivrednu proizvodnju za Republiku Hrvatsku dobivene su na temelju cijena prikupljenih iz tromjesečnih istraživanja o prodaji i otkupu poljoprivrednih proizvoda, tromjesečnih istraživanja o prodaji sjemena i sadnica te iz administrativnih podataka iz Ministarstva poljoprivrede.

Obuhvat i usporedivost

Prosječne proizvođačke cijene poljoprivrednih proizvoda prikupljaju se na temelju tromjesečnih istraživanja o prodaji i otkupu poljoprivrednih proizvoda, čije izvještajne jedinice čine pravne osobe i njihovi dijelovi te obrtnici razvrstani u područje A Poljoprivreda, šumarstvo i ribarstvo - odjeljak 01 (osim skupine 01.7 Lov, stupačarenje i usluge povezane s njima) te ostale pravne osobe i obrtnici koji proizvode ili otkupljuju poljoprivredne proizvode, a razvrstani su u druge djelatnosti prema NKD-u 2007. Obuhvat je selektivan. Uključene su pravne osobe s 10 i više zaposlenih te obrtnici s 5 i više zaposlenih.

Cijene dobara utrošenih u poljoprivrednu proizvodnju jesu veleprodajne cijene, a dobivene su iz tromjesečnih istraživanja o prodaji sjemena i sadnica te iz administrativnih izvora.

Cijene se računaju na razini Republike Hrvatske.

Definicije

Prosječne proizvođačke cijene jesu cijene u koje su uključeni porezi (osim PDV-a), a isključene su subvencije i ostali novčani poticaji.

Cijena vina odnosi se samo na vino dobiveno od grožđa iz vlastite proizvodnje.

Cijena maslinova ulja odnosi se na sve vrste maslinova ulja, dobivenoga od maslina iz vlastite proizvodnje.

Cijena stoke i peradi odnosi se na živu stoku i perad.

Dobra su svi proizvodi osim usluga.



U ovom Priopćenju objavljuju se podaci istraživanja koje je provedeno uz financijsku pomoć Europske unije. Za njegov sadržaj odgovoran je isključivo Državni zavod za statistiku te ni u kojem slučaju ne izražava stav Europske unije.

Kratice

g	gram
kg	kilogram
kom.	komad
l	litra
NKD 2007.	Nacionalna klasifikacija djelatnosti, verzija 2007.
PDV	porez na dodanu vrijednost
t	tona

NOTES ON METHODOLOGY

Sources and methods of data collection

The prices of agricultural products and goods used in agricultural production in the Republic of Croatia were calculated on the basis of data on prices collected in quarterly surveys on sale and purchase of agricultural products, quarterly surveys on sale of seeds and seedlings and from administrative data of the Ministry of Agriculture.

Coverage and comparability

Average producer prices of agricultural products are collected on the basis of quarterly surveys on sale and purchase of agricultural products. The reporting units for those surveys are legal entities and parts thereof as well as tradesmen classified into section A Agriculture, hunting and forestry – division 01 (except for group 01.7 Hunting, trapping and related service activities) as well as other legal entities and tradesmen engaged in processing and purchasing of agricultural products, classified into other activities according to the NKD 2007. The coverage is selective. Legal entities with 10 or more persons in employment as well as tradesmen with 5 or more persons in employment are included.

The prices of goods used in agricultural production are wholesale prices, which were obtained from quarterly surveys on sale of seeds and seedlings and from administrative sources.

The prices are calculated at the level of the Republic of Croatia.

Definitions

Average producer prices including taxes (except VAT) are reported, while subventions and other financial supports are excluded.

The price of wine refers only to wine made of grapes from own production.

The price of olive oil refers to all types of olive oil, made of olives from own production.

The price of livestock and poultry refers to live animals and poultry.

Goods are all products except services.

The survey whose data are published in this First Release has been conducted with the financial assistance of the European Union. The contents of this document are the sole responsibility of the Croatian Bureau of Statistics and can under no circumstances be regarded as reflecting the position of the European Union.

Abbreviations

g	gram
kg	kilogram
l	litre
NKD 2007.	National Classification of Activities, 2007 version
p/cs	pieces/sticks
t	tonne
VAT	value added tax

Objavljuje Državni zavod za statistiku Republike Hrvatske, Zagreb, Ilica 3, p. p. 80.

Published by the Croatian Bureau of Statistics, Zagreb, Ilica 3, P. O. B. 80

Telefon/ Phone: +385 (0) 1 4806-111, telefaks/ Fax: +385 (0) 1 4817-666

Novinarski upitil/ Press corner: press@dzs.hr

Odgovorne osobe:

Persons responsible:

Suzana Šamec, načelnica Sektora makroekonomskih statistika

Suzana Šamec, Director of Macroeconomic Statistics Directorate

Lidija Brković, glavna ravnateljica

Lidija Brković, Director General

Priredili: Matej Pejčković, Ivan Dujman i Mateja Ivezić

Prepared by: Matej Pejčković, Ivan Dujman and Mateja Ivezić

MOLIMO KORISNIKE DA PRI KORIŠTENJU PODATAKA NAVEDU IZVOR.
USERS ARE KINDLY REQUESTED TO STATE THE SOURCE.

Služba za odnose s korisnicima i zaštitu podataka
Customer Relations and Data Protection Department

Informacije i korisnički zahtjevi
Information and user requests

Telefon/ Phone: +385 (0) 1 4806-138, 4806-154
Elektronička pošta/ E-mail: stat.info@dzs.hr
Telefaks/ Fax: +385 (0) 1 4806-148

Pretplata publikacija
Subscription

Telefon/ Phone: +385 (0) 1 4806-115
Elektronička pošta/ E-mail: prodaja@dzs.hr
Telefaks/ Fax: +385 (0) 1 4806-148