



UČENIČKI I STUDENTSKI DOMOVI U ŠK./AK. G. 2022./2023.

Učenički domovi

U školskoj godini 2022./2023. radilo je 58 učeničkih domova sa 7 473 korisnika.

Od ukupnog broja korisnika učeničkih domova, 90,4% pohađalo je srednju školu, a 9,6% visoko učilište. Udio učenica odnosno studentica bio je 59,5%.

Od ukupnog broja zaposlenih, 28,3% bili su odgojitelji, 7,7% zdravstveno i drugo stručno osoblje, a 64,0% administrativno i ostalo osoblje. Udio žena bio je 73,0%.

Studentski domovi

U akademskoj godini 2022./2023. radila su 24 studentska doma.

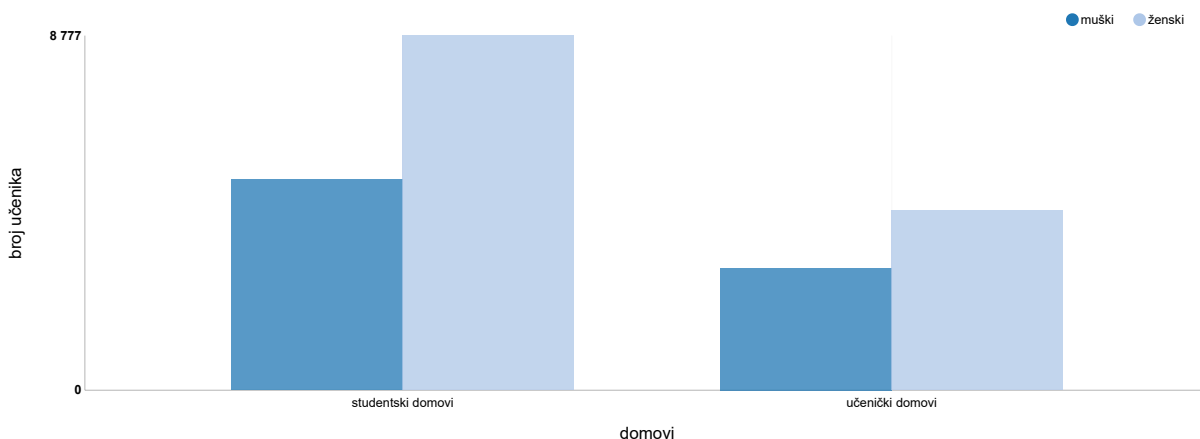
U studentskim domovima u akademskoj godini 2022./2023. bilo je smješteno 13 986 studenata, dok je broj studenata koji nisu primljeni zbog popunjenoga kapaciteta bio 4 673. Udio studentica korisnica studentskih domova bio je 62,8%.

U akademskoj godini 2022./2023. u studentskim domovima bilo je 539 zaposlenika. Udio žena bio je 71,1%.

1. UČENICI I STUDENTI, KORISNICI UČENIČKIH/STUDENTSKIH DOMOVA, PREMA ŠKOLI/VISOKOM UČILIŠTU KOJU/KOJE POHAĐAJU I SPOLU U ŠK./AK. G. 2022./2023.

	Korisnici			Škola koju pohađaju		Broj učenika/studenata koji nisu primljeni u dom zbog popunjenoga kapaciteta
	ukupno	muški	ženski	srednja škola	visoko učilište	
Ukupno	21 459	8 234	13 225	6 754	14 700	5 237
Učenički domovi	7 473	3 025	4 448	6 754	714	564
Studentski domovi	13 986	5 209	8 777	-	13 986	4 673

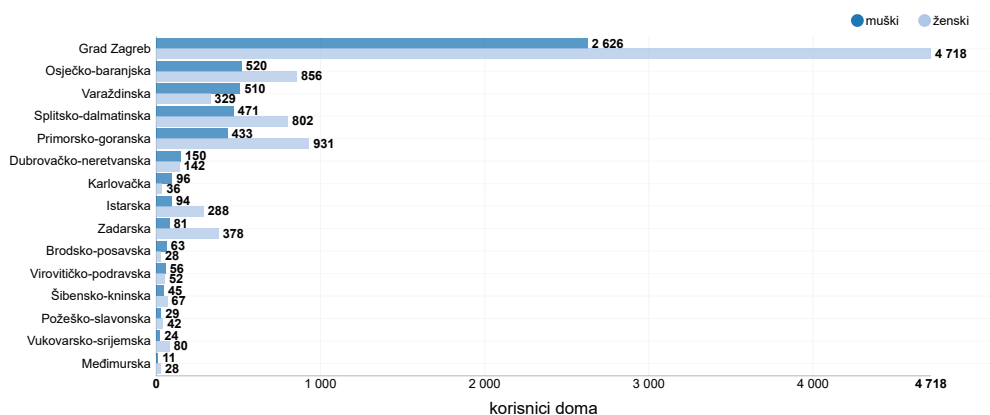
G-1. UČENICI/STUDENTI SMJEŠTENI U DOMOVE PREMA SPOLU U ŠK./AK. G. 2022./2023.



2. STUDENTSKI DOMOVI, KORISNICI I ZAPOSLENICI PO ŽUPANIJAMA I PREMA SPOLU U AK. G. 2022./2023.

	Domovi	Korisnici			Zaposlenici		
		ukupno	muški	ženski	ukupno	muški	ženski
Republika Hrvatska	24	13 986	5 209	8 777	539	156	383
Karlovačka	1	132	96	36	10	4	6
Varaždinska	1	839	510	329	19	6	13
Primorsko-goranska	2	1 364	433	931	23	1	22
Virovitičko-podravska	1	108	56	52	1	1	-
Požeško-slavonska	1	71	29	42	8	2	6
Brodsko-posavska	1	91	63	28	11	4	7
Zadarska	1	459	81	378	24	13	11
Osječko-baranjska	3	1 376	520	856	21	5	16
Šibensko-kninska	2	112	45	67	12	4	8
Vukovarsko-srijemska	1	104	24	80	2	2	-
Splitsko-dalmatinska	3	1 273	471	802	185	44	141
Dubrovačko-neretvanska	1	292	150	142	73	28	45
Istarska	1	382	94	288	10	5	5
Međimurska	1	39	11	28	2	-	2
Grad Zagreb	4	7 344	2 626	4 718	138	37	101

G-2. STUDENTI SMJEŠTENI U STUDENTSKA DOMOVE PO ŽUPANIJAMA I PREMA SPOLU U AK. G. 2022./2023.

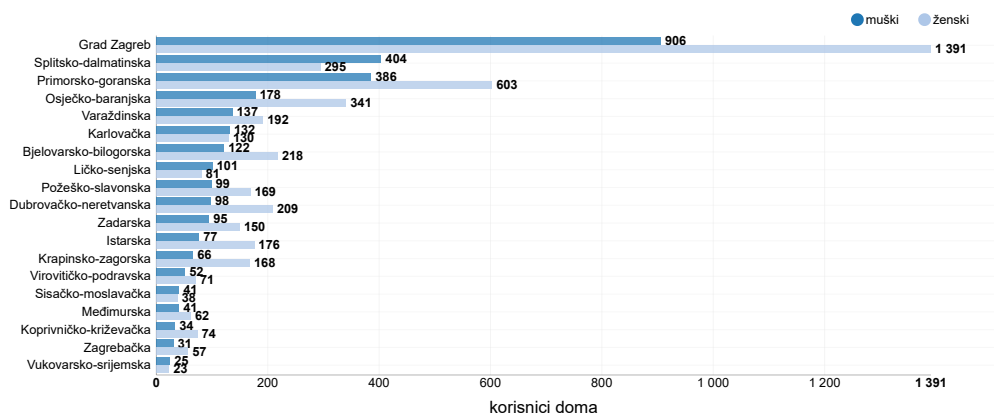


3. UČENIČKI DOMOVI, KORISNICI (UČENICI/STUDENTI) I ZAPOSLENICI PO ŽUPANIJAMA I PREMA SPOLU U ŠK. G. 2022./2023.

	Domovi	Korisnici			Zaposlenici						
		ukupno	muški	ženski	ukupno	žene	odgojitelji	zdravstveno osoblje	ostalo stručno osoblje ¹⁾	administrativno i ostalo osoblje	
Republika Hrvatska	58	7 473	3 025	4 448	1 376	1 004	389	30	76	881	
Zagrebačka	1	88	31	57	25	19	6	-	1	18	
Krapinsko-zagorska	2	234	66	168	44	36	16	1	3	24	
Sisačko-moslavačka	1	79	41	38	16	13	3	-	1	12	
Karlovačka	3	262	132	130	57	41	13	-	4	40	
Varaždinska	2	329	137	192	53	36	19	1	2	31	
Koprivničko-križevačka	1	108	34	74	23	17	5	1	2	15	
Bjelovarsko-bilogorska	2	340	122	218	61	46	19	1	3	38	
Primorsko-goranska	7	989	386	603	183	135	54	4	9	116	
Ličko-senjska	3	182	101	81	29	17	9	-	3	17	
Virovitičko-podravska	1	123	52	71	23	15	7	1	1	14	
Požeško-slavonska	2	268	99	169	45	30	13	1	3	28	
Zadarska	1	245	95	150	40	25	11	1	1	27	
Osječko-baranjska	5	519	178	341	96	70	28	1	6	61	
Vukovarsko-srijemska	1	48	25	23	19	12	5	-	1	13	
Splitsko-dalmatinska	4	699	404	295	98	71	32	3	3	60	
Istarska	2	253	77	176	51	38	14	2	5	30	
Dubrovačko-neretvanska	3	307	98	209	72	56	18	-	4	50	
Međimurska	2	103	41	62	40	24	11	1	4	24	
Grad Zagreb	15	2 297	906	1 391	401	303	106	12	20	263	

1) Pedagog, psiholog, defektolog i socijalni radnik

G-3. UČENICI/STUDENTI SMJEŠTENI U UČENIČKE DOMOVE PO ŽUPANIJAMA I PREMA SPOLU U ŠK. G. 2022./2023.



METODOLOŠKA OBJAŠNENJA

Izvori i metode prikupljanja podataka

Podaci su rezultat godišnje obrade podataka prikupljenih obrascem Godišnji izvještaj učeničkih i studentskih domova (obrazac ŠD), koji ispunjavaju učenički i studentski domovi prema stanju na dan 31. ožujka tekuće školske/akademske godine.

Obuhvat i usporedivost

Statističkim istraživanjem obuhvaćeni su učenički i studentski domovi u Republici Hrvatskoj. Podaci su usporedivi s podacima iz prethodnih godina.

Definicije i objašnjenja

Učenički dom jest ustanova koja pruža smještaj i prehranu učenicima za vrijeme školovanja te organizira i odgojno-obrazovni rad, kulturne i druge aktivnosti učenika.

Pravo na smještaj i hranu u učeničkom domu imaju po pravilu redoviti učenici, a ostvaruje se na osnovi uspjeha u prethodnom obrazovanju i materijalnom položaju učenika i njegovih roditelja, skrbnika i slično.

Na nepopunjena mjesta učenički dom može primiti i studente visokih učilišta te polaznike drugih škola, seminara i tečajeva ako to ne ometa redoviti odgojni rad i život u učeničkom domu.

Studentski dom osigurava smještaj studentima visokih učilišta za vrijeme studija. Studentima, osim smještaja, može biti osigurana i prehrana.

U tablicama 2. i 3. prikazane su samo županije u kojima se nalaze studentski, odnosno učenički domovi.

Teritorijalni ustroj

Podaci po županijama prikazani su prema Zakonu o područjima županija, gradova i općina u Republici Hrvatskoj (NN, br. 86/06., 125/06., 16/07., 95/08., 46/10., 145/10., 37/13., 44/13., 45/13. i 110/15.) sa stanjem 31. prosinca 2022.

Kratice

ak. g. akademska godina
NN Narodne novine
šk. g. školska godina

Znakovi

- nema pojave

Objavljuje Državni zavod za statistiku Republike Hrvatske, Zagreb, Ilica 3, p. p. 80.

Telefon: (+385 1) 48 06 111
Novinarski upiti: press@dzs.hr

Odgovorne osobe:

Dubravka Rogić-Hadžalić, načelnica Sektora demografskih i društvenih statistika
Lidija Brković, glavna ravnateljica

Priredile:

Marija Gojević i Ana Šojat

MOLIMO KORISNIKE DA PRI KORIŠTENJU PODATAKA NAVEDU IZVOR.

Služba za odnose s korisnicima i zaštitu podataka

Informacije i korisnički zahtjevi
Telefon: (+385 1) 48 06 138, 48 06 154
Elektronička pošta: stat.info@dzs.hr

Pretplata na publikacije
Telefon: (+385 1) 48 06 115
Elektronička pošta: prodaja@dzs.hr