

1723

Osnovne škole i dječji vrtići i druge pravne osobe koje ostvaruju programe predškolskog odgoja, kraj šk. g. 2021./2022. i početak šk./ped. g. 2022./2023.

Basic Schools and Kindergartens and Other Legal Entities Implementing Preschool Education Programmes, End of 2021/2022 and Beginning of 2022/2023 School/Pedagogic Year



1723

Osnovne škole i dječji vrtići i druge pravne osobe koje ostvaruju programe predškolskog odgoja, kraj šk. g. 2021./2022. i početak šk./ped. g. 2022./2023.

Basic Schools and Kindergartens and Other Legal Entities Implementing Preschool Education Programmes, End of 2021/2022 and Beginning of 2022/2023 School/Pedagogic Year

Objavljuje i tiska Državni zavod za statistiku Republike Hrvatske, Zagreb, Ilica 3, p. p. 80.
Published and printed by the Croatian Bureau of Statistics, Zagreb, Ilica 3, P. O. B. 80

Telefon/ Phone: (+385 1) 48 06 111

Elektronička pošta/ E-mail: stat.info@dzs.hr
Internetske stranice/ Web site: https://dzs.gov.hr
Novinarski upiti/ Press corner: press@dzs.hr

Odgovorne osobe:
Persons responsible:

Dubravka Rogić Hadžalić, načelnica Sektora demografskih i društvenih statistika
Dubravka Rogić Hadžalić, Director of Demographic and Social Statistics Directorate

Lidija Brković, glavna ravnateljica
Lidija Brković, Director General

Priredili:
Prepared by: Ana Šojat, Kristina Piškor, Marko Majnarić

Redaktorica:
Sub-editor: Marija Gojević

Urednica:
Editor-in-Chief: Ljiljana Ostroški

Lektorica za hrvatski jezik:
Language Editor for the Croatian Language: Maja Gregorić

Prevoditeljica i lektorica za engleski jezik:
Translator and Language Editor for the English Language: Gordana Štampar

Tehnička urednica:
Technical Editor: Ankica Bajzek Cesar

Statistička izvješća ISSN 1332 – 0297
Statistical Reports

MOLIMO KORISNIKE DA PRI KORIŠTENJU PODATAKA NAVEDU IZVOR.
USERS ARE KINDLY REQUESTED TO STATE THE SOURCE.

Tiskano u 30 primjeraka.
Printed in 30 copies.

Služba za odnose s korisnicima i zaštitu podataka
Customer Relations and Data Protection Department

Informacije i korisnički zahtjevi
Information and user requests

Pretplata na publikacije
Subscription

Telefon/ Phone: (+385 1) 48 06 138, 48 06 154
Elektronička pošta/ E-mail: stat.info@dzs.hr

Telefon/ Phone: (+385 1) 48 06 115
Elektronička pošta/ E-mail: prodaja@dzs.hr

SADRŽAJ

CONTENTS

UVOD INTRODUCTION	7
KRATICE I ZNAKOVI ABBREVIATIONS AND SYMBOLS	8
METODOLOŠKA OBJAŠNJENJA NOTES ON METHODOLOGY	9
KOMENTAR COMMENTARY	11
KRAJ ŠKOLSKE GODINE END OF SCHOOL YEAR	13
1. OSNOVNE ŠKOLE OD 2017./2018. DO 2021./2022. BASIC SCHOOLS, 2017/2018 – 2021/2022	13
1.1. Redovite osnovne škole od 2017./2018. do 2021./2022. Regular basic schools, 2017/2018 – 2021/2022	13
G-1. Učenici osnovnih škola od 2017./2018. do 2021./2022. Pupils in basic schools, 2017/2018 – 2021/2022	13
1.2. Osnovne škole za djecu i mladež s teškoćama u razvoju od 2017./2018. do 2021./2022. Basic schools for disabled children and youth, 2017/2018 – 2021/2022	13
2. OSNOVNE ŠKOLE – KRAJ ŠKOLSKE GODINE 2021./2022. BASIC SCHOOLS – END OF 2021/2022 SCHOOL YEAR	14
2.1. Osnovne škole, razredni odjeli, učenici, učitelji i stručni suradnici, kraj školske godine 2021./2022. Basic schools, class units, pupils, teachers and assistants, end of 2021/2022 school year	14
2.2. Osnovne škole prema vrsti, učenici i učitelji, kraj školske godine 2021./2022. Basic schools, by kind, pupils and teachers, end of 2021/2022 school year	14
2.3. Osnovne škole prema vrsti i broju razrednih odjela, kraj školske godine 2021./2022. Basic schools, by kind and by number of class units, end of 2021/2022 school year	15
2.4. Osnovne škole prema broju učenika, kraj školske godine 2021./2022. Basic schools, by number of pupils, end of 2021/2022 school year	15
2.5. Učenici osnovnih škola prema uspjehu i po razredima, kraj školske godine 2021./2022. Pupils in basic schools, by achievement and by grades, end of 2021/2022 school year	16
G-2. Učenici osnovnih škola prema uspjehu i po razredima, kraj školske godine 2021./2022. Pupils in basic schools, by achievement and by grades, end of 2021/2022 school year	16
2.6. Učenici osnovnih škola koji uče strane jezike po razredima i nastavnici koji predaju strane jezike, kraj školske godine 2021./2022. Pupils in basic schools learning foreign languages, by grades and teachers teaching foreign languages, end of 2021/2022 school year	17
2.7. Učenici s teškoćama u razvoju integrirani u osnovne škole, kraj školske godine 2021./2022. Disabled pupils integrated in basic schools, end of 2021/2022 school year	17
2.8. Osnovne škole s prehranom u školi i korisnici prehrane, kraj školske godine 2021./2022. Basic schools providing school meals and pupils taking school meals, end of 2021/2022 school year	17
2.9. Osnovne škole, razredni odjeli, učenici i učitelji s nastavom na jeziku i pismu nacionalnih manjina, kraj školske godine 2021./2022. Basic schools, class units, pupils and teachers providing education in languages and scripts of ethnic minorities, end of 2021/2022 school year	18
2.10. Učenici u školama na jeziku i pismu nacionalnih manjina prema uspjehu i po razredima, kraj školske godine 2021./2022. Pupils in schools providing education in languages and scripts of ethnic minorities, by achievement and by grades, end of 2021/2022 school year	18
2.11. Osnovne škole za djecu i mladež s teškoćama u razvoju, razredni odjeli i učenici, kraj školske godine 2021./2022. Basic schools for disabled children and youth, class units and pupils, end of 2021/2022 school year	19
2.12. Učenici u obrazovnim skupinama u osnovnim školama za djecu i mladež s teškoćama u razvoju, kraj školske godine 2021./2022. Pupils in educational groups in basic schools for disabled children and youth, end of 2021/2022 school year	19
2.13. Učenici osnovnih škola za djecu i mladež s teškoćama u razvoju prema uspjehu i po razredima, kraj školske godine 2021./2022. Pupils in basic schools for disabled children and youth, by achievement and by grades, end of 2021/2022 school year	20

2.14.	Učenci osnovnih škola za djecu i mladež s teškoćama u razvoju koji uče strane jezike po razredima i nastavnicima koji predaju strane jezike, kraj školske godine 2021./2022. <i>Pupils in basic schools for disabled children and youth learning foreign languages, by grades, and teachers teaching foreign languages, end of 2021/2022 school year</i>	20
2.15.	Učitelji i stručni suradnici u osnovnim školama za djecu i mladež s teškoćama u razvoju prema spolu i vrsti radnog vremena, kraj školske godine 2021./2022. <i>Teachers and assistants in basic schools for disabled children and youth, by sex and working time, end of 2021/2022 school year</i>	21
2.16.	Posebno osnovno obrazovanje <i>Special basic education</i>	22
2.16.1.	Škole prema statusu, učenici i učitelji, kraj školske godine 2021./2022. <i>Schools, by status, pupils and teachers, end of 2021/2022 school year</i>	22
2.16.2.	Učenici u osnovnim umjetničkim školama koji su završili školu po odsjecima, kraj školske godine 2021./2022. <i>Pupils in basic art schools who completed school, by departments, end of 2021/2022 school year</i>	23
3.	OSNOVNE ŠKOLE PO ŽUPANIJAMA I GRADOVIMA/OPĆINAMA – KRAJ ŠKOLSKE GODINE 2021./2022. BASIC SCHOOLS, BY COUNTIES AND TOWNS/MUNICIPALITIES – END OF 2021/2022 SCHOOL YEAR	24
3.1.	Osnovne škole, razredni odjeli, učenici i učitelji, kraj školske godine 2021./2022. <i>Basic schools, class units, pupils and teachers, end of 2021/2022 school year</i>	24
3.2.	Osnovne škole za djecu i mladež s teškoćama u razvoju, razredni odjeli, učenici i učitelji, kraj školske godine 2021./2022. <i>Basic schools for disabled children and youth, class units, pupils and teachers, end of 2021/2022 school year</i>	58
3.3.	Osnovne umjetničke škole, učenici i učitelji, kraj školske godine 2021./2022. <i>Basic art schools, pupils and teachers, end of 2021/2022 school year</i>	61
3.4.	Osnovno obrazovanje odraslih, škole, učenici i učitelji, kraj školske godine 2021./2022. <i>Basic education of adults, schools, pupils and teachers, end of 2021/2022 school year</i>	66
	POČETAK ŠKOLSKE GODINE BEGINNING OF SCHOOL YEAR	67
4.	OSNOVNE ŠKOLE OD 2018./2019. DO 2022./2023. BASIC SCHOOLS, 2018/2019 – 2022/2023	67
4.1.	Redovite osnovne škole od 2018./2019. DO 2022./2023. <i>Regular basic schools, 2018/2019 – 2022/2023</i>	67
G-3.	Učenici osnovnih škola od 2018./2019. DO 2022./2023. <i>Pupils in basic schools, 2018/2019 – 2022/2023</i>	67
4.2.	Osnovne škole za djecu i mladež s teškoćama u razvoju od 2018./2019. DO 2022./2023. <i>Basic schools for disabled children and youth, 2018/2019 – 2022/2023</i>	67
5.	OSNOVNE ŠKOLE – POČETAK ŠKOLSKE GODINE 2022./2023. BASIC SCHOOLS – BEGINNING OF 2022/2023 SCHOOL YEAR	68
5.1.	Osnovne škole, razredni odjeli i učitelji, početak školske godine 2022./2023. <i>Basic schools, class units and teachers, beginning of 2022/2023 school year</i>	68
5.2.	Učitelji i stručni suradnici u osnovnim školama prema dobnim skupinama i spolu, početak školske godine 2022./2023. <i>Teachers and assistants in basic schools, by age groups and sex, beginning of 2022/2023 school year</i>	68
5.3.	Upisani učenici osnovnih škola (i ponavljači) po razredima i prema spolu, početak školske godine 2022./2023. <i>Pupils enrolled in basic schools (including repeaters), by grades and sex, beginning of 2022/2023 school year</i>	69
5.4.	Upisani učenici osnovnih škola po razredima, prema spolu i godinama rođenja, početak školske godine 2022./2023. <i>Pupils enrolled in basic schools, by grades, sex and year of birth, beginning of 2022/2023 school year</i>	71
5.5.	Učenici strani državljanima u osnovnim školama prema spolu, početak školske godine 2022./2023. <i>Pupils foreign citizens in basic schools, by sex, beginning of 2022/2023 school year</i>	72
5.6.	Opremljenost osnovnih škola računalima, početak školske godine 2022./2023. <i>Basic schools equipped with computers, beginning of 2022/2023 school year</i>	74
G-4.	Upisani učenici osnovnih škola po razredima i prema spolu, početak školske godine 2022./2023. <i>Pupils enrolled in basic schools, by grades and sex, beginning of 2022/2023 school year</i>	74
5.7.	Osnovne škole za djecu i mladež s teškoćama u razvoju, razredni odjeli, učitelji i stručni suradnici, početak školske godine 2022./2023. <i>Basic schools for disabled children and youth, class units, teachers and assistants, beginning of 2022/2023 school year</i>	75

5.8.	Učenici u obrazovnim skupinama u osnovnim školama za djecu i mladež s teškoćama u razvoju, početak školske godine 2022./2023. <i>Pupils in educational groups in basic schools for disabled children and youth, beginning of 2022/2023 school year</i>	75
5.9.	Upisani učenici osnovnih škola za djecu i mladež s teškoćama u razvoju po razredima, prema spolu i vrstama smetnji, početak školske godine 2022./2023. <i>Pupils enrolled in basic schools for disabled children and youth, by grades, sex and types of disabilities, beginning of 2022/2023 school year</i>	76
5.10.	Upisani učenici osnovnih škola za djecu i mladež s teškoćama u razvoju po razredima, prema spolu i godinama rođenja, početak školske godine 2022./2023. <i>Pupils enrolled in basic schools for disabled children and youth, by grades, sex and year of birth, beginning of 2022/2023 school year</i>	77
5.11.	Posebno osnovno obrazovanje <i>Special basic education</i>	77
5.11.1.	Škole prema statusu, upisani učenici i učitelji, početak školske godine 2022./2023. <i>Schools, by status, pupils enrolled and teachers, beginning of 2022/2023 school year</i>	77
5.11.2.	Upisani učenici osnovnih umjetničkih škola po razredima, prema spolu i godinama rođenja, početak školske godine 2022./2023. <i>Pupils enrolled in basic art schools, by grades, sex and year of birth, beginning of 2022/2023 school year</i>	78
6.	OSNOVNE ŠKOLE PO ŽUPANIJAMA I GRADOVIMA/OPĆINAMA – POČETAK ŠKOLSKE GODINE 2022./2023. <i>BASIC SCHOOLS, BY COUNTIES AND TOWNS/MUNICIPALITIES – BEGINNING OF 2022/2023 SCHOOL YEAR</i>	80
6.1.	Osnovne škole, razredni odjeli, učenici i učitelji, početak školske godine 2022./2023. <i>Basic schools, class units, pupils and teachers, beginning of 2022/2023 school year</i>	80
6.2.	Osnovne škole za djecu i mladež s teškoćama u razvoju, razredni odjeli, učenici i učitelji, početak školske godine 2022./2023. <i>Basic schools for disabled children and youth, class units, pupils and teachers, beginning of 2022/2023 school year</i>	93
6.3.	Osnovne umjetničke škole, učenici i učitelji, početak školske godine 2022./2023. <i>Basic art schools, pupils and teachers, beginning of 2022/2023 school year</i>	96
7.	DJEČJI VRTIĆI I DRUGE PRAVNE OSOBE KOJE OSTVARUJU PROGRAME PREDŠKOLSKOG ODGOJA OD 2018./2019. DO 2022./2023. <i>KINDERGARTENS AND OTHER LEGAL ENTITIES IMPLEMENTING PRESCHOOL EDUCATION PROGRAMMES, 2018/2019 – 2022/2023</i>	100
7.1.	Djeca u dječjim vrtićima i drugim pravnim osobama koje ostvaruju programe predškolskog odgoja od 2018./2019. do 2022./2023. <i>Children in kindergartens and other legal entities implementing preschool education programmes, 2018/2019 – 2022/2023</i>	100
7.2.	Djeca u dječjim vrtićima i drugim pravnim osobama koje ostvaruju programe predškolskog odgoja prema spolu i godinama života od 2018./2019. do 2022./2023. <i>Children in kindergartens and other legal entities implementing preschool education programmes, by sex and age, 2018/2019 – 2022/2023</i>	100
7.3.	Zaposleni u dječjim vrtićima i drugim pravnim osobama koje ostvaruju programe predškolskog odgoja od 2018./2019. do 2022./2023. <i>Persons employed in kindergartens and other legal entities implementing preschool education programmes, 2018/2019 – 2022/2023</i>	101
7.4.	Program predškole u dječjim vrtićima i drugim pravnim osobama koje ostvaruju programe predškolskog odgoja, skupine, djeca, odgojitelji i učitelji od 2018./2019. do 2021./2022. <i>Preschool programme in kindergartens and other legal entities implementing preschool education programmes, groups, children, kindergarten teachers and teachers, 2018/2019 – 2021/2022</i>	101
G-5.	Djeca u dječjim vrtićima i drugim pravnim osobama koje ostvaruju programe predškolskog odgoja prema spolu od 2018./2019. do 2022./2023. <i>Children in kindergartens and other legal entities implementing preschool education programmes, by sex, 2018/2019 – 2022/2023</i>	101
8.	DJEČJI VRTIĆI I DRUGE PRAVNE OSOBE KOJE OSTVARUJU PROGRAME PREDŠKOLSKOG ODGOJA – POČETAK PEDAGOŠKE GODINE 2022./2023. <i>KINDERGARTENS AND OTHER LEGAL ENTITIES IMPLEMENTING PRESCHOOL EDUCATION PROGRAMMES – BEGINNING OF 2022/2023 PEDAGOGIC YEAR</i>	102
8.1.	Dječji vrtići i druge pravne osobe koje ostvaruju programe predškolskog odgoja, početak pedagoške godine 2022./2023. <i>Kindergartens and other legal entities implementing preschool education programmes, beginning of 2022/2023 pedagogic year</i>	102

8.2.	Vrsta programa predškolskog odgoja, početak pedagoške godine 2022./2023. <i>Kind of preschool education programme, beginning of 2022/2023 pedagogic year</i>	102
8.3.	Djeca u dječjim vrtićima i drugim pravnim osobama koje ostvaruju programe predškolskog odgoja prema spolu i godinama života, početak pedagoške godine 2022./2023. <i>Children in kindergartens and other legal entities implementing preschool education programmes, by sex and age, beginning of 2022/2023 pedagogic year</i>	103
8.4.	Djeca u dječjim vrtićima i drugim pravnim osobama koje ostvaruju programe predškolskog odgoja prema spolu i duljini dnevnog boravka u satima, početak pedagoške godine 2022./2023. <i>Children in kindergartens and other legal entities implementing preschool education programmes, by sex and by time spent daily in preschool programmes, beginning of 2022/2023 pedagogic year</i>	103
8.5.	Zaposleni u dječjim vrtićima, programima predškole i kraćim programima prema vrsti radnog vremena, početak pedagoške godine 2022./2023. <i>Persons employed in kindergartens, preschool programmes and shorter programmes, by working time, beginning of 2022/2023 pedagogic year</i>	104
8.6.	Odgojne skupine i djeca za koju se program predškolskog odgoja izvodi na jeziku različitu od hrvatskoga, početak pedagoške godine 2022./2023. <i>Educational groups and children in preschool programme, carried out in language different from Croatian, beginning of 2022/2023 pedagogic year</i>	104
8.7.	Dječji vrtići i druge pravne osobe prema kraćim programima, početak pedagoške godine 2022./2023. <i>Kindergartens and other legal entities, by shorter programmes, beginning of 2022/2023 pedagogic year</i>	105
8.8.	Djeca u dječjim vrtićima i drugim pravnim osobama prema stranom jeziku koji uče, početak pedagoške godine 2022./2023. <i>Children in kindergartens and other legal entities, by foreign language they learn, beginning of 2022/2023 pedagogic year</i>	105
8.9.	Jedinice, skupine, djeca, odgojitelji i učitelji u programu predškole ostvarenome u školskoj godini 2021./2022. <i>Units, groups, children, kindergarten teachers and teachers in preschool programme implemented in 2021/2022 pedagogic year</i>	105
8.10.	Djeca strani državljanji, početak pedagoške godine 2022./2023. <i>Children foreign citizens, beginning of 2022/2023 pedagogic year</i>	106
8.11.	Djeca u dječjim vrtićima i drugim pravnim osobama koje ostvaruju programe predškolskog odgoja za djecu s teškoćama u razvoju prema spolu i godinama života, početak pedagoške godine 2022./2023. <i>Children in kindergartens and other legal entities implementing preschool education programmes for disabled children, by sex and age, beginning of 2022/2023 pedagogic year</i>	107
8.12.	Djeca u dječjim vrtićima i drugim pravnim osobama koje ostvaruju programe predškolskog odgoja za djecu u jasličkim odgojnim skupinama prema spolu i godinama života, početak pedagoške godine 2022./2023. <i>Children in kindergartens and other legal entities implementing preschool education programmes for children in nursery groups, by sex and age, beginning of 2022/2023 pedagogic year</i>	107
G-6.	Djeca u dječjim vrtićima i drugim pravnim osobama koje ostvaruju programe predškolskog odgoja prema spolu i godinama života, početak pedagoške godine 2022./2023. <i>Children in kindergartens and other legal entities implementing preschool education programmes, by sex and age, beginning of 2022/2023 pedagogic year</i>	107
9.	DJEČJI VRTIĆI I DRUGE PRAVNE OSOBE KOJE OSTVARUJU PROGRAME PREDŠKOLSKOG ODGOJA PO ŽUPANIJAMA I GRADOVIMA/OPĆINAMA – POČETAK PEDAGOŠKE GODINE 2022./2023. KINDERGARTENS AND OTHER LEGAL ENTITIES IMPLEMENTING PRESCHOOL EDUCATION PROGRAMMES, BY COUNTIES AND TOWNS/MUNICIPALITIES – BEGINNING OF 2022/2023 PEDAGOGIC YEAR	108
9.1.	Dječji vrtići i druge pravne osobe, djeca i zaposleni, početak pedagoške godine 2022./2023. <i>Kindergartens and other legal entities, children and employed persons, beginning of 2022/2023 pedagogic year</i>	108
OBJAVLJENE PUBLIKACIJE IZ PODRUČJA STATISTIKE OSNOVNOG OBRAZOVANJA ISSUED PUBLICATIONS IN BASIC EDUCATION STATISTICS		121

UVOD

Statistička izvješća Državnog zavoda za statistiku publikacije su s detaljnim podacima iz različitih područja statističkih istraživanja, a svako sadržava cjelovit pregled podataka jednoga statističkog istraživanja ili više njih.

Serijska publikacija Statistička izvješća nastavak je serije Dokumentacije, koja se do 1965. objavljivala povremeno, i to kao Bilteni, Publikacije i Saopćenja. Od 1965. objavljuje se redovito, a od 1997. nosi sadašnje ime.

Statistička izvješća "Osnovne škole i dječji vrtići i druge pravne osobe koje ostvaruju programe predškolskog odgoja, kraj školske godine i početak školske/pedagoške godine" izrađena su na temelju obrade statističkih izvještaja koje osnovne škole ispunjavaju na kraju svake školske godine, odnosno na temelju obrade statističkih izvještaja koje osnovne škole i dječji vrtići i druge pravne osobe koje ostvaruju programe predškolskog odgoja ispunjavaju na početku svake školske/pedagoške godine.

Retrospektivni podaci o osnovnim školama na kraju školske godine u ovom broju Statističkih izvješća obuhvaćaju razdoblje od školske godine 2017./2018. do 2021./2022., a podaci o osnovnim školama i dječjim vrtićima i drugim pravnim osobama koje ostvaruju programe predškolskog odgoja na početku školske/pedagoške godine obuhvaćaju razdoblje od školske godine 2018./2019. do 2022./2023. Podaci za osnovne škole na kraju školske godine 2021./2022. te podaci za osnovne škole i dječje vrtiće i druge pravne osobe koje ostvaruju programe predškolskog odgoja na početku školske/pedagoške godine 2022./2023. dani su za Republiku Hrvatsku u cjelini i posebno za županije i gradove/općine.

Rezultati istraživanja iz područja statistike obrazovanja objavljuju se i u drugim statističkim publikacijama: Statističkim informacijama i Priopćenjima.

Statistička izvješća sadržavaju uvod, metodološka objašnjenja, komentar, tablični pregled i grafičke prikaze.

Na kraju Statističkih izvješća objavljuje se popis objavljenih publikacija iz obrađenog područja.

INTRODUCTION

The statistical reports of the Croatian Bureau of Statistics are publications with detailed data from different areas of statistical research, where each of them contains a complete overview of data from one or several statistical surveys.

The series entitled the Statistical Reports is a continuation of the series under the heading Documentations, which was published periodically as Bulletins, Publications and Releases until 1965. Since 1965, it has been published regularly and, since 1997, it has been published under the present heading.

The Statistical Reports Basic Schools and Kindergartens and Other Legal Entities Implementing Preschool Education Programmes, End of School Year and Beginning of School/Pedagogic Year are made on the basis on processed statistical reports filled in by basic schools at the end of each school year, that is, processed statistical reports filled in by basic schools and kindergartens as well as other legal entities implementing preschool programmes at the beginning of each school/pedagogic year.

Retrospective data on basic schools at the end of the school year cover the period from the 2017/2018 to 2021/2022 school year and data on basic schools and kindergartens as well as other legal entities implementing preschool programmes at the beginning of a school/pedagogic year cover the period from the 2018/2019 to 2022/2023 school/pedagogic year. The data on basic schools at the end of the 2021/2022 school year and the data on basic schools and kindergartens as well as other legal entities implementing preschool programmes at the beginning of the 2022/2023 school/pedagogic year are presented for the whole Republic of Croatia and separately for counties and towns/municipalities.

The education statistics survey results are published in other statistical publications as well: the Statistical Information and First Releases.

Statistical reports contain an introduction, notes on methodology, commentary, tables and graphs.

At the end of the Statistical Reports there is a list of issued publications from the surveyed area.

KRATICE

FTE ekvivalent pune zaposlenosti
NN Narodne novine
SAD Sjedinjene Američke Države

ABBREVIATIONS

FTE full-time equivalent
NN Narodne novine, official gazette of the Republic Croatia
USA United States of America

ZNAKOVI

- nema pojave
... ne raspolaže se podatkom
: pojava nije moguća

SYMBOLS

- *no occurrence*
... *data not available*
: *occurrence is not possible*

METODOLOŠKA OBJAŠNJENJA

Izvori i metode prikupljanja podataka

Podaci o školama/obrazovnim ustanovama, učenicima i učiteljima za ovo Statističko izvješće prikupljeni su na kraju i početku školske godine. Statistički list za osnovne škole (obrazac Š-O/KP), Statistički list za osnovne škole za djecu i mladež s teškoćama u razvoju (obrazac Š-O-SP/KP), Statistički list za osnovne umjetničke škole (obrazac Š-O-U/KP) i Statistički list za osnovne škole za odrasle (obrazac Š-O-OD/K) za ova statistička istraživanja ispunjavaju škole/obrazovne ustanove, a Godišnji izvještaj za dječje vrtiće i druge pravne osobe koje ostvaruju programe predškolskog odgoja (obrazac DV-PO) ispunjavaju dječji vrtići i druge pravne osobe koje ostvaruju programe predškolskog odgoja.

Obuhvat i usporedivost

Statističkim istraživanjima obuhvaćene su osnovne škole i dječji vrtići te druge pravne osobe koje ostvaruju programe predškolskog odgoja na području Republike Hrvatske, a podaci su usporedivi s podacima iz prijašnjih školskih/pedagoških godina.

Od pedagoške godine 2004./2005. proširen je obuhvat statističkog istraživanja o dječjim vrtićima i na druge pravne osobe koje ostvaruju programe predškolskog odgoja, tako da su sada obuhvaćena djeca u svim programima predškolskog odgoja – redovitim programima, programu predškole, kraćim programima i programima predškolskog odgoja pri drugim pravnim osobama.

Definicije i objašnjenja

U obrazovnom sustavu Republike Hrvatske osnovno obrazovanje organizirano je s obzirom na namjenu kao redovito i posebno obrazovanje (umjetničko osnovno obrazovanje i obrazovanje odraslih).

Školom se smatra svaka skupina učenika koja prati nastavu određene vrste i stupnja po istovrsnome nastavnom planu i programu na određenoj lokaciji.

U osnovnom obrazovanju školom se smatra i svaka područna škola.

Osnovno obrazovanje traje osam godina, obvezatno je za svu djecu od šest do 15 godina, a cilj mu je stjecanje općeg znanja, koje se ostvaruje prema jedinstvenim nastavnim planovima i programima.

Osnovno obrazovanje djece i mladeži s teškoćama u razvoju provodi se u posebnim ustanovama odgoja i obrazovanja i osnovnim školama u posebnim obrazovnim skupinama ili razrednim odjelima prema programima prilagođenima njihovim posebnim potrebama.

Broj osnovnih škola za djecu i mladež s teškoćama u razvoju jednak je broju ustanova za odgoj i obrazovanje djece i mladeži s teškoćama u razvoju, uvećan za broj škola koje u svom sastavu imaju razredne odjele za učenike s teškoćama u razvoju.

NOTES ON METHODOLOGY

Sources and methods of data collection

The data on schools/educational institutions, pupils and teachers for this statistical survey were collected at the end and at the beginning of a school year. The Statistical Report on Basic Schools (Š-O/KP form), the Statistical Report on Basic Schools for Disabled Children and Youth (Š-O-SP/KP form), the Statistical Report on Basic Art Schools (Š-O-U/KP form) and the Statistical Report on Basic Schools for Adults (Š-O-OD/K form) are filled in by basic schools/educational institutions, while the Annual Report for Kindergartens and Other Legal Entities Implementing Preschool Education (DV-PO form) are filled in by kindergartens and other specialised legal institutions implementing preschool education.

Coverage and comparability

Statistical surveys cover basic schools and kindergartens as well as other legal entities implementing preschool education programmes on the territory of the Republic of Croatia and data are comparable to the data from the previous school/pedagogic years.

Since the 2004/2005 pedagogic year, the coverage of the statistical survey on kindergartens has been expanded to other legal entities implementing preschool education programmes. Therefore, the children in all education preschool programmes are now covered – in regular programmes, preschool programmes, short programmes and other legal entities' preschool programmes.

Definitions and explanations

Considering purpose, the basic education in the educational system of the Republic of Croatia is organised as regular and special education (basic art education and basic adults' education).

School is considered to be any group of pupils following classes of a particular type and stage according to a uniform education plan and programme at a particular location.

Regarding basic education, each satellite school is also considered a basic school.

Basic education lasts for eight years and, as a rule, it is compulsory for all children between the age of six and 15, its purpose being to enable pupils to achieve basic education, realised according to uniform educational plans and programmes.

Basic education of disabled children and youth is carried out in special schools and basic schools in special training-educational groups and class units for disabled pupils, according to programmes adjusted to their special needs.

The number of basic schools for disabled children and youth equals the number of institutions for education of disabled children and youth, enlarged by the number of schools comprising class units for disabled pupils.

Integrirani učenici jesu učenici s teškoćama u razvoju koji su uključeni u redovite razredne odjele po redovitome ili prilagođenom programu (prikazani su u tablici 2.7., a podaci o njima uključeni su i u tablice 2.1., 2.2., 2.5., 2.6. i 2.8.).

Osnovne umjetničke škole (glazbene i plesne) pripremaju djecu za nastavak školovanja u srednjim umjetničkim školama, a učenici pohađaju te škole usporedo s osnovnom školom u kojoj stječu obvezatno osnovno obrazovanje.

Za osnovne glazbene i plesne škole ne može se iskazati broj razrednih odjela jer se nastava izvodi po odsjecima.

Osnovno obrazovanje odraslih provodi se u osnovnim školama i drugim ustanovama ovlaštenima za to. Odrasli mogu steći obrazovanje pohađanjem nastave ili samo polaganjem ispita.

U podatke o učiteljima i stručnim suradnicima, uz osobe zaposlene na temelju ugovora o radu, uključene su i osobe angažirane na temelju ugovora o djelu ili autorskog ugovora.

Ekvivalent pune zaposlenosti jest vrijeme u kojem je osoba zaposlena u obrazovnom sustavu radila u odnosu na zakonom propisano radno vrijeme u jednoj školskoj godini.

Ekvivalent pune zaposlenosti računa se tako da se izračuna udio ostvarenih sati u odnosu na punu normu sati. Ako je učitelj/stručni suradnik ostvario 12 sati, a norma je 22 sata, FTE je $12/22 = 0,55$.

Čisti razredni odjeli jesu oni u kojima se nastava izvodi samo za učenike jednog razreda.

Kombinirani razredni odjeli jesu oni u kojima se nastava izvodi za učenike dvaju ili više razreda.

Predškolski odgoj organizira se i provodi za djecu od navršenih šest mjeseci života do polaska u osnovnu školu.

Programi predškolskog odgoja i naobrazbe

Programi predškolskog odgoja i naobrazbe te skrbi o djeci predškolske dobi ustrojavaju se u jasličkim i vrtičkim odgojnim skupinama u dječjem vrtiću bez obzira na osnivača, a mogu biti:

1. redoviti, cjeloviti programi
2. programi predškole – za djecu u šestoj godini života koja nisu polaznici redovitog programa predškolskog odgoja
3. kraći programi (u trajanju od jedan do tri sata na dan ili tjedan) – ustrojeni su za sva područja djelatnosti s djecom predškolske dobi (likovni, glazbeni, dramski, plesni, folklorni, sportski, vjerski, rano usvajanje stranih jezika i drugi kraći programi)
4. programi (ne dječji vrtići) predškolskog odgoja pri drugim pravnim osobama
 - pri osnovnim školama
 - pri zdravstvenim ustanovama za djecu s teškoćama u razvoju
 - pri socijalnim ustanovama za djecu s teškoćama u razvoju
 - kao igraonice u knjižnicama
 - kraći programi pri sportskim ustanovama
 - kraći programi pri kulturnim ustanovama
 - kraći programi pri udrugama.

Integrated pupils are disabled pupils included into regular class units on a regular or adjusted programme (presented in table 2.7 and the data on them are included in tables 2.1, 2.2, 2.5, 2.6 and 2.8).

***Basic art schools (music and dance)** prepare children for the continuation of education in secondary art schools of the same kind. Pupils are obliged to concurrently attend a regular basic school.*

It is not possible to number the class units in basic music and dance schools, since teaching is carried out in departments.

***Adults' education** is carried out in basic schools and other licensed institutions. Adults can get education by regularly attending lessons or taking exams only.*

The data on teachers and assistants cover persons employed on a contractual agreement, persons employed on a working contract and persons employed on an author's contract.

A Full-time equivalent represents the time in which a person in employment in the educational system actually worked related to the working time prescribed by law during a school year.

A full-time equivalent is calculated out of the share of actually worked hours divided by the full working-hours standard. If a teacher/assistant realised 12 hours, and the standard is 22 hours, FTE is $12/22 = 0.55$.

***Homogenous class units** are those in which teaching is carried out just for the pupils of one class.*

***Combined class units** are those in which teaching is carried out for pupils of two or more classes.*

***Preschool education** is organised and carried out for children from six months of age until the school age.*

Preschool education and care programmes

Preschool education and care programmes intended for preschool children are implemented in nursery and kindergarten groups in a kindergarten, irrespective of the founder, and can be classified as follows:

1. *Regular programmes*
2. *Preschool programmes – for children aged six who are not attending a regular preschool programme*
3. *Short programmes (in duration of one to three hours a day or a week) – intended for all areas of activities with children of preschool age (art, music, drama, dance, folk dance and songs, sport, religious, early learning of foreign languages and other short programmes)*
4. *Preschool programmes (not kindergartens) at other legal entities*
 - *Basic schools*
 - *Health institutions for disabled children*
 - *Social institutions for disabled children*
 - *Playrooms in libraries*
 - *Short programmes at sports institutions*
 - *Short programmes at cultural institutions*
 - *Short programmes at associations.*

Dječji vrtići jesu ustanove koje obavljaju djelatnost predškolskog odgoja i obrazovanja.

Dječji vrtić može osnovati Republika Hrvatska i jedinice lokalne uprave (državni vrtići), vjerske zajednice (vrtići vjerskih zajednica) te druge domaće pravne i fizičke osobe (privatni vrtići).

Područni odjeli jesu dislocirani dijelovi matičnog vrtića koji uključuju jednu ili više odgojnih skupina, a osnivaju ih dječji vrtići prema potrebi.

Teritorijalni ustroj

Podaci po županijama prikazani su prema Zakonu o područjima županija, gradova i općina u Republici Hrvatskoj (NN, br. 86/06., 125/06., 16/07., 95/08., 46/10., 145/10., 37/13., 44/13., 45/13. i 110/15.) sa stanjem na dan 31. prosinca 2022.

KOMENTAR

Na kraju školske godine 2021./2022. na području Republike Hrvatske djelovale su 883 osnovne škole (matične i samostalne). Škole su u svom sastavu imale 1 101 područnu školu/odjel.

U ovoj školskoj godini smanjen pad broja učenika osnovnih škola koji traje već četvrt stoljeća, a raste udio osnovnih škola koje imaju organiziranu prehranu, 71,6%

Na kraju školske godine 2021./2022. broj osnovnih škola, broj razrednih odjela i broj učenika nije se bitno promijenio u odnosu na kraj školske godine 2019./2020. Udio učenica iznosi 48,7%. Iako je i dalje prisutan pad broja učenika, pad je prepolovljen u apsolutnom iznosu u odnosu na pad u prošloj školskoj godini. Državnih osnovnih škola s organiziranom prehranom ima 71,3%, a privatnih osnovnih škola 100,0%.

Odnos broja učitelja i učenika u redovitom obrazovanju u ovoj školskoj godini iznosi 1 : 8,7. U obrazovanju za djecu i mladež s teškoćama u razvoju taj odnos iznosi 1 : 1,7. Udio žena u populaciji učitelja iznosi 85,7%.

Više od četiri tisuće učenika polazi nastavu na jezicima nacionalnih manjina

Prema metodologiji statističkog prikupljanja podataka, od 1 984 školske jedinice, u njih 1 960 nastava se izvodi samo na jednom jeziku, i to u 1 917 na hrvatskom jeziku, u 11 na talijanskome, u četiri na mađarskome, u sedam na češkome i u 21 na srpskome. Osim na hrvatskom jeziku, 24 škole nastavu izvode i na jezicima nacionalnih manjina, i to šest na mađarskome, šest na talijanskome, jedna na njemačkome i 11 na srpskome. Ukupno je 4 197 učenika polazilo nastavu na jezicima nacionalnih manjina, i to 348 na češkome, 1 647 na talijanskome, 205 na mađarskome, 157 na njemačkome i 1 840 na srpskome.

Kindergartens are institutions that provide upbringing, care and education for preschool children.

Kindergartens can be established by the Republic of Croatia and local government units (state owned kindergartens), by religious communities (kindergartens established by religious communities) and other domestic legal entities and natural persons (private kindergartens).

Departments are dislocated parts of a central kindergarten, which include one or more education groups established by kindergartens as required.

Territorial constitution

Data by counties are shown according to the Act on the Territories of Counties, Towns and Municipalities in the Republic of Croatia (NN, Nos 86/06, 125/06, 16/07, 95/08, 46/10, 145/10, 37/13, 44/13, 45/13 and 110/15) with the situation as on 31 December 2022.

COMMENTARY

At the end of the 2021/2022 school year, there were 883 active (self-contained) basic schools on the territory of the Republic of Croatia, which included 1 101 satellite schools and departments.

A decrease in the number of pupils that have been present for as long as a quarter of the century finally falls, while a share of basic schools that provide school meals is on the rise and accounts for 71.6%

At the end of the 2021/2022 school year, the number of basic schools, the number of departments and the number of pupils did not significantly change compared to the end of the 2019/2020 school year. The share of female pupils was 48.7%. Although a decrease in the number of pupils has continued, it was halved in absolute figures compared to the last school year's decrease. There were 71.3% of state basic schools and 100.0% of private basic schools that provided school meals.

The teacher/pupil ratio in the regular education in the same school year was 1 : 8.7. The same ratio in the education of disabled children and youth was 1 : 1.7. The share of women in the total number of teachers was 85.7%.

More than four thousand pupils attended classes conducted in languages of ethnic minorities

According to the methodology of statistical data collection, in 1 960 school units, out of 1 984 of them, classes were conducted in one language: in 1 917 of them in Croatian, in 11 of them in Italian, in 4 of them in Hungarian, in 7 of them in Czech and in 21 of them in Serbian. Besides in Croatian, classes in 24 schools were conducted in languages of ethnic minorities: in 6 of them in Hungarian, in 6 of them in Italian, in 1 of them in German and in 11 of them in Serbian. A total of 4 197 pupils attended classes conducted in languages of ethnic minorities: 348 in Czech, 1 647 in Italian, 205 in Hungarian, 157 in German and 1 840 in Serbian.

Na početku školske godine 2022./2023. broj osnovnih škola i broj učenika nije se bitno promijenio u odnosu na početak školske godine 2021./2022. Udio učenica iznosi 48,7%.

Odnos broja učitelja i učenika u redovitom obrazovanju iznosi 1 : 8,6. Od ukupnog broja ponavljača najveći udio odnosi se na dječake, 62,2%. Najveći udio ponavljača u višim je razredima, 69,7%, a najviše u sedmom razredu, 24,9%. Od ukupnog broja ponavljača u sedmom razredu najveći udio odnosi se na dječake, 62,0%. U obrazovanju za djecu i mladež s teškoćama u razvoju odnos broja učitelja i učenika iznosi 1 : 1,7. Udio žena u populaciji učitelja iznosi 85,7%.

Promatrajući učenike prema godinama starosti, može se primijetiti da je u redovitim školama samo 2,2% učenika mlađih od sedam godina. Isto tako, gornja granična skupina od 15 i više godina obuhvaća samo 0,6% učenika. Od toga 91,4% učenika pohađa osmi razred.

Na početku pedagoške godine 2022./2023. djelovalo je ukupno 1 727 dječjih vrtića i drugih pravnih osoba koje ostvaruju programe predškolskog odgoja. Vrtićem se smatra svaka teritorijalno odvojena jedinica (područni odjel). Bila su 1 583 dječja vrtića, od toga 1 195 čiji su osnivači Republika Hrvatska i jedinica lokalne uprave i samouprave, 330 čiji je osnivač druga domaća pravna ili fizička osoba te 58 čiji je osnivač vjerska zajednica. Pri drugim pravnim osobama bile su ustrojene 144 jedinice predškolskog odgoja, i to 101 pri osnovnim školama, šest u igraonicama pri knjižnicama te 37 u drugim ustanovama i udrugama (zdravstvenima, socijalnima, kulturnima i sportskima).

Ukupan broj djece koja su bila obuhvaćena nekim programom predškolskog odgoja i naobrazbe bio je 147 888 (udio djevojčica iznosi 48,1%). Redovitim programima bilo je obuhvaćeno 135 252 djece (91,5%), programom predškole 8 487 djece (5,7%) i kraćim programima 4 149 djece (2,8%). Od ukupnog broja djece, 22,0% bilo je mlade od tri godine.

U školskoj godini 2021./2022. programom predškole bilo je obuhvaćeno 8 487 djece koja nisu bila polaznici redovitog programa predškolskog odgoja, što je manje za 8,8% nego u prethodnoj godini.

Na jednog odgojitelja i učitelja dolazilo je u prosjeku desetoro djece, a odnos stručnih radnika za rad s djecom (odgojitelja i učitelja, zdravstvenog osoblja i stručnih suradnika) i ostalih (administrativnog i ostalog osoblja) iznosio je 2,1 : 1.

At the beginning of the 2022/2023 school year, the number of basic schools and pupils did not significantly change, as compared to the beginning of the 2021/2022 school year. The share of female pupils was 48.7%.

The teacher/pupil ratio in regular education was 1 : 8.6. Out of the total number of repeaters, the largest share, 62.2%, were male pupils. Most repeaters attended upper grades, 69.7% of them, with the highest share in the seventh grade, 24.9%. Out of the total number of repeaters in the seventh grade, the largest share were male pupils, 62.0%. The teacher/pupil ratio in the education of disabled children and youth was 1 : 1.7. The share of female teachers was 85.7%.

Taking the pupils' age into account, it is noticeable that the percentage of pupils under seven years of age in regular schools amounted to just 2.2%. Similarly, the percentage of pupils aged 15 and over was only 0.6%. Of that, 91.4% attended the eighth grade.

At the beginning of the 2022/2023 pedagogic year, there was a total of 1 727 kindergartens and other legal entities implementing preschool programmes. Any dislocated unit (department) is also considered a kindergarten. There were 1 583 kindergartens, out of which 1 195 were established by the Republic of Croatia and local self-government units, 330 were established by other domestic legal entities or natural persons and 58 were established by religious communities. There were 144 preschool educational units organised within other legal entities, 101 within basic schools, 6 in librarian playrooms and 37 in other institutions and associations (health, social, cultural and sport).

The total number of children covered by any preschool education and care programmes was 147 888 (the share of girls was 48.1%). There were 135 252 children (91.5%) covered by regular programmes, 8 487 children (5.7%) covered by preschool programmes and 4 149 children (2.8%) covered by short programmes. Out of the total number of children, 22.0% were younger than three years.

In the 2021/2022 school year, the preschool programme covered 8 487 children who did not attend a regular preschool programme, which was 8.8% less than in the previous year.

On average, there were ten children per one teacher on average and the ratio of professionals working with children (kindergarten teachers, teachers, medical staff and assistants) and others (administrative and other staff) was 2.1 : 1.

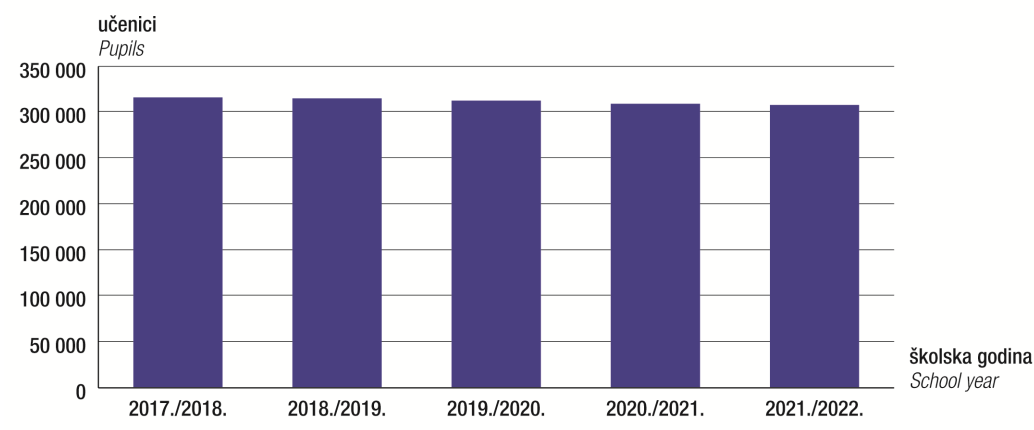
KRAJ ŠKOLSKE GODINE END OF SCHOOL YEAR

1. OSNOVNE ŠKOLE OD 2017./2018. DO 2021./2022. BASIC SCHOOLS, 2017/2018 – 2021/2022

1.1. REDOVITE OSNOVNE ŠKOLE OD 2017./2018. DO 2021./2022. REGULAR BASIC SCHOOLS, 2017/2018 – 2021/2022

	Škole Schools	Učenici ukupno Pupils, total	Učenici u nižim razredima Pupils in lower grades					Učenici u višim razredima Pupils in upper grades				
			svega All	I.	II.	III.	IV.	svega All	V.	VI.	VII.	VIII.
2017./2018.	2 036	315 306	160 836	39 263	41 417	40 518	39 638	154 470	38 748	39 293	39 019	37 410
2018./2019.	2 027	314 150	158 649	38 179	38 962	41 227	40 281	155 501	39 556	38 399	39 069	38 477
2019./2020.	2 013	311 764	155 521	38 267	37 699	38 765	40 790	156 243	40 187	39 209	38 184	38 663
2020./2021.	2 000	308 353	150 756	36 634	37 971	37 657	38 494	157 597	4 0682	39 937	39 107	37 871
2021./2022.	1 984	306 954	148 715	36 441	36 600	37 964	37 710	158 239	38 681	40 722	39 952	38 884

G-1. UČENICI OSNOVNIH ŠKOLA OD 2017./2018. DO 2021./2022. PUPILS IN BASIC SCHOOLS, 2017/2018 – 2021/2022



1.2. OSNOVNE ŠKOLE ZA DJECU I MLADEŽ S TEŠKOĆAMA U RAZVOJU OD 2017./2018. DO 2021./2022. BASIC SCHOOLS FOR DISABLED CHILDREN AND YOUTH, 2017/2018 – 2021/2022

	Škole Schools	Učenici ukupno Pupils, total	Učenici u nižim razredima Pupils in lower grades					Učenici u višim razredima Pupils in upper grades				
			svega All	I.	II.	III.	IV.	svega All	V.	VI.	VII.	VIII.
2017./2018.	85	1 608	744	166	166	197	215	864	181	210	246	227
2018./2019.	88	1 653	708	143	181	173	211	945	237	217	230	261
2019./2020.	93	1 697	742	157	175	208	202	955	255	252	223	225
2020./2021.	97	1 723	728	130	183	198	217	995	245	255	259	236
2021./2022.	95	1 823	773	181	172	212	208	1 050	244	277	272	257

2. OSNOVNE ŠKOLE – KRAJ ŠKOLSKE GODINE 2021./2022.

BASIC SCHOOLS – END OF 2021/2022 SCHOOL YEAR

2.1. OSNOVNE ŠKOLE, RAZREDNI ODJELI, UČENICI, UČITELJI I STRUČNI SURADNICI, KRAJ ŠKOLSKE GODINE 2021./2022.

BASIC SCHOOLS, CLASS UNITS, PUPILS, TEACHERS AND ASSISTANTS, END OF 2021/2022 SCHOOL YEAR

	Škole Schools	Razredni odjeli Class units	Učenici Pupils		Učitelji Teachers						Učitelji u ekvivalentu pune zaposlenosti Teachers, FTE		Stručni suradnici u ekvivalentu pune zaposlenosti ¹⁾ Assistants, FTE ¹⁾			
			ukupno Total	učenice Female pupils	ukupno Total		s punim radnim vremenom Full-time		s kraćim od punoga radnog vremena Part-time		svoga All	žene Women	svoga All	žene Women	svoga All	žene Women
					svoga All	žene Women	svoga All	žene Women	svoga All	žene Women						
Ukupno Total	1 984	18 143	306 954	149 445	35 263	28 911	26 507	22 806	8 756	6 105	30 146,14	25 355,51	2 459,71	2 254,52		
Četverorazredne Four grades	980	2 148	19 345	9 310	3 016	2 692	2 410	2 234	606	458	2 573,78	2 361,22	82,00	77,50		
Osmorazredne Eight grades	1 004	15 995	287 609	140 135	32 247	26 219	24 097	20 572	8 150	5 647	27 572,36	22 994,29	2 377,71	2 177,02		

1) Pedagog, psiholog, defektolog, socijalni radnik i knjižničar

1) Pedagogue, psychologist, special education teacher, social worker and librarian.

2.2. OSNOVNE ŠKOLE PREMA VRSTI, UČENICI I UČITELJI, KRAJ ŠKOLSKE GODINE 2021./2022.

BASIC SCHOOLS, BY KIND, PUPILS AND TEACHERS, END OF 2021/2022 SCHOOL YEAR

	Škole Schools	Učenici Pupils	Učitelji Teachers					
			ukupno Total	muški Male	ženski Female	s punim radnim vremenom Full-time		
						svoga All	muški Male	ženski Female
Ukupno Total	1 984	306 954	35 263	6 352	28 911	26 507	3 701	22 806
Četverorazredne Four grades	980	19 345	3 016	324	2 692	2 410	176	2 234
Osmorazredne Eight grades	1 004	287 609	32 247	6 028	26 219	24 097	3 525	20 572
Samostalne i matične škole Self-contained schools	883	278 582	30 705	5 715	24 990	23 033	3 363	19 670
Četverorazredne Four grades	-	-	-	-	-	-	-	-
Osmorazredne Eight grades	883	278 582	30 705	5 715	24 990	23 033	3 363	19 670
Područne škole Satellite schools	1 101	28 372	4 558	637	3 921	3 474	338	3 136
Četverorazredne Four grades	980	19 345	3 016	324	2 692	2 410	176	2 234
Osmorazredne Eight grades	121	9 027	1 542	313	1 229	1 064	162	902

2.3. OSNOVNE ŠKOLE PREMA VRSTI I BROJU RAZREDNIH ODJELA, KRAJ ŠKOLSKE GODINE 2021./2022.
BASIC SCHOOLS, BY KIND AND BY NUMBER OF CLASS UNITS, END OF 2021/2022 SCHOOL YEAR

(nastavak)
(continued)

	Škole Schools		Škole Schools
Ukupno Total	1 984	Prema broju razrednih odjela By number of class units	
Prema vrsti razrednih odjela By kind of class units		S 1 razrednim odjelom 1 class unit	307
		S 2 razredna odjela 2 class units	406
Samo s čistim razrednim odjelima Homogenous class unit only	1 016	S 3 razredna odjela 3 class units	105
Samo s kombiniranim razrednim odjelima Combined class units only	657	S 4 razredna odjela 4 class units	181
S čistim i kombiniranim razrednim odjelima Homogenous and combined class units	311	S 5 razrednih odjela 5 class units	26
		Sa 6 razrednih odjela 6 class units	36
		Sa 7 razrednih odjela 7 class units	37
		S 8 razrednih odjela 8 class units	192
		S 9 razrednih odjela 9 class units	39
		S 10 razrednih odjela 10 class units	34
		S 11 – 15 razrednih odjela 11 – 15 class units	154
		Sa 16 – 20 razrednih odjela 16 – 20 class units	192
		S 21 i više razrednih odjela 21 and more class units	275

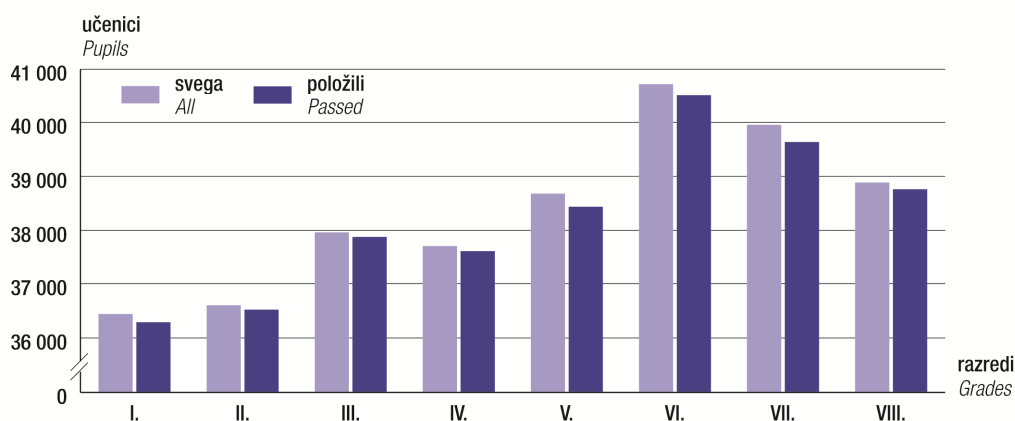
2.4. OSNOVNE ŠKOLE PREMA BROJU UČENIKA, KRAJ ŠKOLSKE GODINE 2021./2022.
BASIC SCHOOLS, BY NUMBER OF PUPILS, END OF 2021/2022 SCHOOL YEAR

	Ukupno Total	Četverorazredne Four grades	Osmorazredne Eight grades	
Ukupno	1 984	980	1 004	Total
Prema broju učenika				By number of pupils
Do 10	381	371	10	Less than 10
Od 11 do 20	306	291	15	11 to 20
Od 21 do 30	157	137	20	21 to 30
Od 31 do 40	80	61	19	31 to 40
Od 41 do 50	67	49	18	41 to 50
Od 51 do 150	362	70	292	51 to 150
Od 151 do 300	234	1	233	151 to 300
Od 301 do 450	183	-	183	301 to 450
Od 451 do 700	153	-	153	451 to 700
Od 701 do 1 000	54	-	54	701 to 1 000
1 001 i više	7	-	7	1 001 and more

2.5. UČENICI OSNOVNIH ŠKOLA PREMA USPJEHU I PO RAZREDIMA, KRAJ ŠKOLSKE GODINE 2021./2022.
PUPILS IN BASIC SCHOOLS, BY ACHIEVEMENT AND BY GRADES, END OF 2021/2022 SCHOOL YEAR

		Ukupno Total	Učenici u nižim razredima Pupils in lower grades					Učenici u višim razredima Pupils in upper grades				
			svega All	I.	II.	III.	IV.	svega All	V.	VI.	VII.	VIII.
Ukupno Total	svega All	306 954	148 715	36 441	36 600	37 964	37 710	158 239	38 681	40 722	39 952	38 884
	muški Male	157 509	76 457	18 777	18 838	19 568	19 274	81 052	20 026	20 723	20 538	19 765
	ženski Female	149 445	72 258	17 664	17 762	18 396	18 436	77 187	18 655	19 999	19 414	19 119
	položili Passed	305 634	148 305	36 290	36 520	37 878	37 617	157 329	38 437	40 499	39 633	38 760
Četverorazredne Four grades	svega All	19 345	19 345	4 766	4 700	5 039	4 840	-	-	-	-	-
	muški Male	10 035	10 035	2 457	2 467	2 598	2 513	-	-	-	-	-
	ženski Female	9 310	9 310	2 309	2 233	2 441	2 327	-	-	-	-	-
	položili Passed	19 286	19 286	4 736	4 692	5 029	4 829	-	-	-	-	-
Osmorazredne Eight grades	svega All	287 609	129 370	31 675	31 900	32 925	32 870	158 239	38 681	40 722	39 952	38 884
	muški Male	147 474	66 422	16 320	16 371	16 970	16 761	81 052	20 026	20 723	20 538	19 765
	ženski Female	140 135	62 948	15 355	15 529	15 955	16 109	77 187	18 655	19 999	19 414	19 119
	položili Passed	286 348	129 019	31 554	31 828	32 849	32 788	157 329	38 437	40 499	39 633	38 760

G-2. UČENICI OSNOVNIH ŠKOLA PREMA USPJEHU I PO RAZREDIMA, KRAJ ŠKOLSKE GODINE 2021./2022.
PUPILS IN BASIC SCHOOLS, BY ACHIEVEMENT AND BY GRADES, END OF 2021/2022 SCHOOL YEAR



2.6. UČENICI OSNOVNIH ŠKOLA KOJI UČE STRANE JEZIKE PO RAZREDIMA I NASTAVNICI KOJI PREDAJU STRANE JEZIKE, KRAJ ŠKOLSKE GODINE 2021./2022.

PUPILS IN BASIC SCHOOLS LEARNING FOREIGN LANGUAGES, BY GRADES AND TEACHERS TEACHING FOREIGN LANGUAGES, END OF 2021/2022 SCHOOL YEAR

	Učenci ukupno ¹⁾ Pupils, total ¹⁾	Učenci po razredima Pupils by grades								Nastavnici Teachers
		I.	II.	III.	IV.	V.	VI.	VII.	VIII.	
Ukupno Total	411 232	37 162	38 143	39 611	61 027	58 781	61 661	58 786	56 061	5 944
Engleski English	292 343	33 231	33 158	34 734	36 848	37 755	39 788	39 044	37 785	3 621
Njemački German	91 503	3 359	3 587	3 403	18 334	16 032	16 983	15 325	14 480	1 670
Talijanski Italian	23 059	387	1 144	1 242	4 902	4 265	4 123	3 775	3 221	478
Francuski French	2 620	68	84	63	643	471	511	423	357	74
Mađarski Hungarian	415	31	57	45	65	48	59	51	59	28
Španjolski Spanish	395	-	-	-	112	101	83	51	48	10
Češki Czech	167	10	23	31	38	20	12	18	15	15
Slovački Slovakian	299	37	37	42	34	34	40	41	34	17
Ruski Russian	60	5	10	7	6	7	11	9	5	7
Ostali jezici Other languages	371	34	43	44	45	48	51	49	57	24

1) Podatak se odnosi na broj učenika koji uče pojedini strani jezik bez obzira na to je li prvi ili drugi strani jezik.

1) Data refer to the number of pupils learning a particular foreign language, regardless of whether it is the first or second foreign language.

2.7. UČENICI S TEŠKOĆAMA U RAZVOJU INTEGRIRANI U OSNOVNE ŠKOLE, KRAJ ŠKOLSKE GODINE 2021./2022.

DISABLED PUPILS INTEGRATED IN BASIC SCHOOLS, END OF 2021/2022 SCHOOL YEAR

	Učenci ukupno ¹⁾ Pupils, total ¹⁾	Učenci po razredima Pupils by grades							
		I.	II.	III.	IV.	V.	VI.	VII.	VIII.
Ukupno Total	20 377	893	1 442	2 087	2 404	2 974	3 368	3 670	3 539
Muški Male	13 024	623	929	1 326	1 503	1 912	2 134	2 385	2 212
Ženski Female	7 353	270	513	761	901	1 062	1 234	1 285	1 327
S uspjehom položili razred Successfully graduated	20 191	883	1 434	2 075	2 390	2 931	3 329	3 628	3 521
Muški Male	12 931	618	926	1 314	1 495	1 893	2 108	2 366	2 211
Ženski Female	7 260	265	508	761	895	1 038	1 221	1 262	1 310

1) Vidi Metodološka objašnjenja.

1) See Notes on Methodology.

2.8. OSNOVNE ŠKOLE S PREHRANOM U ŠKOLI I KORISNICI PREHRANE, KRAJ ŠKOLSKE GODINE 2021./2022.

BASIC SCHOOLS PROVIDING SCHOOL MEALS AND PUPILS TAKING SCHOOL MEALS, END OF 2021/2022 SCHOOL YEAR

	Škole s prehranom Schools providing school meals				Korisnici prehrane u školi Pupils taking meals at school	
	ukupno Total	samo mliječni obrok Snack only	samo topli obrok Warm meal only	mliječni i topli obrok Snack and warm meal	mliječnog obroka Snack	toplog obroka Warm meal
Osnovne škole – redovite Basic schools – regular	1 421	545	423	453	137 050	101 556
Osnovne škole za djecu i mladež s teškoćama u razvoju Basic schools for disabled children and youth	91	35	17	39	2 992	1 806

2.9. OSNOVNE ŠKOLE, RAZREDNI ODJELI, UČENICI I UČITELJI S NASTAVOM NA JEZIKU I PISMU NACIONALNIH MANJINA, KRAJ ŠKOLSKE GODINE 2021./2022.

BASIC SCHOOLS, CLASS UNITS, PUPILS AND TEACHERS PROVIDING EDUCATION IN LANGUAGES AND SCRIPTS OF ETHNIC MINORITIES, END OF 2021/2022 SCHOOL YEAR

	Škole ukupno <i>Schools total</i>	Razredni odjeli <i>Class units</i>	Učenci <i>Pupils</i>			Učitelji <i>Teachers</i>					
			svoga <i>All</i>	muški <i>Male</i>	ženski <i>Female</i>	ukupno <i>Total</i>			s punim radnim vremenom <i>Full-time</i>		
						svoga <i>All</i>	muški <i>Male</i>	ženski <i>Female</i>	svoga <i>All</i>	muški <i>Male</i>	ženski <i>Female</i>
Ukupno <i>Total</i>	67	373	4 197	2 056	2 141	886	213	673	505	87	418
Češki <i>Czech</i>	7	32	348	185	163	72	14	58	26	5	21
Mađarski <i>Hungarian</i>	10	32	205	100	105	92	30	62	44	11	33
Njemački <i>German</i>	1	8	157	62	95	4	-	4	3	-	3
Srpski <i>Serbian</i>	32	185	1 840	955	885	390	104	286	230	41	189
Talijanski <i>Italian</i>	17	116	1 647	754	893	328	65	263	202	30	172

2.10. UČENICI U ŠKOLAMA NA JEZIKU I PISMU NACIONALNIH MANJINA PREMA USPJEHU I PO RAZREDIMA, KRAJ ŠKOLSKE GODINE 2021./2022.

PUPILS IN SCHOOLS PROVIDING EDUCATION IN LANGUAGES AND SCRIPTS OF ETHNIC MINORITIES, BY ACHIEVEMENT AND BY GRADES, END OF 2021/2022 SCHOOL YEAR

	Ukupno <i>Total</i>	Jezik i pismo na kojem se izvodi nastava <i>Language and script in which teaching is conducted</i>				
		češki <i>Czech</i>	mađarski <i>Hungarian</i>	njemački <i>German</i>	srpski <i>Serbian</i>	talijanski <i>Italian</i>
Učenci ukupno <i>Pupils, total</i>	4 197	348	205	157	1 840	1 647
Muški <i>Male</i>	2 056	185	100	62	955	754
Ženski <i>Female</i>	2 141	163	105	95	885	893
Ukupno položili <i>Passed, total</i>	4 176	348	205	157	1 827	1 639
I. – IV. svega <i>All</i>	1 972	166	97	81	860	768
položili <i>Passed</i>	1 969	166	97	81	857	768
I. svega <i>All</i>	462	31	32	14	196	189
položili <i>Passed</i>	462	31	32	14	196	189
II. svega <i>All</i>	511	34	32	25	231	189
položili <i>Passed</i>	511	34	32	25	231	189
III. svega <i>All</i>	512	52	16	24	214	206
položili <i>Passed</i>	512	52	16	24	214	206
IV. svega <i>All</i>	487	49	17	18	219	184
položili <i>Passed</i>	487	49	17	18	219	184
V. – VIII. svega <i>All</i>	2 225	182	108	76	980	879
položili <i>Passed</i>	2 207	182	108	76	970	871

2.10. UČENICI U ŠKOLAMA NA JEZIKU I PISMU NACIONALNIH MANJINA PREMA USPJEHU I PO RAZREDIMA, KRAJ ŠKOLSKE GODINE 2021./2022.

PUPILS IN SCHOOLS PROVIDING EDUCATION IN LANGUAGES AND SCRIPTS OF ETHNIC MINORITIES, BY ACHIEVEMENT AND BY GRADES, END OF 2021/2022 SCHOOL YEAR

(nastavak)
(continued)

	Ukupno Total	Jezik i pismo na kojem se izvodi nastava Language and script in which teaching is conducted				
		češki Czech	mađarski Hungarian	njemački German	srpski Serbian	talijanski Italian
V. svega All	536	53	28	22	240	193
položili Passed	526	53	28	22	234	189
VI. svega All	603	42	36	18	268	239
položili Passed	601	42	36	18	267	238
VII. svega All	528	41	23	19	219	226
položili Passed	525	41	23	19	218	224
VIII. svega All	558	46	21	17	253	221
položili Passed	555	46	21	17	251	220

2.11. OSNOVNE ŠKOLE ZA DJECU I MLADEŽ S TEŠKOĆAMA U RAZVOJU, RAZREDNI ODJELI I UČENICI, KRAJ ŠKOLSKE GODINE 2021./2022.

BASIC SCHOOLS FOR DISABLED CHILDREN AND YOUTH, CLASS UNITS AND PUPILS, END OF 2021/2022 SCHOOL YEAR

	Škole Schools	Razredni odjeli Class units	Učenici Pupils		
			ukupno Total	muški Male	ženski Female
Ukupno Total	95	336	1 823	1 220	603
U školama In schools					
Za djecu i mladež s intelektualnim teškoćama For children and youth with intellectual disabilities	30	84	462	294	168
Za djecu i mladež oštećena vida For visually impaired children and youth	1	3	13	11	2
Za djecu i mladež oštećena sluha For children and youth with hearing impairment	1	25	213	144	69
Za djecu i mladež s poremećajem u ponašanju For children and youth with behavioural disorder	5	8	40	36	4
Za djecu i mladež s kombiniranim smetnjama For children and youth with combined disabilities	58	216	1 095	735	360

2.12. UČENICI U OBRAZOVNIM SKUPINAMA U OSNOVNIM ŠKOLAMA ZA DJECU I MLADEŽ S TEŠKOĆAMA U RAZVOJU, KRAJ ŠKOLSKE GODINE 2021./2022.

PUPILS IN EDUCATIONAL GROUPS IN BASIC SCHOOLS FOR DISABLED CHILDREN AND YOUTH, END OF 2021/2022 SCHOOL YEAR

	Ukupno Total	Umjerene intelektualne teškoće Mild intellectual disability	Teže intelektualne teškoće Serious intellectual disability	Autisti Autistic	Ostale smetnje Other disabilities
Skupine Groups	443	179	78	121	65
Učenici Pupils	1 933	864	327	434	308
Muški Male	1 307	539	203	361	204
Ženski Female	626	325	124	73	104

2.13. UČENICI OSNOVNIH ŠKOLA ZA DJECU I MLADEŽ S TEŠKOĆAMA U RAZVOJU PREMA USPJEHU I PO RAZREDIMA, KRAJ ŠKOLSKE GODINE 2021./2022.

PUPILS IN BASIC SCHOOLS FOR DISABLED CHILDREN AND YOUTH, BY ACHIEVEMENT AND BY GRADES, END OF 2021/2022 SCHOOL YEAR

	Učenici ukupno <i>Pupils, total</i>	Učenici u nižim razredima <i>Pupils in lower grades</i>					Učenici u višim razredima <i>Pupils in upper grades</i>					
		svega <i>All</i>	I.	II.	III.	IV.	svega <i>All</i>	V.	VI.	VII.	VIII.	
Ukupno <i>Total</i>	svega <i>All</i>	1 823	773	181	172	212	208	1 050	244	277	272	257
	položili <i>Passed</i>	1 805	763	179	172	208	204	1 042	244	275	269	254
U školama <i>In schools</i>												
Za djecu i mladež s intelektualnim teškoćama <i>For children and youth with intellectual disabilities</i>	svega <i>All</i>	462	184	35	44	55	50	278	75	82	61	60
	položili <i>Passed</i>	458	182	35	44	53	50	276	75	81	60	60
Za djecu i mladež oštećena vida <i>For visually impaired children and youth</i>	svega <i>All</i>	13	6	4	1	-	1	7	1	4	1	1
	položili <i>Passed</i>	13	6	4	1	-	1	7	1	4	1	1
Za djecu i mladež oštećena sluha <i>For children and youth with hearing impairment</i>	svega <i>All</i>	213	117	30	34	28	25	96	20	22	28	26
	položili <i>Passed</i>	213	117	30	34	28	25	96	20	22	28	26
Za djecu i mladež s poremećajem u ponašanju <i>For children and youth with behavioural disorder</i>	svega <i>All</i>	40	10	-	2	3	5	30	1	10	11	8
	položili <i>Passed</i>	38	10	-	2	3	5	28	1	10	9	8
Za djecu i mladež s kombiniranim smetnjama <i>For children and youth with combined disabilities</i>	svega <i>All</i>	1 095	456	112	91	126	127	639	147	159	171	162
	položili <i>Passed</i>	1 083	448	110	91	124	123	635	147	158	171	159

2.14. UČENICI OSNOVNIH ŠKOLA ZA DJECU I MLADEŽ S TEŠKOĆAMA U RAZVOJU KOJI UČE STRANE JEZIKE PO RAZREDIMA I NASTAVNICI KOJI PREDAJU STRANE JEZIKE, KRAJ ŠKOLSKE GODINE 2021./2022.

PUPILS IN BASIC SCHOOLS FOR DISABLED CHILDREN AND YOUTH LEARNING FOREIGN LANGUAGES, BY GRADES, AND TEACHERS TEACHING FOREIGN LANGUAGES, END OF 2021/2022 SCHOOL YEAR

	Učenici ukupno <i>Pupils, total</i>	Učenici po razredima <i>Pupils by grades</i>								Nastavnici <i>Teachers</i>
		I.	II.	III.	IV.	V.	VI.	VII.	VIII.	
Ukupno <i>Total</i>	270	-	-	-	42	46	58	69	55	30
Engleski <i>English</i>	264	-	-	-	42	44	57	66	55	26
Njemački <i>German</i>	3	-	-	-	-	-	1	2	-	2
Talijanski <i>Italian</i>	3	-	-	-	-	2	-	1	-	2

**2.15. UČITELJI I STRUČNI SURADNICI U OSNOVNIM ŠKOLAMA ZA DJECU I MLADEŽ S TEŠKOĆAMA U RAZVOJU
PREMA SPOLU I VRSTI RADNOG VREMENA, KRAJ ŠKOLSKE GODINE 2021./2022.
TEACHERS AND ASSISTANTS IN BASIC SCHOOLS FOR DISABLED CHILDREN AND YOUTH, BY SEX AND
WORKING TIME, END OF 2021/2022 SCHOOL YEAR**

	Učitelji Teachers						Stručni suradnici Assistants							
	ukupno Total			s punim radnim vremenom Full-time			ukupno Total			s punim radnim vremenom Full-time				
	svega All	muški Male	ženski Female	svega All	muški Male	ženski Female	svega All	muški Male	ženski Female	ukupno Total	psiholozi Psychologists	pedagozi Pedagogues	defektolozi Teachers of special education	ostali Others
Ukupno Total	1 013	153	860	823	111	712	331	28	303	297	44	57	75	121
U školama In schools														
Za djecu i mladež s intelektualnim teškoćama For children and youth with intellectual disabilities	268	33	235	243	29	214	125	11	114	115	15	19	28	53
Za djecu i mladež oštećena vida For visually impaired children and youth	16	5	11	-	-	-	9	-	9	4	-	-	-	4
Za djecu i mladež oštećena sluha For children and youth with hearing impairment	48	2	46	46	2	44	5	1	4	5	1	1	-	3
Za djecu i mladež s poremećajem u ponašanju For children and youth with behavioural disorder	71	14	57	22	6	16	15	1	14	14	3	3	4	4
Za djecu i mladež s kombiniranim smetnjama For children and youth with combined disabilities	610	99	511	512	74	438	177	15	162	159	25	34	43	57

2.16. POSEBNO OSNOVNO OBRAZOVANJE
SPECIAL BASIC EDUCATION

2.16.1. ŠKOLE PREMA STATUSU, UČENICI I UČITELJI, KRAJ ŠKOLSKE GODINE 2021./2022.
SCHOOLS, BY STATUS, PUPILS AND TEACHERS, END OF 2021/2022 SCHOOL YEAR

	Škole Schools				Učenici Pupils			Učenici koji su završili školu Graduated pupils			Učitelji Teachers					
	ukupno Total	samo- stalne Self- contained	područne Satellite	odjeli Departments	svoga All	muški Male	ženski Female	svoga All	muški Male	ženski Female	svoga All	muški Male	ženski Female	s punim radnim vremenom Full-time		
														svoga All	muški Male	ženski Female
Osnovne umjetničke škole <i>Basic art schools</i>	130	34	36	60	19 126	7 265	11 861	2 548	962	1 586	2 637	1 026	1 611	1 906	691	1 215
Glazbene Music schools	125	32	36	57	18 722	7 255	11 467	2 491	959	1 532	2 490	987	1 503	1 797	662	1 135
Državne State schools	116	26	35	55	18 151	7 037	11 114	2 412	925	1 487	2 366	936	1 430	1 770	653	1 117
Privatne Private schools	9	6	1	2	571	218	353	79	34	45	124	51	73	27	9	18
Plesne Dance schools	5	2	-	3	404	10	394	57	3	54	147	39	108	109	29	80
Državne State schools	5	2	-	3	404	10	394	57	3	54	147	39	108	109	29	80
Osnovno obrazovanje odraslih <i>Basic adults' education</i>	13	3	-	10	175	76	99	79	50	29	104	36	68	19	9	10
Pri osnovnim školama <i>Within basic schools</i>	2	2	-	-	13	5	8	-	-	-	-	-	-	-	-	-
Pri ostalim ustanovama <i>Within other institutions</i>	11	1	-	10	162	71	91	79	50	29	104	36	68	19	9	10

2.16.2. UČENICI U OSNOVNIM UMJETNIČKIM ŠKOLAMA KOJI SU ZAVRŠILI ŠKOLU PO ODSJECIMA, KRAJ ŠKOLSKE GODINE 2021./2022.

PUPILS IN BASIC ART SCHOOLS WHO COMPLETED SCHOOL, BY DEPARTMENTS, END OF 2021/2022 SCHOOL YEAR

	Škole u kojima postoji odsjek <i>Schools with departments</i>	Učenici koji su završili školu <i>Graduated pupils</i>		
		svega <i>All</i>	muški <i>Male</i>	ženski <i>Female</i>
Osnovne umjetničke škole <i>Basic art schools</i>	1) ¹⁾	2 367 ²⁾	884 ²⁾	1 483 ²⁾
Glazbeni odsjeci <i>Music departments</i>	1) ¹⁾	2 217 ²⁾	878 ²⁾	1 339 ²⁾
Gudači <i>Strings</i>	82	251	47	204
Puhači <i>Wind instruments</i>	95	389	170	219
Udaraljke <i>Percussions</i>	27	24	19	5
Pjevanje <i>Singing</i>	2	3	1	2
Harfa <i>Harp</i>	6	2	-	2
Glasovir <i>Piano</i>	123	797	202	595
Gitara <i>Guitar</i>	110	352	204	148
Tambura <i>Tamburitza</i>	48	113	76	37
Harmonika <i>Accordion</i>	85	154	118	36
Početni solfeggio <i>Solfeggio for beginners</i>	27	91	30	61
Dječji instrumentarij <i>Children instruments</i>	2	35	8	27
Mandolina <i>Mandolin</i>	6	6	3	3
Plesni odsjeci <i>Dance departments</i>	1) ¹⁾	150 ³⁾	6 ³⁾	144 ³⁾
Balet <i>Ballet</i>	8	26	4	22
Suvremeni ples <i>Contemporary dance</i>	15	124	2	122

1) Zbroj nije iskazan jer jedna škola ima nekoliko odsjeka.

2) Uklučen je 331 učenik (od toga je 247 učenica) koji su se školovali privatno, a u školi su položili samo završni ispit.

3) Uklučeni su i učenici koji su završili školu na plesnim odsjecima pri osnovnim glazbenim školama.

1) *The sum is not presented since one school may have several departments.*

2) *Including 331 pupils (out of which 247 female pupils) who were educated privately and only took their final exam in school.*

3) *Including pupils who graduated from school in dance departments within basic music schools.*

3. OSNOVNE ŠKOLE PO ŽUPANIJAMA I GRADOVIMA/OPĆINAMA – KRAJ ŠKOLSKE GODINE 2021./2022.
BASIC SCHOOLS, BY COUNTIES AND TOWNS/MUNICIPALITIES – END OF 2021/2022 SCHOOL YEAR

3.1. OSNOVNE ŠKOLE, RAZREDNI ODJELI, UČENICI I UČITELJI, KRAJ ŠKOLSKE GODINE 2021./2022.
BASIC SCHOOLS, CLASS UNITS, PUPILS AND TEACHERS, END OF 2021/2022 SCHOOL YEAR

	Škole Schools	Razredni odjeli Class units	Učenci Pupils		Učenci koji su završili školu Pupils who completed school	Učitelji Teachers				Učitelji u ekvivalentu pune zaposlenosti Teachers, FTE	
			svega All	učenice Female pupils		ukupno Total		s punim radnim vremenom Full-time		svega All	žene Women
						svega All	žene Women	svega All	žene Women		
Republika Hrvatska Republic of Croatia	1 984	18 143	306 954	149 445	38 760	35 263	28 911	26 507	22 806	30 146,14	25 355,51
Četvororazredne/ Four grades	980	2 148	19 345	9 310	-	3 016	2 692	2 410	2 234	2 573,78	2 361,22
Osmorazredne/ Eight grades	1 004	15 995	287 609	140 135	38 760	32 247	26 219	24 097	20 572	27 572,36	22 994,29
Državne škole State schools	1 963	17 955	303 853	147 980	38 505	34 776	28 536	26 168	22 535	29 743,25	25 041,89
Četvororazredne/ Four grades	980	2 148	19 345	9 310	-	3 016	2 692	2 410	2 234	2 573,78	2 361,22
Osmorazredne/ Eight grades	983	15 807	284 508	138 670	38 505	31 760	25 844	23 758	20 301	27 169,47	22 680,67
Privatne škole ¹⁾ Private schools ¹⁾	12	90	1 267	572	135	217	161	157	122	181,57	138,35
Osmorazredne/ Eight grades	12	90	1 267	572	135	217	161	157	122	181,57	138,35
Škole vjerskih zajednica ¹⁾ Schools of religious communities ¹⁾	9	98	1 834	893	120	270	214	182	149	221,32	175,27
Osmorazredne/ Eight grades	9	98	1 834	893	120	270	214	182	149	221,32	175,27
Zagrebačka županija County of Zagreb	122	1 347	25 024	12 183	3 234	2 431	2 058	2 028	1 764	2 205,94	1 893,38
Četvororazredne/ Four grades	67	193	2 363	1 178	-	266	250	239	224	246,61	231,41
Osmorazredne/ Eight grades	55	1 154	22 661	11 005	3 234	2 165	1 808	1 789	1 540	1 959,33	1 661,97
Gradovi/ Towns											
Dugo Selo	2	72	1 616	791	184	125	111	116	104	119,36	106,87
Osmorazredne/ Eight grades	2	72	1 616	791	184	125	111	116	104	119,36	106,87
Ivanić-Grad	4	61	1 138	565	149	122	96	81	70	102,69	83,92
Osmorazredne/ Eight grades	4	61	1 138	565	149	122	96	81	70	102,69	83,92
Jastrebarsko	10	63	1 063	547	126	113	98	99	86	105,58	92,58
Četvororazredne/ Four grades	9	24	297	153	-	25	25	25	25	25,00	25,00
Osmorazredne/ Eight grades	1	39	766	394	126	88	73	74	61	80,58	67,58
Samobor	16	159	3 053	1 426	400	264	226	236	206	245,87	213,32
Četvororazredne/ Four grades	10	25	303	138	-	35	32	34	31	34,43	31,43
Osmorazredne/ Eight grades	6	134	2 750	1 288	400	229	194	202	175	211,44	181,89
Sveta Nedelja	4	69	1 556	761	193	114	105	103	94	103,95	94,95
Četvororazredne/ Four grades	2	16	365	194	-	16	16	16	16	16,00	16,00
Osmorazredne/ Eight grades	2	53	1 191	567	193	98	89	87	78	87,95	78,95
Sveti Ivan Zelina	6	63	1 102	549	139	121	109	101	95	109,82	101,94
Četvororazredne/ Four grades	3	5	46	24	-	12	12	8	8	9,26	9,26
Osmorazredne/ Eight grades	3	58	1 056	525	139	109	97	93	87	100,56	92,68
Velika Gorica	19	274	5 591	2 732	757	492	419	417	363	447,94	385,64
Četvororazredne/ Four grades	11	45	542	279	-	69	64	57	53	59,23	55,03
Osmorazredne/ Eight grades	8	229	5 049	2 453	757	423	355	360	310	388,71	330,61
Vrbovec	9	69	1 102	552	165	114	96	110	95	111,80	95,50
Četvororazredne/ Four grades	7	16	135	72	-	16	16	16	16	16,00	16,00
Osmorazredne/ Eight grades	2	53	967	480	165	98	80	94	79	95,80	79,50
Zaprešić	6	94	1 908	927	240	181	149	144	122	155,73	130,53
Četvororazredne/ Four grades	3	9	112	52	-	16	15	13	12	13,73	12,73
Osmorazredne/ Eight grades	3	85	1 796	875	240	165	134	131	110	142,00	117,80

1) Podjela škola na državne, privatne i/ili škole vjerskih zajednica napisana je u predstupu samo tamo gdje postoje privatne škole ili škole vjerskih zajednica, dok su ostale škole državne.

1) The division of schools to state, private and/or schools of religious communities has been done in the stub entries column only where both private schools or schools of religious communities exist, while all others are state schools.

3.1. OSNOVNE ŠKOLE, RAZREDNI ODJELI, UČENICI I UČITELJI, KRAJ ŠKOLSKE GODINE 2021./2022.
BASIC SCHOOLS, CLASS UNITS, PUPILS AND TEACHERS, END OF 2021/2022 SCHOOL YEAR

(nastavak)
 (continued)

	Škole Schools	Razredni odjeli Class units	Učenci Pupils		Učenci koji su završili školu Pupils who completed school	Učitelji Teachers				Učitelji u ekvivalentu pune zaposlenosti Teachers, FTE	
			svega All	učenice Female pupils		ukupno Total		s punim radnim vremenom Full-time		svega All	žene Women
						svega All	žene Women	svega All	žene Women		
Općine/ Municipalities											
Bedenica	1	10	152	75	17	21	15	10	7	15,67	11,50
Osmorazredne/ Eight grades	1	10	152	75	17	21	15	10	7	15,67	11,50
Bistra	2	28	531	254	76	54	47	46	40	48,01	41,93
Četvorazredne/ Four grades	1	4	53	20	-	8	8	7	7	7,33	7,33
Osmorazredne/ Eight grades	1	24	478	234	76	46	39	39	33	40,68	34,60
Brckovljani	2	34	653	315	84	53	49	49	46	50,00	47,00
Četvorazredne/ Four grades	1	5	75	37	-	7	6	6	5	6,50	5,50
Osmorazredne/ Eight grades	1	29	578	278	84	46	43	43	41	43,50	41,50
Brdovec	4	56	1 002	470	116	121	94	102	85	109,80	89,60
Četvorazredne/ Four grades	1	2	13	8	-	2	2	2	2	2,00	2,00
Osmorazredne/ Eight grades	3	54	989	462	116	119	92	100	83	107,80	87,60
Dubrava	2	19	300	142	41	30	28	30	28	30,00	28,00
Četvorazredne/ Four grades	1	1	6	3	-	1	1	1	1	1,00	1,00
Osmorazredne/ Eight grades	1	18	294	139	41	29	27	29	27	29,00	27,00
Farkaševac	2	9	92	47	15	15	13	14	13	14,60	13,00
Četvorazredne/ Four grades	1	1	8	3	-	1	1	1	1	1,00	1,00
Osmorazredne/ Eight grades	1	8	84	44	15	14	12	13	12	13,60	12,00
Gradec	5	19	261	126	31	32	28	21	17	25,73	21,73
Četvorazredne/ Four grades	4	7	59	29	-	9	9	7	7	7,70	7,70
Osmorazredne/ Eight grades	1	12	202	97	31	23	19	14	10	18,03	14,03
Jakovlje	3	20	351	165	49	33	27	30	25	31,70	26,02
Četvorazredne/ Four grades	2	4	30	15	-	4	4	4	4	4,00	4,00
Osmorazredne/ Eight grades	1	16	321	150	49	29	23	26	21	27,70	22,02
Klinča Sela	3	25	473	237	63	49	43	37	32	42,02	36,39
Četvorazredne/ Four grades	2	4	32	15	-	4	4	4	4	4,00	4,00
Osmorazredne/ Eight grades	1	21	441	222	63	45	39	33	28	38,02	32,39
Kloštar Ivanić	1	24	423	204	65	53	40	41	31	49,46	36,61
Osmorazredne/ Eight grades	1	24	423	204	65	53	40	41	31	49,46	36,61
Krašić	1	12	170	93	29	26	22	13	11	19,33	16,17
Osmorazredne/ Eight grades	1	12	170	93	29	26	22	13	11	19,33	16,17
Krvarsko	2	11	152	75	24	22	15	13	11	17,43	13,25
Četvorazredne/ Four grades	1	2	17	11	-	2	2	2	2	2,00	2,00
Osmorazredne/ Eight grades	1	9	135	64	24	20	13	11	9	15,43	11,25
Križ	2	25	421	207	48	40	31	37	29	38,82	30,27
Četvorazredne/ Four grades	1	4	47	19	-	6	5	6	5	6,00	5,00
Osmorazredne/ Eight grades	1	21	374	188	48	34	26	31	24	32,82	25,27
Luka	1	8	103	57	14	20	17	8	8	16,39	14,07
Osmorazredne/ Eight grades	1	8	103	57	14	20	17	8	8	16,39	14,07
Marija Gorica	1	9	150	66	26	19	16	9	8	14,68	11,88
Osmorazredne/ Eight grades	1	9	150	66	26	19	16	9	8	14,68	11,88
Orle	2	6	68	31	-	14	11	13	10	13,43	10,43
Četvorazredne/ Four grades	2	6	68	31	-	14	11	13	10	13,43	10,43
Pisarovina	3	20	267	132	47	39	35	30	28	36,68	33,03
Četvorazredne/ Four grades	2	5	44	20	-	5	5	5	5	5,00	5,00
Osmorazredne/ Eight grades	1	15	223	112	47	34	30	25	23	31,68	28,03

3.1. OSNOVNE ŠKOLE, RAZREDNI ODJELI, UČENICI I UČITELJI, KRAJ ŠKOLSKE GODINE 2021./2022.
BASIC SCHOOLS, CLASS UNITS, PUPILS AND TEACHERS, END OF 2021/2022 SCHOOL YEAR

(nastavak)
 (continued)

	Škole Schools	Razredni odjeli Class units	Učenci Pupils		Učenci koji su završili školu Pupils who completed school	Učitelji Teachers				Učitelji u ekvivalentu pune zaposlenosti Teachers, FTE	
			svega All	učenice Female pupils		ukupno Total		s punim radnim vremenom Full-time		svega All	žene Women
						svega All	žene Women	svega All	žene Women		
Pokupsko	2	9	115	64	10	20	15	11	9	14,49	11,36
Četverorazredne/ Four grades	1	1	3	1	-	1	1	1	1	1,00	1,00
Osmorazredne/ Eight grades	1	8	112	63	10	19	14	10	8	13,49	10,36
Preseka	1	8	84	35	9	8	7	8	7	8,00	7,00
Osmorazredne/ Eight grades	1	8	84	35	9	8	7	8	7	8,00	7,00
Pušća	2	22	328	130	32	40	36	33	30	35,86	32,36
Osmorazredne/ Eight grades	2	22	328	130	32	40	36	33	30	35,86	32,36
Rakovec	1	8	105	55	15	9	7	9	7	9,00	7,00
Osmorazredne/ Eight grades	1	8	105	55	15	9	7	9	7	9,00	7,00
Rugvica	1	34	586	299	70	54	42	46	38	50,10	39,53
Osmorazredne/ Eight grades	1	34	586	299	70	54	42	46	38	50,10	39,53
Stupnik	1	5	101	51	-	11	9	9	7	10,00	8,00
Četverorazredne/ Four grades	1	5	101	51	-	11	9	9	7	10,00	8,00
Žumberak	1	2	7	3	-	2	2	2	2	2,00	2,00
Četverorazredne/ Four grades	1	2	7	3	-	2	2	2	2	2,00	2,00
Krapinsko-zagorska županija County of Krapina-Zagorje	81	589	9 216	4 503	1 157	1 097	914	798	701	938,35	805,83
Četverorazredne/ Four grades	44	103	905	432	-	120	108	106	97	112,59	102,00
Osmorazredne/ Eight grades	37	486	8 311	4 071	1 157	977	806	692	604	825,76	703,83
Gradovi/ Towns											
Donja Stubica	3	26	428	220	56	41	34	32	30	35,93	31,07
Četverorazredne/ Four grades	2	3	34	14	-	3	3	3	3	3,00	3,00
Osmorazredne/ Eight grades	1	23	394	206	56	38	31	29	27	32,93	28,07
Klanjec	2	15	197	102	16	31	26	19	15	26,13	21,73
Osmorazredne/ Eight grades	2	15	197	102	16	31	26	19	15	26,13	21,73
Krapina	6	57	896	428	119	91	77	74	67	80,46	73,21
Četverorazredne/ Four grades	3	11	110	55	-	11	11	11	11	11,00	11,00
Osmorazredne/ Eight grades	3	46	786	373	119	80	66	63	56	69,46	62,21
Oroslavje	2	23	438	205	72	38	33	33	28	34,72	29,50
Četverorazredne/ Four grades	1	2	17	8	-	2	2	2	2	2,00	2,00
Osmorazredne/ Eight grades	1	21	421	197	72	36	31	31	26	32,72	27,50
Pregrada	7	33	485	243	58	65	53	55	47	61,91	51,27
Četverorazredne/ Four grades	6	12	80	33	-	13	10	13	10	13,00	10,00
Osmorazredne/ Eight grades	1	21	405	210	58	52	43	42	37	48,91	41,27
Zabok	3	37	724	343	95	60	54	55	50	57,70	52,20
Četverorazredne/ Four grades	2	8	91	48	-	8	8	8	8	8,00	8,00
Osmorazredne/ Eight grades	1	29	633	295	95	52	46	47	42	49,70	44,20
Zlatar	3	18	464	243	55	55	44	32	28	42,39	35,39
Četverorazredne/ Four grades	1	2	24	13	-	3	2	2	1	2,20	1,20
Osmorazredne/ Eight grades	2	16	440	230	55	52	42	30	27	40,19	34,19
Općine/ Municipalities											
Bedekovčina	4	38	617	312	75	64	55	53	46	58,34	50,38
Četverorazredne/ Four grades	2	6	68	30	-	6	6	6	6	6,00	6,00
Osmorazredne/ Eight grades	2	32	549	282	75	58	49	47	40	52,34	44,38
Budinščina	1	12	184	82	14	24	20	16	15	19,73	17,55
Osmorazredne/ Eight grades	1	12	184	82	14	24	20	16	15	19,73	17,55

3.1. OSNOVNE ŠKOLE, RAZREDNI ODJELI, UČENICI I UČITELJI, KRAJ ŠKOLSKE GODINE 2021./2022.
BASIC SCHOOLS, CLASS UNITS, PUPILS AND TEACHERS, END OF 2021/2022 SCHOOL YEAR

(nastavak)
 (continued)

	Škole Schools	Razredni odjeli Class units	Učenci Pupils		Učenci koji su završili školu Pupils who completed school	Učitelji Teachers				Učitelji u ekvivalentu pune zaposlenosti Teachers, FTE	
			svega All	učenice Female pupils		ukupno Total		s punim radnim vremenom Full-time		svega All	žene Women
						svega All	žene Women	svega All	žene Women		
Desinić	2	14	197	97	32	29	23	18	15	18,82	15,62
Četvororazredne/ Four grades	1	1	9	5	-	1	1	1	1	1,00	1,00
Osmorazredne/ Eight grades	1	13	188	92	32	28	22	17	14	17,82	14,62
Đurmanec	4	20	271	124	36	43	38	41	36	41,55	36,55
Četvororazredne/ Four grades	3	8	56	24	-	8	7	8	7	8,00	7,00
Osmorazredne/ Eight grades	1	12	215	100	36	35	31	33	29	33,55	29,55
Gornja Stubica	4	24	362	169	49	45	36	30	25	37,76	31,16
Četvororazredne/ Four grades	3	6	41	21	-	7	7	5	5	6,00	6,00
Osmorazredne/ Eight grades	1	18	321	148	49	38	29	25	20	31,76	25,16
Hrašćina	1	6	40	18	7	8	7	6	5	6,48	5,48
Osmorazredne/ Eight grades	1	6	40	18	7	8	7	6	5	6,48	5,48
Hum na Sutli	5	23	335	165	44	37	34	30	29	34,56	32,62
Četvororazredne/ Four grades	4	11	86	48	-	12	12	11	11	11,29	11,29
Osmorazredne/ Eight grades	1	12	249	117	44	25	22	19	18	23,27	21,33
Jesenje	1	8	79	41	11	20	16	7	6	12,60	9,94
Osmorazredne/ Eight grades	1	8	79	41	11	20	16	7	6	12,60	9,94
Konjščina	2	18	329	150	45	30	25	19	17	25,08	21,53
Četvororazredne/ Four grades	1	2	10	2	-	3	3	2	2	2,21	2,21
Osmorazredne/ Eight grades	1	16	319	148	45	27	22	17	15	22,87	19,32
Kraljevec na Sutli	2	10	121	66	20	20	17	12	9	16,00	13,00
Četvororazredne/ Four grades	1	2	10	5	-	2	1	2	1	2,00	1,00
Osmorazredne/ Eight grades	1	8	111	61	20	18	16	10	8	14,00	12,00
Krapinske Toplice	3	21	324	160	37	34	28	33	27	33,52	27,52
Četvororazredne/ Four grades	2	3	17	7	-	3	3	3	3	3,00	3,00
Osmorazredne/ Eight grades	1	18	307	153	37	31	25	30	24	30,52	24,52
Kumrovec	1	9	142	65	11	21	17	8	7	13,89	10,95
Osmorazredne/ Eight grades	1	9	142	65	11	21	17	8	7	13,89	10,95
Lobor	2	11	116	57	16	26	19	14	12	19,65	16,01
Četvororazredne/ Four grades	1	2	13	3	-	4	4	2	2	3,72	3,72
Osmorazredne/ Eight grades	1	9	103	54	16	22	15	12	10	15,93	12,29
Mače	2	10	171	88	19	22	15	11	8	15,76	10,91
Četvororazredne/ Four grades	1	2	23	9	-	4	3	2	1	2,40	1,40
Osmorazredne/ Eight grades	1	8	148	79	19	18	12	9	7	13,36	9,51
Marija Bistrica	4	27	405	197	47	47	43	42	40	43,95	41,41
Četvororazredne/ Four grades	3	6	66	31	-	7	7	7	7	7,00	7,00
Osmorazredne/ Eight grades	1	21	339	166	47	40	36	35	33	36,95	34,41
Mihovljan	2	10	125	65	16	19	15	12	10	15,82	12,77
Četvororazredne/ Four grades	1	1	1	-	-	1	1	1	1	1,00	1,00
Osmorazredne/ Eight grades	1	9	124	65	16	18	14	11	9	14,82	11,77
Novi Golubovec	1	8	104	55	11	13	12	10	10	11,90	11,15
Osmorazredne/ Eight grades	1	8	104	55	11	13	12	10	10	11,90	11,15
Petrovsko	2	14	165	85	15	32	29	18	17	24,47	22,62
Četvororazredne/ Four grades	1	3	34	17	-	6	5	4	4	5,00	4,50
Osmorazredne/ Eight grades	1	11	131	68	15	26	24	14	13	19,47	18,12
Radoboj	3	17	222	107	25	35	27	23	19	29,88	23,45
Četvororazredne/ Four grades	2	5	45	24	-	8	5	6	4	7,36	4,68
Osmorazredne/ Eight grades	1	12	177	83	25	27	22	17	15	22,52	18,77

3.1. OSNOVNE ŠKOLE, RAZREDNI ODJELI, UČENICI I UČITELJI, KRAJ ŠKOLSKE GODINE 2021./2022.
BASIC SCHOOLS, CLASS UNITS, PUPILS AND TEACHERS, END OF 2021/2022 SCHOOL YEAR

(nastavak)
 (continued)

	Škole Schools	Razredni odjeli Class units	Učenci Pupils		Učenci koji su završili školu Pupils who completed school	Učitelji Teachers				Učitelji u ekvivalentu pune zaposlenosti Teachers, FTE	
			svega All	učenice Female pupils		ukupno Total		s punim radnim vremenom Full-time		svega All	žene Women
						svega All	žene Women	svega All	žene Women		
Stubičke Toplice	1	12	195	92	17	26	22	13	12	19,13	17,27
Osmorazredne/ Eight grades	1	12	195	92	17	26	22	13	12	19,13	17,27
Sveti Križ Začretje	3	25	409	208	40	37	30	34	28	35,76	29,35
Četverorazredne/ Four grades	2	6	61	30	-	7	6	6	6	6,41	6,00
Osmorazredne/ Eight grades	1	19	348	178	40	30	24	28	22	29,35	23,35
Tuhelj	1	8	142	75	19	19	13	8	8	12,00	9,83
Osmorazredne/ Eight grades	1	8	142	75	19	19	13	8	8	12,00	9,83
Veliko Trgovišće	3	21	315	145	49	38	32	28	25	32,36	28,01
Četverorazredne/ Four grades	1	1	9	5	-	1	1	1	1	1,00	1,00
Osmorazredne/ Eight grades	2	20	306	140	49	37	31	27	24	31,36	27,01
Zlatar-Bistrica	1	14	214	96	31	27	20	12	10	20,10	16,38
Osmorazredne/ Eight grades	1	14	214	96	31	27	20	12	10	20,10	16,38
Sisačko-moslavačka županija County of Sisak-Moslavina	86	676	10 299	5 097	1 325	1 332	1 090	959	811	1 090,07	911,31
Četverorazredne/ Four grades	46	105	896	434	-	129	114	113	101	117,24	104,67
Osmorazredne/ Eight grades	40	571	9 403	4 663	1 325	1203	976	846	710	972,83	806,64
Gradovi/ Towns											
Glina	2	30	461	207	67	49	37	42	34	42,95	34,37
Četverorazredne/ Four grades	1	4	25	9	-	4	4	4	4	4,00	4,00
Osmorazredne/ Eight grades	1	26	436	198	67	45	33	38	30	38,95	30,37
Hrvatska Kostajnica	1	11	163	86	22	43	25	34	19	35,13	20,13
Osmorazredne/ Eight grades	1	11	163	86	22	43	25	34	19	35,13	20,13
Kutina	15	108	1 690	802	206	189	166	156	144	168,75	152,71
Četverorazredne/ Four grades	10	21	159	76	-	22	22	21	21	21,65	21,65
Osmorazredne/ Eight grades	5	87	1 531	726	206	167	144	135	123	147,10	131,06
Novska	9	61	945	476	122	123	100	91	77	100,70	83,28
Četverorazredne/ Four grades	6	14	112	56	-	20	16	15	12	15,92	12,73
Osmorazredne/ Eight grades	3	47	833	420	122	103	84	76	65	84,78	70,55
Petrinja	9	92	1 408	703	197	172	134	136	106	146,28	114,38
Četverorazredne/ Four grades	3	7	89	44	-	10	8	8	6	8,76	6,76
Osmorazredne/ Eight grades	6	85	1319	659	197	162	126	128	100	137,52	107,62
Popovača	9	60	834	433	106	97	83	88	75	92,50	79,00
Četverorazredne/ Four grades	7	23	219	120	-	23	23	23	23	23,00	23,00
Osmorazredne/ Eight grades	2	37	615	313	106	74	60	65	52	69,50	56,00
Sisak	18	169	2 943	1 506	356	337	291	246	215	279,63	243,17
Četverorazredne/ Four grades	7	15	140	69	-	23	17	21	15	21,76	15,76
Osmorazredne/ Eight grades	11	154	2 803	1 437	356	314	274	225	200	257,87	227,41
Općine/ Municipalities											
Donji Kukuruzari	1	7	53	21	11	17	14	5	5	10,13	8,98
Osmorazredne/ Eight grades	1	7	53	21	11	17	14	5	5	10,13	8,98
Dvor	1	10	138	62	24	31	25	9	9	22,30	19,38
Osmorazredne/ Eight grades	1	10	138	62	24	31	25	9	9	22,30	19,38
Gvozd	1	8	68	40	5	29	22	10	8	16,99	13,47
Osmorazredne/ Eight grades	1	8	68	40	5	29	22	10	8	16,99	13,47

3.1. OSNOVNE ŠKOLE, RAZREDNI ODJELI, UČENICI I UČITELJI, KRAJ ŠKOLSKE GODINE 2021./2022.
BASIC SCHOOLS, CLASS UNITS, PUPILS AND TEACHERS, END OF 2021/2022 SCHOOL YEAR

(nastavak)
 (continued)

	Škole Schools	Razredni odjeli Class units	Učenci Pupils		Učenci koji su završili školu Pupils who completed school	Učitelji Teachers				Učitelji u ekvivalentu pune zaposlenosti Teachers, FTE	
			svega All	učenice Female pupils		ukupno Total		s punim radnim vremenom Full-time		svega All	žene Women
						svega All	žene Women	svega All	žene Women		
Hrvatska Dubica	1	8	95	50	13	18	14	9	8	9,63	8,63
Osmorazredne/ Eight grades	1	8	95	50	13	18	14	9	8	9,63	8,63
Jasenovac	2	10	97	47	15	22	17	10	9	14,31	11,77
Četvorazredne/ Four grades	1	2	16	8	-	3	3	2	2	2,23	2,23
Osmorazredne/ Eight grades	1	8	81	39	15	19	14	8	7	12,08	9,54
Lekenik	5	27	394	196	55	40	32	28	24	34,22	27,97
Četvorazredne/ Four grades	4	8	78	27	-	8	8	8	8	8,00	8,00
Osmorazredne/ Eight grades	1	19	316	169	55	32	24	20	16	26,22	19,97
Lipovljani	3	21	287	147	30	47	42	30	27	35,88	32,50
Četvorazredne/ Four grades	2	4	24	11	-	9	7	4	4	4,92	4,54
Osmorazredne/ Eight grades	1	17	263	136	30	38	35	26	23	30,96	27,96
Majur	1	1	4	2	-	1	1	1	1	1,00	1,00
Četvorazredne/ Four grades	1	1	4	2	-	1	1	1	1	1,00	1,00
Martinska Ves	1	8	102	53	9	19	17	9	9	12,18	11,48
Četvorazredne/ Four grades	1	8	102	53	9	19	17	9	9	12,18	11,48
Osmorazredne/ Eight grades	1	16	239	117	29	30	24	17	14	22,74	18,74
Sunja	1	16	239	117	29	30	24	17	14	22,74	18,74
Osmorazredne/ Eight grades	1	12	174	68	29	38	25	14	9	17,75	10,85
Topusko	1	12	174	68	29	38	25	14	9	17,75	10,85
Osmorazredne/ Eight grades	5	17	204	81	29	30	21	24	18	27,00	19,50
Velika Ludina	4	6	30	12	-	6	5	6	5	6,00	5,00
Četvorazredne/ Four grades	1	11	174	69	29	24	16	18	13	21,00	14,50
Osmorazredne/ Eight grades	1	8	95	50	13	18	14	9	8	9,63	8,63
Karlovačka županija County of Karlovac	69	519	8 028	3 965	1 065	1 032	850	713	616	846,14	716,09
Četvorazredne/ Four grades	34	66	447	210	-	91	78	75	69	79,54	72,04
Osmorazredne/ Eight grades	35	453	7 581	3 755	1 065	941	772	638	547	766,60	644,05
Gradovi/ Towns											
Duga Resa	4	41	801	394	117	65	55	53	46	56,93	49,43
Četvorazredne/ Four grades	2	6	32	14	-	6	5	5	4	5,20	4,20
Osmorazredne/ Eight grades	2	35	769	380	117	59	50	48	42	51,73	45,23
Karlovac	20	205	3 737	1 879	483	378	327	272	242	325,68	284,92
Četvorazredne/ Four grades	10	18	114	44	-	25	23	19	18	20,50	19,20
Osmorazredne/ Eight grades	10	187	3 623	1 835	483	353	304	253	224	305,18	265,72
Ogulin	9	63	964	474	138	121	95	101	84	109,92	89,12
Četvorazredne/ Four grades	5	10	66	30	-	12	10	10	10	10,70	10,00
Osmorazredne/ Eight grades	4	53	898	444	138	109	85	91	74	99,22	79,12
Ozalj	7	24	353	173	50	42	34	31	27	35,29	29,38
Četvorazredne/ Four grades	6	11	91	43	-	11	10	11	10	11,00	10,00
Osmorazredne/ Eight grades	1	13	262	130	50	31	24	20	17	24,29	19,38
Slunj	1	16	238	103	39	28	25	24	22	24,44	22,27
Osmorazredne/ Eight grades	1	16	238	103	39	28	25	24	22	24,44	22,27
Općine/ Municipalities											
Barilović	3	14	174	92	17	32	22	13	10	19,69	13,67
Četvorazredne/ Four grades	2	5	48	26	-	5	3	5	3	5,00	3,00
Osmorazredne/ Eight grades	1	9	126	66	17	27	19	8	7	14,69	10,67

3.1. OSNOVNE ŠKOLE, RAZREDNI ODJELI, UČENICI I UČITELJI, KRAJ ŠKOLSKE GODINE 2021./2022.
BASIC SCHOOLS, CLASS UNITS, PUPILS AND TEACHERS, END OF 2021/2022 SCHOOL YEAR

(nastavak)
 (continued)

	Škole Schools	Razredni odjeli Class units	Učenci Pupils		Učenci koji su završili školu Pupils who completed school	Učitelji Teachers				Učitelji u ekvivalentu pune zaposlenosti Teachers, FTE	
			svega All	učenice Female pupils		ukupno Total		s punim radnim vremenom Full-time		svega All	žene Women
						svega All	žene Women	svega All	žene Women		
Bosiljevo	2	7	63	35	11	13	11	7	7	9,50	8,90
Četvororazredne/ Four grades	1	1	11	7	-	2	1	1	1	1,10	1,00
Osmorazredne/ Eight grades	1	6	52	28	11	11	10	6	6	8,40	7,90
Cetingrad	2	9	85	44	8	24	17	12	11	13,35	11,68
Četvororazredne/ Four grades	1	1	7	4	-	4	3	3	3	3,40	3,00
Osmorazredne/ Eight grades	1	8	78	40	8	20	14	9	8	9,95	8,68
Draganić	1	10	203	88	26	23	22	9	9	15,96	15,10
Osmorazredne/ Eight grades	1	10	203	88	26	23	22	9	9	15,96	15,10
Generalski Stol	3	11	94	43	9	27	24	13	13	17,60	17,40
Četvororazredne/ Four grades	2	3	19	12	-	8	6	4	4	5,00	5,00
Osmorazredne/ Eight grades	1	8	75	31	9	19	18	9	9	12,60	12,40
Josipdol	3	22	244	109	28	55	37	46	34	49,04	35,05
Četvororazredne/ Four grades	1	3	13	6	-	2	2	2	2	2,00	2,00
Osmorazredne/ Eight grades	2	19	231	103	28	53	35	44	32	47,04	33,05
Kamanje	1	8	85	45	12	8	6	6	5	7,50	5,83
Osmorazredne/ Eight grades	1	8	85	45	12	8	6	6	5	7,50	5,83
Krnjak	1	8	78	40	9	24	21	7	7	14,22	13,37
Osmorazredne/ Eight grades	1	8	78	40	9	24	21	7	7	14,22	13,37
Lasinja	1	8	76	37	8	19	18	8	8	12,38	12,08
Osmorazredne/ Eight grades	1	8	76	37	8	19	18	8	8	12,38	12,08
Netretić	4	17	115	57	10	48	43	27	27	30,53	29,31
Četvororazredne/ Four grades	2	5	21	15	-	9	9	9	9	9,00	9,00
Osmorazredne/ Eight grades	2	12	94	42	10	39	34	18	18	21,53	20,31
Plaški	1	12	148	69	25	26	19	10	7	17,42	12,92
Osmorazredne/ Eight grades	1	12	148	69	25	26	19	10	7	17,42	12,92
Rakovica	2	11	141	79	17	32	19	23	13	27,67	16,18
Četvororazredne/ Four grades	1	2	13	3	-	6	5	5	4	5,64	4,64
Osmorazredne/ Eight grades	1	9	128	76	17	26	14	18	9	22,03	11,54
Saborsko	1	1	12	6	-	1	1	1	1	1,00	1,00
Četvororazredne/ Four grades	1	1	12	6	-	1	1	1	1	1,00	1,00
Tounj	1	8	65	30	7	17	14	17	14	17,00	14,00
Osmorazredne/ Eight grades	1	8	65	30	7	17	14	17	14	17,00	14,00
Vojnić	1	15	195	90	30	29	23	20	17	23,80	19,60
Osmorazredne/ Eight grades	1	15	195	90	30	29	23	20	17	23,80	19,60
Žakanje	1	9	157	78	21	20	17	13	12	17,22	14,88
Osmorazredne/ Eight grades	1	9	157	78	21	20	17	13	12	17,22	14,88
Varaždinska županija County of Varaždin	71	777	12 635	6 235	1 628	1 465	1 200	1 081	931	1 251,24	1 053,40
Četvororazredne/ Four grades	22	66	606	284	-	96	87	76	72	82,41	76,68
Osmorazredne/ Eight grades	49	711	12 029	5 951	1 628	1 369	1 113	1 005	859	1 168,83	976,72
Gradovi/ Towns											
Ivanec	7	59	947	463	104	106	94	85	76	95,51	85,18
Četvororazredne/ Four grades	4	11	68	33	-	14	12	12	11	13,07	11,67
Osmorazredne/ Eight grades	3	48	879	430	104	92	82	73	65	82,44	73,51

3.1. OSNOVNE ŠKOLE, RAZREDNI ODJELI, UČENICI I UČITELJI, KRAJ ŠKOLSKE GODINE 2021./2022.
BASIC SCHOOLS, CLASS UNITS, PUPILS AND TEACHERS, END OF 2021/2022 SCHOOL YEAR

(nastavak)
 (continued)

	Škole Schools	Razredni odjeli Class units	Učenci Pupils		Učenci koji su završili školu Pupils who completed school	Učitelji Teachers				Učitelji u ekvivalentu pune zaposlenosti Teachers, FTE	
			svega All	učenice Female pupils		ukupno Total		s punim radnim vremenom Full-time		svega All	žene Women
						svega All	žene Women	svega All	žene Women		
Lepoglava	4	37	529	260	66	77	64	60	50	71,96	60,15
Četvororazredne/ Four grades	1	4	38	23	-	4	4	4	4	4,00	4,00
Osmorazredne/ Eight grades	3	33	491	237	66	73	60	56	46	67,96	56,15
Ludbreg	1	34	736	376	82	59	55	51	47	54,67	50,67
Osmorazredne/ Eight grades	1	34	736	376	82	59	55	51	47	54,67	50,67
Novi Marof	7	60	895	436	134	104	79	87	71	93,97	75,25
Četvororazredne/ Four grades	3	7	97	49	-	14	11	10	10	11,42	10,38
Osmorazredne/ Eight grades	4	53	798	387	134	90	68	77	61	82,55	64,87
Varaždin	8	176	3 407	1 689	442	316	261	253	217	283,08	238,00
Osmorazredne/ Eight grades	8	176	3 407	1 689	442	316	261	253	217	283,08	238,00
Varaždinske Toplice	5	31	426	220	59	59	45	36	28	46,51	36,14
Četvororazredne/ Four grades	3	6	46	25	-	12	10	5	4	6,62	5,33
Osmorazredne/ Eight grades	2	25	380	195	59	47	35	31	24	39,89	30,81
Općine/ Municipalities											
Bednja	3	22	201	101	27	34	25	25	20	29,45	22,54
Osmorazredne/ Eight grades	3	22	201	101	27	34	25	25	20	29,45	22,54
Beretinac	1	8	90	37	10	6	5	5	4	5,33	4,33
Osmorazredne/ Eight grades	1	8	90	37	10	6	5	5	4	5,33	4,33
Breznica	1	8	108	50	13	19	13	9	9	12,93	11,00
Osmorazredne/ Eight grades	1	8	108	50	13	19	13	9	9	12,93	11,00
Brežnički Hum	2	11	165	78	20	34	25	23	19	26,50	20,97
Četvororazredne/ Four grades	1	3	8	5	-	4	4	4	4	4,00	4,00
Osmorazredne/ Eight grades	1	8	157	73	20	30	21	19	15	22,50	16,97
Cestica	3	25	437	228	46	54	43	43	35	47,85	38,35
Četvororazredne/ Four grades	2	5	59	25	-	10	9	7	6	7,85	6,85
Osmorazredne/ Eight grades	1	20	378	203	46	44	34	36	29	40,00	31,50
Donja Voća	2	12	131	63	19	23	20	16	15	18,75	17,09
Osmorazredne/ Eight grades	2	12	131	63	19	23	20	16	15	18,75	17,09
Gornji Knežinec	2	22	381	173	48	31	26	27	25	29,20	25,55
Četvororazredne/ Four grades	1	2	9	5	-	2	2	2	2	2,00	2,00
Osmorazredne/ Eight grades	1	20	372	168	48	29	24	25	23	27,20	23,55
Jalžabet	2	16	177	81	31	38	32	25	22	31,32	26,82
Četvororazredne/ Four grades	1	4	28	10	-	5	5	4	4	4,50	4,50
Osmorazredne/ Eight grades	1	12	149	71	31	33	27	21	18	26,82	22,32
Klenovnik	1	8	132	57	14	22	20	10	10	15,40	14,75
Osmorazredne/ Eight grades	1	8	132	57	14	22	20	10	10	15,40	14,75
Ljubešćica	1	8	148	74	19	20	16	14	12	14,90	12,90
Osmorazredne/ Eight grades	1	8	148	74	19	20	16	14	12	14,90	12,90
Martijanec	1	14	189	89	29	30	25	18	14	22,71	18,31
Osmorazredne/ Eight grades	1	14	189	89	29	30	25	18	14	22,71	18,31
Maruševec	3	28	460	238	66	46	37	43	37	44,35	37,00
Četvororazredne/ Four grades	1	4	40	21	-	6	6	6	6	6,00	6,00
Osmorazredne/ Eight grades	2	24	420	217	66	40	31	37	31	38,35	31,00

3.1. OSNOVNE ŠKOLE, RAZREDNI ODJELI, UČENICI I UČITELJI, KRAJ ŠKOLSKE GODINE 2021./2022.
BASIC SCHOOLS, CLASS UNITS, PUPILS AND TEACHERS, END OF 2021/2022 SCHOOL YEAR

(nastavak)
 (continued)

	Škole Schools	Razredni odjeli Class units	Učenci Pupils		Učenci koji su završili školu Pupils who completed school	Učitelji Teachers				Učitelji u ekvivalentu pune zaposlenosti Teachers, FTE	
			svega All	učenice Female pupils		ukupno Total		s punim radnim vremenom Full-time		svega All	žene Women
						svega All	žene Women	svega All	žene Women		
Petrijanec	3	31	463	213	45	48	44	41	39	44,27	41,18
Četvororazredne/ Four grades	2	10	108	44	-	10	10	10	10	10,00	10,00
Osmorazredne/ Eight grades	1	21	355	169	45	38	34	31	29	34,27	31,18
Sračinec	2	29	503	249	65	48	33	39	30	43,01	31,78
Četvororazredne/ Four grades	1	4	30	9	-	4	4	4	4	4,00	4,00
Osmorazredne/ Eight grades	1	25	473	240	65	44	29	35	26	39,01	27,78
Sveti Đurd	1	16	284	137	40	34	24	18	14	25,07	19,67
Osmorazredne/ Eight grades	1	16	284	137	40	34	24	18	14	25,07	19,67
Sveti Ilija	2	23	297	137	35	53	40	24	22	38,61	30,25
Osmorazredne/ Eight grades	2	23	297	137	35	53	40	24	22	38,61	30,25
Trnovec Bartolovečki	2	30	476	256	81	66	53	44	38	46,81	39,63
Osmorazredne/ Eight grades	2	30	476	256	81	66	53	44	38	46,81	39,63
Veliki Bukovec	1	15	237	128	30	29	23	17	15	24,68	19,88
Osmorazredne/ Eight grades	1	15	237	128	30	29	23	17	15	24,68	19,88
Vidovec	3	30	433	214	50	61	55	39	35	48,79	44,01
Četvororazredne/ Four grades	1	4	56	27	-	5	5	4	4	4,30	4,30
Osmorazredne/ Eight grades	2	26	377	187	50	56	50	35	31	44,49	39,71
Vinica	2	16	240	113	30	30	27	20	18	22,50	20,50
Četvororazredne/ Four grades	1	2	19	8	-	6	5	4	3	4,65	3,65
Osmorazredne/ Eight grades	1	14	221	105	30	24	22	16	15	17,85	16,85
Visoko	1	8	143	75	23	18	16	9	9	13,11	11,50
Osmorazredne/ Eight grades	1	8	143	75	23	18	16	9	9	13,11	11,50
Koprivničko-križevačka županija County of Koprivnica-Križevci	87	525	8 159	3 900	1 047	968	751	673	557	788,61	637,26
Četvororazredne/ Four grades	61	123	1 139	567	-	206	172	138	128	153,34	138,39
Osmorazredne/ Eight grades	26	402	7 020	3 333	1 047	762	579	535	429	635,27	498,87
Gradovi/ Towns											
Đurđevac	6	36	627	281	81	56	42	50	37	52,77	39,65
Četvororazredne/ Four grades	5	6	37	17	-	6	5	6	5	6,00	5,00
Osmorazredne/ Eight grades	1	30	590	264	81	50	37	44	32	46,77	34,65
Koprivnica	7	106	2 365	1 121	297	161	136	138	115	148,17	124,22
Četvororazredne/ Four grades	4	14	203	98	-	16	16	14	14	14,71	14,71
Osmorazredne/ Eight grades	3	92	2 162	1 023	297	145	120	124	101	133,46	109,51
Križevci	14	82	1 461	705	196	156	115	109	89	120,41	95,31
Četvororazredne/ Four grades	12	22	171	79	-	57	39	22	20	27,82	23,38
Osmorazredne/ Eight grades	2	60	1 290	626	196	99	76	87	69	92,59	71,93
Općine/ Municipalities											
Drnje	2	17	208	94	46	31	25	24	22	26,80	23,65
Četvororazredne/ Four grades	1	2	10	5	-	2	2	2	2	2,00	2,00
Osmorazredne/ Eight grades	1	15	198	89	46	29	23	22	20	24,80	21,65
Đelekovec	2	9	74	35	10	22	19	9	9	14,00	12,61
Četvororazredne/ Four grades	1	2	4	1	-	4	3	2	2	2,43	2,22
Osmorazredne/ Eight grades	1	7	70	34	10	18	16	7	7	11,57	10,39
Ferdinandovac	1	8	135	55	21	20	14	8	6	13,25	9,33
Osmorazredne/ Eight grades	1	8	135	55	21	20	14	8	6	13,25	9,33

3.1. OSNOVNE ŠKOLE, RAZREDNI ODJELI, UČENICI I UČITELJI, KRAJ ŠKOLSKE GODINE 2021./2022.
BASIC SCHOOLS, CLASS UNITS, PUPILS AND TEACHERS, END OF 2021/2022 SCHOOL YEAR

(nastavak)
 (continued)

	Škole Schools	Razredni odjeli Class units	Učenici Pupils		Učenici koji su završili školu Pupils who completed school	Učitelji Teachers				Učitelji u ekvivalentu pune zaposlenosti Teachers, FTE	
			svega All	učenice Female pupils		ukupno Total		s punim radnim vremenom Full-time		svega All	žene Women
						svega All	žene Women	svega All	žene Women		
Gola	5	18	163	74	21	43	35	40	32	40,48	32,48
Četvororazredne/ Four grades	4	6	38	18	-	18	15	17	14	17,18	14,18
Osmorazredne/ Eight grades	1	12	125	56	21	25	20	23	18	23,30	18,30
Gornja Rijeka	2	12	159	75	20	25	20	15	11	19,16	14,91
Četvororazredne/ Four grades	1	1	11	6	-	1	1	1	1	1,00	1,00
Osmorazredne/ Eight grades	1	11	148	69	20	24	19	14	10	18,16	13,91
Hlebine	1	8	113	53	12	20	17	11	11	13,50	12,87
Osmorazredne/ Eight grades	1	8	113	53	12	20	17	11	11	13,50	12,87
Kalinovac	1	8	109	56	12	17	13	10	8	13,10	9,98
Osmorazredne/ Eight grades	1	8	109	56	12	17	13	10	8	13,10	9,98
Kalnik	1	8	73	40	10	19	14	9	9	13,56	11,40
Osmorazredne/ Eight grades	1	8	73	40	10	19	14	9	9	13,56	11,40
Kloštar Podravski	3	17	239	104	22	34	24	26	18	29,95	20,75
Četvororazredne/ Four grades	2	4	37	15	-	4	4	4	4	4,00	4,00
Osmorazredne/ Eight grades	1	13	202	89	22	30	20	22	14	25,95	16,75
Koprivnički Bregi	2	12	155	69	24	23	18	10	10	17,32	14,61
Četvororazredne/ Four grades	1	2	27	14	-	3	2	2	2	2,17	2,00
Osmorazredne/ Eight grades	1	10	128	55	24	20	16	8	8	15,15	12,61
Koprivnički Ivanec	2	14	150	83	13	32	22	13	11	21,03	15,48
Četvororazredne/ Four grades	1	4	43	25	-	7	6	4	4	5,10	4,65
Osmorazredne/ Eight grades	1	10	107	58	13	25	16	9	7	15,93	10,83
Legrad	4	11	114	57	14	25	19	12	11	16,07	13,33
Četvororazredne/ Four grades	3	3	23	9	-	6	6	3	3	3,33	3,33
Osmorazredne/ Eight grades	1	8	91	48	14	19	13	9	8	12,74	10,00
Molve	2	13	152	74	29	24	18	17	14	19,39	16,25
Četvororazredne/ Four grades	1	2	12	5	-	2	2	2	2	2,00	2,00
Osmorazredne/ Eight grades	1	11	140	69	29	22	16	15	12	17,39	14,25
Novigrad Podravski	3	13	145	74	27	33	21	12	10	21,82	17,18
Četvororazredne/ Four grades	2	3	10	6	-	8	5	3	3	5,24	4,18
Osmorazredne/ Eight grades	1	10	135	68	27	25	16	9	7	16,58	13,00
Novo Virje	3	5	49	18	-	6	5	5	4	5,43	4,43
Četvororazredne/ Four grades	3	5	49	18	-	6	5	5	4	5,43	4,43
Peteranec	2	8	118	57	-	12	12	10	10	10,40	10,40
Četvororazredne/ Four grades	2	8	118	57	-	12	12	10	10	10,40	10,40
Podravske Sesvete	1	8	122	47	19	8	7	7	6	7,30	6,30
Osmorazredne/ Eight grades	1	8	122	47	19	8	7	7	6	7,30	6,30
Rasinja	4	20	211	110	26	36	28	23	19	26,87	22,20
Četvororazredne/ Four grades	3	8	59	32	-	11	10	9	8	9,45	8,45
Osmorazredne/ Eight grades	1	12	152	78	26	25	18	14	11	17,42	13,75
Sokolovac	5	21	203	95	22	34	26	22	19	26,65	22,82
Četvororazredne/ Four grades	4	7	47	28	-	7	6	7	6	7,00	6,00
Osmorazredne/ Eight grades	1	14	156	67	22	27	20	15	13	19,65	16,82
Sveti Ivan Žabno	4	25	368	188	36	47	37	30	26	36,82	30,36
Četvororazredne/ Four grades	3	10	121	66	-	18	16	10	10	12,32	11,70
Osmorazredne/ Eight grades	1	15	247	122	36	29	21	20	16	24,50	18,66

3.1. OSNOVNE ŠKOLE, RAZREDNI ODJELI, UČENICI I UČITELJI, KRAJ ŠKOLSKE GODINE 2021./2022.
BASIC SCHOOLS, CLASS UNITS, PUPILS AND TEACHERS, END OF 2021/2022 SCHOOL YEAR

(nastavak)
 (continued)

	Škole Schools	Razredni odjeli Class units	Učenci Pupils		Učenci koji su završili školu Pupils who completed school	Učitelji Teachers				Učitelji u ekvivalentu pune zaposlenosti Teachers, FTE	
			svega All	učenice Female pupils		ukupno Total		s punim radnim vremenom Full-time		svega All	žene Women
						svega All	žene Women	svega All	žene Women		
Sveti Petar Orehovec	6	24	322	178	33	41	35	29	25	34,41	29,54
Četvorazredne/ Four grades	5	11	99	59	-	15	14	12	11	12,76	11,76
Osmorazredne/ Eight grades	1	13	223	119	33	26	21	17	14	21,65	17,78
Virje	4	22	324	157	56	43	29	34	25	39,95	27,20
Četvorazredne/ Four grades	3	3	20	9	-	3	3	3	3	3,00	3,00
Osmorazredne/ Eight grades	1	19	304	148	56	40	26	31	22	36,95	24,20
Bjelovarsko-bilogorska županija <i>County of Bjelovar-Bilogora</i>	98	553	8 097	3 839	1 028	1 044	830	724	611	849,44	697,13
Četvorazredne/ Four grades	69	145	1 256	605	-	200	180	158	146	169,04	154,52
Osmorazredne/ Eight grades	29	408	6 841	3 234	1 028	844	650	566	465	680,40	542,61
Gradovi/ Towns											
Bjelovar	16	156	2 904	1 363	351	272	237	215	190	240,78	211,22
Četvorazredne/ Four grades	10	34	387	189	-	49	47	41	39	43,32	41,32
Osmorazredne/ Eight grades	6	122	2 517	1 174	351	223	190	174	151	197,46	169,90
Čazma	6	36	576	289	68	52	45	43	39	46,76	41,66
Četvorazredne/ Four grades	5	12	133	62	-	13	11	12	10	12,33	10,33
Osmorazredne/ Eight grades	1	24	443	227	68	39	34	31	29	34,43	31,33
Darugar	6	52	873	405	114	97	80	73	60	81,42	66,82
Četvorazredne/ Four grades	3	3	18	10	-	5	5	5	5	5,00	5,00
Osmorazredne/ Eight grades	3	49	855	395	114	92	75	68	55	76,42	61,82
Garešnica	10	50	647	293	89	88	64	74	60	79,17	61,40
Četvorazredne/ Four grades	8	18	131	62	-	16	13	16	13	16,00	13,00
Osmorazredne/ Eight grades	2	32	516	231	89	72	51	58	47	63,17	48,40
Grubišno Polje	3	25	420	202	48	39	27	30	22	34,03	24,65
Četvorazredne/ Four grades	2	4	34	17	-	4	4	4	4	4,00	4,00
Osmorazredne/ Eight grades	1	21	386	185	48	35	23	26	18	30,03	20,65
Općine/ Municipalities											
Berek	1	8	75	35	16	18	12	7	6	11,36	8,56
Osmorazredne/ Eight grades	1	8	75	35	16	18	12	7	6	11,36	8,56
Dežanovac	7	12	127	52	20	28	21	15	14	19,10	16,20
Četvorazredne/ Four grades	6	6	30	12	-	6	6	6	6	6,00	6,00
Osmorazredne/ Eight grades	1	6	97	40	20	22	15	9	8	13,10	10,20
Đulovac	4	18	256	123	32	34	22	19	13	26,58	16,13
Četvorazredne/ Four grades	2	2	11	7	-	2	2	2	2	2,00	2,00
Osmorazredne/ Eight grades	2	16	245	116	32	32	20	17	11	24,58	14,13
Hercegovac	3	10	108	51	15	27	19	17	14	20,38	15,84
Četvorazredne/ Four grades	2	2	10	5	-	2	2	2	2	2,00	2,00
Osmorazredne/ Eight grades	1	8	98	46	15	25	17	15	12	18,38	13,84
Ivanska	2	13	158	73	20	35	28	22	20	24,79	22,07
Četvorazredne/ Four grades	1	2	3	2	-	5	5	3	3	3,86	3,86
Osmorazredne/ Eight grades	1	11	155	71	20	30	23	19	17	20,93	18,21
Kapela	5	17	187	82	29	35	24	22	15	30,87	21,49
Četvorazredne/ Four grades	4	6	48	15	-	11	7	6	5	8,18	5,85
Osmorazredne/ Eight grades	1	11	139	67	29	24	17	16	10	22,69	15,64
Končanica	3	15	105	51	19	38	29	10	7	18,76	14,05
Četvorazredne/ Four grades	2	5	31	14	-	13	10	5	4	6,71	5,24
Osmorazredne/ Eight grades	1	10	74	37	19	25	19	5	3	12,05	8,81

3.1. OSNOVNE ŠKOLE, RAZREDNI ODJELI, UČENICI I UČITELJI, KRAJ ŠKOLSKE GODINE 2021./2022.
BASIC SCHOOLS, CLASS UNITS, PUPILS AND TEACHERS, END OF 2021/2022 SCHOOL YEAR

(nastavak)
 (continued)

	Škole Schools	Razredni odjeli Class units	Učenci Pupils		Učenci koji su završili školu Pupils who completed school	Učitelji Teachers				Učitelji u ekvivalentu pune zaposlenosti Teachers, FTE	
			svega All	učenice Female pupils		ukupno Total		s punim radnim vremenom Full-time		svega All	žene Women
						svega All	žene Women	svega All	žene Women		
Nova Rača	6	20	233	112	28	37	31	24	21	29,27	25,07
Četvorazredne/ Four grades	5	8	64	33	-	14	14	10	10	10,67	10,67
Osmorazredne/ Eight grades	1	12	169	79	28	23	17	14	11	18,60	14,40
Rovišće	4	30	436	225	60	52	42	45	38	48,85	40,20
Četvorazredne/ Four grades	3	10	93	41	-	10	10	10	10	10,00	10,00
Osmorazredne/ Eight grades	1	20	343	184	60	42	32	35	28	38,85	30,20
Severin	1	4	34	17	-	5	4	5	4	5,00	4,00
Četvorazredne/ Four grades	1	4	34	17	-	5	4	5	4	5,00	4,00
Sirač	3	10	121	65	16	25	16	11	8	15,98	11,11
Četvorazredne/ Four grades	2	2	16	6	-	2	1	2	1	2,00	1,00
Osmorazredne/ Eight grades	1	8	105	59	16	23	15	9	7	13,98	10,11
Šandrovac	2	8	61	26	-	13	13	8	8	9,28	8,94
Četvorazredne/ Four grades	2	8	61	26	-	13	13	8	8	9,28	8,94
Štefanje	3	11	125	66	12	27	21	12	11	18,19	15,24
Četvorazredne/ Four grades	2	4	41	27	-	9	8	6	6	7,06	6,86
Osmorazredne/ Eight grades	1	7	84	39	12	18	13	6	5	11,13	8,38
Velika Pisanica	2	13	154	78	20	35	27	11	9	18,95	15,09
Četvorazredne/ Four grades	1	1	5	1	-	4	4	1	1	1,27	1,27
Osmorazredne/ Eight grades	1	12	149	77	20	31	23	10	8	17,68	13,82
Velika Trnovitica	2	10	87	36	19	24	15	19	12	20,59	13,09
Četvorazredne/ Four grades	1	2	13	7	-	2	2	2	2	2,00	2,00
Osmorazredne/ Eight grades	1	8	74	29	19	22	13	17	10	18,59	11,09
Veliki Grđevac	4	16	175	75	25	30	23	17	16	22,15	18,30
Četvorazredne/ Four grades	3	4	21	11	-	4	4	4	4	4,00	4,00
Osmorazredne/ Eight grades	1	12	154	64	25	26	19	13	12	18,15	14,30
Veliko Trojstvo	3	14	178	87	27	28	26	20	20	22,18	22,00
Četvorazredne/ Four grades	2	3	15	8	-	6	4	3	3	3,36	3,18
Osmorazredne/ Eight grades	1	11	163	79	27	22	22	17	17	18,82	18,82
Zrinski Topolovac	2	5	57	33	-	5	4	5	4	5,00	4,00
Četvorazredne/ Four grades	2	5	57	33	-	5	4	5	4	5,00	4,00
Primorsko-goranska županija County of Primorje-Gorski kotar	103	1 133	19 003	9 385	2 368	2 307	1 911	1 757	1 510	1 960,63	1 660,78
Četvorazredne/ Four grades	31	74	724	348	-	125	111	100	93	105,73	96,62
Osmorazredne/ Eight grades	72	1 059	18 279	9 037	2 368	2 182	1 800	1 657	1 417	1 854,90	1 564,16
Gradovi/ Towns											
Bakar	6	36	518	260	70	71	59	61	52	64,05	53,51
Četvorazredne/ Four grades	4	11	128	66	-	17	16	17	16	17,00	16,00
Osmorazredne/ Eight grades	2	25	390	194	70	54	43	44	36	47,05	37,51
Cres	1	24	207	101	25	37	26	36	26	36,10	26,00
Osmorazredne/ Eight grades	1	24	207	101	25	37	26	36	26	36,10	26,00
Crikvenica	5	41	630	315	87	82	70	56	47	67,37	57,68
Četvorazredne/ Four grades	3	9	90	43	-	15	14	11	10	12,25	11,25
Osmorazredne/ Eight grades	2	32	540	272	87	67	56	45	37	55,12	46,43
Čabar	5	31	215	102	21	48	39	39	34	43,87	36,53
Četvorazredne/ Four grades	1	2	14	5	-	3	2	2	2	2,31	2,00
Osmorazredne/ Eight grades	4	29	201	97	21	45	37	37	32	41,56	34,53

3.1. OSNOVNE ŠKOLE, RAZREDNI ODJELI, UČENICI I UČITELJI, KRAJ ŠKOLSKE GODINE 2021./2022.
BASIC SCHOOLS, CLASS UNITS, PUPILS AND TEACHERS, END OF 2021/2022 SCHOOL YEAR

(nastavak)
 (continued)

	Škole Schools	Razredni odjeli Class units	Učenci Pupils		Učenci koji su završili školu Pupils who completed school	Učitelji Teachers				Učitelji u ekvivalentu pune zaposlenosti Teachers, FTE	
			svega All	učenice Female pupils		ukupno Total		s punim radnim vremenom Full-time		svega All	žene Women
						svega All	žene Women	svega All	žene Women		
Delnice	3	25	353	173	41	58	42	44	38	45,27	38,49
Četvororazredne/ Four grades	1	1	5	2	-	4	3	4	3	4,00	3,00
Osmorazredne/ Eight grades	2	24	348	171	41	54	39	40	35	41,27	35,49
Kastav	1	35	813	364	90	72	43	62	40	65,50	41,00
Osmorazredne/ Eight grades	1	35	813	364	90	72	43	62	40	65,50	41,00
Kraljevica	3	19	270	125	27	37	29	31	26	32,68	26,74
Četvororazredne/ Four grades	2	3	29	8	-	10	10	8	8	8,24	8,24
Osmorazredne/ Eight grades	1	16	241	117	27	27	19	23	18	24,44	18,50
Krk	2	27	531	266	51	54	47	40	35	46,42	40,51
Osmorazredne/ Eight grades	2	27	531	266	51	54	47	40	35	46,42	40,51
Mali Lošinj	5	39	539	266	56	68	56	49	43	54,95	47,27
Četvororazredne/ Four grades	2	5	39	20	-	14	11	5	4	6,10	4,77
Osmorazredne/ Eight grades	3	34	500	246	56	54	45	44	39	48,85	42,50
Novi Vinodolski	1	16	246	98	25	33	25	23	18	24,93	19,24
Osmorazredne/ Eight grades	1	16	246	98	25	33	25	23	18	24,93	19,24
Opatija	4	35	554	290	84	59	50	49	45	53,71	48,25
Četvororazredne/ Four grades	3	7	77	47	-	12	12	12	12	12,00	12,00
Osmorazredne/ Eight grades	1	28	477	243	84	47	38	37	33	41,71	36,25
Rab	6	41	617	350	99	62	53	55	49	58,43	50,92
Četvororazredne/ Four grades	5	15	126	70	-	17	17	17	17	17,00	17,00
Osmorazredne/ Eight grades	1	26	491	280	99	45	36	38	32	41,43	33,92
Rijeka	26	434	8 198	4 105	1 038	960	801	772	655	849,09	713,74
Četvororazredne/ Four grades	1	2	16	5	-	5	5	4	4	4,41	4,41
Osmorazredne/ Eight grades	25	432	8 182	4 100	1 038	955	796	768	651	844,68	709,33
Vrbovsko	5	24	206	111	31	41	33	33	28	36,95	30,04
Četvororazredne/ Four grades	2	2	10	4	-	3	3	2	2	2,35	2,35
Osmorazredne/ Eight grades	3	22	196	107	31	38	30	31	26	34,60	27,69
Općine/ Municipalities											
Baška	1	8	109	51	13	16	11	10	9	12,84	10,23
Osmorazredne/ Eight grades	1	8	109	51	13	16	11	10	9	12,84	10,23
Brod Moravice	1	7	39	17	3	16	10	6	5	10,78	7,37
Osmorazredne/ Eight grades	1	7	39	17	3	16	10	6	5	10,78	7,37
Čavle	2	27	624	299	78	44	36	33	31	37,52	33,42
Četvororazredne/ Four grades	1	2	13	6	-	3	1	1	1	1,86	1,00
Osmorazredne/ Eight grades	1	25	611	293	78	41	35	32	30	35,66	32,42
Dobrinj	1	8	118	53	11	17	14	7	7	11,48	10,05
Osmorazredne/ Eight grades	1	8	118	53	11	17	14	7	7	11,48	10,05
Jelenje	1	20	368	178	44	47	44	35	33	39,88	37,77
Osmorazredne/ Eight grades	1	20	368	178	44	47	44	35	33	39,88	37,77
Klana	1	8	122	51	12	20	17	9	9	13,33	12,07
Osmorazredne/ Eight grades	1	8	122	51	12	20	17	9	9	13,33	12,07
Kostrena	1	18	347	183	46	34	31	28	27	30,93	28,38
Osmorazredne/ Eight grades	1	18	347	183	46	34	31	28	27	30,93	28,38

3.1. OSNOVNE ŠKOLE, RAZREDNI ODJELI, UČENICI I UČITELJI, KRAJ ŠKOLSKE GODINE 2021./2022.
BASIC SCHOOLS, CLASS UNITS, PUPILS AND TEACHERS, END OF 2021/2022 SCHOOL YEAR

(nastavak)
 (continued)

	Škole Schools	Razredni odjeli Class units	Učenci Pupils		Učenci koji su završili školu Pupils who completed school	Učitelji Teachers				Učitelji u ekvivalentu pune zaposlenosti Teachers, FTE	
			svega All	učenice Female pupils		ukupno Total		s punim radnim vremenom Full-time		svega All	žene Women
						svega All	žene Women	svega All	žene Women		
Lokve	1	7	58	32	10	19	16	6	6	6,74	6,71
Osmorazredne/ Eight grades	1	7	58	32	10	19	16	6	6	6,74	6,71
Lopar	1	4	50	21	-	7	6	6	5	6,10	5,10
Četverorazredne/ Four grades	1	4	50	21	-	7	6	6	5	6,10	5,10
Lovran	1	16	325	161	42	33	29	33	29	33,00	29,00
Osmorazredne/ Eight grades	1	16	325	161	42	33	29	33	29	33,00	29,00
Malinska-Dubašnica	1	16	272	138	31	33	30	17	17	18,05	18,00
Osmorazredne/ Eight grades	1	16	272	138	31	33	30	17	17	18,05	18,00
Matulji	5	41	760	361	91	73	61	56	48	63,18	53,71
Četverorazredne/ Four grades	3	9	121	49	-	10	8	9	8	9,36	8,00
Osmorazredne/ Eight grades	2	32	639	312	91	63	53	47	40	53,82	45,71
Mošćenička Draga	1	8	81	32	8	18	16	18	16	18,00	16,00
Osmorazredne/ Eight grades	1	8	81	32	8	18	16	18	16	18,00	16,00
Mrkopalj	1	8	54	30	8	18	16	9	8	13,18	12,00
Osmorazredne/ Eight grades	1	8	54	30	8	18	16	9	8	13,18	12,00
Omišalj	1	14	215	105	31	32	28	16	16	22,40	21,24
Osmorazredne/ Eight grades	1	14	215	105	31	32	28	16	16	22,40	21,24
Punat	1	8	127	63	11	15	13	12	11	13,35	12,18
Osmorazredne/ Eight grades	1	8	127	63	11	15	13	12	11	13,35	12,18
Ravna Gora	3	10	124	52	8	24	18	9	8	15,54	12,86
Četverorazredne/ Four grades	2	2	6	2	-	5	3	2	1	2,75	1,50
Osmorazredne/ Eight grades	1	8	118	50	8	19	15	7	7	12,79	11,36
Skrad	1	7	62	33	7	20	15	6	4	7,04	4,90
Osmorazredne/ Eight grades	1	7	62	33	7	20	15	6	4	7,04	4,90
Vinodolska općina	2	16	167	77	25	39	35	18	17	26,16	24,04
Osmorazredne/ Eight grades	2	16	167	77	25	39	35	18	17	26,16	24,04
Viškovo	1	40	924	448	116	67	64	58	55	58,93	55,93
Osmorazredne/ Eight grades	1	40	924	448	116	67	64	58	55	58,93	55,93
Vrbnik	1	7	85	42	16	12	10	8	6	10,26	8,26
Osmorazredne/ Eight grades	1	7	85	42	16	12	10	8	6	10,26	8,26
Ličko-senjska županija County of Lika-Senj	44	238	3 072	1 474	410	503	388	324	270	394,71	316,72
Četverorazredne/ Four grades	22	32	162	75	-	49	41	29	27	34,75	31,20
Osmorazredne/ Eight grades	22	206	2 910	1 399	410	454	347	295	243	359,96	285,52
Gradovi/ Towns											
Gospić	11	64	956	443	114	130	107	96	85	110,81	94,56
Četverorazredne/ Four grades	7	11	31	16	-	12	9	8	7	10,67	8,72
Osmorazredne/ Eight grades	4	53	925	427	114	118	98	88	78	100,14	85,84
Novalja	4	21	316	155	41	44	38	24	23	30,13	27,37
Četverorazredne/ Four grades	3	5	27	12	-	13	12	5	5	6,53	6,45
Osmorazredne/ Eight grades	1	16	289	143	41	31	26	19	18	23,60	20,92
Otočac	10	48	594	297	79	70	50	60	44	65,43	47,02
Četverorazredne/ Four grades	6	9	65	32	-	9	9	9	9	9,00	9,00
Osmorazredne/ Eight grades	4	39	529	265	79	61	41	51	35	56,43	38,02

3.1. OSNOVNE ŠKOLE, RAZREDNI ODJELI, UČENICI I UČITELJI, KRAJ ŠKOLSKE GODINE 2021./2022.
BASIC SCHOOLS, CLASS UNITS, PUPILS AND TEACHERS, END OF 2021/2022 SCHOOL YEAR

(nastavak)
 (continued)

	Škole Schools	Razredni odjeli Class units	Učenci Pupils		Učenci koji su završili školu Pupils who completed school	Učitelji Teachers				Učitelji u ekvivalentu pune zaposlenosti Teachers, FTE	
			svega All	učenice Female pupils		ukupno Total		s punim radnim vremenom Full-time		svega All	žene Women
						svega All	žene Women	svega All	žene Women		
Senj	4	25	328	155	43	65	59	38	35	46,10	41,50
Četvorazredne/ Four grades	1	1	2	2	-	3	3	1	1	1,20	1,20
Osmorazredne/ Eight grades	3	24	326	153	43	62	56	37	34	44,90	40,30
Općine/ Municipalities											
Brinje	4	11	145	69	27	23	17	23	17	23,00	17,00
Četvorazredne/ Four grades	3	3	26	8	-	3	3	3	3	3,00	3,00
Osmorazredne/ Eight grades	1	8	119	61	27	20	14	20	14	20,00	14,00
Donji Lapac	1	8	74	32	16	15	12	15	12	15,00	12,00
Osmorazredne/ Eight grades	1	8	74	32	16	15	12	15	12	15,00	12,00
Karlobag	1	6	39	18	9	14	10	5	5	8,60	6,91
Osmorazredne/ Eight grades	1	6	39	18	9	14	10	5	5	8,60	6,91
Lovinac	1	6	44	27	8	16	12	5	3	8,94	5,87
Osmorazredne/ Eight grades	1	6	44	27	8	16	12	5	3	8,94	5,87
Perušić	2	11	138	68	20	34	19	10	8	18,44	12,73
Osmorazredne/ Eight grades	2	11	138	68	20	34	19	10	8	18,44	12,73
Plitvička Jezera	4	25	346	169	39	62	42	37	28	48,09	35,51
Četvorazredne/ Four grades	2	3	11	5	-	9	5	3	2	4,35	2,83
Osmorazredne/ Eight grades	2	22	335	164	39	53	37	34	26	43,74	32,68
Udbina	1	8	74	33	9	22	15	7	6	14,37	10,90
Osmorazredne/ Eight grades	1	8	74	33	9	22	15	7	6	14,37	10,90
Vrhovine	1	5	18	8	5	8	7	4	4	5,80	5,35
Osmorazredne/ Eight grades	1	5	18	8	5	8	7	4	4	5,80	5,35
Virovitičko-podravska županija County of Virovitica-Podravina	76	413	5 603	2 719	707	672	538	551	464	605,91	497,15
Četvorazredne/ Four grades	59	115	880	429	-	125	117	120	115	121,44	115,20
Osmorazredne/ Eight grades	17	298	4 723	2 290	707	547	421	431	349	484,47	381,95
Gradovi/ Towns											
Orahovica	2	21	353	175	44	34	26	28	22	31,98	24,77
Četvorazredne/ Four grades	1	2	18	10	-	2	2	2	2	2,00	2,00
Osmorazredne/ Eight grades	1	19	335	165	44	32	24	26	20	29,98	22,77
Slatina	8	59	983	467	152	93	83	81	73	86,95	77,85
Četvorazredne/ Four grades	6	13	100	49	-	13	13	13	13	13,00	13,00
Osmorazredne/ Eight grades	2	46	883	418	152	80	70	68	60	73,95	64,85
Virovitica	11	110	1 601	812	183	175	147	153	129	162,43	137,21
Četvorazredne/ Four grades	8	24	241	119	-	24	22	24	22	24,00	22,00
Osmorazredne/ Eight grades	3	86	1 360	693	183	151	125	129	107	138,43	115,21
Općine/ Municipalities											
Crnac	2	4	35	22	-	7	6	6	6	6,44	6,00
Četvorazredne/ Four grades	2	4	35	22	-	7	6	6	6	6,44	6,00
Čačinci	1	10	166	86	21	19	12	14	8	15,77	9,55
Četvorazredne/ Four grades	1	10	166	86	21	19	12	14	8	15,77	9,55
Čađavica	3	11	116	60	19	19	14	13	11	16,22	12,72
Četvorazredne/ Four grades	2	2	14	9	-	2	2	2	2	2,00	2,00
Osmorazredne/ Eight grades	1	9	102	51	19	17	12	11	9	14,22	10,72

3.1. OSNOVNE ŠKOLE, RAZREDNI ODJELI, UČENICI I UČITELJI, KRAJ ŠKOLSKE GODINE 2021./2022.
BASIC SCHOOLS, CLASS UNITS, PUPILS AND TEACHERS, END OF 2021/2022 SCHOOL YEAR

(nastavak)
 (continued)

	Škole Schools	Razredni odjeli Class units	Učenci Pupils		Učenci koji su završili školu Pupils who completed school	Učitelji Teachers				Učitelji u ekvivalentu pune zaposlenosti Teachers, FTE	
			svega All	učenice Female pupils		ukupno Total		s punim radnim vremenom Full-time		svega All	žene Women
						svega All	žene Women	svega All	žene Women		
Gradina	7	21	215	106	34	36	27	26	22	28,77	23,50
Četvorazredne/ Four grades	6	7	32	13	-	7	7	7	7	7,00	7,00
Osmorazredne/ Eight grades	1	14	183	93	34	29	20	19	15	21,77	16,50
Lukač	6	19	190	87	26	30	21	24	19	26,62	19,65
Četvorazredne/ Four grades	5	7	46	20	-	7	6	7	6	7,00	6,00
Osmorazredne/ Eight grades	1	12	144	67	26	23	15	17	13	19,62	13,65
Mikleuš	2	9	78	37	7	21	16	13	12	16,86	13,93
Četvorazredne/ Four grades	1	1	3	2	-	4	4	4	4	4,00	4,00
Osmorazredne/ Eight grades	1	8	75	35	7	17	12	9	8	12,86	9,93
Nova Bukovica	2	10	90	42	9	24	16	10	9	15,90	11,70
Četvorazredne/ Four grades	1	2	12	7	-	5	4	2	2	2,40	2,20
Osmorazredne/ Eight grades	1	8	78	35	9	19	12	8	7	13,50	9,50
Pitomača	11	50	700	354	73	75	61	72	58	72,70	58,70
Četvorazredne/ Four grades	10	20	132	71	-	20	20	20	20	20,00	20,00
Osmorazredne/ Eight grades	1	30	568	283	73	55	41	52	38	52,70	38,70
Sopje	4	7	55	23	-	8	7	7	7	7,60	7,00
Četvorazredne/ Four grades	4	7	55	23	-	8	7	7	7	7,60	7,00
Suhopolje	7	31	374	166	45	45	36	39	32	42,00	34,00
Četvorazredne/ Four grades	6	11	69	34	-	11	10	11	10	11,00	10,00
Osmorazredne/ Eight grades	1	20	305	132	45	34	26	28	22	31,00	24,00
Špišić Bukovica	6	22	263	120	36	36	31	27	26	32,11	28,68
Četvorazredne/ Four grades	5	10	67	26	-	10	10	10	10	10,00	10,00
Osmorazredne/ Eight grades	1	12	196	94	36	26	21	17	16	22,11	18,68
Voćin	3	18	242	103	26	28	19	25	17	26,50	18,00
Četvorazredne/ Four grades	2	5	56	24	-	5	4	5	4	5,00	4,00
Osmorazredne/ Eight grades	1	13	186	79	26	23	15	20	13	21,50	14,00
Zdenci	1	11	142	59	32	22	16	13	13	17,06	13,89
Osmorazredne/ Eight grades	1	11	142	59	32	22	16	13	13	17,06	13,89
Požeško-slavonska županija County of Požega-Slavonia	59	328	5 176	2 486	710	597	459	466	374	530,30	414,68
Četvorazredne/ Four grades	44	80	622	300	-	81	73	81	73	81,00	73,00
Osmorazredne/ Eight grades	15	248	4 554	2 186	710	516	386	385	301	449,30	341,68
Gradovi/ Towns											
Kutjevo	10	28	359	159	49	43	35	37	30	39,72	32,51
Četvorazredne/ Four grades	9	13	82	42	-	13	12	13	12	13,00	12,00
Osmorazredne/ Eight grades	1	15	277	117	49	30	23	24	18	26,72	20,51
Lipik	3	25	404	185	56	55	43	33	25	41,95	32,45
Četvorazredne/ Four grades	1	1	4	-	-	1	-	1	-	1,00	-
Osmorazredne/ Eight grades	2	24	400	185	56	54	43	32	25	40,95	32,45
Pakrac	4	37	593	300	84	72	58	55	45	62,89	51,48
Četvorazredne/ Four grades	3	9	83	41	-	9	9	9	9	9,00	9,00
Osmorazredne/ Eight grades	1	28	510	259	84	63	49	46	36	53,89	42,48
Pleternica	13	52	716	348	92	79	68	69	63	73,47	65,25
Četvorazredne/ Four grades	12	26	191	101	-	27	25	27	25	27,00	25,00
Osmorazredne/ Eight grades	1	26	525	247	92	52	43	42	38	46,47	40,25
Požega	7	98	1 821	867	244	181	132	157	118	170,78	125,91
Četvorazredne/ Four grades	3	8	77	31	-	8	8	8	8	8,00	8,00
Osmorazredne/ Eight grades	4	90	1 744	836	244	173	124	149	110	162,78	117,91

3.1. OSNOVNE ŠKOLE, RAZREDNI ODJELI, UČENICI I UČITELJI, KRAJ ŠKOLSKE GODINE 2021./2022.
BASIC SCHOOLS, CLASS UNITS, PUPILS AND TEACHERS, END OF 2021/2022 SCHOOL YEAR

(nastavak)
 (continued)

	Škole Schools	Razredni odjeli Class units	Učenci Pupils		Učenci koji su završili školu Pupils who completed school	Učitelji Teachers				Učitelji u ekvivalentu pune zaposlenosti Teachers, FTE	
			svega All	učenice Female pupils		ukupno Total		s punim radnim vremenom Full-time		svega All	žene Women
						svega All	žene Women	svega All	žene Women		
Općine/ Municipalities											
Brestovac	5	18	248	118	36	30	19	23	17	26,72	18,00
Četverorazredne/ Four grades	4	6	40	23	-	6	3	6	3	6,00	3,00
Osmorazredne/ Eight grades	1	12	208	95	36	24	16	17	14	20,72	15,00
Čaglin	4	12	163	74	24	24	17	14	13	17,82	14,22
Četverorazredne/ Four grades	3	3	20	11	-	3	3	3	3	3,00	3,00
Osmorazredne/ Eight grades	1	9	143	63	24	21	14	11	10	14,82	11,22
Jakšić	5	18	288	144	37	31	25	27	21	29,08	23,08
Četverorazredne/ Four grades	4	5	32	10	-	5	4	5	4	5,00	4,00
Osmorazredne/ Eight grades	1	13	256	134	37	26	21	22	17	24,08	19,08
Kaptol	3	12	175	85	25	25	18	16	13	22,97	16,18
Četverorazredne/ Four grades	2	2	13	6	-	2	2	2	2	2,00	2,00
Osmorazredne/ Eight grades	1	10	162	79	25	23	16	14	11	20,97	14,18
Velika	5	28	409	206	63	57	44	35	29	44,90	35,60
Četverorazredne/ Four grades	3	7	80	35	-	7	7	7	7	7,00	7,00
Osmorazredne/ Eight grades	2	21	329	171	63	50	37	28	22	37,90	28,60
Brodsko-posavska županija County of Slavonski Brod-Posavina	109	689	10 501	5 033	1 397	1 299	996	1 012	826	1 141,58	904,65
Četverorazredne/ Four grades	69	124	967	453	-	178	159	155	138	163,29	145,69
Osmorazredne/ Eight grades	40	565	9 534	4 580	1 397	1 121	837	857	688	978,29	758,96
Gradovi/ Towns											
Nova Gradiška	3	52	977	458	121	85	53	82	52	83,20	52,50
Četverorazredne/ Four grades	1	2	22	10	-	2	1	2	1	2,00	1,00
Osmorazredne/ Eight grades	2	50	955	448	121	83	52	80	51	81,20	51,50
Slavonski Brod	12	225	4 084	1 981	541	411	337	349	297	377,50	316,78
Četverorazredne/ Four grades	1	4	32	16	-	4	4	4	4	4,00	4,00
Osmorazredne/ Eight grades	11	221	4 052	1 965	541	407	333	345	293	373,50	312,78
Općine/ Municipalities											
Bebrina	7	22	273	136	48	37	28	29	25	32,36	26,23
Četverorazredne/ Four grades	6	12	113	58	-	12	11	12	11	12,00	11,00
Osmorazredne/ Eight grades	1	10	160	78	48	25	17	17	14	20,36	15,23
Brodski Stupnik	2	8	91	37	-	8	8	8	8	8,00	8,00
Četverorazredne/ Four grades	2	8	91	37	-	8	8	8	8	8,00	8,00
Bukovlje	2	14	220	99	17	21	19	17	17	19,00	18,00
Četverorazredne/ Four grades	1	2	23	15	-	2	2	2	2	2,00	2,00
Osmorazredne/ Eight grades	1	12	197	84	17	19	17	15	15	17,00	16,00
Cernik	5	18	230	110	29	30	20	22	16	26,56	18,53
Četverorazredne/ Four grades	4	4	17	5	-	5	5	3	3	4,00	4,00
Osmorazredne/ Eight grades	1	14	213	105	29	25	15	19	13	22,56	14,53
Davor	2	15	234	113	32	28	21	16	13	24,99	19,22
Četverorazredne/ Four grades	1	2	15	5	-	1	1	1	1	1,00	1,00
Osmorazredne/ Eight grades	1	13	219	108	32	27	20	15	12	23,99	18,22
Donji Andrijevci	3	18	258	132	31	32	27	24	20	28,44	23,62
Četverorazredne/ Four grades	2	5	35	19	-	6	5	5	4	5,30	4,30
Osmorazredne/ Eight grades	1	13	223	113	31	26	22	19	16	23,14	19,32
Dragalić	2	9	86	41	7	20	15	10	9	11,34	9,80
Četverorazredne/ Four grades	1	1	4	2	-	1	1	1	1	1,00	1,00
Osmorazredne/ Eight grades	1	8	82	39	7	19	14	9	8	10,34	8,80

3.1. OSNOVNE ŠKOLE, RAZREDNI ODJELI, UČENICI I UČITELJI, KRAJ ŠKOLSKE GODINE 2021./2022.
BASIC SCHOOLS, CLASS UNITS, PUPILS AND TEACHERS, END OF 2021/2022 SCHOOL YEAR

(nastavak)
 (continued)

	Škole Schools	Razredni odjeli Class units	Učenici Pupils		Učenici koji su završili školu Pupils who completed school	Učitelji Teachers				Učitelji u ekvivalentu pune zaposlenosti Teachers, FTE	
			svega All	učenice Female pupils		ukupno Total		s punim radnim vremenom Full-time		svega All	žene Women
						svega All	žene Women	svega All	žene Women		
Garčin	6	24	317	142	42	55	46	55	46	55,00	46,00
Četvororazredne/ Four grades	5	10	97	47	-	29	25	29	25	29,00	25,00
Osmorazredne/ Eight grades	1	14	220	95	42	26	21	26	21	26,00	21,00
Gornja Vrba	2	6	64	21	-	8	8	8	8	8,00	8,00
Četvororazredne/ Four grades	2	6	64	21	-	8	8	8	8	8,00	8,00
Gornji Bogičevci	2	4	33	18	-	4	4	4	4	4,00	4,00
Četvororazredne/ Four grades	2	4	33	18	-	4	4	4	4	4,00	4,00
Gundinci	1	8	142	71	17	17	10	10	8	13,06	9,18
Osmorazredne/ Eight grades	1	8	142	71	17	17	10	10	8	13,06	9,18
Klakar	4	18	255	114	37	35	24	30	21	31,75	22,03
Četvororazredne/ Four grades	3	4	32	9	-	8	8	6	6	6,40	6,40
Osmorazredne/ Eight grades	1	14	223	105	37	27	16	24	15	25,35	15,63
Nova Kapela	8	22	248	107	35	39	28	31	23	34,74	25,54
Četvororazredne/ Four grades	7	10	49	20	-	10	8	10	8	10,00	8,00
Osmorazredne/ Eight grades	1	12	199	87	35	29	20	21	15	24,74	17,54
Okučani	1	15	249	114	27	29	25	25	22	26,80	23,15
Osmorazredne/ Eight grades	1	15	249	114	27	29	25	25	22	26,80	23,15
Oprisavci	6	14	148	75	37	31	25	19	17	19,96	17,95
Četvororazredne/ Four grades	5	5	20	12	-	10	10	5	5	5,56	5,56
Osmorazredne/ Eight grades	1	9	128	63	37	21	15	14	12	14,40	12,39
Oriovac	5	31	437	237	64	64	51	43	37	54,92	45,09
Četvororazredne/ Four grades	2	4	15	5	-	7	7	5	5	5,60	5,60
Osmorazredne/ Eight grades	3	27	422	232	64	57	44	38	32	49,32	39,49
Podcrkavlje	1	9	139	64	23	35	26	32	26	33,60	26,00
Osmorazredne/ Eight grades	1	9	139	64	23	35	26	32	26	33,60	26,00
Rešetari	4	25	316	137	54	65	44	36	28	52,02	36,81
Četvororazredne/ Four grades	2	3	15	4	-	9	7	7	5	8,28	6,28
Osmorazredne/ Eight grades	2	22	301	133	54	56	37	29	23	43,74	30,53
Sibinj	7	35	494	227	66	56	40	50	38	53,20	39,50
Četvororazredne/ Four grades	5	8	46	20	-	8	6	8	6	8,00	6,00
Osmorazredne/ Eight grades	2	27	448	207	66	48	34	42	32	45,20	33,50
Sikirevci	2	13	193	98	22	23	16	13	12	16,68	13,25
Četvororazredne/ Four grades	1	3	33	19	-	3	2	3	2	3,00	2,00
Osmorazredne/ Eight grades	1	10	160	79	22	20	14	10	10	13,68	11,25
Slavonski Šamac	1	8	117	51	14	20	13	8	5	9,10	6,05
Osmorazredne/ Eight grades	1	8	117	51	14	20	13	8	5	9,10	6,05
Stara Gradiška	1	6	43	27	10	14	10	5	4	7,50	5,60
Osmorazredne/ Eight grades	1	6	43	27	10	14	10	5	4	7,50	5,60
Staro Petrovo Selo	8	28	316	160	53	56	38	33	24	43,13	30,08
Četvororazredne/ Four grades	6	9	62	30	-	16	14	12	11	14,13	12,53
Osmorazredne/ Eight grades	2	19	254	130	53	40	24	21	13	29,00	17,55
Velika Kopanica	4	17	245	122	34	32	24	20	18	25,83	20,10
Četvororazredne/ Four grades	3	5	41	30	-	6	5	5	4	5,12	4,12
Osmorazredne/ Eight grades	1	12	204	92	34	26	19	15	14	20,71	15,98

3.1. OSNOVNE ŠKOLE, RAZREDNI ODJELI, UČENICI I UČITELJI, KRAJ ŠKOLSKE GODINE 2021./2022.
BASIC SCHOOLS, CLASS UNITS, PUPILS AND TEACHERS, END OF 2021/2022 SCHOOL YEAR

(nastavak)
 (continued)

	Škole Schools	Razredni odjeli Class units	Učenci Pupils		Učenci koji su završili školu Pupils who completed school	Učitelji Teachers				Učitelji u ekvivalentu pune zaposlenosti Teachers, FTE	
			svega All	učenice Female pupils		ukupno Total		s punim radnim vremenom Full-time		svega All	žene Women
						svega All	žene Women	svega All	žene Women		
Vrbje	5	7	48	23	-	10	9	9	8	9,62	8,62
Četverorazredne/ Four grades	5	7	48	23	-	10	9	9	8	9,62	8,62
Vrpolje	3	18	244	118	36	34	27	24	20	31,28	25,02
Četverorazredne/ Four grades	2	6	60	28	-	9	8	6	6	7,28	7,28
Osmorazredne/ Eight grades	1	12	184	90	36	25	19	18	14	24,00	17,74
Zadarska županija County of Zadar	115	810	13 463	6 560	1 703	1 604	1 301	1 181	1 009	1 357,28	1 134,26
Četverorazredne/ Four grades	67	143	1 347	650	-	201	184	170	161	178,37	167,67
Osmorazredne/ Eight grades	48	667	12 116	5 910	1 703	1 403	1 117	1 011	848	1 178,91	966,59
Gradovi/ Towns											
Benkovac	15	55	630	328	73	83	64	67	55	73,58	58,83
Četverorazredne/ Four grades	13	22	122	68	-	24	21	22	20	22,53	20,45
Osmorazredne/ Eight grades	2	33	508	260	73	59	43	45	35	51,05	38,38
Biograd na Moru	1	27	571	277	76	49	42	36	32	41,09	35,68
Osmorazredne/ Eight grades	1	27	571	277	76	49	42	36	32	41,09	35,68
Nin	5	16	200	121	28	34	30	31	27	33,70	29,70
Četverorazredne/ Four grades	4	7	53	28	-	7	7	7	7	7,00	7,00
Osmorazredne/ Eight grades	1	9	147	93	28	27	23	24	20	26,70	22,70
Obrovac	4	18	166	80	17	37	26	21	15	27,25	19,35
Četverorazredne/ Four grades	2	4	30	13	-	7	6	4	4	4,80	4,60
Osmorazredne/ Eight grades	2	14	136	67	17	30	20	17	11	22,45	14,75
Pag	3	15	200	107	21	25	19	18	14	22,04	16,86
Četverorazredne/ Four grades	2	3	9	4	-	3	3	3	3	3,00	3,00
Osmorazredne/ Eight grades	1	12	191	103	21	22	16	15	11	19,04	13,86
Zadar	20	331	6 966	3 377	900	636	533	514	443	564,18	480,47
Četverorazredne/ Four grades	6	18	276	132	-	33	32	23	23	25,31	25,23
Osmorazredne/ Eight grades	14	313	6 690	3 245	900	603	501	491	420	538,87	455,24
Općine/ Municipalities											
Bibinje	1	19	403	202	47	41	36	22	20	30,75	26,85
Osmorazredne/ Eight grades	1	19	403	202	47	41	36	22	20	30,75	26,85
Galovac	1	8	94	44	18	23	21	18	16	21,21	19,21
Osmorazredne/ Eight grades	1	8	94	44	18	23	21	18	16	21,21	19,21
Gračac	2	15	217	113	36	29	21	19	16	24,14	18,84
Četverorazredne/ Four grades	1	2	12	6	-	2	2	2	2	2,00	2,00
Osmorazredne/ Eight grades	1	13	205	107	36	27	19	17	14	22,14	16,84
Jasenice	2	10	114	54	15	32	27	21	20	21,87	20,84
Četverorazredne/ Four grades	1	2	16	7	-	6	6	6	6	6,00	6,00
Osmorazredne/ Eight grades	1	8	98	47	15	26	21	15	14	15,87	14,84
Kali	1	4	46	22	-	4	4	4	4	4,00	4,00
Četverorazredne/ Four grades	1	4	46	22	-	4	4	4	4	4,00	4,00
Kolan	1	4	39	18	-	9	8	4	4	5,49	5,31
Četverorazredne/ Four grades	1	4	39	18	-	9	8	4	4	5,49	5,31
Kukljica	1	1	10	6	-	1	1	1	1	1,00	1,00
Četverorazredne/ Four grades	1	1	10	6	-	1	1	1	1	1,00	1,00
Lišane Ostrovičke	1	7	63	28	6	18	12	7	5	13,23	8,23
Osmorazredne/ Eight grades	1	7	63	28	6	18	12	7	5	13,23	8,23

3.1. OSNOVNE ŠKOLE, RAZREDNI ODJELI, UČENICI I UČITELJI, KRAJ ŠKOLSKE GODINE 2021./2022.
BASIC SCHOOLS, CLASS UNITS, PUPILS AND TEACHERS, END OF 2021/2022 SCHOOL YEAR

(nastavak)
 (continued)

	Škole Schools	Razredni odjeli Class units	Učenci Pupils		Učenci koji su završili školu Pupils who completed school	Učitelji Teachers				Učitelji u ekvivalentu pune zaposlenosti Teachers, FTE	
			svega All	učenice Female pupils		ukupno Total		s punim radnim vremenom Full-time		svega All	žene Women
						svega All	žene Women	svega All	žene Women		
Novigrad	3	15	138	61	21	45	34	34	28	38,27	30,21
Četvororazredne/ Four grades	1	2	6	2	-	6	5	6	5	6,00	5,00
Osmorazredne/ Eight grades	2	13	132	59	21	39	29	28	23	32,27	25,21
Pakoštane	4	24	374	163	50	41	32	30	25	36,82	29,80
Četvororazredne/ Four grades	2	8	75	37	-	8	8	8	8	8,00	8,00
Osmorazredne/ Eight grades	2	16	299	126	50	33	24	22	17	28,82	21,80
Pašman	1	8	109	52	17	19	12	7	6	12,12	9,04
Osmorazredne/ Eight grades	1	8	109	52	17	19	12	7	6	12,12	9,04
Polača	1	8	129	55	17	34	25	25	19	25,93	19,86
Osmorazredne/ Eight grades	1	8	129	55	17	34	25	25	19	25,93	19,86
Poličnik	8	27	316	144	26	52	39	40	32	44,92	34,48
Četvororazredne/ Four grades	7	17	159	78	-	29	24	29	24	29,00	24,00
Osmorazredne/ Eight grades	1	10	157	66	26	23	15	11	8	15,92	10,48
Posedarje	6	19	257	135	26	40	33	25	24	26,90	25,45
Četvororazredne/ Four grades	5	7	69	42	-	12	10	7	7	8,40	7,95
Osmorazredne/ Eight grades	1	12	188	93	26	28	23	18	17	18,50	17,50
Povljana	2	3	34	16	-	4	4	3	3	3,68	3,68
Četvororazredne/ Four grades	2	3	34	16	-	4	4	3	3	3,68	3,68
Preko	4	17	239	126	45	38	31	23	23	29,87	26,76
Četvororazredne/ Four grades	3	5	47	23	-	5	5	5	5	5,00	5,00
Osmorazredne/ Eight grades	1	12	192	103	45	33	26	18	18	24,87	21,76
Privlaka	1	16	210	102	34	25	21	14	13	19,32	17,10
Osmorazredne/ Eight grades	1	16	210	102	34	25	21	14	13	19,32	17,10
Ražanac	6	22	222	105	28	26	23	26	23	26,00	23,00
Četvororazredne/ Four grades	4	8	57	25	-	8	8	8	8	8,00	8,00
Osmorazredne/ Eight grades	2	14	165	80	28	18	15	18	15	18,00	15,00
Sali	2	10	69	35	6	33	23	21	15	24,68	17,27
Osmorazredne/ Eight grades	2	10	69	35	6	33	23	21	15	24,68	17,27
Stankovci	2	15	172	83	28	31	22	15	13	21,26	17,20
Četvororazredne/ Four grades	1	2	9	2	-	2	1	1	1	1,16	1,00
Osmorazredne/ Eight grades	1	13	163	81	28	29	21	14	12	20,10	16,20
Starigrad	2	10	120	60	15	22	16	11	9	13,08	10,78
Četvororazredne/ Four grades	1	2	9	3	-	2	1	2	1	2,00	1,00
Osmorazredne/ Eight grades	1	8	111	57	15	20	15	9	8	11,08	9,78
Sukošan	3	27	396	182	37	55	41	38	33	48,24	38,20
Četvororazredne/ Four grades	1	4	43	18	-	8	7	7	7	7,55	7,00
Osmorazredne/ Eight grades	2	23	353	164	37	47	34	31	26	40,69	31,20
Sveti Filip i Jakov	6	23	357	166	40	37	34	31	28	34,48	31,48
Četvororazredne/ Four grades	5	11	98	39	-	11	11	11	11	11,00	11,00
Osmorazredne/ Eight grades	1	12	259	127	40	26	23	20	17	23,48	20,48
Škabrnja	2	12	186	95	27	24	22	13	11	18,59	16,59
Četvororazredne/ Four grades	1	1	10	2	-	1	1	1	1	1,00	1,00
Osmorazredne/ Eight grades	1	11	176	93	27	23	21	12	10	17,59	15,59
Tkon	1	2	30	15	-	2	2	2	2	2,00	2,00
Četvororazredne/ Four grades	1	2	30	15	-	2	2	2	2	2,00	2,00
Vir	1	4	88	44	-	7	7	4	4	4,45	4,45
Četvororazredne/ Four grades	1	4	88	44	-	7	7	4	4	4,45	4,45

3.1. OSNOVNE ŠKOLE, RAZREDNI ODJELI, UČENICI I UČITELJI, KRAJ ŠKOLSKE GODINE 2021./2022.
BASIC SCHOOLS, CLASS UNITS, PUPILS AND TEACHERS, END OF 2021/2022 SCHOOL YEAR

(nastavak)
 (continued)

	Škole Schools	Razredni odjeli Class units	Učenci Pupils		Učenci koji su završili školu Pupils who completed school	Učitelji Teachers				Učitelji u ekvivalentu pune zaposlenosti Teachers, FTE	
			svega All	učenice Female pupils		ukupno Total		s punim radnim vremenom Full-time		svega All	žene Women
						svega All	žene Women	svega All	žene Women		
Vrsi	1	8	97	58	18	16	12	15	11	15,55	11,55
Osmorazredne/ Eight grades	1	8	97	58	18	16	12	15	11	15,55	11,55
Zemunik Donji	1	10	201	86	31	32	24	21	15	27,59	20,19
Osmorazredne/ Eight grades	1	10	201	86	31	32	24	21	15	27,59	20,19
Osječko-baranjska županija County of Osijek-Baranja	177	1 323	19 629	9 624	2 441	2 461	2 008	1 811	1 563	2 087,80	1 756,44
Četvororazredne/ Four grades	97	202	1 557	707	-	280	251	207	193	225,94	209,19
Osmorazredne/ Eight grades	80	1 121	18 072	8 917	2 441	2 181	1 757	1 604	1 370	1 861,86	1 547,25
Gradovi/ Towns											
Beli Manastir	3	40	566	272	69	72	63	56	49	63,82	55,40
Četvororazredne/ Four grades	1	3	24	13	-	4	4	4	4	4,00	4,00
Osmorazredne/ Eight grades	2	37	542	259	69	68	59	52	45	59,82	51,40
Belišće	4	40	651	326	86	57	45	54	45	55,00	45,00
Četvororazredne/ Four grades	2	5	32	15	-	4	4	4	4	4,00	4,00
Osmorazredne/ Eight grades	2	35	619	311	86	53	41	50	41	51,00	41,00
Donji Miholjac	6	36	641	314	64	60	50	47	41	52,77	45,09
Četvororazredne/ Four grades	4	7	56	27	-	7	6	7	6	7,00	6,00
Osmorazredne/ Eight grades	2	29	585	287	64	53	44	40	35	45,77	39,09
Đakovo	12	114	1 880	927	225	218	173	156	132	186,02	151,83
Četvororazredne/ Four grades	5	10	100	41	-	16	13	10	8	11,67	9,57
Osmorazredne/ Eight grades	7	104	1 780	886	225	202	160	146	124	174,35	142,26
Našice	8	79	1 299	620	163	135	123	118	109	127,86	117,19
Četvororazredne/ Four grades	5	19	154	67	-	16	16	16	16	16,00	16,00
Osmorazredne/ Eight grades	3	60	1 145	553	163	119	107	102	93	111,86	101,19
Osijek	22	384	7 164	3 542	854	723	597	571	497	634,84	538,45
Četvororazredne/ Four grades	1	1	10	7	-	1	1	1	1	1,00	1,00
Osmorazredne/ Eight grades	21	383	7 154	3 535	854	722	596	570	496	633,84	537,45
Valpovo	6	51	802	411	110	80	69	70	62	74,37	64,59
Četvororazredne/ Four grades	3	6	46	19	-	7	7	7	7	7,00	7,00
Osmorazredne/ Eight grades	3	45	756	392	110	73	62	63	55	67,37	57,59
Općine/ Municipalities											
Antunovac	2	16	302	140	43	35	29	21	17	25,75	20,85
Četvororazredne/ Four grades	1	4	58	28	-	8	7	4	4	5,45	5,05
Osmorazredne/ Eight grades	1	12	244	112	43	27	22	17	13	20,30	15,80
Bilje	4	30	352	163	51	64	51	31	30	43,80	38,80
Četvororazredne/ Four grades	2	3	13	6	-	9	7	3	2	3,96	2,85
Osmorazredne/ Eight grades	2	27	339	157	51	55	44	28	28	39,84	35,95
Bizovac	5	19	269	127	34	33	24	31	24	31,50	24,00
Četvororazredne/ Four grades	4	8	76	29	-	8	8	8	8	8,00	8,00
Osmorazredne/ Eight grades	1	11	193	98	34	25	16	23	16	23,50	16,00
Čeminac	3	13	151	64	14	28	26	13	13	19,04	18,02
Četvororazredne/ Four grades	2	5	42	17	-	10	10	5	5	6,25	6,25
Osmorazredne/ Eight grades	1	8	109	47	14	18	16	8	8	12,79	11,77
Čepin	4	40	678	368	82	72	60	54	47	62,79	52,88
Četvororazredne/ Four grades	2	5	41	21	-	11	11	9	9	9,67	9,67
Osmorazredne/ Eight grades	2	35	637	347	82	61	49	45	38	53,12	43,21

3.1. OSNOVNE ŠKOLE, RAZREDNI ODJELI, UČENICI I UČITELJI, KRAJ ŠKOLSKE GODINE 2021./2022.
BASIC SCHOOLS, CLASS UNITS, PUPILS AND TEACHERS, END OF 2021/2022 SCHOOL YEAR

(nastavak)
 (continued)

	Škole Schools	Razredni odjeli Class units	Učenci Pupils		Učenci koji su završili školu Pupils who completed school	Učitelji Teachers				Učitelji u ekvivalentu pune zaposlenosti Teachers, FTE	
			svega All	učenice Female pupils		ukupno Total		s punim radnim vremenom Full-time		svega All	žene Women
						svega All	žene Women	svega All	žene Women		
Darda	3	26	357	171	44	40	33	35	30	37,94	32,19
Četvororazredne/ Four grades	2	5	40	20	-	5	5	5	5	5,00	5,00
Osmorazredne/ Eight grades	1	21	317	151	44	35	28	30	25	32,94	27,19
Donja Motičina	2	5	48	26	-	5	5	5	5	5,00	5,00
Četvororazredne/ Four grades	2	5	48	26	-	5	5	5	5	5,00	5,00
Draž	4	15	112	51	23	29	22	21	17	23,80	19,08
Četvororazredne/ Four grades	2	3	18	12	-	4	3	3	3	3,15	3,00
Osmorazredne/ Eight grades	2	12	94	39	23	25	19	18	14	20,65	16,08
Drenje	8	20	169	75	22	32	24	25	19	28,87	21,69
Četvororazredne/ Four grades	7	10	59	23	-	10	10	10	10	10,00	10,00
Osmorazredne/ Eight grades	1	10	110	52	22	22	14	15	9	18,87	11,69
Đurđenovac	7	27	381	177	45	43	36	40	35	41,47	35,54
Četvororazredne/ Four grades	6	9	71	28	-	9	8	9	8	9,00	8,00
Osmorazredne/ Eight grades	1	18	310	149	45	34	28	31	27	32,47	27,54
Erdut	3	29	328	152	49	48	36	27	23	37,50	31,10
Četvororazredne/ Four grades	1	2	14	7	-	2	1	2	1	2,00	1,00
Osmorazredne/ Eight grades	2	27	314	145	49	46	35	25	22	35,50	30,10
Ernestinovo	2	19	221	105	26	47	39	19	18	31,24	28,22
Osmorazredne/ Eight grades	2	19	221	105	26	47	39	19	18	31,24	28,22
Feričanci	1	12	199	102	28	26	17	20	13	21,28	13,92
Osmorazredne/ Eight grades	1	12	199	102	28	26	17	20	13	21,28	13,92
Gorjani	2	11	94	43	15	26	21	12	8	21,60	17,10
Četvororazredne/ Four grades	1	2	16	8	-	2	2	2	2	2,00	2,00
Osmorazredne/ Eight grades	1	9	78	35	15	24	19	10	6	19,60	15,10
Jagodnjak	2	18	144	75	15	33	21	33	21	33,00	21,00
Četvororazredne/ Four grades	1	4	22	11	-	4	4	4	4	4,00	4,00
Osmorazredne/ Eight grades	1	14	122	64	15	29	17	29	17	29,00	17,00
Kneževi Vinogradi	5	27	279	148	39	67	54	40	35	50,52	42,13
Četvororazredne/ Four grades	3	6	37	16	-	11	10	6	6	7,50	7,25
Osmorazredne/ Eight grades	2	21	242	132	39	56	44	34	29	43,02	34,88
Koška	6	21	198	101	29	31	27	28	25	29,96	26,51
Četvororazredne/ Four grades	5	9	56	33	-	9	9	9	9	9,00	9,00
Osmorazredne/ Eight grades	1	12	142	68	29	22	18	19	16	20,96	17,51
Levanjska Varoš	1	7	40	22	6	16	11	8	6	10,76	7,99
Osmorazredne/ Eight grades	1	7	40	22	6	16	11	8	6	10,76	7,99
Magadenovac	5	14	148	67	23	21	17	14	13	17,35	15,11
Četvororazredne/ Four grades	4	8	66	27	-	8	8	8	8	8,00	8,00
Osmorazredne/ Eight grades	1	6	82	40	23	13	9	6	5	9,35	7,11
Marijanci	3	12	137	60	18	23	21	17	15	20,21	18,21
Četvororazredne/ Four grades	2	5	49	21	-	8	8	6	6	7,38	7,38
Osmorazredne/ Eight grades	1	7	88	39	18	15	13	11	9	12,83	10,83
Petlovac	5	17	108	50	8	23	18	20	17	21,34	17,64
Četvororazredne/ Four grades	3	6	37	12	-	7	6	6	5	6,64	5,64
Osmorazredne/ Eight grades	2	11	71	38	8	16	12	14	12	14,70	12,00
Petrijevci	2	13	168	86	25	22	17	16	11	18,94	13,94
Četvororazredne/ Four grades	1	2	14	12	-	3	2	2	1	2,20	1,20
Osmorazredne/ Eight grades	1	11	154	74	25	19	15	14	10	16,74	12,74

3.1. OSNOVNE ŠKOLE, RAZREDNI ODJELI, UČENICI I UČITELJI, KRAJ ŠKOLSKE GODINE 2021./2022.
BASIC SCHOOLS, CLASS UNITS, PUPILS AND TEACHERS, END OF 2021/2022 SCHOOL YEAR

(nastavak)
 (continued)

	Škole Schools	Razredni odjeli Class units	Učenci Pupils		Učenci koji su završili školu Pupils who completed school	Učitelji Teachers				Učitelji u ekvivalentu pune zaposlenosti Teachers, FTE	
			svega All	učenice Female pupils		ukupno Total		s punim radnim vremenom Full-time		svega All	žene Women
						svega All	žene Women	svega All	žene Women		
Podgorač	5	21	248	99	35	38	28	26	22	29,68	23,87
Četvorazredne/ Four grades	4	8	53	20	-	8	7	8	7	8,00	7,00
Osmorazredne/ Eight grades	1	13	195	79	35	30	21	18	15	21,68	16,87
Podravska Moslavina	2	4	33	13	-	5	3	4	2	4,45	2,45
Četvorazredne/ Four grades	2	4	33	13	-	5	3	4	2	4,45	2,45
Popovac	3	13	98	50	9	25	21	14	13	19,22	16,87
Četvorazredne/ Four grades	1	1	5	2	-	1	1	1	1	1,00	1,00
Osmorazredne/ Eight grades	2	12	93	48	9	24	20	13	12	18,22	15,87
Punitovci	3	20	171	89	20	50	46	37	37	40,90	38,80
Četvorazredne/ Four grades	2	5	38	22	-	7	7	7	7	7,00	7,00
Osmorazredne/ Eight grades	1	15	133	67	20	43	39	30	30	33,90	31,80
Satnica Đakovačka	2	11	164	85	25	22	16	13	11	16,55	12,86
Četvorazredne/ Four grades	1	3	31	15	-	3	3	3	3	3,00	3,00
Osmorazredne/ Eight grades	1	8	133	70	25	19	13	10	8	13,55	9,86
Semeljci	5	29	290	137	29	62	51	36	33	42,07	37,08
Četvorazredne/ Four grades	4	15	115	54	-	37	29	15	15	19,70	18,06
Osmorazredne/ Eight grades	1	14	175	83	29	25	22	21	18	22,37	19,02
Strizivojna	2	15	191	94	30	30	25	19	16	24,03	20,15
Četvorazredne/ Four grades	1	1	4	3	-	5	5	2	2	3,35	3,35
Osmorazredne/ Eight grades	1	14	187	91	30	25	20	17	14	20,68	16,80
Šodolovci	2	2	13	6	-	6	5	2	2	2,60	2,50
Četvorazredne/ Four grades	2	2	13	6	-	6	5	2	2	2,60	2,50
Tmava	5	12	107	50	12	23	15	12	9	16,47	11,74
Četvorazredne/ Four grades	4	5	29	10	-	5	3	4	2	4,26	2,26
Osmorazredne/ Eight grades	1	7	78	40	12	18	12	8	7	12,21	9,48
Viljevo	3	14	131	60	20	25	20	19	16	21,43	17,39
Četvorazredne/ Four grades	2	3	19	6	-	4	4	3	3	3,50	3,50
Osmorazredne/ Eight grades	1	11	112	54	20	21	16	16	13	17,93	13,89
Viškovci	3	11	84	47	15	27	23	10	9	15,79	13,79
Četvorazredne/ Four grades	2	3	18	10	-	11	9	3	2	4,21	3,21
Osmorazredne/ Eight grades	1	8	66	37	15	16	14	7	7	11,58	10,58
Vladislavci	1	8	120	60	17	20	11	8	7	13,12	8,95
Osmorazredne/ Eight grades	1	8	120	60	17	20	11	8	7	13,12	8,95
Vuka	1	8	93	49	19	19	15	9	9	13,15	11,52
Osmorazredne/ Eight grades	1	8	93	49	19	19	15	9	9	13,15	11,52
Šibensko-kninska županija County of Šibenik-Knin	48	443	7 015	3 440	853	877	703	611	534	727,15	605,72
Četvorazredne/ Four grades	21	52	411	198	-	85	76	65	62	71,96	67,37
Osmorazredne/ Eight grades	27	391	6 604	3 242	853	792	627	546	472	655,19	538,35
Gradovi/ Towns											
Drniš	5	35	417	214	55	56	47	46	41	51,69	44,19
Četvorazredne/ Four grades	3	4	14	6	-	7	6	5	5	5,70	5,35
Osmorazredne/ Eight grades	2	31	403	208	55	49	41	41	36	45,99	38,84
Knin	3	55	909	459	111	98	76	75	62	89,36	65,67
Četvorazredne/ Four grades	1	3	21	13	-	3	3	3	3	3,00	3,00
Osmorazredne/ Eight grades	2	52	888	446	111	95	73	72	59	86,36	62,67

3.1. OSNOVNE ŠKOLE, RAZREDNI ODJELI, UČENICI I UČITELJI, KRAJ ŠKOLSKE GODINE 2021./2022.
BASIC SCHOOLS, CLASS UNITS, PUPILS AND TEACHERS, END OF 2021/2022 SCHOOL YEAR

(nastavak)
 (continued)

	Škole Schools	Razredni odjeli Class units	Učenci Pupils		Učenci koji su završili školu Pupils who completed school	Učitelji Teachers				Učitelji u ekvivalentu pune zaposlenosti Teachers, FTE	
			svega All	učenice Female pupils		ukupno Total		s punim radnim vremenom Full-time		svega All	žene Women
						svega All	žene Women	svega All	žene Women		
Skradin	3	13	171	83	17	24	17	16	14	19,40	15,40
Četvororazredne/ Four grades	2	4	26	5	-	4	4	4	4	4,00	4,00
Osmorazredne/ Eight grades	1	9	145	78	17	20	13	12	10	15,40	11,40
Šibenik	19	198	3 532	1 717	434	397	335	294	263	340,36	297,10
Četvororazredne/ Four grades	8	22	181	93	-	37	32	28	26	32,19	29,56
Osmorazredne/ Eight grades	11	176	3 351	1 624	434	360	303	266	237	308,17	267,54
Vodice	3	42	755	372	100	79	62	64	51	69,81	55,05
Četvororazredne/ Four grades	1	1	3	3	-	3	3	1	1	1,20	1,20
Osmorazredne/ Eight grades	2	41	752	369	100	76	59	63	50	68,61	53,85
Općine/ Municipalities											
Bilice	1	4	38	16	-	9	8	9	8	9,00	8,00
Četvororazredne/ Four grades	1	4	38	16	-	9	8	9	8	9,00	8,00
Kijevo	1	1	3	-	-	1	1	1	1	1,00	1,00
Četvororazredne/ Four grades	1	1	3	-	-	1	1	1	1	1,00	1,00
Kistanje	1	16	188	95	17	33	25	18	17	26,70	21,63
Osmorazredne/ Eight grades	1	16	188	95	17	33	25	18	17	26,70	21,63
Murter-Kornati	1	11	188	90	21	29	20	10	10	11,43	10,60
Osmorazredne/ Eight grades	1	11	188	90	21	29	20	10	10	11,43	10,60
Pirovac	1	8	108	49	18	17	14	7	6	10,39	8,13
Osmorazredne/ Eight grades	1	8	108	49	18	17	14	7	6	10,39	8,13
Primošten	1	9	173	90	21	21	15	10	8	15,13	12,10
Osmorazredne/ Eight grades	1	9	173	90	21	21	15	10	8	15,13	12,10
Promina	1	8	56	32	4	20	14	15	11	17,30	12,79
Osmorazredne/ Eight grades	1	8	56	32	4	20	14	15	11	17,30	12,79
Rogoznica	1	8	120	58	11	20	15	7	7	12,83	10,67
Osmorazredne/ Eight grades	1	8	120	58	11	20	15	7	7	12,83	10,67
Ružić	1	8	79	41	15	14	10	11	8	12,34	9,25
Osmorazredne/ Eight grades	1	8	79	41	15	14	10	11	8	12,34	9,25
Tisno	3	15	174	74	18	32	24	16	15	21,64	17,91
Četvororazredne/ Four grades	2	7	58	29	-	11	11	7	7	7,61	7,61
Osmorazredne/ Eight grades	1	8	116	45	18	21	13	9	8	14,03	10,30
Tribunj	1	4	54	26	-	5	4	4	4	4,36	4,00
Četvororazredne/ Four grades	1	4	54	26	-	5	4	4	4	4,36	4,00
Unešić	2	8	50	24	11	22	16	8	8	14,41	12,23
Četvororazredne/ Four grades	1	2	13	7	-	5	4	3	3	3,90	3,65
Osmorazredne/ Eight grades	1	6	37	17	11	17	12	5	5	10,51	8,58
Vukovarsko-srijemska županija County of Vukovar-Sirmium	89	813	11 395	5 526	1 610	1 681	1 320	1 084	914	1 325,61	1 075,06
Četvororazredne/ Four grades	34	65	389	189	-	100	89	69	63	75,47	68,55
Osmorazredne/ Eight grades	55	748	11 006	5 337	1 610	1 581	1 231	1 015	851	1 250,14	1 006,51
Gradovi/ Towns											
Ilok	5	29	345	154	48	69	53	49	40	57,22	45,59
Četvororazredne/ Four grades	3	5	23	9	-	5	4	5	4	5,00	4,00
Osmorazredne/ Eight grades	2	24	322	145	48	64	49	44	36	52,22	41,59
Otok	2	25	375	171	50	48	34	28	23	37,03	27,34
Osmorazredne/ Eight grades	2	25	375	171	50	48	34	28	23	37,03	27,34

3.1. OSNOVNE ŠKOLE, RAZREDNI ODJELI, UČENICI I UČITELJI, KRAJ ŠKOLSKE GODINE 2021./2022.
BASIC SCHOOLS, CLASS UNITS, PUPILS AND TEACHERS, END OF 2021/2022 SCHOOL YEAR

(nastavak)
 (continued)

	Škole Schools	Razredni odjeli Class units	Učenci Pupils		Učenci koji su završili školu Pupils who completed school	Učitelji Teachers				Učitelji u ekvivalentu pune zaposlenosti Teachers, FTE	
			svoga All	učenice Female pupils		ukupno Total		s punim radnim vremenom Full-time		svoga All	žene Women
						svoga All	žene Women	svoga All	žene Women		
Vinkovci	7	154	2 753	1 352	355	268	213	220	184	243,47	198,08
Osmorazredne/ Eight grades	7	154	2 753	1 352	355	268	213	220	184	243,47	198,08
Vukovar	8	115	1 655	795	230	243	197	156	137	195,90	163,23
Četvorazredne/ Four grades	2	4	25	13	-	8	7	6	5	6,16	5,16
Osmorazredne/ Eight grades	6	111	1 630	782	230	235	190	150	132	189,74	158,07
Županja	2	36	640	305	103	69	55	45	39	53,50	44,50
Osmorazredne/ Eight grades	2	36	640	305	103	69	55	45	39	53,50	44,50
Općine/ Municipalities											
Andrijaševci	1	17	328	152	45	29	24	22	19	25,28	21,40
Osmorazredne/ Eight grades	1	17	328	152	45	29	24	22	19	25,28	21,40
Babina Greda	1	16	258	132	36	32	26	20	17	25,09	20,49
Osmorazredne/ Eight grades	1	16	258	132	36	32	26	20	17	25,09	20,49
Bogdanovci	3	8	58	31	-	8	6	8	6	8,00	6,00
Četvorazredne/ Four grades	3	8	58	31	-	8	6	8	6	8,00	6,00
Borovo	1	16	231	123	29	30	22	25	18	27,27	19,77
Osmorazredne/ Eight grades	1	16	231	123	29	30	22	25	18	27,27	19,77
Bošnjaci	1	15	225	118	44	25	20	20	17	21,50	18,00
Osmorazredne/ Eight grades	1	15	225	118	44	25	20	20	17	21,50	18,00
Cerna	2	19	308	145	59	38	32	27	24	27,83	24,60
Četvorazredne/ Four grades	1	2	23	5	-	3	3	3	3	3,00	3,00
Osmorazredne/ Eight grades	1	17	285	140	59	35	29	24	21	24,83	21,60
Drenovci	5	25	243	117	33	69	52	27	24	44,82	36,30
Četvorazredne/ Four grades	2	3	18	10	-	4	4	4	4	4,00	4,00
Osmorazredne/ Eight grades	3	22	225	107	33	65	48	23	20	40,82	32,30
Gradište	1	14	209	94	29	29	27	16	14	21,26	19,26
Osmorazredne/ Eight grades	1	14	209	94	29	29	27	16	14	21,26	19,26
Gunja	1	17	176	89	29	34	31	27	25	30,08	27,72
Osmorazredne/ Eight grades	1	17	176	89	29	34	31	27	25	30,08	27,72
Ivankovo	3	36	649	321	85	66	53	47	41	56,74	47,89
Četvorazredne/ Four grades	1	3	31	13	-	3	3	3	3	3,00	3,00
Osmorazredne/ Eight grades	2	33	618	308	85	63	50	44	38	53,74	44,89
Jarmina	1	13	177	104	35	30	22	20	16	25,53	19,34
Osmorazredne/ Eight grades	1	13	177	104	35	30	22	20	16	25,53	19,34
Lovas	2	10	89	45	10	23	21	9	8	14,95	13,55
Četvorazredne/ Four grades	1	2	5	3	-	3	3	2	2	2,20	2,20
Osmorazredne/ Eight grades	1	8	84	42	10	20	18	7	6	12,75	11,35
Markušica	3	10	122	57	20	28	22	14	12	20,38	16,92
Četvorazredne/ Four grades	2	2	9	4	-	6	5	2	1	4,18	3,18
Osmorazredne/ Eight grades	1	8	113	53	20	22	17	12	11	16,20	13,74
Negoslavci	1	8	79	35	12	20	13	10	8	13,35	9,24
Osmorazredne/ Eight grades	1	8	79	35	12	20	13	10	8	13,35	9,24
Nijemci	8	30	266	125	48	69	54	44	36	52,31	41,71
Četvorazredne/ Four grades	5	6	15	7	-	9	9	6	6	6,50	6,50
Osmorazredne/ Eight grades	3	24	251	118	48	60	45	38	30	45,81	35,21
Nuštar	3	28	384	189	60	49	39	35	30	42,65	35,30
Četvorazredne/ Four grades	2	7	61	31	-	8	8	7	7	7,50	7,50
Osmorazredne/ Eight grades	1	21	323	158	60	41	31	28	23	35,15	27,80

3.1. OSNOVNE ŠKOLE, RAZREDNI ODJELI, UČENICI I UČITELJI, KRAJ ŠKOLSKE GODINE 2021./2022.
BASIC SCHOOLS, CLASS UNITS, PUPILS AND TEACHERS, END OF 2021/2022 SCHOOL YEAR

(nastavak)
 (continued)

	Škole Schools	Razredni odjeli Class units	Učenci Pupils		Učenci koji su završili školu Pupils who completed school	Učitelji Teachers				Učitelji u ekvivalentu pune zaposlenosti Teachers, FTE	
			svoga All	učenice Female pupils		ukupno Total		s punim radnim vremenom Full-time		svoga All	žene Women
						svoga All	žene Women	svoga All	žene Women		
Privlaka	1	14	172	83	31	31	26	22	19	23,88	20,25
Osmorazredne/ Eight grades	1	14	172	83	31	31	26	22	19	23,88	20,25
Stari Jankovci	5	31	297	143	42	63	49	33	26	42,90	33,73
Četvorazredne/ Four grades	3	8	50	27	-	6	6	6	6	6,00	6,00
Osmorazredne/ Eight grades	2	23	247	116	42	57	43	27	20	36,90	27,73
Stari Mikanovci	2	16	219	107	35	30	22	21	16	24,80	18,40
Četvorazredne/ Four grades	1	2	13	9	-	4	4	3	3	3,20	3,20
Osmorazredne/ Eight grades	1	14	206	98	35	26	18	18	13	21,60	15,20
Štitar	1	9	133	61	13	19	16	9	9	13,20	11,94
Osmorazredne/ Eight grades	1	9	133	61	13	19	16	9	9	13,20	11,94
Tompojevci	4	9	54	24	6	35	25	10	6	12,22	8,05
Četvorazredne/ Four grades	3	4	15	8	-	17	14	4	4	4,94	4,94
Osmorazredne/ Eight grades	1	5	39	16	6	18	11	6	2	7,28	3,11
Tordinci	3	14	131	61	17	39	26	20	15	27,18	19,80
Četvorazredne/ Four grades	1	3	21	8	-	6	5	3	2	3,69	2,69
Osmorazredne/ Eight grades	2	11	110	53	17	33	21	17	13	23,49	17,11
Tovarnik	2	17	163	72	15	38	27	20	15	28,01	20,23
Osmorazredne/ Eight grades	2	17	163	72	15	38	27	20	15	28,01	20,23
Trpinja	6	31	280	135	39	75	55	40	36	53,41	42,68
Četvorazredne/ Four grades	3	5	18	11	-	9	7	6	6	7,10	6,18
Osmorazredne/ Eight grades	3	26	262	124	39	66	48	34	30	46,31	36,50
Vodinci	1	13	182	88	23	31	28	19	16	23,95	20,95
Osmorazredne/ Eight grades	1	13	182	88	23	31	28	19	16	23,95	20,95
Vrbanja	3	18	194	98	29	44	30	21	18	31,90	22,80
Četvorazredne/ Four grades	1	1	4	-	-	1	1	1	1	1,00	1,00
Osmorazredne/ Eight grades	2	17	190	98	29	43	29	20	17	30,90	21,80
Splitsko-dalmatinska županija County of Split-Dalmatia	195	1 997	35 309	17 035	4 604	3 966	3 250	2 748	2 415	3 247,45	2 751,01
Četvorazredne/ Four grades	81	171	1 497	725	-	286	251	184	173	205,69	191,76
Osmorazredne/ Eight grades	114	1 826	33 812	16 310	4 604	3 680	2 999	2 564	2 242	3 041,76	2 559,25
Gradovi/ Towns											
Hvar	2	18	308	167	29	39	30	29	25	35,10	28,15
Četvorazredne/ Four grades	1	1	5	4	-	1	1	1	1	1,00	1,00
Osmorazredne/ Eight grades	1	17	303	163	29	38	29	28	24	34,10	27,15
Imotski	7	56	923	432	151	193	148	139	107	150,19	115,87
Četvorazredne/ Four grades	5	15	108	52	-	27	25	14	12	15,05	13,05
Osmorazredne/ Eight grades	2	41	815	380	151	166	123	125	95	135,14	102,82
Kaštela	5	154	3 484	1 783	438	253	215	207	182	229,45	197,04
Osmorazredne/ Eight grades	5	154	3 484	1 783	438	253	215	207	182	229,45	197,04
Komiža	1	8	71	28	13	16	10	9	7	12,25	8,50
Osmorazredne/ Eight grades	1	8	71	28	13	16	10	9	7	12,25	8,50
Makarska	2	58	1 156	569	147	102	82	80	67	89,94	74,01
Osmorazredne/ Eight grades	2	58	1 156	569	147	102	82	80	67	89,94	74,01
Omiš	9	84	1 267	614	129	153	118	116	99	131,37	107,43
Četvorazredne/ Four grades	4	10	102	44	-	13	13	10	10	11,84	11,84
Osmorazredne/ Eight grades	5	74	1 165	570	129	140	105	106	89	119,53	95,59

3.1. OSNOVNE ŠKOLE, RAZREDNI ODJELI, UČENICI I UČITELJI, KRAJ ŠKOLSKE GODINE 2021./2022.
BASIC SCHOOLS, CLASS UNITS, PUPILS AND TEACHERS, END OF 2021/2022 SCHOOL YEAR

(nastavak)
 (continued)

	Škole Schools	Razredni odjeli Class units	Učenci Pupils		Učenci koji su završili školu Pupils who completed school	Učitelji Teachers				Učitelji u ekvivalentu pune zaposlenosti Teachers, FTE	
			svega All	učenice Female pupils		ukupno Total		s punim radnim vremenom Full-time		svega All	žene Women
						svega All	žene Women	svega All	žene Women		
Sinj	14	123	2 226	1 091	308	234	194	152	132	187,60	157,43
Četvorazredne/ Four grades	9	24	276	130	-	43	40	28	28	31,78	31,10
Osmorazredne/ Eight grades	5	99	1 950	961	308	191	154	124	104	155,82	126,33
Solin	8	135	2 790	1 346	362	225	198	178	162	197,86	176,83
Četvorazredne/ Four grades	4	16	248	124	-	18	18	16	16	16,90	16,90
Osmorazredne/ Eight grades	4	119	2 542	1 222	362	207	180	162	146	180,96	159,93
Split	31	661	13 164	6 212	1 633	1 250	1 078	994	889	1 108,71	970,72
Četvorazredne/ Four grades	2	3	10	4	-	3	3	3	3	3,00	3,00
Osmorazredne/ Eight grades	29	658	13 154	6 208	1 633	1 247	1 075	991	886	1 105,71	967,72
Stari Grad	3	13	196	96	27	28	24	14	14	20,51	18,77
Četvorazredne/ Four grades	2	3	25	12	-	5	4	3	3	3,45	3,25
Osmorazredne/ Eight grades	1	10	171	84	27	23	20	11	11	17,06	15,52
Supetar	1	18	353	168	56	33	27	23	21	24,08	21,30
Osmorazredne/ Eight grades	1	18	353	168	56	33	27	23	21	24,08	21,30
Trilj	10	49	660	325	98	139	103	46	44	71,78	60,31
Četvorazredne/ Four grades	6	10	69	32	-	33	28	10	10	13,70	13,32
Osmorazredne/ Eight grades	4	39	591	293	98	106	75	36	34	58,08	46,99
Trogir	2	53	1 098	539	139	98	85	61	59	81,61	73,28
Osmorazredne/ Eight grades	2	53	1 098	539	139	98	85	61	59	81,61	73,28
Vis	1	8	112	54	17	18	13	8	7	13,50	10,30
Osmorazredne/ Eight grades	1	8	112	54	17	18	13	8	7	13,50	10,30
Vrgorac	8	34	504	241	77	51	45	41	37	44,28	39,11
Četvorazredne/ Four grades	6	10	51	22	-	11	11	11	11	11,00	11,00
Osmorazredne/ Eight grades	2	24	453	219	77	40	34	30	26	33,28	28,11
Vrlika	1	8	82	37	16	22	15	12	12	15,70	13,06
Osmorazredne/ Eight grades	1	8	82	37	16	22	15	12	12	15,70	13,06
Općine/ Municipalities											
Baška Voda	2	10	149	64	23	23	17	12	10	16,18	12,55
Četvorazredne/ Four grades	1	2	11	3	-	4	3	2	1	2,45	1,45
Osmorazredne/ Eight grades	1	8	138	61	23	19	14	10	9	13,73	11,10
Bol	1	9	153	82	16	20	19	9	9	13,92	13,69
Osmorazredne/ Eight grades	1	9	153	82	16	20	19	9	9	13,92	13,69
Brela	1	8	122	58	17	23	15	8	6	13,82	9,37
Osmorazredne/ Eight grades	1	8	122	58	17	23	15	8	6	13,82	9,37
Cista Provo	4	18	114	65	17	41	30	22	17	29,70	22,57
Četvorazredne/ Four grades	1	2	15	8	-	4	3	2	1	2,64	1,64
Osmorazredne/ Eight grades	3	16	99	57	17	37	27	20	16	27,06	20,93
Dicmo	1	2	22	14	-	3	3	2	2	2,75	2,75
Četvorazredne/ Four grades	1	2	22	14	-	3	3	2	2	2,75	2,75
Dugi Rat	1	22	435	224	64	44	38	31	28	36,07	31,83
Osmorazredne/ Eight grades	1	22	435	224	64	44	38	31	28	36,07	31,83
Dugopolje	3	23	456	224	63	45	36	26	24	33,91	29,03
Četvorazredne/ Four grades	1	1	7	5	-	3	2	1	1	1,76	1,43
Osmorazredne/ Eight grades	2	22	449	219	63	42	34	25	23	32,15	27,60
Gradac	3	14	98	47	17	29	25	19	17	23,53	20,58
Četvorazredne/ Four grades	1	1	6	2	-	3	3	1	1	1,80	1,80
Osmorazredne/ Eight grades	2	13	92	45	17	26	22	18	16	21,73	18,78

3.1. OSNOVNE ŠKOLE, RAZREDNI ODJELI, UČENICI I UČITELJI, KRAJ ŠKOLSKE GODINE 2021./2022.
BASIC SCHOOLS, CLASS UNITS, PUPILS AND TEACHERS, END OF 2021/2022 SCHOOL YEAR

(nastavak)
 (continued)

	Škole Schools	Razredni odjeli Class units	Učenci Pupils		Učenci koji su završili školu Pupils who completed school	Učitelji Teachers				Učitelji u ekvivalentu pune zaposlenosti Teachers, FTE	
			svega All	učenice Female pupils		ukupno Total		s punim radnim vremenom Full-time		svega All	žene Women
						svega All	žene Women	svega All	žene Women		
Hrvace	3	17	208	103	32	33	25	23	18	26,16	20,55
Četverorazredne/ Four grades	1	1	4	3	-	2	1	1	1	1,09	1,00
Osmorazredne/ Eight grades	2	16	204	100	32	31	24	22	17	25,07	19,55
Jelsa	4	18	262	128	31	28	23	22	17	24,20	19,20
Četverorazredne/ Four grades	3	5	33	16	-	5	5	5	5	5,00	5,00
Osmorazredne/ Eight grades	1	13	229	112	31	23	18	17	12	19,20	14,20
Klis	5	23	293	145	45	47	40	29	27	37,49	33,31
Četverorazredne/ Four grades	3	6	48	20	-	8	8	6	6	6,89	6,89
Osmorazredne/ Eight grades	2	17	245	125	45	39	32	23	21	30,60	26,42
Lečevica	1	5	22	9	4	11	10	3	3	6,16	5,83
Osmorazredne/ Eight grades	1	5	22	9	4	11	10	3	3	6,16	5,83
Lokvičići	1	2	8	4	-	2	-	2	-	2,00	-
Četverorazredne/ Four grades	1	2	8	4	-	2	-	2	-	2,00	-
Lovreć	3	12	79	40	9	33	21	10	9	19,14	13,95
Četverorazredne/ Four grades	1	1	5	2	-	3	2	1	1	1,10	1,05
Osmorazredne/ Eight grades	2	11	74	38	9	30	19	9	8	18,04	12,90
Marina	6	26	321	141	49	58	46	32	29	41,63	34,36
Četverorazredne/ Four grades	4	7	46	22	-	10	10	7	7	7,80	7,80
Osmorazredne/ Eight grades	2	19	275	119	49	48	36	25	22	33,83	26,56
Milna	1	8	69	31	8	18	14	7	6	12,41	9,80
Osmorazredne/ Eight grades	1	8	69	31	8	18	14	7	6	12,41	9,80
Muč	6	29	268	128	41	69	55	43	37	54,80	44,81
Četverorazredne/ Four grades	2	3	23	11	-	5	3	3	2	3,29	2,17
Osmorazredne/ Eight grades	4	26	245	117	41	64	52	40	35	51,51	42,64
Nerežišća	1	4	36	17	-	10	7	7	6	7,33	6,22
Četverorazredne/ Four grades	1	4	36	17	-	10	7	7	6	7,33	6,22
Okrug	1	13	210	99	33	33	24	7	5	18,60	13,45
Četverorazredne/ Four grades	1	13	210	99	33	33	24	7	5	18,60	13,45
Otok	4	24	379	202	64	44	36	31	28	36,65	31,48
Četverorazredne/ Four grades	3	7	52	34	-	8	8	7	7	7,27	7,27
Osmorazredne/ Eight grades	1	17	327	168	64	36	28	24	21	29,38	24,21
Podbablje	7	26	300	141	31	48	37	35	30	39,30	32,42
Četverorazredne/ Four grades	6	14	134	68	-	24	20	18	17	19,56	18,10
Osmorazredne/ Eight grades	1	12	166	73	31	24	17	17	13	19,74	14,32
Podgora	4	10	134	59	23	25	16	11	9	15,08	10,77
Četverorazredne/ Four grades	3	3	21	8	-	6	3	3	2	3,27	2,09
Osmorazredne/ Eight grades	1	7	113	51	23	19	13	8	7	11,81	8,68
Podstrana	1	42	969	429	129	69	58	55	51	64,34	55,73
Osmorazredne/ Eight grades	1	42	969	429	129	69	58	55	51	64,34	55,73
Postira	1	8	133	67	13	20	14	9	7	14,90	10,75
Osmorazredne/ Eight grades	1	8	133	67	13	20	14	9	7	14,90	10,75
Prgomet	1	3	16	9	6	9	9	5	5	6,39	6,39
Osmorazredne/ Eight grades	1	3	16	9	6	9	9	5	5	6,39	6,39
Primorski Dolac	1	8	62	34	5	17	12	8	7	11,95	9,30
Osmorazredne/ Eight grades	1	8	62	34	5	17	12	8	7	11,95	9,30

3.1. OSNOVNE ŠKOLE, RAZREDNI ODJELI, UČENICI I UČITELJI, KRAJ ŠKOLSKE GODINE 2021./2022.
BASIC SCHOOLS, CLASS UNITS, PUPILS AND TEACHERS, END OF 2021/2022 SCHOOL YEAR

(nastavak)
 (continued)

	Škole Schools	Razredni odjeli Class units	Učenici Pupils		Učenici koji su završili školu Pupils who completed school	Učitelji Teachers				Učitelji u ekvivalentu pune zaposlenosti Teachers, FTE	
			svega All	učenice Female pupils		ukupno Total		s punim radnim vremenom Full-time		svega All	žene Women
						svega All	žene Women	svega All	žene Women		
Proložac	3	16	233	103	32	31	25	17	16	24,10	20,60
Četvorazredne/ Four grades	1	1	2	1	-	2	2	1	1	1,30	1,30
Osmorazredne/ Eight grades	2	15	231	102	32	29	23	16	15	22,80	19,30
Pučišća	3	14	166	83	31	25	20	15	13	19,30	13,85
Četvorazredne/ Four grades	2	4	24	15	-	5	5	4	4	4,21	4,21
Osmorazredne/ Eight grades	1	10	142	68	31	20	15	11	9	15,09	9,64
Runovići	3	13	155	68	20	34	27	10	10	19,70	16,86
Četvorazredne/ Four grades	1	1	5	1	-	1	1	1	1	1,00	1,00
Osmorazredne/ Eight grades	2	12	150	67	20	33	26	9	9	18,70	15,86
Seget	2	20	286	139	39	54	42	37	33	41,75	34,93
Osmorazredne/ Eight grades	2	20	286	139	39	54	42	37	33	41,75	34,93
Selca	2	9	100	47	13	23	15	12	10	15,14	11,71
Četvorazredne/ Four grades	1	1	7	1	-	4	2	1	1	1,36	1,18
Osmorazredne/ Eight grades	1	8	93	46	13	19	13	11	9	13,78	10,53
Sučuraj	2	5	19	10	2	16	8	7	5	10,46	6,77
Četvorazredne/ Four grades	1	1	7	3	-	5	3	3	2	3,30	2,20
Osmorazredne/ Eight grades	1	4	12	7	2	11	5	4	3	7,16	4,57
Sutivan	1	4	29	12	-	8	7	4	4	4,30	4,25
Četvorazredne/ Four grades	1	4	29	12	-	8	7	4	4	4,30	4,25
Šestanovac	1	10	129	64	15	21	16	12	9	16,88	12,58
Osmorazredne/ Eight grades	1	10	129	64	15	21	16	12	9	16,88	12,58
Šolta	1	8	59	25	6	18	13	10	7	13,93	10,38
Osmorazredne/ Eight grades	1	8	59	25	6	18	13	10	7	13,93	10,38
Tučepi	1	8	130	71	18	22	17	9	8	14,24	11,99
Osmorazredne/ Eight grades	1	8	130	71	18	22	17	9	8	14,24	11,99
Zagvozd	1	8	66	28	9	21	17	6	4	10,81	7,79
Osmorazredne/ Eight grades	1	8	66	28	9	21	17	6	4	10,81	7,79
Zmijavci	3	18	225	119	39	37	28	32	25	34,50	26,50
Četvorazredne/ Four grades	2	6	58	31	-	7	7	6	6	6,50	6,50
Osmorazredne/ Eight grades	1	12	167	88	39	30	21	26	19	28,00	20,00
Istarska županija County of Istria	98	897	15 271	7 328	1 908	1 843	1 516	1 311	1 133	1 534,57	1 292,19
Četvorazredne/ Four grades	41	101	1 154	541	-	149	133	124	113	132,68	119,24
Osmorazredne/ Eight grades	57	796	14 117	6 787	1 908	1 694	1 383	1 187	1 020	1 401,89	1 172,95
Gradovi/ Towns											
Buje – Buie	4	28	394	184	54	59	43	40	33	47,74	37,66
Četvorazredne/ Four grades	2	4	37	16	-	4	3	4	3	4,00	3,00
Osmorazredne/ Eight grades	2	24	357	168	54	55	40	36	30	43,74	34,66
Buzet	3	29	472	234	59	67	54	46	38	54,96	44,95
Osmorazredne/ Eight grades	3	29	472	234	59	67	54	46	38	54,96	44,95
Labin	5	42	872	423	103	50	37	37	29	45,10	33,80
Četvorazredne/ Four grades	3	10	203	91	-	14	6	12	6	12,30	6,00
Osmorazredne/ Eight grades	2	32	669	332	103	36	31	25	23	32,80	27,80
Novigrad – Cittanova	2	25	353	178	46	56	47	48	44	51,61	46,10
Osmorazredne/ Eight grades	2	25	353	178	46	56	47	48	44	51,61	46,10

3.1. OSNOVNE ŠKOLE, RAZREDNI ODJELI, UČENICI I UČITELJI, KRAJ ŠKOLSKE GODINE 2021./2022.
BASIC SCHOOLS, CLASS UNITS, PUPILS AND TEACHERS, END OF 2021/2022 SCHOOL YEAR

(nastavak)
 (continued)

	Škole Schools	Razredni odjeli Class units	Učenci Pupils		Učenci koji su završili školu Pupils who completed school	Učitelji Teachers				Učitelji u ekvivalentu pune zaposlenosti Teachers, FTE	
			svega All	učenice Female pupils		ukupno Total		s punim radnim vremenom Full-time		svega All	žene Women
						svega All	žene Women	svega All	žene Women		
Pazin	2	35	738	372	87	66	56	63	53	64,70	54,70
Osmorazredne/ Eight grades	2	35	738	372	87	66	56	63	53	64,70	54,70
Poreč – Parenzo	5	69	1 311	622	165	139	108	129	103	133,01	105,36
Četvorazredne/ Four grades	2	8	138	64	-	8	7	8	7	8,00	7,00
Osmorazredne/ Eight grades	3	61	1 173	558	165	131	101	121	96	125,01	98,36
Pula – Pola	11	220	4 337	2 040	581	427	351	334	287	373,91	313,71
Četvorazredne/ Four grades	1	4	32	16	-	4	4	4	4	4,00	4,00
Osmorazredne/ Eight grades	10	216	4 305	2 024	581	423	347	330	283	369,91	309,71
Rovinj – Rovigno	4	57	1 105	557	128	125	108	84	77	102,16	90,62
Četvorazredne/ Four grades	1	4	45	24	-	7	6	6	6	6,35	6,00
Osmorazredne/ Eight grades	3	53	1 060	533	128	118	102	78	71	95,81	84,62
Umag – Umago	9	58	1 052	510	137	132	106	106	88	114,49	94,83
Četvorazredne/ Four grades	7	15	132	67	-	20	20	18	18	18,85	18,85
Osmorazredne/ Eight grades	2	43	920	443	137	112	86	88	70	95,64	75,98
Vodnjan – Dignano	3	32	436	215	50	77	65	40	36	53,66	44,68
Četvorazredne/ Four grades	2	7	69	37	-	18	16	12	11	14,44	12,94
Osmorazredne/ Eight grades	1	25	367	178	50	59	49	28	25	39,22	31,74
<i>Općine/ Municipalities</i>											
Bale – Valle	2	5	47	16	-	11	10	6	6	7,75	6,95
Četvorazredne/ Four grades	2	5	47	16	-	11	10	6	6	7,75	6,95
Barban	2	11	158	77	16	25	19	9	6	16,14	11,80
Četvorazredne/ Four grades	1	2	12	6	-	2	2	2	2	2,00	2,00
Osmorazredne/ Eight grades	1	9	146	71	16	23	17	7	4	14,14	9,80
Brtonigla – Verteneglio	2	4	33	19	-	6	6	4	4	5,00	4,51
Četvorazredne/ Four grades	2	4	33	19	-	6	6	4	4	5,00	4,51
Cerovlje	1	2	11	7	-	2	2	2	2	2,00	2,00
Četvorazredne/ Four grades	1	2	11	7	-	2	2	2	2	2,00	2,00
Fažana – Fasana	1	15	295	140	42	34	25	23	19	26,51	20,93
Osmorazredne/ Eight grades	1	15	295	140	42	34	25	23	19	26,51	20,93
Gračišće	1	2	25	9	-	2	2	2	2	2,00	2,00
Četvorazredne/ Four grades	1	2	25	9	-	2	2	2	2	2,00	2,00
Kanfanar	2	10	122	60	12	22	19	14	14	17,20	16,00
Četvorazredne/ Four grades	1	2	19	8	-	2	2	2	2	2,00	2,00
Osmorazredne/ Eight grades	1	8	103	52	12	20	17	12	12	15,20	14,00
Karolja	1	8	110	58	15	11	11	11	11	11,00	11,00
Osmorazredne/ Eight grades	1	8	110	58	15	11	11	11	11	11,00	11,00
Kaštelir-Labinci – Castelliere-S. Domenica	1	8	124	60	9	10	7	10	7	10,00	7,00
Osmorazredne/ Eight grades	1	8	124	60	9	10	7	10	7	10,00	7,00
Kršan	5	21	240	112	24	51	40	20	19	33,41	28,62
Četvorazredne/ Four grades	3	5	40	16	-	5	5	5	5	5,00	5,00
Osmorazredne/ Eight grades	2	16	200	96	24	46	35	15	14	28,41	23,62
Lanišće	1	1	7	4	-	2	2	2	2	2,00	2,00
Četvorazredne/ Four grades	1	1	7	4	-	2	2	2	2	2,00	2,00
Ližnjan – Lisignano	5	11	121	59	-	19	18	18	17	18,62	17,62
Četvorazredne/ Four grades	5	11	121	59	-	19	18	18	17	18,62	17,62

3.1. OSNOVNE ŠKOLE, RAZREDNI ODJELI, UČENICI I UČITELJI, KRAJ ŠKOLSKE GODINE 2021./2022.
BASIC SCHOOLS, CLASS UNITS, PUPILS AND TEACHERS, END OF 2021/2022 SCHOOL YEAR

(nastavak)
 (continued)

	Škole Schools	Razredni odjeli Class units	Učenici Pupils		Učenici koji su završili školu Pupils who completed school	Učitelji Teachers				Učitelji u ekvivalentu pune zaposlenosti Teachers, FTE	
			svega All	učenice Female pupils		ukupno Total		s punim radnim vremenom Full-time		svega All	žene Women
						svega All	žene Women	svega All	žene Women		
Lupoglav	1	8	89	39	15	16	11	12	9	14,60	10,11
Osmorazredne/ Eight grades	1	8	89	39	15	16	11	12	9	14,60	10,11
Marčana	5	26	302	150	38	71	61	28	24	44,30	37,70
Četvororazredne/ Four grades	2	6	54	24	-	10	10	6	6	6,92	6,92
Osmorazredne/ Eight grades	3	20	248	126	38	61	51	22	18	37,38	30,78
Medulin	2	21	419	196	56	46	40	34	32	35,14	33,14
Četvororazredne/ Four grades	1	4	79	35	-	8	7	6	5	6,45	5,45
Osmorazredne/ Eight grades	1	17	340	161	56	38	33	28	27	28,69	27,69
Motovun – Montona	1	6	55	17	-	15	14	13	12	13,98	12,98
Osmorazredne/ Eight grades	1	6	55	17	-	15	14	13	12	13,98	12,98
Oprtalj – Portole	1	8	58	31	10	18	13	7	6	10,68	8,32
Osmorazredne/ Eight grades	1	8	58	31	10	18	13	7	6	10,68	8,32
Pičan	2	4	47	22	-	4	4	4	4	4,00	4,00
Četvororazredne/ Four grades	2	4	47	22	-	4	4	4	4	4,00	4,00
Raša	1	8	95	47	7	20	15	9	8	10,33	8,79
Osmorazredne/ Eight grades	1	8	95	47	7	20	15	9	8	10,33	8,79
Sveta Nedelja	2	16	162	80	28	32	27	20	19	25,57	22,60
Osmorazredne/ Eight grades	2	16	162	80	28	32	27	20	19	25,57	22,60
Sveti Lovreč	1	8	125	71	18	29	27	12	12	20,32	19,06
Osmorazredne/ Eight grades	1	8	125	71	18	29	27	12	12	20,32	19,06
Sveti Petar u Šumi	1	8	105	42	15	11	10	9	8	9,75	8,75
Osmorazredne/ Eight grades	1	8	105	42	15	11	10	9	8	9,75	8,75
Svetvinčenat	2	16	170	72	23	40	32	14	12	27,27	20,62
Osmorazredne/ Eight grades	2	16	170	72	23	40	32	14	12	27,27	20,62
Tar-Vabriga – Torre-Abrega	1	16	261	129	30	35	29	19	17	27,89	24,07
Osmorazredne/ Eight grades	1	16	261	129	30	35	29	19	17	27,89	24,07
Tinjan	1	8	150	72	17	14	12	10	10	12,21	11,21
Osmorazredne/ Eight grades	1	8	150	72	17	14	12	10	10	12,21	11,21
Višnjani – Visignano	1	11	196	94	25	25	19	14	11	19,16	14,74
Osmorazredne/ Eight grades	1	11	196	94	25	25	19	14	11	19,16	14,74
Vižinada – Visinada	1	8	102	54	14	11	10	10	9	10,58	9,58
Osmorazredne/ Eight grades	1	8	102	54	14	11	10	10	9	10,58	9,58
Vrsar – Orsera	1	15	234	98	33	29	25	26	23	27,65	24,10
Osmorazredne/ Eight grades	1	15	234	98	33	29	25	26	23	27,65	24,10
Žminj	2	17	338	158	51	34	31	22	20	28,17	25,58
Četvororazredne/ Four grades	1	1	3	1	-	1	1	1	1	1,00	1,00
Osmorazredne/ Eight grades	1	16	335	157	51	33	30	21	19	27,17	24,58
Dubrovačko-neretvanska županija County of Dubrovnik-Neretva	65	589	9 802	4 792	1 191	1 263	1 035	896	783	1 040,41	880,38
Četvororazredne/ Four grades	29	57	441	213	-	104	88	67	65	78,29	71,52
Osmorazredne/ Eight grades	36	532	9 361	4 579	1 191	1 159	947	829	718	962,12	808,86
Gradovi/ Towns											
Dubrovnik	13	178	3 556	1 745	422	389	339	310	280	340,35	302,52
Četvororazredne/ Four grades	4	5	45	26	-	10	9	9	9	9,60	9,00
Osmorazredne/ Eight grades	9	173	3 511	1 719	422	379	330	301	271	330,75	293,52

3.1. OSNOVNE ŠKOLE, RAZREDNI ODJELI, UČENICI I UČITELJI, KRAJ ŠKOLSKE GODINE 2021./2022.
BASIC SCHOOLS, CLASS UNITS, PUPILS AND TEACHERS, END OF 2021/2022 SCHOOL YEAR

(nastavak)
 (continued)

	Škole Schools	Razredni odjeli Class units	Učenci Pupils		Učenci koji su završili školu Pupils who completed school	Učitelji Teachers				Učitelji u ekvivalentu pune zaposlenosti Teachers, FTE	
			svega All	učenice Female pupils		ukupno Total		s punim radnim vremenom Full-time		svega All	žene Women
						svega All	žene Women	svega All	žene Women		
Korčula	5	36	469	233	56	74	63	52	49	59,05	53,15
Četverorazredne/ Four grades	3	9	42	21	-	18	15	7	7	8,93	8,48
Osmorazredne/ Eight grades	2	27	427	212	56	56	48	45	42	50,12	44,67
Metković	4	78	1 511	713	187	146	126	129	114	136,64	119,94
Četverorazredne/ Four grades	2	5	35	13	-	8	7	7	7	7,18	7,00
Osmorazredne/ Eight grades	2	73	1 476	700	187	138	119	122	107	129,46	112,94
Opuzen	1	16	337	173	35	33	27	28	23	29,77	24,52
Osmorazredne/ Eight grades	1	16	337	173	35	33	27	28	23	29,77	24,52
Ploče	4	41	613	303	82	97	81	68	59	76,99	65,50
Četverorazredne/ Four grades	1	3	15	8	-	5	4	3	3	3,65	3,35
Osmorazredne/ Eight grades	3	38	598	295	82	92	77	65	56	73,34	62,15
Općine/ Municipalities											
Blato	1	16	274	149	33	43	28	38	23	39,00	24,00
Osmorazredne/ Eight grades	1	16	274	149	33	43	28	38	23	39,00	24,00
Dubrovačko primorje	2	16	116	58	13	37	29	21	17	27,85	22,09
Osmorazredne/ Eight grades	2	16	116	58	13	37	29	21	17	27,85	22,09
Janjina	1	5	36	11	4	19	11	2	2	9,99	6,39
Osmorazredne/ Eight grades	1	5	36	11	4	19	11	2	2	9,99	6,39
Konavle	10	49	820	399	116	91	74	69	57	79,33	64,77
Četverorazredne/ Four grades	8	14	141	70	-	22	19	16	15	19,30	17,08
Osmorazredne/ Eight grades	2	35	679	329	116	69	55	53	42	60,03	47,69
Kula Norinska	2	8	63	24	4	18	15	7	7	11,92	10,17
Četverorazredne/ Four grades	1	2	9	2	-	2	2	2	2	2,00	2,00
Osmorazredne/ Eight grades	1	6	54	22	4	16	13	5	5	9,92	8,17
Lastovo	1	8	43	20	8	16	12	16	12	16,00	12,00
Osmorazredne/ Eight grades	1	8	43	20	8	16	12	16	12	16,00	12,00
Lumbarda	1	4	61	26	-	8	8	4	4	4,25	4,25
Četverorazredne/ Four grades	1	4	61	26	-	8	8	4	4	4,25	4,25
Mljet	2	7	62	37	10	18	14	7	7	12,16	10,33
Četverorazredne/ Four grades	1	1	11	9	-	2	2	1	1	1,50	1,50
Osmorazredne/ Eight grades	1	6	51	28	10	16	12	6	6	10,66	8,83
Orebić	5	26	288	136	39	56	42	27	23	36,69	28,99
Četverorazredne/ Four grades	3	6	29	15	-	12	9	6	6	8,21	7,11
Osmorazredne/ Eight grades	2	20	259	121	39	44	33	21	17	28,48	21,88
Požezerje	1	8	59	33	6	19	17	12	11	14,48	12,53
Osmorazredne/ Eight grades	1	8	59	33	6	19	17	12	11	14,48	12,53
Slivno	1	1	6	4	-	2	1	1	1	1,17	1,00
Četverorazredne/ Four grades	1	1	6	4	-	2	1	1	1	1,17	1,00
Smokvica	1	8	104	41	12	19	14	7	6	13,22	11,12
Osmorazredne/ Eight grades	1	8	104	41	12	19	14	7	6	13,22	11,12
Ston	4	19	169	78	20	63	41	14	14	33,85	25,25
Četverorazredne/ Four grades	1	2	10	4	-	6	4	2	2	3,50	2,75
Osmorazredne/ Eight grades	3	17	159	74	20	57	37	12	12	30,35	22,50

3.1. OSNOVNE ŠKOLE, RAZREDNI ODJELI, UČENICI I UČITELJI, KRAJ ŠKOLSKE GODINE 2021./2022.
BASIC SCHOOLS, CLASS UNITS, PUPILS AND TEACHERS, END OF 2021/2022 SCHOOL YEAR

(nastavak)
 (continued)

	Škole Schools	Razredni odjeli Class units	Učenci Pupils		Učenci koji su završili školu Pupils who completed school	Učitelji Teachers				Učitelji u ekvivalentu pune zaposlenosti Teachers, FTE	
			svega All	učenice Female pupils		ukupno Total		s punim radnim vremenom Full-time		svega All	žene Women
						svega All	žene Women	svega All	žene Women		
Trpanj	1	6	34	18	6	17	12	5	5	9,27	7,45
Osmorazredne/ Eight grades	1	6	34	18	6	17	12	5	5	9,27	7,45
Vela Luka	1	17	248	124	33	27	18	17	14	22,14	15,60
Osmorazredne/ Eight grades	1	17	248	124	33	27	18	17	14	22,14	15,60
Zažablje	2	3	15	6	-	7	6	7	6	7,00	6,00
Četvorazredne/ Four grades	2	3	15	6	-	7	6	7	6	7,00	6,00
Župa dubrovačka	2	39	918	461	105	64	57	55	49	59,29	52,81
Četvorazredne/ Four grades	1	2	22	9	-	2	2	2	2	2,00	2,00
Osmorazredne/ Eight grades	1	37	896	452	105	62	55	53	47	57,29	50,81
Međimurska županija County of Međimurje	58	578	9 204	4 424	1 062	1 053	844	737	621	878,46	723,24
Četvorazredne/ Four grades	28	85	916	435	-	89	79	84	74	85,60	75,60
Osmorazredne/ Eight grades	30	493	8 288	3 989	1 062	964	765	653	547	792,86	647,64
Gradovi/ Towns											
Čakovec	9	133	2 312	1 105	283	230	186	172	143	196,81	162,48
Četvorazredne/ Four grades	4	12	140	62	-	13	12	12	11	12,42	11,42
Osmorazredne/ Eight grades	5	121	2 172	1 043	283	217	174	160	132	184,39	151,06
Mursko Središće	3	28	483	234	60	46	37	36	31	39,95	33,41
Četvorazredne/ Four grades	2	7	76	40	-	7	6	7	6	7,00	6,00
Osmorazredne/ Eight grades	1	21	407	194	60	39	31	29	25	32,95	27,41
Prelog	3	31	547	263	67	64	52	37	32	48,29	41,15
Četvorazredne/ Four grades	1	2	18	12	-	5	4	2	1	2,80	1,80
Osmorazredne/ Eight grades	2	29	529	251	67	59	48	35	31	45,49	39,35
Općine/ Municipalities											
Belica	2	13	218	107	31	31	25	17	15	23,70	19,85
Četvorazredne/ Four grades	1	3	33	18	-	4	4	3	3	3,38	3,38
Osmorazredne/ Eight grades	1	10	185	89	31	27	21	14	12	20,32	16,47
Dekanovec	1	4	30	14	-	4	4	4	4	4,00	4,00
Četvorazredne/ Four grades	1	4	30	14	-	4	4	4	4	4,00	4,00
Domašinec	2	13	158	83	19	26	22	15	13	20,00	17,50
Četvorazredne/ Four grades	1	2	12	7	-	2	2	2	2	2,00	2,00
Osmorazredne/ Eight grades	1	11	146	76	19	24	20	13	11	18,00	15,50
Donja Dubrava	1	12	164	78	25	23	18	16	12	20,49	15,69
Osmorazredne/ Eight grades	1	12	164	78	25	23	18	16	12	20,49	15,69
Donji Kraljevec	4	22	311	177	45	51	41	23	22	34,44	30,04
Četvorazredne/ Four grades	2	4	42	20	-	4	4	4	4	4,00	4,00
Osmorazredne/ Eight grades	2	18	269	157	45	47	37	19	18	30,44	26,04
Donji Vidovec	1	4	46	19	-	4	3	4	3	4,00	3,00
Četvorazredne/ Four grades	1	4	46	19	-	4	3	4	3	4,00	3,00
Goričan	1	12	158	65	14	27	19	21	17	22,15	17,55
Osmorazredne/ Eight grades	1	12	158	65	14	27	19	21	17	22,15	17,55
Gornji Mihaljevec	1	9	131	70	16	20	16	10	10	14,07	12,15
Osmorazredne/ Eight grades	1	9	131	70	16	20	16	10	10	14,07	12,15

3.1. OSNOVNE ŠKOLE, RAZREDNI ODJELI, UČENICI I UČITELJI, KRAJ ŠKOLSKE GODINE 2021./2022.
BASIC SCHOOLS, CLASS UNITS, PUPILS AND TEACHERS, END OF 2021/2022 SCHOOL YEAR

(nastavak)
 (continued)

	Škole Schools	Razredni odjeli Class units	Učenci Pupils		Učenci koji su završili školu Pupils who completed school	Učitelji Teachers				Učitelji u ekvivalentu pune zaposlenosti Teachers, FTE	
			svega All	učenice Female pupils		ukupno Total		s punim radnim vremenom Full-time		svega All	žene Women
						svega All	žene Women	svega All	žene Women		
Kotoriba	1	16	255	126	28	27	24	20	18	24,35	21,58
Osmorazredne/ Eight grades	1	16	255	126	28	27	24	20	18	24,35	21,58
Mala Subotica	2	33	497	229	50	53	43	46	38	49,20	40,30
Četvorazredne/ Four grades	1	10	109	53	-	10	8	10	8	10,00	8,00
Osmorazredne/ Eight grades	1	23	388	176	50	43	35	36	30	39,20	32,30
Nedelišće	5	60	984	486	92	99	77	76	64	88,26	70,54
Četvorazredne/ Four grades	3	12	178	75	-	11	10	11	10	11,00	10,00
Osmorazredne/ Eight grades	2	48	806	411	92	88	67	65	54	77,26	60,54
Orehovica	2	19	309	141	29	34	24	27	17	30,73	20,18
Četvorazredne/ Four grades	1	1	13	6	-	1	-	1	-	1,00	-
Osmorazredne/ Eight grades	1	18	296	135	29	33	24	26	17	29,73	20,18
Podturen	4	22	321	138	32	34	25	31	25	32,23	25,00
Četvorazredne/ Four grades	3	7	68	37	-	7	7	7	7	7,00	7,00
Osmorazredne/ Eight grades	1	15	253	101	32	27	18	24	18	25,23	18,00
Pribislavec	1	23	326	162	27	37	30	27	22	32,01	24,76
Osmorazredne/ Eight grades	1	23	326	162	27	37	30	27	22	32,01	24,76
Selnica	2	16	231	101	29	31	28	21	19	25,78	23,15
Četvorazredne/ Four grades	1	4	39	20	-	4	4	4	4	4,00	4,00
Osmorazredne/ Eight grades	1	12	192	81	29	27	24	17	15	21,78	19,15
Strahoninec	1	17	370	178	32	30	23	22	18	26,03	20,18
Osmorazredne/ Eight grades	1	17	370	178	32	30	23	22	18	26,03	20,18
Sveta Marija	2	11	132	59	17	26	22	11	10	17,31	15,41
Četvorazredne/ Four grades	1	2	12	8	-	2	2	2	2	2,00	2,00
Osmorazredne/ Eight grades	1	9	120	51	17	24	20	9	8	15,31	13,41
Sveti Juraj na Bregu	2	24	410	198	41	44	36	31	27	32,51	28,50
Četvorazredne/ Four grades	1	4	48	21	-	4	3	4	3	4,00	3,00
Osmorazredne/ Eight grades	1	20	362	177	41	40	33	27	24	28,51	25,50
Sveti Martin na Muri	1	12	210	110	33	28	21	14	13	20,71	17,05
Osmorazredne/ Eight grades	1	12	210	110	33	28	21	14	13	20,71	17,05
Šenkovec	1	18	301	153	50	38	34	27	26	32,62	30,62
Osmorazredne/ Eight grades	1	18	301	153	50	38	34	27	26	32,62	30,62
Štrigova	4	16	173	76	24	26	22	17	15	23,17	19,90
Četvorazredne/ Four grades	3	5	31	13	-	5	4	5	4	5,00	4,00
Osmorazredne/ Eight grades	1	11	142	63	24	21	18	12	11	18,17	15,90
Vratišinec	2	10	127	52	18	20	12	12	7	15,65	9,25
Četvorazredne/ Four grades	1	2	21	10	-	2	2	2	2	2,00	2,00
Osmorazredne/ Eight grades	1	8	106	42	18	18	10	10	5	13,65	7,25
Grad Zagreb	134	2 906	61 053	29 897	7 312	5 768	4 949	5 042	4 399	5 344,49	4 628,83
City of Zagreb											
Četvorazredne/ Four grades	14	46	666	337	-	56	51	50	47	52,80	48,90
Osmorazredne/ Eight grades	120	2 860	60 387	29 560	7 312	5 712	4 898	4 992	4 352	5 291,69	4 579,93

3.2. OSNOVNE ŠKOLE ZA DJECU I MLADEŽ S TEŠKOĆAMA U RAZVOJU, RAZREDNI ODJELI, UČENICI I UČITELJI, KRAJ ŠKOLSKE GODINE 2021./2022.

BASIC SCHOOLS FOR DISABLED CHILDREN AND YOUTH, CLASS UNITS, PUPILS AND TEACHERS, END OF 2021/2022 SCHOOL YEAR

	Škole Schools	Razredni odjeli Class units	Učenci Pupils			Učenci koji su završili školu Pupils who completed school	Učitelji Teachers				Učitelji u ekvivalentu pune zaposlenosti Teachers, FTE	
			svoga All	muški Male	ženski Female		ukupno Total		s punim radnim vremenom Full-time		svoga All	žene Women
							svoga All	žene Women	svoga All	žene Women		
Republika Hrvatska Republic of Croatia	95	336	1 823	1 220	603	254	1 013	860	823	712	882,31	758,46
Zagrebačka županija County of Zagreb	4	13	69	56	13	16	47	43	41	37	43,72	39,72
Gradovi/ Towns												
Dugo Selo	1	1	6	5	1	1	13	11	9	7	10,65	8,65
Samobor	2	3	18	15	3	5	13	13	11	11	12,07	12,07
Velika Gorica	1	9	45	36	9	10	21	19	21	19	21,00	19,00
Krapinsko-zagorska županija County of Krapina-Zagorje	2	18	75	54	21	9	30	25	28	23	28,90	23,90
Općine/ Municipalities												
Budinščina	1	4	22	12	10	5	9	6	9	6	9,00	6,00
Krapinske Toplice	1	14	53	42	11	4	21	19	19	17	19,90	17,90
Sisačko-moslavačka županija County of Sisak-Moslavina	5	15	85	56	29	13	22	20	20	19	21,05	19,45
Gradovi/ Towns												
Glina	1	1	4	1	3	-	1	1	1	1	1,00	1,00
Kutina	1	2	16	10	6	3	3	3	3	3	3,00	3,00
Petrinja	1	4	20	16	4	4	5	5	5	5	5,00	5,00
Popovača	1	3	15	10	5	3	6	5	6	5	6,00	5,00
Sisak	1	5	30	19	11	3	7	6	5	5	6,05	5,45
Karlovačka županija County of Karlovac	3	10	47	34	13	5	23	20	5	4	7,56	6,43
Grad/ Town												
Karlovac	3	10	47	34	13	5	23	20	5	4	7,56	6,43
Varaždinska županija County of Varaždin	2	12	74	45	29	7	20	20	20	20	20,00	20,00
Gradovi/ Towns												
Ludbreg	1	3	22	11	11	2	3	3	3	3	3,00	3,00
Varaždin	1	9	52	34	18	5	17	17	17	17	17,00	17,00
Koprivničko-križevačka županija County of Koprivnica-Križevci	3	15	85	51	34	12	44	37	42	35	42,75	35,75
Gradovi/ Towns												
Đurđevac	1	4	21	13	8	5	9	8	9	8	9,00	8,00
Koprivnica	1	7	40	19	21	4	17	14	17	14	17,00	14,00
Križevci	1	4	24	19	5	3	18	15	16	13	16,75	13,75
Bjelovarsko-bilogorska županija County of Bjelovar-Bilogora	2	8	44	33	11	2	28	24	26	23	27,30	23,50
Gradovi/ Towns												
Bjelovar	1	4	24	17	7	2	18	15	16	14	17,30	14,50
Daruvar	1	4	20	16	4	-	10	9	10	9	10,00	9,00
Primorsko-goranska županija County of Primorje-Gorski kotar	5	19	79	61	18	9	67	56	55	48	58,73	51,06
Gradovi/ Towns												
Cres	1	1	3	2	1	-	12	10	12	10	12,00	10,00

3.2. OSNOVNE ŠKOLE ZA DJECU I MLADEŽ S TEŠKOĆAMA U RAZVOJU, RAZREDNI ODJELI, UČENICI I UČITELJI, KRAJ ŠKOLSKE GODINE 2021./2022.

BASIC SCHOOLS FOR DISABLED CHILDREN AND YOUTH, CLASS UNITS, PUPILS AND TEACHERS, END OF 2021/2022 SCHOOL YEAR

(nastavak)
(continued)

	Škole Schools	Razredni odjeli Class units	Učenci Pupils			Učenci koji su završili školu Pupils who completed school	Učitelji Teachers				Učitelji u ekvivalentu pune zaposlenosti Teachers, FTE	
			svega All	muški Male	ženski Female		ukupno Total		s punim radnim vremenom Full-time		svega All	žene Women
							svega All	žene Women	svega All	žene Women		
Mali Lošinj Rijeka	1 2	1 16	7 65	7 50	- 15	4 5	7 47	4 41	- 42	- 37	1,00 44,73	0,70 39,36
Općina/ Municipality Dobrinj	1	1	4	2	2	-	1	1	1	1	1,00	1,00
Ličko-senjska županija County of Lika-Senj	1	1	3	2	1	-	1	1	1	1	1,00	1,00
Grad/ Town Gospić	1	1	3	2	1	-	1	1	1	1	1,00	1,00
Virovitičko-podravska županija County of Virovitica-Podravina	3	10	48	36	12	4	25	24	25	24	25,00	24,00
Gradovi/ Towns Slatina Virovitica	2 1	5 5	24 24	19 17	5 7	3 1	7 18	7 17	7 18	7 17	7,00 18,00	7,00 17,00
Požeško-slavonska županija County of Požega-Slavonia	1	5	31	19	12	5	11	11	9	9	9,50	9,50
Grad/ Town Požega	1	5	31	19	12	5	11	11	9	9	9,50	9,50
Brodsko-posavska županija County of Slavonski Brod-Posavina	6	14	78	46	32	13	39	33	38	32	38,50	32,50
Gradovi/ Towns Nova Gradiška Slavonski Brod	1 3	3 9	14 51	8 29	6 22	2 7	3 34	3 29	3 33	3 28	3,00 33,50	3,00 28,50
Općine/ Municipalities Bukovlje Sikirevci	1 1	1 1	7 6	6 3	1 3	2 2	1 1	- 1	1 1	- 1	1,00 1,00	- 1,00
Zadarska županija County of Zadar	4	5	25	14	11	2	12	10	10	8	10,50	8,50
Grad/ Town Benkovac Zadar	1 2	1 3	7 14	2 8	5 6	- 1	5 6	3 6	5 4	3 4	5,00 4,50	3,00 4,50
Općina/ Municipality Posedarje	1	1	4	4	-	1	1	1	1	1	1,00	1,00
Osječko-baranjska županija County of Osijek-Baranja	9	26	180	99	81	30	50	38	43	34	44,20	34,83
Gradovi/ Towns Beli Manastir Belišće Đakovo Našice Osijek Valpovo	1 1 1 1 2 1	5 2 3 2 10 1	28 11 14 38 60 5	17 4 6 22 37 3	11 7 8 16 23 2	6 1 1 10 4 1	13 2 9 4 16 1	9 2 9 3 10 -	6 2 9 4 16 1	5 2 9 3 10 -	7,20 2,00 9,00 4,00 16,00 1,00	5,83 2,00 9,00 3,00 10,00 -
Općine/ Municipalities Darda Đurđenovac	1 1	2 1	18 6	8 2	10 4	7 -	2 3	2 3	2 3	2 3	2,00 3,00	2,00 3,00

3.2. OSNOVNE ŠKOLE ZA DJECU I MLADEŽ S TEŠKOĆAMA U RAZVOJU, RAZREDNI ODJELI, UČENICI I UČITELJI, KRAJ ŠKOLSKE GODINE 2021./2022.

BASIC SCHOOLS FOR DISABLED CHILDREN AND YOUTH, CLASS UNITS, PUPILS AND TEACHERS, END OF 2021/2022 SCHOOL YEAR

(nastavak)
(continued)

	Škole Schools	Razredni odjeli Class units	Učenci Pupils			Učenci koji su završili školu Pupils who completed school	Učitelji Teachers				Učitelji u ekvivalentu pune zaposlenosti Teachers, FTE	
			svega All	muški Male	ženski Female		ukupno Total		s punim radnim vremenom Full-time		svega All	žene Women
							svega All	žene Women	svega All	žene Women		
Šibensko-kninska županija County of Šibenik-Knin	4	10	53	42	11	9	76	61	52	43	64,29	53,22
<i>Gradovi/ Towns</i>												
Drniš	1	1	17	12	5	4	53	39	39	30	44,69	34,42
Knin	2	4	18	15	3	3	4	4	4	4	4,00	4,00
Šibenik	1	5	18	15	3	2	19	18	9	9	15,60	14,80
Vukovarsko-srijemska županija County of Vukovar-Sirmium	4	13	63	33	30	13	41	35	38	32	39,03	33,03
<i>Gradovi/ Towns</i>												
Vinkovci	1	5	25	10	15	3	7	6	7	6	7,00	6,00
Vukovar	2	7	37	22	15	9	33	28	30	25	31,03	26,03
<i>Općina/ Municipality</i>												
Tovarnik	1	1	1	-	1	1	1	1	1	1	1,00	1,00
Splitsko-dalmatinska županija County of Split-Dalmatia	15	24	140	93	47	20	83	71	53	44	58,21	48,81
<i>Gradovi/ Towns</i>												
Komiža	1	1	4	3	1	2	1	1	1	1	1,00	1,00
Makarska	1	2	7	5	2	-	4	4	4	4	4,00	4,00
Sinj	1	1	3	2	1	1	1	1	1	1	1,00	1,00
Solin	1	1	2	2	-	-	2	1	2	1	2,00	1,00
Split	8	16	111	72	39	17	67	58	38	32	42,71	36,31
Trilj	1	1	7	6	1	-	3	2	3	2	3,00	2,00
<i>Općine/ Municipality</i>												
Šestanovac	1	1	3	2	1	-	4	3	3	2	3,50	2,50
Otok	1	1	3	1	2	-	1	1	1	1	1,00	1,00
Istarska županija County of Istria	3	7	34	25	9	5	25	19	15	12	19,78	15,05
<i>Gradovi/ Towns</i>												
Pula – Pola	2	6	30	23	7	5	24	18	14	11	18,78	14,05
Umag – Umago	1	1	4	2	2	-	1	1	1	1	1,00	1,00
Dubrovačko-neretvanska županija County of Dubrovnik-Neretva	2	5	19	15	4	1	9	6	8	5	8,55	5,55
<i>Grad/ Town</i>												
Dubrovnik	1	4	13	9	4	1	8	5	7	4	7,55	4,55
<i>Općina/ Municipality</i>												
Konavle	1	1	6	6	-	-	1	1	1	1	1,00	1,00
Međimurska županija County of Međimurje	1	11	55	39	16	9	51	44	51	44	51,00	44,00
<i>Grad/ Town</i>												
Čakovec	1	11	55	39	16	9	51	44	51	44	51,00	44,00
Grad Zagreb City of Zagreb	16	95	536	367	169	70	309	262	243	215	262,74	228,66

3.3. OSNOVNE UMJETNIČKE ŠKOLE, UČENICI I UČITELJI, KRAJ ŠKOLSKE GODINE 2021./2022.
BASIC ART SCHOOLS, PUPILS AND TEACHERS, END OF 2021/2022 SCHOOL YEAR

	Škole Schools	Učenici Pupils			Učenici koji su završili školu Graduated pupils	Učitelji Teachers				Učitelji u ekvivalentu pune zaposlenosti Teachers, FTE	
		svega All	muški Male	ženski Female		svega All	žene Women	s punim radnim vremenom Full-time		svega All	žene Women
								svega All	žene Women		
Republika Hrvatska Republic of Croatia	130	19 126	7 265	11 861	2 548	2 637	1 611	1 906	1 215	2 243,46	1 400,45
Glazbene ¹⁾ Music schools ¹⁾	125	18 722	7 255	11 467	2 491	2 490	1 503	1 797	1 135	2 119,50	1 308,68
Plesne ¹⁾ Dance schools ¹⁾	5	404	10	394	57	147	108	109	80	123,96	91,77
Zagrebačka županija County of Zagreb	8	1 602	639	963	180	182	114	163	106	170,68	109,44
Gradovi/ Towns											
Dugo Selo	1	179	66	113	18	28	14	21	11	24,20	12,50
Ivanić-Grad	1	94	27	67	16	8	4	8	4	8,00	4,00
Jastrebarsko	1	199	90	109	24	18	11	18	11	18,00	11,00
Samobor	1	290	116	174	28	20	14	18	14	18,26	14,00
Velika Gorica	1	153	73	80	10	13	5	12	5	12,50	5,00
Vrbovec	1	376	127	249	50	70	54	62	49	65,22	50,94
Zaprešić	1	189	93	96	22	14	7	13	7	13,50	7,00
Općina/ Municipality											
Brdovec	1	122	47	75	12	11	5	11	5	11,00	5,00
Krapinsko-zagorska županija County of Krapina-Zagorje	4	701	326	375	86	85	41	65	33	72,59	35,43
Gradovi/ Towns											
Krapina	1	127	58	69	9	10	4	10	4	10,00	4,00
Pregrada	1	161	75	86	22	31	14	21	10	23,77	10,32
Zabok	1	264	125	139	38	25	14	23	13	24,50	13,75
Općina/ Municipality											
Marija Bistrica	1	149	68	81	17	19	9	11	6	14,32	7,36
Sisačko-moslavačka županija County of Sisak-Moslavina	4	513	188	325	63	79	48	66	42	72,84	45,01
Gradovi/ Towns											
Kutina	1	131	42	89	19	10	6	9	6	9,50	6,00
Novska	1	85	34	51	11	16	8	12	6	13,77	6,77
Petrinja	1	62	29	33	4	8	4	8	4	8,00	4,00
Sisak	1	235	83	152	29	45	30	37	26	41,57	28,24
Karlovačka županija County of Karlovac	2	386	164	222	58	78	43	59	31	66,49	35,32
Gradovi/ Towns											
Karlovac	1	286	109	177	45	68	40	49	28	56,49	32,32
Ogulin	1	100	55	45	13	10	3	10	3	10,00	3,00
Varaždinska županija County of Varaždin	5	868	369	499	95	103	44	83	36	92,08	39,95
Gradovi/ Towns											
Ivanec	1	80	42	38	12	8	6	6	5	6,55	5,33
Lepoglava	1	47	12	35	6	8	4	3	2	4,38	2,72

1) Podjela škola na glazbene i plesne napisana je u predstupu samo tamo gdje osim glazbenih škola postoje i plesne, dok su ostale škole glazbene.

1) The division of schools to music and dance schools has been done in the stub entries column only where both dance schools and music schools exist, while all others are music schools.

3.3. OSNOVNE UMJETNIČKE ŠKOLE, UČENICI I UČITELJI, KRAJ ŠKOLSKE GODINE 2021./2022.
BASIC ART SCHOOLS, PUPILS AND TEACHERS, END OF 2021/2022 SCHOOL YEAR

(nastavak)
 (continued)

	Škole Schools	Učenici Pupils			Učenici koji su završili školu Graduated pupils	Učitelji Teachers				Učitelji u ekvivalentu pune zaposlenosti Teachers, FTE	
		svega All	muški Male	ženski Female		svega All	žene Women	s punim radnim vremenom Full-time		svega All	žene Women
								svega All	žene Women		
Ludbreg	1	119	59	60	6	16	5	9	3	13,25	4,40
Novi Marof	1	166	77	89	21	14	5	14	5	14,00	5,00
Varaždin	1	456	179	277	50	57	24	51	21	53,90	22,50
Koprivničko-križevačka županija County of Koprivnica-Križevci	2	533	223	310	63	58	34	38	24	47,98	28,94
Gradovi/ Towns											
Koprivnica	1	251	98	153	29	29	17	17	10	23,95	14,18
Križevci	1	282	125	157	34	29	17	21	14	24,03	14,76
Bjelovarsko-bilogorska županija County of Bjelovar-Bilogora	3	589	213	376	58	59	34	51	28	55,85	31,80
Gradovi/ Towns											
Bjelovar	1	388	130	258	27	36	18	34	16	35,47	17,47
Daruvar	1	165	69	96	25	20	14	14	10	17,38	12,33
Garešnica	1	36	14	22	6	3	2	3	2	3,00	2,00
Primorsko-goranska županija County of Primorje-Gorski kotar	10	917	299	618	108	150	85	108	70	123,98	75,84
Glazbene ¹⁾ Music schools ¹⁾	9	828	298	530	104	130	71	91	59	105,68	63,54
Plesne ¹⁾ Dance schools ¹⁾	1	89	1	88	4	20	14	17	11	18,30	12,30
Gradovi/ Towns											
Cres	1	28	4	24	2	4	2	2	2	2,48	2,00
Crikvenica	1	63	23	40	3	6	3	6	3	6,00	3,00
Delnice	1	90	36	54	9	12	3	6	2	9,00	2,50
Krk	1	85	34	51	10	12	4	10	4	11,32	4,00
Mali Lošinj	1	29	6	23	3	4	4	3	3	3,27	3,27
Novi Vinodolski	1	47	23	24	4	4	1	4	1	4,00	1,00
Rab	1	56	10	46	17	6	5	5	4	5,27	4,27
Rijeka	2	446	139	307	50	85	57	71	50	76,09	52,75
Glazbene ¹⁾ Music schools ¹⁾	1	357	138	219	46	65	43	54	39	57,79	40,45
Plesne ¹⁾ Dance schools ¹⁾	1	89	1	88	4	20	14	17	11	18,30	12,30
Općine/ Municipalities											
Lovran	1	73	24	49	10	17	6	1	1	6,55	3,05
Ličko-senjska županija County of Lika-Senj	3	114	45	69	99	12	4	5	2	9,34	3,45
Gradovi/ Towns											
Gospić	1	68	27	41	8	8	3	2	1	6,24	2,45
Novalj	1	13	3	10	1	1	1	1	1	1,00	1,00
Senj	1	33	15	18	90	3	-	2	-	2,10	-
Virovitičko-podravska županija County of Virovitica-Podravina	3	541	213	328	121	71	39	44	23	61,00	33,16
Gradovi/ Towns											
Slatina	1	247	90	157	86	34	20	14	8	28,57	16,81
Virovitica	1	220	87	133	24	34	17	27	13	29,43	14,35

3.3. OSNOVNE UMJETNIČKE ŠKOLE, UČENICI I UČITELJI, KRAJ ŠKOLSKE GODINE 2021./2022.
BASIC ART SCHOOLS, PUPILS AND TEACHERS, END OF 2021/2022 SCHOOL YEAR

(nastavak)
 (continued)

	Škole Schools	Učenici Pupils			Učenici koji su završili školu Graduated pupils	Učitelji Teachers				Učitelji u ekvivalentu pune zaposlenosti Teachers, FTE	
		svega All	muški Male	ženski Female		s punim radnim vremenom Full-time	žene Women			svega All	žene Women
								svega All	žene Women		
Općina/ Municipality Pitomača	1	74	36	38	11	3	2	3	2	3,00	2,00
Požeško-slavonska županija County of Požega-Slavonia	4	514	231	283	85	63	30	22	9	43,84	20,76
Gradovi/ Towns											
Kutjevo	1	50	20	30	7	8	4	3	-	4,67	1,22
Pakrac	1	91	39	52	11	6	3	2	1	4,25	2,58
Pleternica	1	74	27	47	14	8	3	5	1	6,90	1,95
Požega	1	299	145	154	53	41	20	12	7	28,02	15,01
Brodsko-posavska županija County of Slavonki Brod-Posavina	2	352	154	198	48	33	22	32	22	32,36	22,00
Gradovi/ Towns											
Nova Gradiška	1	97	42	55	14	9	7	8	7	8,36	7,00
Slavonski Brod	1	255	112	143	34	24	15	24	15	24,00	15,00
Zadarska županija County of Zadar	3	541	150	391	80	75	52	62	42	67,51	45,83
Gradovi/ Towns											
Biograd na Moru	1	78	26	52	6	7	4	6	3	6,50	3,50
Zadar	2	463	124	339	74	68	48	56	39	61,01	42,33
Osječko-baranjska županija County of Osijek-Baranja	8	1 086	416	670	144	142	71	109	57	123,64	62,80
Gradovi/ Towns											
Beli Manastir	1	103	39	64	13	16	6	8	3	11,64	4,28
Donji Miholjac	1	88	27	61	8	7	2	6	2	6,30	2,00
Đakovo	1	164	78	86	23	13	5	12	4	12,27	4,27
Našice	1	169	80	89	18	19	11	15	9	16,4	9,64
Osijek	1	369	119	250	58	62	35	55	31	57,53	32,43
Valpovo	1	142	51	91	18	15	9	12	7	13,51	7,87
Općine/ Municipalities											
Darda	1	30	14	16	3	6	3	1	1	3,59	2,31
Kneževi Vinogradi	1	21	8	13	3	4	-	-	-	2,40	-
Šibensko-kninska županija County of Šibenik-Knin	4	349	101	248	41	42	29	18	10	32,24	21,36
Glazbene ¹⁾	3	315	101	214	33	36	24	13	6	26,39	16,51
Music schools ¹⁾											
Plesne ¹⁾	1	34	-	34	8	6	5	5	4	5,85	4,85
Dance schools ¹⁾											
Gradovi/ Towns											
Driš	1	105	33	72	9	9	6	7	4	8,41	5,41
Knin	1	39	15	24	4	4	2	3	1	3,82	1,82
Šibenik	2	205	53	152	28	29	21	8	5	20,01	14,13
Glazbene ¹⁾	1	171	53	118	20	23	16	3	1	14,16	9,28
Music schools ¹⁾											
Plesne ¹⁾	1	34	-	34	8	6	5	5	4	5,85	4,85
Dance schools ¹⁾											

3.3. OSNOVNE UMJETNIČKE ŠKOLE, UČENICI I UČITELJI, KRAJ ŠKOLSKE GODINE 2021./2022.

BASIC ART SCHOOLS, PUPILS AND TEACHERS, END OF 2021/2022 SCHOOL YEAR

(nastavak)
(continued)

	Škole Schools	Učenci Pupils			Učenci koji su završili školu Graduated pupils	Učitelji Teachers				Učitelji u ekvivalentu pune zaposlenosti Teachers, FTE	
		svega All	muški Male	ženski Female		svega All	žene Women	s punim radnim vremenom Full-time		svega All	žene Women
								svega All	žene Women		
Vukovarsko-srijemska županija County of Vukovar-Sirmium	3	550	223	327	71	62	42	27	16	47,95	30,44
Gradovi/ Towns											
Vinkovci	1	255	93	162	32	33	21	9	4	23,95	13,94
Vukovar	1	225	98	127	31	22	16	12	8	17,50	12,00
Županja	1	70	32	38	8	7	5	6	4	6,50	4,50
Splitsko-dalmatinska županija County of Split-Dalmatia	17	1 773	600	1 173	270	252	165	180	123	214,25	144,41
Gradovi/ Towns											
Hvar	1	15	5	10	1	2	1	1	1	1,37	1,00
Imotski	1	147	44	103	14	31	17	23	13	27,00	15,00
Kaštela	1	115	33	82	21	13	9	10	7	11,45	8,32
Makarska	1	232	109	123	24	39	21	24	14	30,40	17,35
Omiš	1	238	86	152	31	25	17	18	12	22,37	15,01
Sinj	1	155	57	98	77	18	12	12	8	15,18	9,93
Split	2	598	185	413	67	90	67	68	52	76,05	58,08
Stari Grad	1	22	11	11	3	3	2	1	1	2,00	1,50
Supetar	1	13	1	12	1	2	2	1	1	1,90	1,90
Trilj	1	45	16	29	5	4	3	4	3	4,00	3,00
Trogir	1	101	26	75	16	11	5	10	5	10,37	5,00
Vis	1	7	2	5	-	2	1	-	-	1,21	0,82
Općine/ Municipalities											
Bol	1	13	3	10	-	2	2	1	1	1,60	1,60
Jelsa	1	21	6	15	-	2	1	1	1	1,62	1,00
Otok	1	25	3	22	4	5	2	4	2	4,83	2,00
Postira	1	26	13	13	6	3	3	2	2	2,90	2,90
Istarska županija County of Istria	11	1 271	547	724	127	193	101	112	73	144,92	84,64
Gradovi/ Towns											
Buzet	1	62	21	41	4	12	2	1	-	5,32	0,82
Labin	1	130	55	75	10	25	10	1	1	11,25	6,34
Novigrad – Cittanova	1	39	15	24	3	5	2	3	1	3,84	1,46
Pazin	1	113	49	64	5	11	5	6	4	8,72	4,35
Poreč – Parenzo	1	275	90	185	29	28	20	23	19	24,94	19,18
Pula – Pola	1	306	139	167	45	77	44	60	40	67,30	41,8
Rovinj – Rovigno	1	130	68	62	10	12	6	9	5	10,40	5,18
Umag – Umago	1	124	63	61	10	7	4	4	1	4,99	1,99
Općine/ Municipalities											
Barban	1	35	19	16	6	3	-	3	-	3,00	-
Kršan	1	17	6	11	2	7	5	-	-	1,46	1,28
Vrsar – Orsera	1	40	22	18	3	6	3	2	2	3,70	2,24
Dubrovačko-neretvanska županija County of Dubrovnik-Neretva	8	1 034	394	640	89	148	94	95	63	124,43	79,48
Gradovi/ Towns											
Dubrovnik	1	495	185	310	39	78	56	63	44	71,75	51,05
Korčula	1	117	42	75	7	14	7	6	5	10,82	5,72

3.3. OSNOVNE UMJETNIČKE ŠKOLE, UČENICI I UČITELJI, KRAJ ŠKOLSKE GODINE 2021./2022.
BASIC ART SCHOOLS, PUPILS AND TEACHERS, END OF 2021/2022 SCHOOL YEAR

(nastavak)
 (continued)

	Škole Schools	Učenici Pupils			Učenici koji su završili školu Graduated pupils	Učitelji Teachers				Učitelji u ekvivalentu pune zaposlenosti Teachers, FTE		
		svega All	muški Male	ženski Female		s punim radnim vremenom Full-time	svega All	žene Women			svega All	žene Women
									svega All	žene Women		
Metković	1	153	64	89	13	17	9	12	6	15,06	7,23	
Opuzen	1	37	14	23	5	7	6	1	1	5,07	4,52	
Ploče	1	56	19	37	10	6	3	3	2	4,51	2,58	
<i>Općine/ Municipalities</i>												
Blato	1	45	18	27	3	6	3	2	1	3,62	1,75	
Orebić	1	79	31	48	9	12	7	3	2	6,93	4,13	
Vela Luka	1	52	21	31	3	8	3	5	2	6,67	2,50	
Međimurska županija County of Međimurje	4	266	103	163	40	30	16	18	10	24,55	13,04	
<i>Grad/ Town</i>												
Čakovec	1	203	83	120	30	22	12	17	10	20,93	11,08	
Mursko Središće	1	20	4	16	4	2	1	-	-	0,68	0,50	
Prelog	1	23	5	18	1	1	1	-	-	0,59	0,59	
<i>Općine/ Municipalities</i>												
Donji Kraljevec	1	20	11	9	5	5	2	1	-	2,35	0,87	
Grad Zagreb City of Zagreb	22	4 626	1 667	2 959	622	720	503	549	395	614,94	437,35	
Glazbene ¹⁾ Music schools ¹⁾	19	4 345	1 658	2 687	577	599	414	462	330	515,13	362,73	
Plesne ¹⁾ Dance schools ¹⁾	3	281	9	272	45	121	89	87	65	99,81	74,62	

3.4. OSNOVNO OBRAZOVANJE ODRASLIH, ŠKOLE, UČENICI I UČITELJI, KRAJ ŠKOLSKE GODINE 2021./2022.
BASIC EDUCATION OF ADULTS, SCHOOLS, PUPILS AND TEACHERS, END OF 2021/2022 SCHOOL YEAR

	Škole Schools	Učenici Pupils			Učenici koji su završili školu Pupils who completed school	Učitelji Teachers				Učitelji u ekvivalentu pune zaposlenosti Teachers, FTE	
		svega All	muški Male	ženski Female		svega All	žene Women	s punim radnim vremenom Full-time		svega All	žene Women
								svega All	žene Women		
Republika Hrvatska Republic of Croatia	10	162	71	91	79	104	68	19	10	42,52	25,39
Varaždinska županija County of Varaždin	1	9	9	-	4	4	2	1	-	1,63	0,60
Grad/ Town Ivanec	1	9	9	-	4	4	2	1	-	1,63	0,60
Bjelovarsko-bilogorska županija County of Bjelovar-Bilogora	1	23	8	15	21	10	7	2	1	3,58	2,18
Grad/ Town Bjelovar	1	23	8	15	21	10	7	2	1	3,58	2,18
Požeško-slavonska županija County of Požega-Slavonia	1	12	2	10	5	11	7	-	-	5,48	3,48
Grad/ Town Požega	1	12	2	10	5	11	7	-	-	5,48	3,48
Brodsko-posavska županija County of Slavonski Brod-Posavina	1	7	3	4	7	9	6	1	1	3,30	2,60
Grad/ Town Slavonski Brod	1	7	3	4	7	9	6	1	1	3,30	2,60
Osječko-baranjska županija County of Osijek-Baranja	1	9	5	4	8	10	8	1	1	3,45	2,89
Grad/ Town Osijek	1	9	5	4	8	10	8	1	1	3,45	2,89
Splitsko-dalmatinska županija County of Split-Dalmatia	1	4	2	2	4	10	9	3	3	5,10	4,80
Grad/ Town Split	1	4	2	2	4	10	9	3	3	5,10	4,80
Istarska županija County of Istria	1	22	12	10	5	11	6	2	1	5,65	2,62
Grad/ Town Pula – Pola	1	22	12	10	5	11	6	2	1	5,65	2,62
Međimurska županija County of Međimurje	1	44	14	30	8	12	9	-	-	2,86	2,37
Grad/ Town Čakovec	1	44	14	30	8	12	9	-	-	2,86	2,37
Grad Zagreb City of Zagreb	2	32	16	16	17	27	14	9	3	11,47	3,85

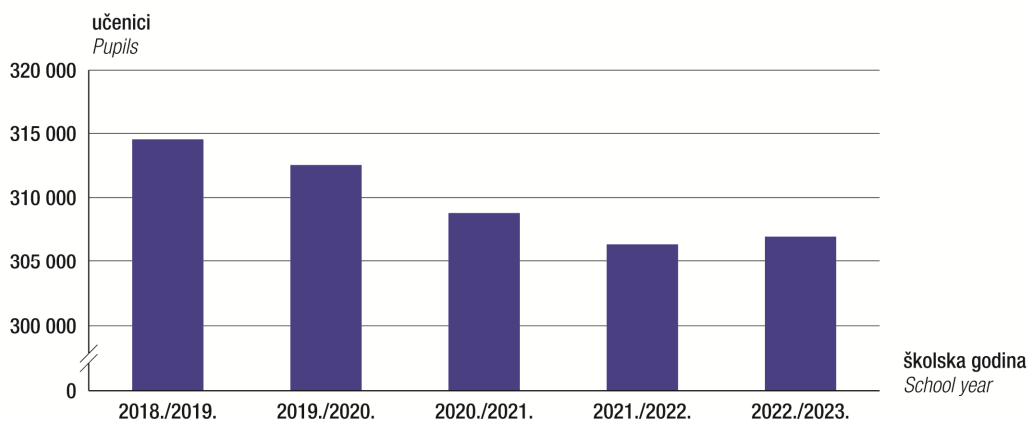
POČETAK ŠKOLSKE GODINE
BEGINNING OF SCHOOL YEAR

4. OSNOVNE ŠKOLE OD 2018./2019. DO 2022./2023.
BASIC SCHOOLS, 2018/2019 – 2022/2023

4.1. REDOVITE OSNOVNE ŠKOLE OD 2018./2019. DO 2022./2023.
REGULAR BASIC SCHOOLS, 2018/2019 – 2022/2023

	Škole Schools	Razredni odjeli Class units	Učenci Pupils			Učitelji Teachers		
			svega All	muški Male	ženski Female	svega All	muški Male	ženski Female
2018./2019.	2 029	18 017	314 530	161 011	153 519	33 415	6 068	27 347
2019./2020.	2 015	18 083	312 530	160 233	152 297	34 191	6 257	27 934
2021./2022.	2 001	18 229	308 791	158 616	150 175	34 642	6 218	28 424
2021./2022.	1 986	18 270	306 350	157 285	149 065	35 238	6 280	28 958
2022./2023.	1 984	18 143	306 954	157 509	149 445	35 263	6 352	28 911

G-3. UČENICI OSNOVNIH ŠKOLA OD 2018./2019. DO 2022./2023.
PUPILS IN BASIC SCHOOLS, 2018/2019 – 2022/2023



4.2. OSNOVNE ŠKOLE ZA DJECU I MLADEŽ S TEŠKOĆAMA U RAZVOJU OD 2018./2019. DO 2022./2023.
BASIC SCHOOLS FOR DISABLED CHILDREN AND YOUTH, 2018/2019 – 2022/2023

	Škole Schools	Razredni odjeli Class units	Učenci Pupils			Učitelji Teachers		
			svega All	muški Male	ženski Female	svega All	muški Male	ženski Female
2018./2019.	86	312	1 574	1 050	524	848	121	727
2019./2020.	88	320	1 618	1 077	541	852	125	727
2021./2022.	93	374	1 691	1 134	557	943	138	805
2021./2022.	96	329	1 776	1 186	590	1 023	154	869
2022./2023.	95	336	1 823	1 220	603	1 013	153	860

5. OSNOVNE ŠKOLE – POČETAK ŠKOLSKE GODINE 2022./2023.

BASIC SCHOOLS – BEGINNING OF 2022/2023 SCHOOL YEAR

5.1. OSNOVNE ŠKOLE, RAZREDNI ODJELI I UČITELJI, POČETAK ŠKOLSKE GODINE 2022./2023.

BASIC SCHOOLS, CLASS UNITS AND TEACHERS, BEGINNING OF 2022/2023 SCHOOL YEAR

	Škole Schools	Razredni odjeli Class units	Učitelji Teachers						Učitelji u ekvivalentu pune zaposlenosti Teachers, FTE		Učitelji koji predaju Teachers teaching in		
			ukupno Total		s punim radnim vremenom Full-time		s kraćim od punoga radnog vremena Part-time				u nižim razredima Lower grades	u višim razredima Upper grades	u nižim i višim razredima Lower and upper grades
			svega All	žene Women	svega All	žene Women	svega All	žene Women	svega All	žene Women			
Ukupno Total	1 971	18 110	35 484	29 293	26 535	23 012	8 949	6 281	30 230,20	25 627,22	13 215	16 473	5 796
Državne State	1 948	17 902	34 944	28 874	26 179	22 719	8 765	6 155	29 803,13	25 284,86	13 023	16 268	5 653
Privatne Private	14	101	250	182	163	124	87	58	193,94	146,11	75	85	90
Vjerskih zajednica Of religious communities	9	107	290	237	193	169	97	68	233,13	196,25	117	120	53

5.2. UČITELJI I ŠTRUČNI SURADNICI U OSNOVNIM ŠKOLAMA PREMA DOBNIM SKUPINAMA I SPOLU, POČETAK ŠKOLSKE GODINE 2022./2023.

TEACHERS AND ASSISTANTS IN BASIC SCHOOLS, BY AGE GROUPS AND SEX, BEGINNING OF 2022/2023 SCHOOL YEAR

	Ukupno Total	Dobne skupine Age groups										
		manje od 25 godina Up to 25	25 – 29	30 – 34	35 – 39	40 – 44	45 – 49	50 – 54	55 – 59	60 – 64	65 i više godina 65 and over	
Zaposleni na temelju ugovora o radu Working on employment contract basis												
Učitelji/ Teachers	35 451	235	3 056	4 557	6 354	5 947	4 888	4 127	3 853	2 339	95	
muški/ Male	6 172	38	538	843	1 199	1 043	781	610	554	531	35	
ženski/ Female	29 279	197	2 518	3 714	5 155	4 904	4 107	3 517	3 299	1 808	60	
Štručni suradnici/ Assistants	2 820	36	292	390	533	458	309	239	283	272	8	
muški/ Male	217	5	13	25	58	42	24	19	12	19	-	
ženski/ Female	2 603	31	279	365	475	416	285	220	271	253	8	
Angažirani na temelju ugovora o djelu Working on contractual agreement basis												
Učitelji/ Teachers	33	2	4	5	3	5	9	1	-	2	2	
muški/ Male	19	-	1	3	2	3	5	1	-	-	2	
ženski/ Female	14	-	3	2	1	2	4	-	-	2	-	
Štručni suradnici/ Assistants	3	-	-	-	1	-	-	1	1	-	-	
muški/ Male	1	-	-	-	1	-	-	-	-	-	-	
ženski/ Female	2	-	-	-	-	-	-	1	1	-	-	

5.3. UPISANI UČENICI OSNOVNIH ŠKOLA (I PONAVLJAČI) PO RAZREDIMA I PREMA SPOLU, POČETAK ŠKOLSKE GODINE 2022./2023.

PUPILS ENROLLED IN BASIC SCHOOLS (INCLUDING REPEATERS), BY GRADES AND SEX, BEGINNING OF 2022/2023 SCHOOL YEAR

		Učenci ukupno <i>Pupils, total</i>	Učenci u nižim razredima <i>Pupils in lower grades</i>					Učenci u višim razredima <i>Pupils in upper grades</i>					
			svoga <i>All</i>	I.	II.	III.	IV.	svoga <i>All</i>	V.	VI.	VII.	VIII.	
Škole <i>Schools</i>	svoga <i>All</i>	303 786	146 704	35 358	36 483	36 717	38 146	157 082	37 850	38 702	40 846	39 684	
	muški <i>Male</i>	155 808	75 429	18 041	18 752	18 922	19 714	80 379	19 393	19 958	20 828	20 200	
	ženski <i>Female</i>	147 978	71 275	17 317	17 731	17 795	18 432	76 703	18 457	18 744	20 018	19 484	
	ponavljači <i>Repeaters</i>	1 459	442	121	111	75	135	1 017	244	212	363	198	
	muški <i>Male</i>	907	268	68	73	49	78	639	153	141	225	120	
	ženski <i>Female</i>	552	174	53	38	26	57	378	91	71	138	78	
	Četverorazredne <i>Four grades</i>	svoga <i>All</i>	18 572	18 572	4 391	4 714	4 606	4 861	-	-	-	-	-
	muški <i>Male</i>	9 597	9 597	2 246	2 430	2 402	2 519	-	-	-	-	-	
ženski <i>Female</i>	8 975	8 975	2 145	2 284	2 204	2 342	-	-	-	-	-		
ponavljači <i>Repeaters</i>	94	94	25	9	21	39	-	-	-	-	-		
muški <i>Male</i>	59	59	14	9	11	25	-	-	-	-	-		
ženski <i>Female</i>	35	35	11	-	10	14	-	-	-	-	-		
Osmorazredne <i>Eight grades</i>	svoga <i>All</i>	285 214	128 132	30 967	31 769	32 111	33 285	157 082	37 850	38 702	40 846	39 684	
	muški <i>Male</i>	146 211	65 832	15 795	16 322	16 520	17 195	80 379	19 393	19 958	20 828	20 200	
	ženski <i>Female</i>	139 003	62 300	15 172	15 447	15 591	16 090	76 703	18 457	18 744	20 018	19 484	
	ponavljači <i>Repeaters</i>	1 365	348	96	102	54	96	1 017	244	212	363	198	
	muški <i>Male</i>	848	209	54	64	38	53	639	153	141	225	120	
	ženski <i>Female</i>	517	139	42	38	16	43	378	91	71	138	78	
	Državne <i>State</i>	svoga <i>All</i>	300 324	144 825	34 863	36 013	36 216	37 733	155 499	37 386	38 297	40 504	39 312
	muški <i>Male</i>	153 962	74 426	17 781	18 505	18 651	19 489	79 536	19 160	19 724	20 645	20 007	
ženski <i>Female</i>	146 362	70 399	17 082	17 508	17 565	18 244	75 963	18 226	18 573	19 859	19 305		
ponavljači <i>Repeaters</i>	1 457	442	121	111	75	135	1 015	244	212	362	197		
muški <i>Male</i>	905	268	68	73	49	78	637	153	141	224	119		
ženski <i>Female</i>	552	174	53	38	26	57	378	91	71	138	78		
Četverorazredne <i>Four grades</i>	svoga <i>All</i>	18 572	18 572	4 391	4 714	4 606	4 861	-	-	-	-	-	
	muški <i>Male</i>	9 597	9 597	2 246	2 430	2 402	2 519	-	-	-	-	-	
	ženski <i>Female</i>	8 975	8 975	2 145	2 284	2 204	2 342	-	-	-	-	-	
	ponavljači <i>Repeaters</i>	94	94	25	9	21	39	-	-	-	-	-	
	muški <i>Male</i>	59	59	14	9	11	25	-	-	-	-	-	
	ženski <i>Female</i>	35	35	11	-	10	14	-	-	-	-	-	

5.3. UPISANI UČENICI OSNOVNIH ŠKOLA (I PONAVLJAČI) PO RAZREDIMA I PREMA SPOLU, POČETAK ŠKOLSKE GODINE 2022./2023.

PUPILS ENROLLED IN BASIC SCHOOLS (INCLUDING REPEATERS), BY GRADES AND SEX, BEGINNING OF 2022/2023 SCHOOL YEAR

(nastavak)
(continued)

		Učenci ukupno <i>Pupils, total</i>	Učenci u nižim razredima <i>Pupils in lower grades</i>					Učenci u višim razredima <i>Pupils in upper grades</i>				
			<i>svega All</i>	I.	II.	III.	IV.	<i>svega All</i>	V.	VI.	VII.	VIII.
Osmorazredne <i>Eight grades</i>	<i>svega All</i>	281 752	126 253	30 472	31 299	31 610	32 872	155 499	37 386	38 297	40 504	39 312
	muški <i>Male</i>	144 365	64 829	15 535	16 075	16 249	16 970	79 536	19 160	19 724	20 645	20 007
	ženski <i>Female</i>	137 387	61 424	14 937	15 224	15 361	15 902	75 963	18 226	18 573	19 859	19 305
	ponavljajući <i>Repeaters</i>	1 363	348	96	102	54	96	1 015	244	212	362	197
	muški <i>Male</i>	846	209	54	64	38	53	637	153	141	224	119
	ženski <i>Female</i>	517	139	42	38	16	43	378	91	71	138	78
	<i>Private</i>	<i>svega All</i>	1 425	721	180	173	206	162	704	181	170	171
	muški <i>Male</i>	782	401	107	89	113	92	381	100	91	88	102
	ženski <i>Female</i>	643	320	73	84	93	70	323	81	79	83	80
	ponavljajući <i>Repeaters</i>	1	-	-	-	-	-	1	-	-	-	1
	muški <i>Male</i>	1	-	-	-	-	-	1	-	-	-	1
	ženski <i>Female</i>	-	-	-	-	-	-	-	-	-	-	-
Osmorazredne <i>Eight grades</i>	<i>svega All</i>	1 425	721	180	173	206	162	704	181	170	171	182
	muški <i>Male</i>	782	401	107	89	113	92	381	100	91	88	102
	ženski <i>Female</i>	643	320	73	84	93	70	323	81	79	83	80
	ponavljajući <i>Repeaters</i>	1	-	-	-	-	-	1	-	-	-	1
	muški <i>Male</i>	1	-	-	-	-	-	1	-	-	-	1
	ženski <i>Female</i>	-	-	-	-	-	-	-	-	-	-	-
Vjerskih zajednica <i>Of religious communities All</i>	<i>svega All</i>	2 037	1 158	315	297	295	251	879	283	235	171	190
	muški <i>Male</i>	1 064	602	153	158	158	133	462	133	143	95	91
	ženski <i>Female</i>	973	556	162	139	137	118	417	150	92	76	99
	ponavljajući <i>Repeaters</i>	1	-	-	-	-	-	1	-	-	1	-
	muški <i>Male</i>	1	-	-	-	-	-	1	-	-	1	-
	ženski <i>Female</i>	-	-	-	-	-	-	-	-	-	-	-
Osmorazredne <i>Eight grades</i>	<i>svega All</i>	2 037	1 158	315	297	295	251	879	283	235	171	190
	muški <i>Male</i>	1 064	602	153	158	158	133	462	133	143	95	91
	ženski <i>Female</i>	973	556	162	139	137	118	417	150	92	76	99
	ponavljajući <i>Repeaters</i>	1	-	-	-	-	-	1	-	-	1	-
	muški <i>Male</i>	1	-	-	-	-	-	1	-	-	1	-
	ženski <i>Female</i>	-	-	-	-	-	-	-	-	-	-	-

5.4. UPISANI UČENICI OSNOVNIH ŠKOLA PO RAZREDIMA, PREMA SPOLU I GODINAMA ROĐENJA, POČETAK ŠKOLSKE GODINE 2022./2023.

PUPILS ENROLLED IN BASIC SCHOOLS, BY GRADES, SEX AND YEAR OF BIRTH, BEGINNING OF 2022/2023 SCHOOL YEAR

		Učenici ukupno <i>Pupils, total</i>	Učenici prema godini rođenja <i>Pupils, by year of birth</i>											
			2015. i poslije and after	2014.	2013.	2012.	2011.	2010.	2009.	2008.	2007.	2006.	2005.	2004. i prije and before
Ukupno <i>Total</i>	svoga <i>All</i>	303 786	6 611	34 272	36 705	36 949	38 366	37 719	40 093	40 280	30 877	1 777	104	33
	muški <i>Male</i>	155 808	3 014	17 347	18 774	19 101	19 835	19 246	20 645	20 510	16 185	1 065	67	19
	ženski <i>Female</i>	147 978	3 597	16 925	17 931	17 848	18 531	18 473	19 448	19 770	14 692	712	37	14
I.	svoga <i>All</i>	35 358	6 561	27 294	1 419	61	13	4	2	2	2	-	-	-
	muški <i>Male</i>	18 041	2 986	14 056	953	34	8	2	-	1	1	-	-	-
	ženski <i>Female</i>	17 317	3 575	13 238	466	27	5	2	2	1	1	-	-	-
II.	svoga <i>All</i>	36 483	50	6 892	28 003	1 443	72	13	5	4	1	-	-	-
	muški <i>Male</i>	18 752	28	3 251	14 478	941	38	8	4	4	-	-	-	-
	ženski <i>Female</i>	17 731	22	3 641	13 525	502	34	5	1	-	1	-	-	-
III.	svoga <i>All</i>	36 717	-	86	7 109	27 765	1 665	66	15	5	4	2	-	-
	muški <i>Male</i>	18 922	-	40	3 242	14 545	1 040	42	8	3	2	-	-	-
	ženski <i>Female</i>	17 795	-	46	3 867	13 220	625	24	7	2	2	2	-	-
IV.	svoga <i>All</i>	38 146	-	-	174	7 383	28 779	1 665	125	18	-	2	-	-
	muški <i>Male</i>	19 714	-	-	101	3 433	15 061	1 036	69	14	-	-	-	-
	ženski <i>Female</i>	18 432	-	-	73	3 950	13 718	629	56	4	-	2	-	-
V.	svoga <i>All</i>	37 850	-	-	-	297	7 649	28 098	1 666	91	43	5	1	-
	muški <i>Male</i>	19 393	-	-	-	148	3 597	14 529	1 031	62	25	-	1	-
	ženski <i>Female</i>	18 457	-	-	-	149	4 052	13 569	635	29	18	5	-	-
VI.	svoga <i>All</i>	38 702	-	-	-	-	188	7 631	29 196	1 562	95	24	6	-
	muški <i>Male</i>	19 958	-	-	-	-	91	3 496	15 320	981	56	11	3	-
	ženski <i>Female</i>	18 744	-	-	-	-	97	4 135	13 876	581	39	13	3	-
VII.	svoga <i>All</i>	40 846	-	-	-	-	-	232	8 813	30 008	1 668	94	25	6
	muški <i>Male</i>	20 828	-	-	-	-	-	132	4 073	15 523	1 018	62	16	4
	ženski <i>Female</i>	20 018	-	-	-	-	-	100	4 740	14 485	650	32	9	2
VIII.	svoga <i>All</i>	39 684	-	-	-	-	-	10	271	8 590	29 064	1 650	72	27
	muški <i>Male</i>	20 200	-	-	-	-	-	1	140	3 922	15 083	992	47	15
	ženski <i>Female</i>	19 484	-	-	-	-	-	9	131	4 668	13 981	658	25	12

5.5. UČENICI STRANI DRŽAVLJANI U OSNOVNIM ŠKOLAMA PREMA SPOLU, POČETAK ŠKOLSKE GODINE 2022./2023.
PUPILS FOREIGN CITIZENS IN BASIC SCHOOLS, BY SEX, BEGINNING OF 2022/2023 SCHOOL YEAR

Država	Učenici strani državljani Pupils foreign citizens						Country
	svega All	muški Male	ženski Female	od toga s prebivalištem u Republici Hrvatskoj Out of that, with residence in Republic of Croatia			
				svega All	muški Male	ženski Female	
Ukupno	2 496	1 290	1 206	1 745	909	836	Total
Afganistan	3	3	-	2	2	-	Afghanistan
Albanija	41	23	18	33	19	14	Albania
Argentina	5	2	3	3	1	2	Argentina
Armenija	4	3	1	2	2	-	Armenia
Australija	14	4	10	6	1	5	Australia
Austrija	16	6	10	13	7	6	Austria
Azerbajdžan	1	1	-	1	1	-	Azerbaijan
Belgija	6	1	5	5	1	4	Belgium
Bjelorusija	2	-	2	2	-	2	Belarus
Bosna i Hercegovina	175	94	81	139	74	65	Bosnia and Herzegovina
Brazil	7	5	2	3	3	-	Brazil
Bugarska	13	6	7	12	8	4	Bulgaria
Cipar	2	1	1	2	1	1	Cyprus
Crna Gora	5	2	3	4	2	2	Montenegro
Češka	10	6	4	7	5	2	Czech Republic
Čile	5	2	3	4	1	3	Chile
Danska	2	1	1	1	-	1	Denmark
Egipat	5	4	1	-	-	-	Egypt
Ekvador	4	2	2	4	2	2	Ecuador
Eritreja	3	1	2	3	1	2	Eritrea
Filipini	11	7	4	11	7	4	Philippines
Francuska	20	11	9	16	8	8	France
Gruzija	2	1	1	2	1	1	Georgia
Indija	5	3	2	4	3	1	India
Indonezija	6	1	5	5	1	4	Indonesia
Irak	26	19	7	10	5	5	Iraq
Iran	12	7	5	8	4	4	Iran, Islamic Republic of
Irska	2	1	1	2	1	1	Ireland
Italija	45	23	22	34	17	17	Italy
Izrael	1	-	1	-	-	-	Israel
Jamajka	1	-	1	1	-	1	Jamaica
Japan	3	2	1	3	2	1	Japan
Jemen	3	2	1	3	2	1	Yemen
Jordan	2	1	1	2	1	1	Jordan
Južna Koreja	9	6	3	6	5	1	Korea, Republic of
Južnoafrička Republika	10	7	3	5	3	2	South Africa
Kanada	14	6	8	9	5	4	Canada
Kazahstan	4	2	2	3	1	2	Kazakhstan
Kina	34	18	16	31	18	13	China
Kolumbija	1	-	1	1	-	1	Colombia
Kongo, Demokratska Republika	3	2	1	3	2	1	Congo, Democratic Republic of the

5.5. UČENICI STRANI DRŽAVLJANI U OSNOVNIM ŠKOLAMA PREMA SPOLU, POČETAK ŠKOLSKE GODINE 2022./2023.
PUPILS FOREIGN CITIZENS IN BASIC SCHOOLS, BY SEX, BEGINNING OF 2022/2023 SCHOOL YEAR

(nastavak)
(continued)

Država	Učenci strani državljani Pupils foreign citizens						Country
	svega All	muški Male	ženski Female	od toga s prebivalištem u Republici Hrvatskoj Out of that, with residence in Republic of Croatia			
				svega All	muški Male	ženski Female	
Kosovo	62	31	31	54	27	27	Kosovo
Libija	6	3	3	-	-	-	Libya
Mađarska	20	12	8	18	10	8	Hungary
Malezija	2	1	1	2	1	1	Malaysia
Maurucijus	1	-	1	-	-	-	Mauritius
Meksiko	4	2	2	3	2	1	Mexico
Nepal	1	1	-	1	1	-	Nepal
Nigerija	5	1	4	4	-	4	Nigeria
Nizozemska	23	11	12	19	14	5	Netherlands
Norveška	6	4	2	5	3	2	Norway
Njemačka	152	76	76	127	63	64	Germany
Oman	1	-	1	1	-	1	Oman
Pakistan	2	1	1	-	-	-	Pakistan
Palestina	2	1	1	1	-	1	Palestina
Panama	2	-	2	2	-	2	Panama
Poljska	15	8	7	10	5	5	Poland
Rumunjska	1	-	1	1	-	1	Romania
Rusija	58	31	27	38	21	17	Russian Federation
SAD	43	23	20	28	16	12	USA
Sirija	44	18	26	33	14	19	Syria
Sjeverna Makedonija ¹⁾	84	39	45	67	27	40	North Macedonia ¹⁾
Slovačka	9	4	5	9	4	5	Slovakia
Slovenija	19	10	9	17	9	8	Slovenia
Srbija	20	11	9	17	10	7	Serbia
Španjolska	5	3	2	5	3	2	Spain
Švedska	5	4	1	4	3	1	Sweden
Švicarska	2	1	1	1	1	-	Switzerland
Tajland	3	1	2	3	1	2	Thailand
Tanzanija	1	1	-	1	1	-	Tanzania
Turska	21	10	11	16	9	7	Türkiye
Ujedinjena Kraljevina	22	12	10	17	9	8	United Kingdom
Ukrajina	1 313	680	633	832	435	397	Ukraine
Venezuela	5	4	1	4	3	1	Venezuela

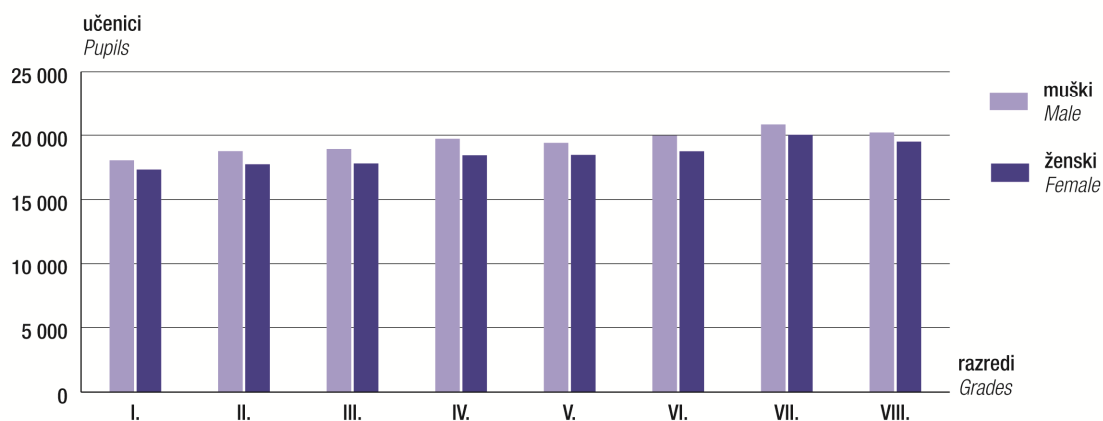
1) Republika Hrvatska od 15. veljače 2019. godine u svim oblicima službene komunikacije upotrebljava ime Republika Sjeverna Makedonija.

1) As of 15 February 2019, the Republic of Croatia uses the name Republic of North Macedonia in all forms of public communication.

5.6. OPREMLJENOST OSNOVNIH ŠKOLA RAČUNALIMA, POČETAK ŠKOLSKE GODINE 2022./2023.
BASIC SCHOOLS EQUIPPED WITH COMPUTERS, BEGINNING OF 2022/2023 SCHOOL YEAR

Broj škola Number of schools	Broj računala ¹⁾ Number of computers ¹⁾							
	ukupno Total	s pristupom internetu With access to internet	za administrativno-upravne potrebe For administrative purposes		u procesu obrazovanja In process of education			
			ukupno Total	s pristupom internetu With access to internet	ukupno Total	s pristupom internetu With access to internet	od toga u računalnim učionicama Out of that, in computer classrooms	
							ukupno Total	s pristupom internetu With access to internet
1 931	101 347	100 477	7 827	7 801	93 520	92 676	28 351	28 161

G-4. UPISANI UČENICI OSNOVNIH ŠKOLA PO RAZREDIMA I SPOLU, POČETAK ŠKOLSKE GODINE 2022./2023.
PUPILS ENROLLED IN BASIC SCHOOLS, BY GRADES AND SEX, BEGINNING OF 2022/2023 SCHOOL YEAR



5.7. OSNOVNE ŠKOLE ZA DJECU I MLADEŽ S TEŠKOĆAMA U RAZVOJU, RAZREDNI ODJELI, UČITELJI I STRUČNI SURADNICI, POČETAK ŠKOLSKE GODINE 2022./2023.

BASIC SCHOOLS FOR DISABLED CHILDREN AND YOUTH, CLASS UNITS, TEACHERS AND ASSISTANTS, BEGINNING OF 2022/2023 SCHOOL YEAR

	Škole <i>Schools</i>	Razredni odjeli <i>Class units</i>	Učitelji <i>Teachers</i>						Učitelji u ekvivalentu pune zaposlenosti <i>Teachers, FTE</i>		Stručni suradnici ¹⁾ <i>Assistants¹⁾</i>	
			ukupno <i>Total</i>		s punim radnim vremenom <i>Full-time</i>		s kraćim od punoga radnog vremena <i>Part-time</i>		svega <i>All</i>	žene <i>Women</i>	svega <i>All</i>	žene <i>Women</i>
			svega <i>All</i>	žene <i>Women</i>	svega <i>All</i>	žene <i>Women</i>	svega <i>All</i>	žene <i>Women</i>				
Ukupno <i>Total</i>	94	336	1 049	899	864	752	185	147	923,39	799,19	343	311
U školama <i>In schools</i>												
Za djecu i mladež s intelektualnim teškoćama <i>For children and youth with intellectual disabilities</i>	30	88	273	238	250	219	23	19	263,70	230,05	128	115
Za djecu i mladež oštećena vida <i>For visually impaired children and youth</i>	1	6	17	12	-	-	17	12	6,76	5,13	9	9
Za djecu i mladež oštećena sluha <i>For children and youth with hearing impairment</i>	1	25	55	54	51	50	4	4	53,06	52,06	5	4
Za djecu i mladež s poremećajem u ponašanju <i>For children and youth with behavioural disorder</i>	5	8	79	67	29	25	50	42	38,39	33,25	16	15
Za djecu i mladež s kombiniranim smetnjama <i>For children and youth with combined disabilities</i>	57	209	625	528	534	458	91	70	561,48	478,70	185	168

1) Psiholog, pedagog, defektolog, socijalni radnik i knjižničar

1) *Psychologist, pedagogue, special education teacher, social worker and librarian.*

5.8. UČENICI U OBRAZOVNIM SKUPINAMA U OSNOVNIM ŠKOLAMA ZA DJECU I MLADEŽ S TEŠKOĆAMA U RAZVOJU, POČETAK ŠKOLSKE GODINE 2022./2023.

PUPILS IN EDUCATIONAL GROUPS IN BASIC SCHOOLS FOR DISABLED CHILDREN AND YOUTH, BEGINNING OF 2022/2023 SCHOOL YEAR

	Ukupno <i>Total</i>	Umjerene intelektualne teškoće <i>Mild intellectual disability</i>	Teže intelektualne teškoće <i>Serious intellectual disability</i>	Autisti <i>Autistic</i>	Ostale smetnje <i>Other disabilities</i>
Skupine <i>Groups</i>	463	184	76	131	72
Učenici <i>Pupils</i>	2 006	863	337	471	335
Muški <i>Male</i>	1 368	553	209	385	221
Ženski <i>Female</i>	638	310	128	86	114

5.9. UPISANI UČENICI OSNOVNIH ŠKOLA ZA DJECU I MLADEŽ S TEŠKOĆAMA U RAZVOJU PO RAZREDIMA, PREMA SPOLU I VRSTAMA SMETNJI, POČETAK ŠKOLSKE GODINE 2022./2023.

PUPILS ENROLLED IN BASIC SCHOOLS FOR DISABLED CHILDREN AND YOUTH, BY GRADES, SEX AND TYPES OF DISABILITIES, BEGINNING OF 2022/2023 SCHOOL YEAR

		Učenici ukupno <i>Pupils, total</i>	Učenici u nižim razredima <i>Pupils in lower grades</i>					Učenici u višim razredima <i>Pupils in upper grades</i>				
			svega <i>All</i>	I.	II.	III.	IV.	svega <i>All</i>	V.	VI.	VII.	VIII.
Ukupno <i>Total</i>	svega <i>All</i>	1 816	779	168	194	168	249	1 037	248	254	265	270
	muški <i>Male</i>	1 223	534	121	138	105	170	689	172	178	168	171
	ženski <i>Female</i>	593	245	47	56	63	79	348	76	76	97	99
U školama <i>In schools</i>												
Za djecu i mladež s intelektualnim teškoćama <i>For children and youth with intellectual disabilities</i>	svega <i>All</i>	488	191	42	44	40	65	297	70	85	78	64
	muški <i>Male</i>	316	125	28	31	22	44	191	50	59	46	36
	ženski <i>Female</i>	172	66	14	13	18	21	106	20	26	32	28
Za djecu i mladež oštećena vida <i>For visually impaired children and youth</i>	svega <i>All</i>	14	7	2	4	1	-	7	1	1	4	1
	muški <i>Male</i>	11	4	1	3	-	-	7	1	1	4	1
	ženski <i>Female</i>	3	3	1	1	1	-	-	-	-	-	-
Za djecu i mladež oštećena sluha <i>For children and youth with hearing impairment</i>	svega <i>All</i>	207	114	25	31	31	27	93	23	20	22	28
	muški <i>Male</i>	137	75	17	23	18	17	62	13	15	16	18
	ženski <i>Female</i>	70	39	8	8	13	10	31	10	5	6	10
Za djecu i mladež s poremećajem u ponašanju <i>For children and youth with behavioural disorder</i>	svega <i>All</i>	38	9	2	2	2	3	29	8	1	10	10
	muški <i>Male</i>	34	8	2	2	1	3	26	8	1	8	9
	ženski <i>Female</i>	4	1	-	-	1	-	3	-	-	2	1
Za djecu i mladež s kombiniranim smetnjama <i>For children and youth with combined disabilities</i>	svega <i>All</i>	1 069	458	97	113	94	154	611	146	147	151	167
	muški <i>Male</i>	725	322	73	79	64	106	403	100	102	94	107
	ženski <i>Female</i>	344	136	24	34	30	48	208	46	45	57	60

5.10. UPISANI UČENICI OSNOVNIH ŠKOLA ZA DJECU I MLADEŽ S TEŠKOĆAMA U RAZVOJU PO RAZREDIMA, PREMA SPOLU I GODINAMA ROĐENJA, POČETAK ŠKOLSKE GODINE 2022./2023.

PUPILS ENROLLED IN BASIC SCHOOLS FOR DISABLED CHILDREN AND YOUTH, BY GRADES, SEX AND YEAR OF BIRTH, BEGINNING OF 2022/2023 SCHOOL YEAR

		Ukupno Total	Prema godini rođenja By year of birth										All	Total
			2014. i poslije and after	2013.	2012.	2011.	2010.	2009.	2008.	2007.	2006.	2005. i prije and before		
Ukupno	svoga	1 816	58	157	201	206	243	240	285	231	166	29	All	
	muški	1 223	47	110	137	134	163	164	195	149	106	18	Male	
	ženski	593	11	47	64	72	80	76	90	82	60	11	Female	
I. razred	svoga	168	52	97	16	2	1	-	-	-	-	-	All	1 st grade
	muški	121	43	66	11	-	1	-	-	-	-	-	Male	
	ženski	47	9	31	5	2	-	-	-	-	-	-	Female	
II. razred	svoga	194	6	56	108	21	2	1	-	-	-	-	All	2 nd grade
	muški	138	4	41	72	18	2	1	-	-	-	-	Male	
	ženski	56	2	15	36	3	-	-	-	-	-	-	Female	
III. razred	svoga	168	-	4	72	79	11	2	-	-	-	-	All	3 rd grade
	muški	105	-	3	51	43	6	2	-	-	-	-	Male	
	ženski	63	-	1	21	36	5	-	-	-	-	-	Female	
IV. razred	svoga	249	-	-	5	97	116	24	6	1	-	-	All	4 th grade
	muški	170	-	-	3	70	78	14	5	-	-	-	Male	
	ženski	79	-	-	2	27	38	10	1	1	-	-	Female	
V. razred	svoga	248	-	-	-	7	99	116	22	3	1	-	All	5 th grade
	muški	172	-	-	-	3	66	83	17	2	1	-	Male	
	ženski	76	-	-	-	4	33	33	5	1	-	-	Female	
VI. razred	svoga	254	-	-	-	-	14	89	129	17	4	1	All	6 th grade
	muški	178	-	-	-	-	10	58	93	13	3	1	Male	
	ženski	76	-	-	-	-	4	31	36	4	1	-	Female	
VII. razred	svoga	265	-	-	-	-	-	8	114	118	17	8	All	7 th grade
	muški	168	-	-	-	-	-	6	70	77	10	5	Male	
	ženski	97	-	-	-	-	-	2	44	41	7	3	Female	
VIII. razred	svoga	270	-	-	-	-	-	-	14	92	144	20	All	8 th grade
	muški	171	-	-	-	-	-	-	10	57	92	12	Male	
	ženski	99	-	-	-	-	-	-	4	35	52	8	Female	

5.11. POSEBNO OSNOVNO OBRAZOVANJE
SPECIAL BASIC EDUCATION

5.11.1. ŠKOLE PREMA STATUSU, UPISANI UČENICI I UČITELJI, POČETAK ŠKOLSKE GODINE 2022./2023.

SCHOOLS, BY STATUS, PUPILS ENROLLED AND TEACHERS, BEGINNING OF 2022/2023 SCHOOL YEAR

	Škole Schools				Učenci Pupils		Učitelji Teachers				
	ukupno Total	samo- stalne Self- contained	područne Satellite	odjeli Departmen- ts	ukupno Total	učenice Female pupils	ukupno Total	žene Women	s punim radnim vremenom Full-time		
									ukupno Total	žene Women	
Osnovne umjetničke škole	130	34	36	60	18 454	11 561	2 716	1 649	1 913	1 215	Basic art schools
Glazbene	125	32	36	57	18 061	11 176	2 564	1 539	1 799	1 132	Music schools
Državne	116	26	35	55	17 511	10 836	2 451	1 469	1 772	1 114	State
Privatne	9	6	1	2	550	340	113	70	27	18	Private
Plesne	5	2	-	3	393	385	152	110	114	83	Dance schools
Državne	5	2	-	3	393	385	152	110	114	83	State

5.11.2. UPISANI UČENICI OSNOVNIH UMJETNIČKIH ŠKOLA PO RAZREDIMA, PREMA SPOLU I GODINAMA ROĐENJA, POČETAK ŠKOLSKE GODINE 2022./2023.

PUPILS ENROLLED IN BASIC ART SCHOOLS, BY GRADES, SEX AND YEAR OF BIRTH, BEGINNING OF 2022/2023 SCHOOL YEAR

		Ukupno Total	Prema godini rođenja By year of birth											
			2015. i poslije and after	2014.	2013.	2012.	2011.	2010.	2009.	2008.	2007.	2006. i prije and before		
Osnovne umjetničke škole	svoga	18 454	34	300	1 438	3 148	3 595	3 086	2 851	2 288	1 423	291	All	Basic art schools
	muški	6 893	10	106	502	1 155	1 343	1 149	1 087	853	556	132	Male	
	ženski	11 561	24	194	936	1 993	2 252	1 937	1 764	1 435	867	159	Female	
I. razred	svoga	4 289	30	275	1 189	1 840	641	199	64	33	12	6	All	1 st grade
	muški	1 590	9	97	420	693	239	84	32	10	2	4	Male	
	ženski	2 699	21	178	769	1 147	402	115	32	23	10	2	Female	
II. razred	svoga	3 947	4	23	232	1 097	1 838	530	166	42	8	7	All	2 nd grade
	muški	1 434	1	9	78	399	682	176	63	20	4	2	Male	
	ženski	2 513	3	14	154	698	1 156	354	103	22	4	5	Female	
III. razred	svoga	2 919	-	2	13	183	894	1 352	366	86	16	7	All	3 rd grade
	muški	1 126	-	-	3	53	348	551	126	31	10	4	Male	
	ženski	1 793	-	2	10	130	546	801	240	55	6	3	Female	
IV. razred	svoga	2 906	-	-	2	22	204	827	1 355	368	104	24	All	4 th grade
	muški	1 106	-	-	1	9	66	289	551	139	42	9	Male	
	ženski	1 800	-	-	1	13	138	538	804	229	62	15	Female	
V. razred	svoga	2 293	-	-	2	5	17	167	749	1 068	231	54	All	5 th grade
	muški	859	-	-	-	1	7	47	272	402	104	26	Male	
	ženski	1 434	-	-	2	4	10	120	477	666	127	28	Female	
VI. razred	svoga	2 100	-	-	-	1	1	11	151	691	1 052	193	All	6 th grade
	muški	778	-	-	-	-	1	2	43	251	394	87	Male	
	ženski	1 322	-	-	-	1	-	9	108	440	658	106	Female	
Glazbene škole	svoga	18 061	34	299	1 425	3 121	3 496	3 001	2 784	2 213	1 403	285	All	Music schools
	muški	6 885	10	106	502	1 155	1 341	1 147	1 086	851	555	132	Male	
	ženski	11 176	24	193	923	1 966	2 155	1 854	1 698	1 362	848	153	Female	
I. razred	svoga	4 171	30	274	1 177	1 817	577	186	64	30	10	6	All	1 st grade
	muški	1 588	9	97	420	693	237	84	32	10	2	4	Male	
	ženski	2 583	21	177	757	1 124	340	102	32	20	8	2	Female	
II. razred	svoga	3 849	4	23	231	1 094	1 809	482	152	39	8	7	All	2 nd grade
	muški	1 431	1	9	78	399	682	174	63	19	4	2	Male	
	ženski	2 418	3	14	153	695	1 127	308	89	20	4	5	Female	
III. razred	svoga	2 844	-	2	13	182	888	1 333	332	71	16	7	All	3 rd grade
	muški	1 125	-	-	3	53	348	551	125	31	10	4	Male	
	ženski	1 719	-	2	10	129	540	782	207	40	6	3	Female	
IV. razred	svoga	2 804	-	-	2	22	204	822	1 336	314	86	18	All	4 th grade
	muški	1 104	-	-	1	9	66	289	551	138	41	9	Male	
	ženski	1 700	-	-	1	13	138	533	785	176	45	9	Female	

5.11.2. UPISANI UČENICI OSNOVNIH UMJETNIČKIH ŠKOLA PO RAZREDIMA, PREMA SPOLU I GODINAMA ROĐENJA, POČETAK ŠKOLSKE GODINE 2022./2023.

PUPILS ENROLLED IN BASIC ART SCHOOLS, BY GRADES, SEX AND YEAR OF BIRTH, BEGINNING OF 2022/2023 SCHOOL YEAR

(nastavak)
(continued)

		Ukupno <i>Total</i>	Prema godini rođenja <i>By year of birth</i>											
			2015. i poslije <i>and after</i>	2014.	2013.	2012.	2011.	2010.	2009.	2008.	2007.	2006. i prije <i>and before</i>		
V. razred	svega	2 293	-	-	2	5	17	167	749	1 068	231	54	All	5 th grade
	muški	859	-	-	-	1	7	47	272	402	104	26	Male	
	ženski	1 434	-	-	2	4	10	120	477	666	127	28	Female	
VI. razred	svega	2 100	-	-	-	1	1	11	151	691	1 052	193	All	6 th grade
	muški	778	-	-	-	-	1	2	43	251	394	87	Male	
	ženski	1 322	-	-	-	1	-	9	108	440	658	106	Female	
Plesne	svega	393	-	1	13	27	99	85	67	75	20	6	All	Dance schools
	muški	8	-	-	-	-	2	2	1	2	1	-	Male	
	ženski	385	-	1	13	27	97	83	66	73	19	6	Female	
I. razred	svega	118	-	1	12	23	64	13	-	3	2	-	All	1 st grade
	muški	2	-	-	-	-	2	-	-	-	-	-	Male	
	ženski	116	-	1	12	23	62	13	-	3	2	-	Female	
II. razred	svega	98	-	-	1	3	29	48	14	3	-	-	All	2 nd grade
	muški	3	-	-	-	-	-	2	-	1	-	-	Male	
	ženski	95	-	-	1	3	29	46	14	2	-	-	Female	
III. razred	svega	75	-	-	-	1	6	19	34	15	-	-	All	3 rd grade
	muški	1	-	-	-	-	-	-	1	-	-	-	Male	
	ženski	74	-	-	-	1	6	19	33	15	-	-	Female	
IV. razred	svega	102	-	-	-	-	-	5	19	54	18	6	All	4 th grade
	muški	2	-	-	-	-	-	-	-	1	1	-	Male	
	ženski	100	-	-	-	-	-	5	19	53	17	6	Female	

6. OSNOVNE ŠKOLE PO ŽUPANIJAMA I GRADOVIMA/OPĆINAMA – POČETAK ŠKOLSKE GODINE 2022./2023.
BASIC SCHOOLS, BY COUNTIES AND TOWNS/MUNICIPALITIES – BEGINNING OF 2022/2023 SCHOOL YEAR

6.1. OSNOVNE ŠKOLE, RAZREDNI ODJELI, UČENICI I UČITELJI, POČETAK ŠKOLSKE GODINE 2022./2023.
BASIC SCHOOLS, CLASS UNITS, PUPILS AND TEACHERS, BEGINNING OF 2022/2023 SCHOOL YEAR

	Škole Schools	Razredni odjeli Class units	Učitelji Teachers	Učenci Pupils								
				ukupno Total			I. – IV. razred 1 st – 4 th grade			V. – VIII. razred 5 th – 8 th grade		
				svega All	muški Male	ženski Female	svega All	muški Male	ženski Female	svega All	muški Male	ženski Female
Republika Hrvatska Republic of Croatia	1 971	18 110	35 484	303 786	155 808	147 978	146 704	75 429	71 275	157 082	80 379	76 703
Državne škole State schools	1 948	17 902	34 944	300 324	153 962	146 362	144 825	74 426	70 399	155 499	79 536	75 963
Privatne škole ¹⁾ Private schools ¹⁾	14	101	250	1 425	782	643	721	401	320	704	381	323
Škole vjerskih zajednica ¹⁾ Schools of religious communities ¹⁾	9	107	290	2 037	1 064	973	1 158	602	556	879	462	417
Zagrebačka županija County of Zagreb	119	1 364	2 481	24 745	12 710	12 035	11 891	6 126	5 765	12 854	6 584	6 270
Državne škole State schools	118	1 359	2 468	24 681	12 676	12 005	11 841	6 097	5 744	12 840	6 579	6 261
Privatne škole ¹⁾ Private schools ¹⁾	1	5	13	64	34	30	50	29	21	14	5	9
Gradovi/ Towns												
Dugo Selo	2	72	136	1 607	830	777	774	409	365	833	421	412
Ivanić-Grad	4	59	116	1 132	574	558	544	286	258	588	288	300
Jastrebarsko	10	63	98	1 077	522	555	554	259	295	523	263	260
Samobor	14	157	277	3 086	1 628	1 458	1 483	796	687	1 603	832	771
Državne škole State schools	13	152	264	3 022	1 594	1 428	1 433	767	666	1 589	827	762
Privatne škole ¹⁾ Private schools ¹⁾	1	5	13	64	34	30	50	29	21	14	5	9
Sveta Nedelja	4	71	129	1 500	778	722	673	349	324	827	429	398
Sveti Ivan Zelina	6	63	138	1 098	557	541	530	261	269	568	296	272
Velika Gorica	19	276	490	5 475	2 802	2 673	2 585	1 345	1 240	2 890	1 457	1 433
Vrbovec	9	69	120	1 066	539	527	496	240	256	570	299	271
Zaprešić	6	96	188	1 887	967	920	953	492	461	934	475	459
Općine/ Municipalities												
Bedenica	1	10	24	153	73	80	62	26	36	91	47	44
Bistra	2	28	50	522	270	252	205	109	96	317	161	156
Brckovljani	2	35	55	642	328	314	308	146	162	334	182	152
Brdovec	4	55	122	995	531	464	472	251	221	523	280	243
Dubrava	1	18	29	301	152	149	133	61	72	168	91	77
Farkaševac	2	9	14	86	42	44	41	14	27	45	28	17
Gradec	5	19	32	274	142	132	132	75	57	142	67	75
Jakovlje	3	20	30	340	178	162	161	78	83	179	100	79
Klinča Sela	3	25	49	443	226	217	195	101	94	248	125	123
Kloštar Ivanić	1	24	56	413	200	213	209	100	109	204	100	104
Krašić	1	12	24	159	74	85	67	27	40	92	47	45
Kravarsko	2	11	22	150	72	78	85	38	47	65	34	31
Križ	2	25	43	427	223	204	201	114	87	226	109	117
Luka	1	8	23	97	42	55	48	22	26	49	20	29
Marija Gorica	1	8	19	143	75	68	74	41	33	69	34	35
Orle	2	6	14	64	38	26	64	38	26	-	-	-
Pisarovina	3	37	39	247	133	114	118	63	55	129	70	59
Pokupsko	2	9	20	119	55	64	57	33	24	62	22	40
Preseka	1	8	8	81	46	35	36	21	15	45	25	20
Pušća	2	22	41	334	197	137	154	92	62	180	105	75
Rakovec	1	8	9	104	51	53	49	22	27	55	29	26
Rugvica	1	34	54	606	304	302	311	156	155	295	148	147
Stupnik	1	6	11	111	58	53	111	58	53	-	-	-
Žumberak	1	1	1	6	3	3	6	3	3	-	-	-

1) Podjela škola na državne, privatne i/ili škole vjerskih zajednica napisana je u predstupcu samo tamo gdje postoje privatne škole ili škole vjerskih zajednica, dok su ostale škole državne.

1) The division of schools to state, private and/or schools of religious communities has been done in the stub entries column only where both private schools or schools of religious communities exist, while all others are state schools.

6.1. OSNOVNE ŠKOLE, RAZREDNI ODJELI, UČENICI I UČITELJI, POČETAK ŠKOLSKE GODINE 2022./2023.
BASIC SCHOOLS, CLASS UNITS, PUPILS AND TEACHERS, BEGINNING OF 2022/2023 SCHOOL YEAR

(nastavak)
 (continued)

	Škole Schools	Razredni odjeli Class units	Učitelji Teachers	Učenci Pupils								
				ukupno Total			I. – IV. razred 1 st – 4 th grade			V. – VIII. razred 5 th – 8 th grade		
				svega All	muški Male	ženski Female	svega All	muški Male	ženski Female	svega All	muški Male	ženski Female
Krapinsko-zagorska županija County of Krapina-Zagorje	80	587	1 086	9 069	4 655	4 414	4 363	2 225	2 138	4 706	2 430	2 276
<i>Gradovi/ Towns</i>												
Donja Stubica	3	26	42	416	209	207	207	106	101	209	103	106
Klanjec	2	17	28	205	99	106	101	59	42	104	40	64
Krapina	6	54	91	883	458	425	426	214	212	457	244	213
Oroslavje	2	22	38	412	220	192	189	95	94	223	125	98
Pregrada	7	35	67	487	238	249	257	126	131	230	112	118
Zabok	3	36	53	702	368	334	327	165	162	375	203	172
Zlatar	3	18	53	465	214	251	234	105	129	231	109	122
<i>Općine/ Municipalities</i>												
Bedekovčina	4	39	64	619	317	302	301	159	142	318	158	160
Budinščina	1	12	25	195	106	89	96	56	40	99	50	49
Desinić	2	14	29	184	98	86	82	41	41	102	57	45
Đurmanec	4	19	33	256	138	118	115	66	49	141	72	69
Gornja Stubica	5	25	46	346	193	153	159	84	75	187	109	78
Hrašćina	1	6	7	41	21	20	21	9	12	20	12	8
Hum na Sutli	5	22	39	330	166	164	151	76	75	179	90	89
Jesenje	1	8	20	80	39	41	39	16	23	41	23	18
Konjščina	2	18	31	305	163	142	140	80	60	165	83	82
Kraljevec na Sutli	2	9	19	108	51	57	41	20	21	67	31	36
Krapinske Toplice	2	21	33	327	182	145	142	74	68	185	108	77
Kumrovec	1	9	21	151	80	71	71	38	33	80	42	38
Lobor	2	11	27	118	61	57	55	25	30	63	36	27
Mače	2	10	22	171	83	88	90	47	43	81	36	45
Marija Bistrica	4	29	47	401	206	195	195	95	100	206	111	95
Mihovljan	1	9	18	118	56	62	42	18	24	76	38	38
Novi Golubovec	1	8	12	106	49	57	58	25	33	48	24	24
Petrovsko	2	15	32	176	92	84	88	44	44	88	48	40
Radoboj	3	16	34	205	107	98	91	45	46	114	62	52
Stubičke Toplice	1	12	27	203	108	95	106	55	51	97	53	44
Sveti Križ Začretje	3	25	37	418	200	218	210	108	102	208	92	116
Tuhelj	1	8	22	132	62	70	70	36	34	62	26	36
Veliko Trgovišće	3	21	40	314	165	149	162	90	72	152	75	77
Zlatar-Bistrica	1	13	29	195	106	89	97	48	49	98	58	40
Sisačko-moslavačka županija County of Sisak-Moslavina	85	669	1 352	10 027	5 096	4 931	4 728	2 438	2 290	5 299	2 658	2 641
<i>Državne škole State schools</i>	84	663	1 329	9 926	5 038	4 888	4 661	2 400	2 261	5 265	2 638	2 627
<i>Škole vjerskih zajednica¹⁾ Schools of religious communities¹⁾</i>	1	6	23	101	58	43	67	38	29	34	20	14
<i>Gradovi/ Towns</i>												
Glina	2	30	48	457	250	207	219	119	100	238	131	107
Hrvatska Kostajnica	1	13	31	169	82	87	83	45	38	86	37	49
Kutina	14	104	194	1 655	872	783	744	391	353	911	481	430
Novska	9	63	129	899	449	450	433	224	209	466	225	241
<i>Državne škole State schools</i>	8	57	106	798	391	407	366	186	180	432	205	227
<i>Škole vjerskih zajednica¹⁾ Schools of religious communities¹⁾</i>	1	6	23	101	58	43	67	38	29	34	20	14
Petrinja	9	90	181	1 345	678	667	640	336	304	705	342	363
Popovača	9	58	109	821	394	427	415	190	225	406	204	202
Sisak	18	168	344	2 906	1 442	1 464	1 409	715	694	1 497	727	770
<i>Općine/ Municipalities</i>												
Donji Kukuruzari	1	7	20	44	28	16	19	15	4	25	13	12
Dvor	1	9	31	120	67	53	55	33	22	65	34	31
Gvozđ	1	8	24	73	29	44	38	19	19	35	10	25

6.1. OSNOVNE ŠKOLE, RAZREDNI ODJELI, UČENICI I UČITELJI, POČETAK ŠKOLSKE GODINE 2022./2023.
BASIC SCHOOLS, CLASS UNITS, PUPILS AND TEACHERS, BEGINNING OF 2022/2023 SCHOOL YEAR

(nastavak)
 (continued)

	Škole Schools	Razredni odjeli Class units	Učitelji Teachers	Učenci Pupils								
				ukupno Total			I. – IV. razred 1 st – 4 th grade			V. – VIII. razred 5 th – 8 th grade		
				svega All	muški Male	ženski Female	svega All	muški Male	ženski Female	svega All	muški Male	ženski Female
Hrvatska Dubica	1	8	18	97	45	52	50	21	29	47	24	23
Jasenovac	2	10	25	98	48	50	45	22	23	53	26	27
Lekenik	5	26	39	364	177	187	168	84	84	196	93	103
Lipovljani	3	20	47	292	146	146	102	51	51	190	95	95
Majur	1	1	4	2	1	1	2	1	1	-	-	-
Martinska Ves	1	8	19	102	51	51	41	21	20	61	30	31
Sunja	1	16	30	242	123	119	115	59	56	127	64	63
Topusko	1	12	28	157	98	59	68	42	26	89	56	33
Velika Ludina	5	18	31	184	116	68	82	50	32	102	66	36
Karlovačka županija County of Karlovac	68	505	1 018	7 875	3 982	3 893	3 819	1 943	1 876	4 056	2 039	2 017
Gradovi/ Towns												
Duga Resa	4	40	65	760	384	376	359	186	173	401	198	203
Karlovac	19	200	374	3 652	1 823	1 829	1 772	882	890	1 880	941	939
Ogulin	9	60	115	941	480	461	439	227	212	502	253	249
Ozalj	7	23	40	348	175	173	168	82	86	180	93	87
Slunj	1	16	31	231	131	100	119	62	57	112	69	43
Općine/ Municipalities												
Barilović	3	14	34	182	84	98	89	39	50	93	45	48
Bosiljevo	2	7	13	61	29	32	32	18	14	29	11	18
Cetingrad	2	9	23	83	41	42	36	17	19	47	24	23
Draganić	1	9	23	199	112	87	113	67	46	86	45	41
Generalski Stol	3	11	29	92	49	43	52	27	25	40	22	18
Josipdol	3	21	47	243	125	118	113	58	55	130	67	63
Kamanje	1	8	8	88	43	45	45	26	19	43	17	26
Krnjak	1	8	23	78	39	39	32	16	16	46	23	23
Lasinja	1	8	19	80	37	43	39	18	21	41	19	22
Netretić	4	16	54	119	59	60	62	29	33	57	30	27
Plaški	1	12	26	151	80	71	71	41	30	80	39	41
Rakovica	2	11	25	152	73	79	76	41	35	76	32	44
Saborsko	1	1	1	7	4	3	7	4	3	-	-	-
Tounj	1	8	17	66	36	30	31	16	15	35	20	15
Vojnić	1	14	32	183	93	90	91	45	46	92	48	44
Žakanje	1	9	19	159	85	74	73	42	31	86	43	43
Varaždinska županija County of Varaždin	71	767	1 465	12 429	6 369	6 060	5 877	3 007	2 870	6 552	3 362	3 190
Državne škole State schools	70	753	1 435	12 228	6 262	5 966	5 759	2 943	2 816	6 469	3 319	3 150
Škole vjerskih zajednica ¹⁾ Schools of religious communities ¹⁾	1	14	30	201	107	94	118	64	54	83	43	40
Gradovi/ Towns												
Ivanec	7	60	101	951	476	475	437	206	231	514	270	244
Lepoglava	4	36	80	526	268	258	231	110	121	295	158	137
Ludbreg	1	33	62	717	369	348	335	173	162	382	196	186
Novi Marof	7	60	97	844	435	409	416	207	209	428	228	200
Varaždin	8	176	323	3 368	1 720	1 648	1 629	844	785	1 739	876	863
Državne škole State schools	7	162	293	3 167	1 613	1 554	1 511	780	731	1 656	833	823
Škole vjerskih zajednica ¹⁾ Schools of religious communities ¹⁾	1	14	30	201	107	94	118	64	54	83	43	40
Varaždinske Toplice	5	29	60	425	207	218	215	99	116	210	108	102
Općine/ Municipalities												
Bednja	3	21	35	205	102	103	108	52	56	97	50	47
Beretinec	1	8	15	91	50	41	39	24	15	52	26	26
Breznica	1	8	19	112	57	55	45	23	22	67	34	33

6.1. OSNOVNE ŠKOLE, RAZREDNI ODJELI, UČENICI I UČITELJI, POČETAK ŠKOLSKE GODINE 2022./2023.
BASIC SCHOOLS, CLASS UNITS, PUPILS AND TEACHERS, BEGINNING OF 2022/2023 SCHOOL YEAR

(nastavak)
 (continued)

	Škole Schools	Razredni odjeli Class units	Učitelji Teachers	Učenci Pupils								
				ukupno Total			I. – IV. razred 1 st – 4 th grade			V. – VIII. razred 5 th – 8 th grade		
				svega All	muški Male	ženski Female	svega All	muški Male	ženski Female	svega All	muški Male	ženski Female
Breznički Hum	2	10	27	163	92	71	64	38	26	99	54	45
Cestica	3	25	52	440	217	223	212	105	107	228	112	116
Donja Voća	2	12	24	136	76	60	65	42	23	71	34	37
Gornji Knežinec	2	20	30	379	195	184	167	87	80	212	108	104
Jalžabet	2	15	34	171	88	83	85	44	41	86	44	42
Klenovnik	1	8	22	138	74	64	66	30	36	72	44	28
Ljubešćica	1	8	20	141	72	69	63	35	28	78	37	41
Martijanec	1	14	31	186	101	85	94	46	48	92	55	37
Maruševec	3	28	46	438	217	221	218	114	104	220	103	117
Petrijanec	3	31	48	455	246	209	233	129	104	222	117	105
Sračinec	2	28	48	483	249	234	212	109	103	271	140	131
Sveti Đurd	1	16	36	270	145	125	121	65	56	149	80	69
Sveti Ilija	2	23	54	309	174	135	159	92	67	150	82	68
Trnovec Bartolovečki	2	29	62	447	215	232	190	82	108	257	133	124
Veliki Bukovec	1	15	29	231	113	118	106	59	47	125	54	71
Vidovec	3	30	60	426	210	216	188	93	95	238	117	121
Vinica	2	16	31	243	138	105	116	67	49	127	71	56
Visoko	1	8	19	134	63	71	63	32	31	71	31	40
Koprivničko-križevačka županija County of Koprivnica-Križevci	87	518	998	8 030	4 144	3 886	3 875	1 959	1 916	4 155	2 185	1 970
<i>Gradovi/ Towns</i>												
Đurđevac	6	39	63	622	330	292	316	150	166	306	180	126
Koprivnica	7	106	183	2 341	1 211	1 130	1 115	576	539	1 226	635	591
Križevci	14	81	158	1 422	719	703	681	331	350	741	388	353
<i>Općine/ Municipalities</i>												
Drnje	2	17	32	195	98	97	58	28	30	137	70	67
Đelekovec	2	9	22	83	45	38	43	25	18	40	20	20
Ferdinandovac	1	9	20	134	81	53	49	32	17	85	49	36
Gola	5	18	42	159	86	73	69	31	38	90	55	35
Gornja Rijeka	2	12	24	153	81	72	62	32	30	91	49	42
Hlebine	1	8	21	114	60	54	55	26	29	59	34	25
Kalinovac	1	8	17	102	51	51	47	25	22	55	26	29
Kalnik	1	8	19	77	35	42	43	19	24	34	16	18
Kloštar Podravski	3	17	33	248	134	114	118	56	62	130	78	52
Koprivnički Bregi	2	11	24	153	88	65	73	41	32	80	47	33
Koprivnički Ivanec	2	14	32	149	63	86	76	34	42	73	29	44
Legrad	4	11	26	114	56	58	58	30	28	56	26	30
Molve	2	12	24	140	66	74	52	25	27	88	41	47
Novigrad Podravski	3	11	32	139	74	65	68	36	32	71	38	33
Novo Virje	3	5	6	45	28	17	45	28	17	-	-	-
Peteranec	2	8	11	101	55	46	101	55	46	-	-	-
Podravske Sesvete	1	8	9	119	70	49	63	35	28	56	35	21
Rasinja	4	19	34	208	107	101	97	45	52	111	62	49
Sokolovac	5	16	37	201	115	86	95	55	40	106	60	46
Sveti Ivan Žabno	4	25	53	383	192	191	202	109	93	181	83	98
Sveti Petar Orehovec	6	24	41	321	143	178	150	66	84	171	77	94
Virje	4	22	35	307	156	151	139	69	70	168	87	81
Bjelovarsko-bilogorska županija County of Bjelovar-Bilogora	96	544	1 057	7 927	4 155	3 772	3 788	2 009	1 779	4 139	2 146	1 993
<i>Gradovi/ Towns</i>												
Bjelovar	16	155	275	2 860	1 507	1 353	1 361	723	638	1 499	784	715
Čazma	6	35	53	568	278	290	268	139	129	300	139	161
Daruvar	6	51	106	835	452	383	377	204	173	458	248	210
Garešnica	10	48	89	621	351	270	318	180	138	303	171	132
Grubišno Polje	3	25	39	437	229	208	213	120	93	224	109	115

6.1. OSNOVNE ŠKOLE, RAZREDNI ODJELI, UČENICI I UČITELJI, POČETAK ŠKOLSKE GODINE 2022./2023.
BASIC SCHOOLS, CLASS UNITS, PUPILS AND TEACHERS, BEGINNING OF 2022/2023 SCHOOL YEAR

(nastavak)
 (continued)

	Škole Schools	Razredni odjeli Class units	Učitelji Teachers	Učenci Pupils								
				ukupno Total			I. – IV. razred 1 st – 4 th grade			V. – VIII. razred 5 th – 8 th grade		
				svega All	muški Male	ženski Female	svega All	muški Male	ženski Female	svega All	muški Male	ženski Female
<i>Općine/ Municipalities</i>												
Berek	1	8	20	65	36	29	27	15	12	38	21	17
Dežanovac	6	11	27	118	65	53	54	31	23	64	34	30
Đulovac	4	18	34	243	124	119	125	67	58	118	57	61
Hercegovac	3	10	24	106	54	52	49	24	25	57	30	27
Ivanska	2	14	39	159	83	76	66	35	31	93	48	45
Kapela	5	17	32	178	100	78	85	48	37	93	52	41
Končanica	3	15	40	107	57	50	45	20	25	62	37	25
Nova Rača	6	20	36	219	123	96	100	56	44	119	67	52
Rovišće	4	30	52	436	212	224	165	82	83	271	130	141
Severin	1	4	5	32	16	16	32	16	16	-	-	-
Sirač	3	10	25	118	51	67	68	30	38	50	21	29
Šandrovac	2	7	12	55	29	26	55	29	26	-	-	-
Štefanje	3	11	27	122	58	64	80	36	44	42	22	20
Velika Pisanica	2	13	34	157	75	82	46	22	24	111	53	58
Velika Trnovitica	2	9	24	80	43	37	34	23	11	46	20	26
Veliki Grđevac	3	14	30	171	101	70	76	46	30	95	55	40
Veliko Trojstvo	3	14	29	177	85	92	81	37	44	96	48	48
Zrinski Topolovac	2	5	5	63	26	37	63	26	37	-	-	-
<i>Primorsko-goranska županija County of Primorje-Gorski kotar</i>	103	1 116	2 280	19 024	9 633	9 391	9 188	4 697	4 491	9 836	4 936	4 900
<i>Državne škole State schools</i>	101	1 091	2 226	18 600	9 423	9 177	8 965	4 584	4 381	9 635	4 839	4 796
<i>Privatne škole¹⁾ Private schools¹⁾</i>	1	8	18	101	50	51	54	33	21	47	17	30
<i>Škole vjerskih zajednica¹⁾ Schools of religious communities¹⁾</i>	1	17	36	323	160	163	169	80	89	154	80	74
<i>Gradovi/ Towns</i>	6	35	69	497	242	255	235	116	119	262	126	136
Bakar	1	13	32	199	100	99	86	45	41	113	55	58
Cres	5	41	81	610	304	306	281	145	136	329	159	170
Čabar	5	31	47	222	120	102	117	60	57	105	60	45
Delnice	3	25	48	353	177	176	178	80	98	175	97	78
Kastav	1	35	53	824	435	389	402	214	188	422	221	201
Kraljevica	3	19	37	265	140	125	123	66	57	142	74	68
Krk	2	29	58	567	290	277	288	155	133	279	135	144
Mali Lošinj	5	39	67	540	276	264	252	133	119	288	143	145
Novi Vinodolski	1	16	33	248	153	95	115	75	40	133	78	55
Opatija	4	28	59	545	270	275	273	137	136	272	133	139
Rab	6	40	60	618	280	338	272	129	143	346	151	195
Rijeka	26	432	966	8 144	4 105	4 039	3 890	1 992	1 898	4 254	2 113	2 141
<i>Državne škole State schools</i>	24	407	912	7 720	3 895	3 825	3 667	1 879	1 788	4 053	2 016	2 037
<i>Privatne škole¹⁾ Private schools¹⁾</i>	1	8	18	101	50	51	54	33	21	47	17	30
<i>Škole vjerskih zajednica¹⁾ Schools of religious communities¹⁾</i>	1	17	36	323	160	163	169	80	89	154	80	74
Vrbovsko	5	24	41	203	94	109	81	41	40	122	53	69
<i>Općine/ Municipalities</i>												
Baška	1	8	14	109	57	52	57	32	25	52	25	27
Brod Moravice	1	7	17	39	21	18	20	12	8	19	9	10
Čavle	2	26	42	612	310	302	312	160	152	300	150	150
Dobrinj	1	8	18	127	65	62	59	26	33	68	39	29
Fužine	1	8	21	70	38	32	29	13	16	41	25	16
Jelenje	1	20	45	376	192	184	180	96	84	196	96	100
Klana	1	8	20	131	73	58	70	37	33	61	36	25
Kostrena	1	20	40	369	179	190	177	78	99	192	101	91

6.1. OSNOVNE ŠKOLE, RAZREDNI ODJELI, UČENICI I UČITELJI, POČETAK ŠKOLSKE GODINE 2022./2023.
BASIC SCHOOLS, CLASS UNITS, PUPILS AND TEACHERS, BEGINNING OF 2022/2023 SCHOOL YEAR

(nastavak)
 (continued)

	Škole Schools	Razredni odjeli Class units	Učitelji Teachers	Učenci Pupils								
				ukupno Total			I. – IV. razred 1 st – 4 th grade			V. – VIII. razred 5 th – 8 th grade		
				svega All	muški Male	ženski Female	svega All	muški Male	ženski Female	svega All	muški Male	ženski Female
Lokve	1	7	19	48	23	25	16	10	6	32	13	19
Lopar	1	4	6	43	26	17	43	26	17	-	-	-
Lovran	1	16	33	328	175	153	161	90	71	167	85	82
Malinska-Dubašnica	1	16	34	290	138	152	150	68	82	140	70	70
Matulji	5	43	73	768	398	370	383	201	182	385	197	188
Mošćenička Draga	1	7	16	84	50	34	38	22	16	46	28	18
Mrkopalj	1	8	18	54	24	30	23	6	17	31	18	13
Omišalj	1	14	30	225	102	123	123	52	71	102	50	52
Punat	1	8	16	131	69	62	70	37	33	61	32	29
Ravna Gora	3	10	24	127	69	58	60	32	28	67	37	30
Skrad	1	7	20	61	29	32	25	11	14	36	18	18
Vinodolska općina	2	16	41	181	101	80	96	57	39	85	44	41
Viškovo	1	40	69	933	465	468	454	220	234	479	245	234
Vrbnik	1	8	13	83	43	40	49	23	26	34	20	14
Ličko-senjska županija <i>County of Lika-Senj</i>	44	237	504	3 022	1 550	1 472	1 477	747	730	1 545	803	742
<i>Gradovi/ Towns</i>												
Gospić	11	65	132	943	490	453	468	245	223	475	245	230
Novalja	4	20	42	306	158	148	123	66	57	183	92	91
Otočac	10	48	75	589	294	295	326	160	166	263	134	129
Senj	4	25	65	338	180	158	175	98	77	163	82	81
<i>Općine/ Municipalities</i>												
Brinje	4	11	23	139	65	74	72	33	39	67	32	35
Donji Lapac	1	8	15	66	40	26	32	18	14	34	22	12
Karlobag	1	6	14	29	16	13	14	7	7	15	9	6
Lovinac	1	6	16	43	16	27	23	9	14	20	7	13
Perušić	2	11	29	138	69	69	73	30	43	65	39	26
Plitvička Jezera	4	25	61	342	170	172	134	61	73	208	109	99
Udbina	1	8	22	65	40	25	23	13	10	42	27	15
Vrhovine	1	4	10	24	12	12	14	7	7	10	5	5
Virovitičko-podravaska županija <i>County of Virovitica-Podravina</i>	75	395	661	5 487	2 831	2 656	2 593	1 325	1 268	2 894	1 506	1 388
<i>Državne škole</i> <i>State schools</i>	74	383	629	5 251	2 719	2 532	2 441	1 251	1 190	2 810	1 468	1 342
<i>Škole vjerskih zajednica¹⁾</i> <i>Schools of religious communities¹⁾</i>	1	12	32	236	112	124	152	74	78	84	38	46
<i>Gradovi/ Towns</i>												
Orahovica	2	21	33	348	174	174	150	78	72	198	96	102
Slatina	8	59	90	943	505	438	424	224	200	519	281	238
Virovitica	11	96	168	1 597	798	799	819	413	406	778	385	393
<i>Državne škole</i> <i>State schools</i>	10	84	136	1 361	686	675	667	339	328	694	347	347
<i>Škole vjerskih zajednica¹⁾</i> <i>Schools of religious communities¹⁾</i>	1	12	32	236	112	124	152	74	78	84	38	46
<i>Općine/ Municipalities</i>												
Crnac	2	4	9	32	13	19	32	13	19	-	-	-
Čačinci	1	10	19	158	78	80	69	34	35	89	44	45
Čađavica	3	11	19	106	46	60	41	15	26	65	31	34
Gradina	7	20	36	196	101	95	80	38	42	116	63	53
Lukač	5	18	29	179	98	81	74	39	35	105	59	46
Mikleuš	2	9	22	79	42	37	40	24	16	39	18	21
Nova Bukovica	2	10	23	93	47	46	39	16	23	54	31	23
Pitomača	11	50	70	713	361	352	331	175	156	382	186	196
Sopje	4	7	8	55	29	26	55	29	26	-	-	-
Suhopolje	7	31	49	364	195	169	170	80	90	194	115	79

6.1. OSNOVNE ŠKOLE, RAZREDNI ODJELI, UČENICI I UČITELJI, POČETAK ŠKOLSKE GODINE 2022./2023.
BASIC SCHOOLS, CLASS UNITS, PUPILS AND TEACHERS, BEGINNING OF 2022/2023 SCHOOL YEAR

(nastavak)
 (continued)

	Škole Schools	Razredni odjeli Class units	Učitelji Teachers	Učenci Pupils								
				ukupno Total			I. – IV. razred 1 st – 4 th grade			V. – VIII. razred 5 th – 8 th grade		
				svega All	muški Male	ženski Female	svega All	muški Male	ženski Female	svega All	muški Male	ženski Female
Špišić Bukovica	6	21	35	251	132	119	106	55	51	145	77	68
Voćin	3	18	28	239	136	103	114	62	52	125	74	51
Zdenci	1	10	23	134	76	58	49	30	19	85	46	39
Požeško-slavonska županija County of Požega-Slavonia	57	328	592	5 013	2 580	2 433	2 385	1 201	1 184	2 628	1 379	1 249
Državne škole State schools	56	312	553	4 683	2 408	2 275	2 216	1 114	1 102	2 467	1 294	1 173
Škole vjerskih zajednica ¹⁾ Schools of religious communities ¹⁾	1	16	39	330	172	158	169	87	82	161	85	76
Gradovi/ Towns												
Kutjevo	9	27	41	352	190	162	162	82	80	190	108	82
Lipik	3	25	55	392	211	181	198	103	95	194	108	86
Pakrac	4	37	69	582	279	303	275	119	156	307	160	147
Pleternica	13	51	78	693	353	340	324	156	168	369	197	172
Požega	7	98	181	1 781	929	852	868	456	412	913	473	440
Državne škole State schools	6	82	142	1 451	757	694	699	369	330	752	388	364
Škole vjerskih zajednica ¹⁾ Schools of religious communities ¹⁾	1	16	39	330	172	158	169	87	82	161	85	76
Općine/ Municipalities												
Brestovac	4	18	30	224	115	109	101	53	48	123	62	61
Čaglin	4	13	24	151	82	69	73	41	32	78	41	37
Jakšić	5	17	31	283	138	145	126	59	67	157	79	78
Kaptol	3	12	27	170	87	83	83	43	40	87	44	43
Velika	5	30	56	385	196	189	175	89	86	210	107	103
Brodsko-posavska županija County of Slavonki Brod-Posavina	109	676	1285	10 195	5 270	4 925	4 793	2 471	2 322	5 402	2 799	2 603
Gradovi/ Towns												
Nova Gradiška	3	58	88	976	520	456	445	236	209	531	284	247
Slavonski Brod	12	220	400	3 976	2 026	1 950	1 882	936	946	2 094	1 090	1 004
Općine/ Municipalities												
Bebrina	7	22	37	253	127	126	116	57	59	137	70	67
Brodski Stupnik	2	7	7	88	51	37	88	51	37	-	-	-
Bukovlje	2	14	21	231	124	107	102	50	52	129	74	55
Cernik	5	18	31	217	106	111	90	47	43	127	59	68
Davor	2	14	28	218	108	110	101	50	51	117	58	59
Donji Andrijevići	3	17	29	256	129	127	125	70	55	131	59	72
Dragalić	2	9	19	86	49	37	45	26	19	41	23	18
Garčin	6	25	55	306	159	147	142	72	70	164	87	77
Gornja Vrba	2	6	8	63	39	24	63	39	24	-	-	-
Gornji Bogičevci	2	4	4	29	10	19	29	10	19	-	-	-
Gundinci	1	8	17	142	66	76	68	30	38	74	36	38
Klakar	4	17	33	248	143	105	75	45	30	173	98	75
Nova Kapela	8	21	38	236	124	112	103	64	39	133	60	73
Okučani	1	15	29	250	141	109	99	53	46	151	88	63
Oprisavci	6	14	31	115	57	58	43	19	24	72	38	34
Oriovac	5	29	61	430	211	219	188	96	92	242	115	127
Podcrkavlje	1	8	34	132	75	57	60	38	22	72	37	35
Rešetari	4	22	66	304	160	144	143	76	67	161	84	77
Sibinj	7	34	56	492	266	226	228	125	103	264	141	123
Sikirevci	2	13	24	181	89	92	93	51	42	88	38	50
Slavonski Šamac	1	8	18	117	67	50	53	26	27	64	41	23
Stara Gradiška	1	5	14	37	14	23	15	7	8	22	7	15
Staro Petrovo Selo	8	27	53	300	144	156	155	76	79	145	68	77

6.1. OSNOVNE ŠKOLE, RAZREDNI ODJELI, UČENICI I UČITELJI, POČETAK ŠKOLSKE GODINE 2022./2023.
BASIC SCHOOLS, CLASS UNITS, PUPILS AND TEACHERS, BEGINNING OF 2022/2023 SCHOOL YEAR

(nastavak)
(continued)

	Škole Schools	Razredni odjeli Class units	Učitelji Teachers	Učenci Pupils								
				ukupno Total			I. – IV. razred 1 st – 4 th grade			V. – VIII. razred 5 th – 8 th grade		
				svega All	muški Male	ženski Female	svega All	muški Male	ženski Female	svega All	muški Male	ženski Female
Velika Kopanica	4	18	32	244	127	117	109	49	60	135	78	57
Vrbje	5	6	10	47	25	22	47	25	22	-	-	-
Vrpolje	3	17	42	221	113	108	86	47	39	135	66	69
Zadarska županija County of Zadar	115	810	1 577	13 407	6 912	6 495	6 535	3 376	3 159	6 872	3 536	3 336
Državne škole State schools	113	793	1 529	13 019	6 696	6 323	6 306	3 248	3 058	6 713	3 448	3 265
Privatne škole ¹⁾ Private schools ¹⁾	1	8	22	158	78	80	75	39	36	83	39	44
Škole vjerskih zajednica ¹⁾ Schools of religious communities ¹⁾	1	9	26	230	138	92	154	89	65	76	49	27
Gradovi/ Towns												
Benkovac	15	51	79	614	295	319	302	142	160	312	153	159
Biograd na Moru	1	28	49	568	291	277	244	131	113	324	160	164
Nin	5	15	41	191	73	118	108	42	66	83	31	52
Obrovac	4	18	36	172	92	80	80	47	33	92	45	47
Pag	3	16	26	215	105	110	85	44	41	130	61	69
Zadar	20	335	628	6 989	3 610	3 379	3 381	1 750	1 631	3 608	1 860	1 748
Državne škole State schools	18	318	580	6 601	3 394	3 207	3 152	1 622	1 530	3 449	1 772	1 677
Privatne škole ¹⁾ Private schools ¹⁾	1	8	22	158	78	80	75	39	36	83	39	44
Škole vjerskih zajednica ¹⁾ Schools of religious communities ¹⁾	1	9	26	230	138	92	154	89	65	76	49	27
Općine/ Municipalities												
Bibinje	1	19	40	406	208	198	193	100	93	213	108	105
Galovac	1	8	20	92	47	45	50	26	24	42	21	21
Gračac	2	15	28	219	111	108	105	53	52	114	58	56
Jasenice	2	9	31	110	59	51	52	29	23	58	30	28
Kali	1	4	4	42	21	21	42	21	21	-	-	-
Kolan	1	4	9	40	22	18	40	22	18	-	-	-
Kukljica	1	1	1	13	5	8	13	5	8	-	-	-
Lišane Ostrovičke	1	7	21	59	33	26	31	15	16	28	18	10
Novigrad	3	14	43	120	68	52	55	26	29	65	42	23
Pakoštane	4	24	42	358	200	158	157	82	75	201	118	83
Pašman	1	8	18	104	55	49	41	19	22	63	36	27
Polača	1	8	21	135	73	62	57	32	25	78	41	37
Poličnik	8	26	57	292	160	132	194	100	94	98	60	38
Posedarje	6	20	42	256	120	136	123	59	64	133	61	72
Povljana	2	3	3	25	12	13	25	12	13	-	-	-
Preko	4	17	37	230	119	111	82	43	39	148	76	72
Privlaka	1	12	25	211	108	103	67	34	33	144	74	70
Ražanac	6	22	26	216	114	102	103	53	50	113	61	52
Sali	2	14	26	71	35	36	42	22	20	29	13	16
Stankovci	2	14	33	169	93	76	64	33	31	105	60	45
Starigrad	2	10	22	116	56	60	55	29	26	61	27	34
Sukošan	3	28	55	419	219	200	211	106	105	208	113	95
Sveti Filip i Jakov	6	23	37	360	199	161	182	107	75	178	92	86
Škabrnja	2	12	26	171	88	83	79	49	30	92	39	53
Tkon	1	2	2	35	16	19	35	16	19	-	-	-
Vir	1	5	7	99	46	53	99	46	53	-	-	-
Vrsi	1	8	18	99	50	49	43	28	15	56	22	34
Zemunik Donji	1	10	24	191	109	82	95	53	42	96	56	40
Osječko-baranjska županija County of Osijek-Baranja	177	1 362	2 481	19 475	9 909	9 566	9 443	4 873	4 570	10 032	5 036	4 996
Državne škole State schools	177	1 362	2 481	19 475	9 909	9 566	9 443	4 873	4 570	10 032	5 036	4 996

6.1. OSNOVNE ŠKOLE, RAZREDNI ODJELI, UČENICI I UČITELJI, POČETAK ŠKOLSKE GODINE 2022./2023.
BASIC SCHOOLS, CLASS UNITS, PUPILS AND TEACHERS, BEGINNING OF 2022/2023 SCHOOL YEAR

(nastavak)
 (continued)

	Škole Schools	Razredni odjeli Class units	Učitelji Teachers	Učenci Pupils								
				ukupno Total			I. – IV. razred 1 st – 4 th grade			V. – VIII. razred 5 th – 8 th grade		
				svega All	muški Male	ženski Female	svega All	muški Male	ženski Female	svega All	muški Male	ženski Female
<i>Gradovi/ Towns</i>												
Beli Manastir	3	41	73	601	309	292	298	163	135	303	146	157
Belišće	4	37	59	629	312	317	335	168	167	294	144	150
Donji Miholjac	6	36	61	671	343	328	325	178	147	346	165	181
Đakovo	12	111	217	1 859	950	909	913	480	433	946	470	476
Našice	8	119	135	1 266	655	611	588	311	277	678	344	334
Osijek	22	386	731	7 173	3 649	3 524	3 487	1 762	1 725	3 686	1 887	1 799
Državne škole State schools	22	386	731	7 173	3 649	3 524	3 487	1 762	1 725	3 686	1 887	1 799
Valpovo	6	50	79	785	383	402	368	182	186	417	201	216
<i>Općine/ Municipalities</i>												
Antunovac	2	16	35	294	151	143	131	67	64	163	84	79
Bilje	4	29	70	344	184	160	166	96	70	178	88	90
Bizovac	5	19	31	257	132	125	140	70	70	117	62	55
Čeminac	3	13	29	143	89	54	80	53	27	63	36	27
Čepin	4	38	71	674	310	364	336	161	175	338	149	189
Darda	3	26	40	367	190	177	193	103	90	174	87	87
Donja Motičina	2	5	5	46	21	25	46	21	25	-	-	-
Draž	4	14	29	98	52	46	42	16	26	56	36	20
Drenje	8	20	32	169	96	73	80	49	31	89	47	42
Đurđenovac	7	26	42	378	194	184	185	103	82	193	91	102
Erdut	3	28	46	321	177	144	147	76	71	174	101	73
Ernestinovo	2	19	45	216	117	99	101	58	43	115	59	56
Feričanci	1	12	24	194	90	104	63	32	31	131	58	73
Gorjani	2	11	26	87	44	43	38	16	22	49	28	21
Jaгодnjak	2	20	36	150	71	79	74	35	39	76	36	40
Kneževi Vinogradi	5	31	73	270	129	141	110	58	52	160	71	89
Koška	6	23	33	197	96	101	101	46	55	96	50	46
Levanjska Varoš	1	7	16	43	18	25	18	7	11	25	11	14
Mağadenovac	5	14	28	145	72	73	56	29	27	89	43	46
Marijanci	3	12	20	119	67	52	63	36	27	56	31	25
Petlovac	5	17	23	112	63	49	73	43	30	39	20	19
Petrijevci	2	13	22	163	77	86	63	27	36	100	50	50
Podgorač	5	20	35	227	133	94	93	51	42	134	82	52
Podravska Moslavina	2	4	5	30	15	15	30	15	15	-	-	-
Popovac	3	13	25	99	49	50	40	20	20	59	29	30
Punitovci	3	22	50	166	76	90	97	39	58	69	37	32
Satnica Đakovačka	2	11	22	153	66	87	71	34	37	82	32	50
Semeljci	5	29	63	301	159	142	157	86	71	144	73	71
Strizivojna	2	14	29	188	96	92	91	50	41	97	46	51
Šodolovci	2	2	6	15	9	6	15	9	6	-	-	-
Trnava	5	11	23	102	56	46	52	32	20	50	24	26
Viljevo	3	14	25	130	67	63	44	26	18	86	41	45
Viškovci	3	11	27	82	36	46	45	19	26	37	17	20
Vladislavci	1	8	20	118	63	55	67	36	31	51	27	24
Vuka	1	10	20	93	43	50	21	10	11	72	33	39
<i>Šibensko-kninska županija County of Šibenik-Knin</i>	48	443	892	6 982	3 559	3 423	3 349	1 757	1 592	3 633	1 802	1 831
Državne škole State schools	47	427	848	6 673	3 389	3 284	3 184	1 668	1 516	3 489	1 721	1 768
Škole vjerskih zajednica ¹⁾ Schools of religious communities ¹⁾	1	16	44	309	170	139	165	89	76	144	81	63
<i>Gradovi/ Towns</i>												
Driš	5	34	53	409	204	205	192	105	87	217	99	118
Knin	3	54	98	902	453	449	445	229	216	457	224	233
Škradin	3	13	22	166	82	84	81	42	39	85	40	45
Šibenik	19	199	416	3 517	1 802	1 715	1 647	858	789	1 870	944	926

6.1. OSNOVNE ŠKOLE, RAZREDNI ODJELI, UČENICI I UČITELJI, POČETAK ŠKOLSKE GODINE 2022./2023.
BASIC SCHOOLS, CLASS UNITS, PUPILS AND TEACHERS, BEGINNING OF 2022/2023 SCHOOL YEAR

(nastavak)
 (continued)

	Škole Schools	Razredni odjeli Class units	Učitelji Teachers	Učenci Pupils								
				ukupno Total			I. – IV. razred 1 st – 4 th grade			V. – VIII. razred 5 th – 8 th grade		
				svega All	muški Male	ženski Female	svega All	muški Male	ženski Female	svega All	muški Male	ženski Female
Državne škole State schools	18	183	372	3 208	1 632	1 576	1 482	769	713	1 726	863	863
Škole vjerskih zajednica ¹⁾ Schools of religious communities ¹⁾	1	16	44	309	170	139	165	89	76	144	81	63
Vodice	3	42	80	744	387	357	318	172	146	426	215	211
Općine/ Municipalities												
Bilice	1	4	10	39	19	20	39	19	20	-	-	-
Kijevo	1	1	1	2	1	1	2	1	1	-	-	-
Kistanje	1	16	33	191	92	99	93	45	48	98	47	51
Murter-Kornati	1	12	29	190	93	97	77	42	35	113	51	62
Pirovac	1	8	17	100	54	46	46	29	17	54	25	29
Primošten	1	9	24	171	80	91	89	46	43	82	34	48
Promina	1	8	15	59	24	35	33	13	20	26	11	15
Rogoznica	1	8	20	126	62	64	65	32	33	61	30	31
Ružić	1	8	14	77	36	41	41	18	23	36	18	18
Tisno	3	15	33	185	112	73	102	61	41	83	51	32
Tribunj	1	4	5	59	32	27	59	32	27	-	-	-
Unešić	2	8	22	45	26	19	20	13	7	25	13	12
Vukovarsko-srijemska županija County of Vukovar-Sirmium	86	793	1 655	11 034	5 695	5 339	5 268	2 709	2 559	5 766	2 986	2 780
Gradovi/ Towns												
Ilok	4	26	57	329	175	154	146	71	75	183	104	79
Otok	2	24	47	361	195	166	176	98	78	185	97	88
Vinkovci	7	152	272	2 680	1 371	1 309	1 306	655	651	1 374	716	658
Vukovar	8	112	245	1 652	879	773	786	426	360	866	453	413
Županja	2	35	69	610	317	293	294	150	144	316	167	149
Općine/ Municipalities												
Andrijaševci	1	17	30	315	162	153	152	84	68	163	78	85
Babina Greda	1	16	29	251	127	124	130	65	65	121	62	59
Bogdanovci	3	7	7	55	27	28	55	27	28	-	-	-
Borovo	1	16	30	233	111	122	106	51	55	127	60	67
Bošnjaci	1	14	24	207	96	111	105	38	67	102	58	44
Cerna	2	18	37	283	156	127	145	86	59	138	70	68
Drenovci	5	25	73	239	126	113	124	62	62	115	64	51
Gradište	1	13	28	196	111	85	76	39	37	120	72	48
Gunja	1	17	32	167	81	86	73	34	39	94	47	47
Ivankovo	3	37	66	615	298	317	288	134	154	327	164	163
Jarmina	1	13	27	153	64	89	67	35	32	86	29	57
Lovas	2	10	23	93	45	48	44	23	21	49	22	27
Markušica	3	11	29	113	60	53	55	27	28	58	33	25
Negoslavci	1	8	22	76	39	37	40	16	24	36	23	13
Nijemci	7	26	57	247	130	117	122	67	55	125	63	62
Nuštar	3	28	48	364	184	180	171	95	76	193	89	104
Privlaka	1	13	31	167	82	85	78	43	35	89	39	50
Stari Jankovci	5	28	60	277	148	129	115	64	51	162	84	78
Stari Mikanovci	2	17	31	223	111	112	100	46	54	123	65	58
Štitar	1	9	18	132	68	64	56	31	25	76	37	39
Tompojevci	4	9	39	56	29	27	26	12	14	30	17	13
Tordinci	3	14	37	125	70	55	49	30	19	76	40	36
Tovarnik	2	17	38	175	99	76	91	54	37	84	45	39
Trpinja	5	30	74	277	146	131	125	71	54	152	75	77
Vodinci	1	13	31	178	94	84	81	37	44	97	57	40
Vrbanja	3	18	44	185	94	91	86	38	48	99	56	43
Splitsko-dalmatinska županija County of Split-Dalmatia	193	2 015	3 939	34 883	18 026	16 857	16 695	8 672	8 023	18 188	9 354	8 834
Državne škole State schools	191	2 003	3 917	34 760	17 961	16 799	16 628	8 636	7 992	18 132	9 325	8 807
Privatne škole ¹⁾ Private schools ¹⁾	2	12	22	123	65	58	67	36	31	56	29	27

6.1. OSNOVNE ŠKOLE, RAZREDNI ODJELI, UČENICI I UČITELJI, POČETAK ŠKOLSKE GODINE 2022./2023.
BASIC SCHOOLS, CLASS UNITS, PUPILS AND TEACHERS, BEGINNING OF 2022/2023 SCHOOL YEAR

(nastavak)
 (continued)

	Škole Schools	Razredni odjeli Class units	Učitelji Teachers	Učenci Pupils								
				ukupno Total			I. – IV. razred 1 st – 4 th grade			V. – VIII. razred 5 th – 8 th grade		
				svega All	muški Male	ženski Female	svega All	muški Male	ženski Female	svega All	muški Male	ženski Female
Gradovi/ Towns												
Hvar	2	19	34	300	139	161	134	64	70	166	75	91
Imotski	7	53	139	869	450	419	399	204	195	470	246	224
Kaštela	5	155	257	3 476	1 765	1 711	1 665	823	842	1 811	942	869
Komiža	1	8	16	66	44	22	32	21	11	34	23	11
Makarska	2	58	105	1 142	592	550	567	297	270	575	295	280
Omiš	9	80	171	1 252	653	599	627	333	294	625	320	305
Sinj	14	130	262	2 293	1 176	1 117	1 129	595	534	1 164	581	583
Solin	8	134	224	2 728	1 391	1 337	1 306	666	640	1 422	725	697
Split	30	653	1 229	13 057	6 771	6 286	6 194	3 223	2 971	6 863	3 548	3 315
Državne škole State schools	29	650	1 224	13 028	6 755	6 273	6 165	3 207	2 958	6 863	3 548	3 315
Privatne škole ¹⁾ Private schools ¹⁾	1	3	5	29	16	13	29	16	13	-	-	-
Stari Grad	3	13	28	192	94	98	97	46	51	95	48	47
Supetar	1	18	33	345	184	161	148	81	67	197	103	94
Trilj	10	50	138	651	339	312	317	166	151	334	173	161
Trogir	2	52	107	1 078	554	524	515	269	246	563	285	278
Vis	1	8	18	108	53	55	49	25	24	59	28	31
Vrgorac	8	33	56	473	246	227	218	108	110	255	138	117
Vrlika	1	8	24	72	40	32	27	15	12	45	25	20
Općine/ Municipalities												
Baška Voda	2	10	23	147	85	62	73	45	28	74	40	34
Bol	1	9	20	161	77	84	91	47	44	70	30	40
Brela	1	9	22	123	66	57	64	31	33	59	35	24
Cista Provo	4	18	41	109	42	67	53	15	38	56	27	29
Dicmo	1	2	3	16	7	9	16	7	9	-	-	-
Dugi Rat	1	22	44	432	215	217	229	114	115	203	101	102
Dugopolje	3	27	49	478	242	236	225	106	119	253	136	117
Državne škole State schools	2	18	32	384	193	191	187	86	101	197	107	90
Privatne škole ¹⁾ Private schools ¹⁾	1	9	17	94	49	45	38	20	18	56	29	27
Gradac	3	13	25	101	51	50	53	26	27	48	25	23
Hrvace	3	17	33	202	103	99	95	52	43	107	51	56
Jelsa	4	19	30	276	140	136	127	71	56	149	69	80
Klis	5	23	48	281	143	138	127	65	62	154	78	76
Lečevica	1	5	11	20	11	9	8	5	3	12	6	6
Lokvičići	1	2	3	7	4	3	7	4	3	-	-	-
Lovreč	3	19	34	80	43	37	38	19	19	42	24	18
Marina	6	27	57	306	163	143	144	70	74	162	93	69
Milna	1	8	18	75	41	34	41	23	18	34	18	16
Muč	6	28	66	256	134	122	117	63	54	139	71	68
Nerežišća	1	4	7	34	18	16	34	18	16	-	-	-
Okrug	1	12	33	195	113	82	84	53	31	111	60	51
Otok	4	24	42	352	169	183	179	87	92	173	82	91
Podbablje	7	26	48	286	148	138	156	84	72	130	64	66
Podgora	4	10	23	129	74	55	57	34	23	72	40	32
Podstrana	1	42	68	944	522	422	451	267	184	493	255	238
Postira	1	8	19	133	67	66	57	29	28	76	38	38
Prgomet	1	3	8	11	6	5	5	4	1	6	2	4
Primorski Dolac	1	8	19	62	31	31	23	14	9	39	17	22
Proložac	2	14	30	226	123	103	90	48	42	136	75	61
Pučišća	3	14	26	143	71	72	59	31	28	84	40	44
Runovići	3	24	33	149	79	70	73	40	33	76	39	37
Seget	2	20	54	271	149	122	119	64	55	152	85	67
Selca	2	9	22	101	55	46	52	34	18	49	21	28
Sučuraj	2	5	15	20	10	10	8	5	3	12	5	7
Sutivan	1	4	8	32	20	12	32	20	12	-	-	-
Šestanovac	1	10	21	139	74	65	68	40	28	71	34	37
Šolta	1	8	18	65	38	27	35	21	14	30	17	13
Tučepi	1	8	20	123	61	62	64	31	33	59	30	29
Zagvozd	1	8	21	67	33	34	25	9	16	42	24	18
Zmijavci	3	24	36	229	107	122	92	40	52	137	67	70

6.1. OSNOVNE ŠKOLE, RAZREDNI ODJELI, UČENICI I UČITELJI, POČETAK ŠKOLSKE GODINE 2022./2023.
BASIC SCHOOLS, CLASS UNITS, PUPILS AND TEACHERS, BEGINNING OF 2022/2023 SCHOOL YEAR

(nastavak)
 (continued)

	Škole Schools	Razredni odjeli Class units	Učitelji Teachers	Učenci Pupils								
				ukupno Total			I. – IV. razred 1 st – 4 th grade			V. – VIII. razred 5 th – 8 th grade		
				svega All	muški Male	ženski Female	svega All	muški Male	ženski Female	svega All	muški Male	ženski Female
Istarska županija County of Istria	98	895	1 938	15 280	7 936	7 344	7 429	3 850	3 579	7 851	4 086	3 765
<i>Gradovi/ Towns</i>												
Buje – Buie	4	28	63	378	207	171	153	87	66	225	120	105
Buzet	3	30	66	471	239	232	213	106	107	258	133	125
Labin	5	42	93	857	431	426	395	200	195	462	231	231
Novigrad – Cittanova	2	25	57	351	168	183	190	92	98	161	76	85
Pazin	2	39	71	743	370	373	336	166	170	407	204	203
Poreč – Parenzo	5	67	160	1 306	688	618	668	357	311	638	331	307
Pula – Pola	11	211	430	4 271	2 251	2 020	1 967	1 036	931	2 304	1 215	1 089
Rovinj – Rovigno	4	58	124	1 137	576	561	539	257	282	598	319	279
Umag – Umago	9	61	136	1 165	605	560	638	320	318	527	285	242
Vodnjan – Dignano	3	32	77	429	211	218	223	112	111	206	99	107
<i>Općine/ Municipalities</i>												
Bale – Valle	2	5	11	41	27	14	41	27	14	-	-	-
Barban	2	11	28	159	81	78	82	41	41	77	40	37
Brtonigla – Verteneglio	2	4	7	40	17	23	40	17	23	-	-	-
Cerovlje	1	2	2	8	4	4	8	4	4	-	-	-
Fažana – Fasana	1	16	35	283	155	128	131	70	61	152	85	67
Gračišće	1	2	2	27	18	9	27	18	9	-	-	-
Kanfanan	2	10	22	118	59	59	62	30	32	56	29	27
Karolja	1	8	12	116	53	63	64	28	36	52	25	27
Kaštelir-Labinci – Castelliere- S. Domenica	1	8	11	131	68	63	61	35	26	70	33	37
Kršan	5	22	50	251	132	119	121	62	59	130	70	60
Lanišće	1	2	2	7	3	4	7	3	4	-	-	-
Ližnjan – Lisignano	5	10	20	112	56	56	112	56	56	-	-	-
Lupoglav	1	7	14	75	40	35	27	18	9	48	22	26
Marčana	5	25	70	290	149	141	134	75	59	156	74	82
Medulin	2	22	55	454	237	217	182	95	87	272	142	130
Motovun – Montona	1	7	13	59	41	18	28	20	8	31	21	10
Oprtalj – Portole	1	8	17	57	29	28	29	15	14	28	14	14
Pižan	2	4	4	42	23	19	42	23	19	-	-	-
Raša	1	8	20	97	49	48	47	23	24	50	26	24
Sveta Nedelja	2	15	32	160	82	78	81	45	36	79	37	42
Sveti Lovreč	1	8	29	119	52	67	58	26	32	61	26	35
Sveti Petar u Šumi	1	8	14	101	61	40	55	35	20	46	26	20
Svetvinčenat	2	16	41	171	93	78	92	49	43	79	44	35
Tar-Vabriga – Torre-Abrega	1	16	33	266	140	126	120	61	59	146	79	67
Tinjan	1	8	16	155	87	68	85	50	35	70	37	33
Višnjan – Visignano	1	11	25	193	98	95	80	41	39	113	57	56
Vižinada – Visinada	1	8	11	99	49	50	46	20	26	53	29	24
Vrsar – Orsera	1	14	29	231	128	103	110	59	51	121	69	52
Žminj	2	17	36	310	159	151	135	71	64	175	88	87
Dubrovačko-neretvanska županija County of Dubrovnik-Neretva	65	596	1 273	9 699	4 902	4 797	4 714	2 383	2 331	4 985	2 519	2 466
<i>Gradovi/ Towns</i>												
Dubrovnik	13	181	395	3 535	1 772	1 763	1 723	868	855	1 812	904	908
Korčula	5	36	75	458	227	231	184	89	95	274	138	136
Metković	4	77	126	1 473	774	699	718	385	333	755	389	366
Opuzen	1	16	30	343	176	167	173	94	79	170	82	88
Ploče	4	41	99	614	293	321	316	150	166	298	143	155
<i>Općine/ Municipalities</i>												
Blato	1	16	52	273	135	138	130	60	70	143	75	68
Dubrovačko primorje	2	16	33	114	54	60	57	25	32	57	29	28
Janjina	1	5	19	34	22	12	13	10	3	21	12	9
Konavle	10	50	100	791	398	393	382	182	200	409	216	193

6.1. OSNOVNE ŠKOLE, RAZREDNI ODJELI, UČENICI I UČITELJI, POČETAK ŠKOLSKE GODINE 2022./2023.
BASIC SCHOOLS, CLASS UNITS, PUPILS AND TEACHERS, BEGINNING OF 2022/2023 SCHOOL YEAR

(nastavak)
 (continued)

	Škole Schools	Razredni odjeli Class units	Učitelji Teachers	Učenci Pupils								
				ukupno Total			I. – IV. razred 1 st – 4 th grade			V. – VIII. razred 5 th – 8 th grade		
				svega All	muški Male	ženski Female	svega All	muški Male	ženski Female	svega All	muški Male	ženski Female
Kula Norinska	2	8	18	67	39	28	29	16	13	38	23	15
Lastovo	1	8	16	38	21	17	20	12	8	18	9	9
Lumbarda	1	4	8	58	30	28	58	30	28	-	-	-
Mljet	2	7	18	64	26	38	35	15	20	29	11	18
Orebić	5	27	59	289	153	136	142	73	69	147	80	67
Pojezerje	1	8	17	61	28	33	26	13	13	35	15	20
Slivno	1	1	2	7	2	5	7	2	5	-	-	-
Smokvica	1	9	19	106	65	41	28	18	10	78	47	31
Ston	4	20	60	169	91	78	85	46	39	84	45	39
Trpanj	1	6	17	32	15	17	14	8	6	18	7	11
Vela Luka	1	18	29	247	117	130	113	55	58	134	62	72
Zažablje	2	3	7	18	10	8	18	10	8	-	-	-
Župa dubrovačka	2	39	74	908	454	454	443	222	221	465	232	233
Međimurska županija County of Međimurje	58	579	1 070	9 167	4 757	4 410	4 511	2 373	2 138	4 656	2 384	2 272
Gradovi/ Towns												
Čakovec	9	133	228	2 263	1 180	1 083	1 131	600	531	1 132	580	552
Mursko Središće	3	28	47	480	252	228	224	122	102	256	130	126
Prelog	3	32	69	561	281	280	299	148	151	262	133	129
Općine/ Municipalities												
Belica	2	14	32	230	114	116	128	66	62	102	48	54
Dekanovec	1	3	3	24	14	10	24	14	10	-	-	-
Domašinec	2	13	26	157	70	87	65	27	38	92	43	49
Donja Dubrava	1	12	23	156	83	73	44	22	22	112	61	51
Donji Kraljevec	4	23	52	286	127	159	128	68	60	158	59	99
Donji Vidovec	1	4	4	53	35	18	53	35	18	-	-	-
Goričan	1	12	27	158	98	60	63	42	21	95	56	39
Gornji Mihaljevec	1	9	20	137	60	77	64	30	34	73	30	43
Kotoriba	1	16	27	253	131	122	132	69	63	121	62	59
Mala Subotica	2	32	53	494	262	232	233	126	107	261	136	125
Nedelišće	5	61	102	994	506	488	502	250	252	492	256	236
Orehovica	2	20	35	316	177	139	160	94	66	156	83	73
Podturen	4	23	38	322	177	145	159	78	81	163	99	64
Pribislavec	1	24	37	338	173	165	186	100	86	152	73	79
Selnica	2	15	34	228	120	108	117	60	57	111	60	51
Strahoninec	1	17	33	397	203	194	210	105	105	187	98	89
Sveta Marija	2	11	27	124	74	50	55	33	22	69	41	28
Sveti Juraj na Bregu	2	24	42	428	223	205	211	107	104	217	116	101
Sveti Martin na Muri	1	11	28	192	92	100	89	45	44	103	47	56
Šenkovec	1	18	38	297	147	150	102	50	52	195	97	98
Štrigova	4	14	25	163	90	73	83	50	33	80	40	40
Vratišinec	2	10	20	116	68	48	49	32	17	67	36	31
Grad Zagreb City of Zagreb	137	2 911	5 880	61 016	31 137	29 879	29 983	15 288	14 695	31 033	15 849	15 184
Državne škole State schools	126	2 826	5 645	59 730	30 435	29 295	29 344	14 943	14 401	30 386	15 492	14 894
Privatne škole ¹⁾ Private schools ¹⁾	9	68	175	979	555	424	475	264	211	504	291	213
Škole vjerskih zajednica ¹⁾ Schools of religious communities ¹⁾	2	17	60	307	147	160	164	81	83	143	66	77

6.2. OSNOVNE ŠKOLE ZA DJECU I MLADEŽ S TEŠKOĆAMA U RAZVOJU, RAZREDNI ODJELI, UČENICI I UČITELJI, POČETAK ŠKOLSKE GODINE 2022./2023.

BASIC SCHOOLS FOR DISABLED CHILDREN AND YOUTH, CLASS UNITS, PUPILS AND TEACHERS, BEGINNING OF 2022/2023 SCHOOL YEAR

	Škole <i>Schools</i>	Razredni odjeli <i>Class units</i>	Učitelji <i>Teachers</i>	Učenci <i>Pupils</i>								
				ukupno <i>Total</i>			I. – IV. razred <i>1st – 4th grade</i>			V. – VIII. razred <i>5th – 8th grade</i>		
				svega <i>All</i>	muški <i>Male</i>	ženski <i>Female</i>	svega <i>All</i>	muški <i>Male</i>	ženski <i>Female</i>	svega <i>All</i>	muški <i>Male</i>	ženski <i>Female</i>
Republika Hrvatska <i>Republic of Croatia</i>	94	336	1 049	1 816	1 223	593	779	534	245	1 037	689	348
Zagrebačka županija <i>County of Zagreb</i>	4	14	48	70	56	14	31	23	8	39	33	6
Gradovi/ <i>Towns</i>												
Dugo Selo	1	1	16	5	4	1	-	-	-	5	4	1
Samobor	2	4	11	20	15	5	10	6	4	10	9	1
Velika Gorica	1	9	21	45	37	8	21	17	4	24	20	4
Krapinsko-zagorska županija <i>County of Krapina-Zagorje</i>	2	16	30	63	44	19	26	20	6	37	24	13
Općine/ <i>Municipalities</i>												
Budinščina	1	4	9	19	11	8	2	1	1	17	10	7
Krapinske Toplice	1	12	21	44	33	11	24	19	5	20	14	6
Sisačko-moslavačka županija <i>County of Sisak-Moslavina</i>	5	13	20	73	41	32	31	19	12	42	22	20
Gradovi/ <i>Towns</i>												
Glina	1	1	1	4	1	3	-	-	-	4	1	3
Kutina	1	2	3	15	10	5	6	4	2	9	6	3
Petrinja	1	3	5	13	7	6	9	5	4	4	2	2
Popovača	1	3	6	15	10	5	5	3	2	10	7	3
Sisak	1	4	5	26	13	13	11	7	4	15	6	9
Karlovačka županija <i>County of Karlovac</i>	3	10	27	49	34	15	22	13	9	27	21	6
Grad/ <i>Town</i>												
Karlovac	3	10	27	49	34	15	22	13	9	27	21	6
Varaždinska županija <i>County of Varaždin</i>	2	13	21	77	51	26	23	16	7	54	35	19
Gradovi/ <i>Towns</i>												
Ludbreg	1	3	4	24	15	9	6	4	2	18	11	7
Varaždin	1	10	17	53	36	17	17	12	5	36	24	12
Koprivničko-križevačka županija <i>County of Koprivnica-Križevci</i>	3	15	46	82	49	33	31	15	16	51	34	17
Gradovi/ <i>Towns</i>												
Đurđevac	1	4	8	18	10	8	8	3	5	10	7	3
Koprivnica	1	7	19	41	21	20	16	7	9	25	14	11
Križevci	1	4	19	23	18	5	7	5	2	16	13	3
Bjelovarsko-bilogorska županija <i>County of Bjelovar-Bilogora</i>	2	9	34	51	37	14	23	16	7	28	21	7
Gradovi/ <i>Towns</i>												
Bjelovar	1	4	21	26	18	8	12	7	5	14	11	3
Darugar	1	5	13	25	19	6	11	9	2	14	10	4
Primorsko-goranska županija <i>County of Primorje-Gorski kotar</i>	5	19	75	79	60	19	36	30	6	43	30	13
Gradovi/ <i>Towns</i>												
Cres	1	1	12	3	2	1	-	-	-	3	2	1

6.2. OSNOVNE ŠKOLE ZA DJECU I MLADEŽ S TEŠKOĆAMA U RAZVOJU, RAZREDNI ODJELI, UČENICI I UČITELJI, POČETAK ŠKOLSKE GODINE 2022./2023.

BASIC SCHOOLS FOR DISABLED CHILDREN AND YOUTH, CLASS UNITS, PUPILS AND TEACHERS, BEGINNING OF 2022/2023 SCHOOL YEAR

(nastavak)
(continued)

	Škole Schools	Razredni odjeli Class units	Učitelji Teachers	Učenci Pupils								
				ukupno Total			I. – IV. razred 1 st – 4 th grade			V. – VIII. razred 5 th – 8 th grade		
				svega All	muški Male	ženski Female	svega All	muški Male	ženski Female	svega All	muški Male	ženski Female
Mali Lošinj	1	1	7	4	4	-	-	-	-	4	4	-
Rijeka	2	16	54	68	52	16	36	30	6	32	22	10
Ličko-senjska županija County of Lika-Senj	1	1	1	4	3	1	2	1	1	2	2	-
Grad/ Town Gospić	1	1	1	4	3	1	2	1	1	2	2	-
Virovitičko-podravska županija County of Virovitica-Podravina	3	11	28	48	36	12	18	12	6	30	24	6
Gradovi/ Towns Slatina	2	5	8	21	16	5	5	2	3	16	14	2
Virovitica	1	6	20	27	20	7	13	10	3	14	10	4
Požeško-slavonska županija County of Požega-Slavonija	1	5	11	32	22	10	13	12	1	19	10	9
Grad/ Town Požega	1	5	11	32	22	10	13	12	1	19	10	9
Brodsko-posavska županija County of Slavonski Brod-Posavina	6	14	39	72	47	25	29	20	9	43	27	16
Gradovi/ Towns Nova Gradiška	1	3	3	12	9	3	5	4	1	7	5	2
Slavonski Brod	3	9	34	50	31	19	19	12	7	31	19	12
Općine/ Municipalities Bukovlje	1	1	1	5	4	1	4	3	1	1	1	-
Sikirevci	1	1	1	5	3	2	1	1	-	4	2	2
Zadarska županija County of Zadar	4	7	14	34	19	15	19	12	7	15	7	8
Gradovi/ Towns Benkovac	1	1	5	8	1	7	5	1	4	3	-	3
Zadar	2	5	8	23	15	8	14	11	3	9	4	5
Općina/ Municipality Posedarje	1	1	1	3	3	-	-	-	-	3	3	-
Osječko-baranjska županija County of Osijek-Baranja	9	28	51	185	108	77	74	47	27	111	61	50
Gradovi/ Towns Beli Manastir	1	5	12	27	17	10	11	8	3	16	9	7
Belišće	1	2	2	12	5	7	3	1	2	9	4	5
Đakovo	1	3	9	16	7	9	6	3	3	10	4	6
Našice	1	2	4	36	22	14	15	9	6	21	13	8
Osijek	2	12	18	71	46	25	30	20	10	41	26	15
Valpovo	1	1	1	4	2	2	1	1	-	3	1	2
Općine/ Municipalities Darda	1	2	2	13	7	6	4	4	-	9	3	6
Đurđenovac	1	1	3	6	2	4	4	1	3	2	1	1

6.2. OSNOVNE ŠKOLE ZA DJECU I MLADEŽ S TEŠKOĆAMA U RAZVOJU, RAZREDNI ODJELI, UČENICI I UČITELJI, POČETAK ŠKOLSKE GODINE 2022./2023.
BASIC SCHOOLS FOR DISABLED CHILDREN AND YOUTH, CLASS UNITS, PUPILS AND TEACHERS, BEGINNING OF 2022/2023 SCHOOL YEAR

(nastavak)
(continued)

	Škole Schools	Razredni odjeli Class units	Učitelji Teachers	Učenci Pupils								
				ukupno Total			I. – IV. razred 1 st – 4 th grade			V. – VIII. razred 5 th – 8 th grade		
				svega All	muški Male	ženski Female	svega All	muški Male	ženski Female	svega All	muški Male	ženski Female
Šibensko-kninska županija County of	4	11	70	53	44	9	20	18	2	33	26	7
<i>Gradovi/ Towns</i>												
Drniš	1	1	46	18	12	6	4	3	1	14	9	5
Knin	2	4	4	17	15	2	8	7	1	9	8	1
Šibenik	1	6	20	18	17	1	8	8	-	10	9	1
Vukovarsko-srijemska županija County of Vukovar-Sirmium	3	11	39	57	29	28	20	10	10	37	19	18
<i>Gradovi/ Towns</i>												
Vinkovci	1	5	8	28	11	17	12	4	8	16	7	9
Vukovar	2	6	31	29	18	11	8	6	2	21	12	9
Splitsko-dalmatinska županija County of Split-Dalmatia	15	24	88	146	95	51	48	24	24	98	71	27
<i>Gradovi/ Towns</i>												
Komiža	1	1	1	4	3	1	2	1	1	2	2	-
Makarska	1	2	4	8	5	3	1	-	1	7	5	2
Sinj	1	1	1	2	1	1	2	1	1	-	-	-
Solín	1	1	6	4	2	2	1	-	1	3	2	1
Split	8	16	68	115	75	40	40	21	19	75	54	21
Trij	1	1	3	7	6	1	2	1	1	5	5	-
<i>Općina/ Municipality</i>												
Otok	1	1	4	3	2	1	-	-	-	3	2	1
Šestanovac	1	1	1	3	1	2	-	-	-	3	1	2
Istarska županija County of Istria	3	7	26	33	29	4	10	9	1	23	20	3
<i>Gradovi/ Towns</i>												
Pula – Pola	2	6	25	29	27	2	9	8	1	20	19	1
Umag – Umago	1	1	1	4	2	2	1	1	-	3	1	2
Dubrovačko-neretvanska županija County of Dubrovnik-Neretva	2	5	9	19	15	4	8	7	1	11	8	3
<i>Grad/ Town</i>												
Dubrovnik	1	4	8	12	8	4	4	3	1	8	5	3
<i>Općina/ Municipality</i>												
Konavle	1	1	1	7	7	-	4	4	-	3	3	-
Međimurska županija County of Međimurje	1	9	60	53	36	17	22	16	6	31	20	11
<i>Grad/ Town</i>												
Čakovec	1	9	60	53	36	17	22	16	6	31	20	11
Grad Zagreb City of Zagreb	16	94	312	536	368	168	273	194	79	263	174	89

6.3. OSNOVNE UMJETNIČKE ŠKOLE, UČENICI I UČITELJI, POČETAK ŠKOLSKE GODINE 2022./2023.
BASIC ART SCHOOLS, PUPILS AND TEACHERS, BEGINNING OF 2022/2023 SCHOOL YEAR

	Škole Schools	Učenici Pupils			Učitelji Teachers					Učitelji u ekvivalentu pune zaposlenosti Teachers, FTE	
		svega All	muški Male	ženski Female	svega All	muški Male	ženski Female	s punim radnim vremenom Full-time		svega All	žene Women
								svega All	žene Women		
Republika Hrvatska Republic of Croatia	130	18 454	6 893	11 561	2 716	1 067	1 649	1 913	1 215	2 281,09	1 412,54
Glazbene ¹⁾ Music schools ¹⁾	125	18 061	6 885	11 176	2 564	1 025	1 539	1 799	1 132	2 152,95	1 318,81
Plesne ¹⁾ Dance schools ¹⁾	5	393	8	385	152	42	110	114	83	128,14	93,73
Zagrebačka županija County of Zagreb	8	1568	613	955	193	71	122	170	112	178,44	115,94
Gradovi/ Towns											
Dugo Selo	1	192	72	120	28	14	14	22	12	24,70	13,00
Ivančić-Grad	1	88	22	66	8	4	4	8	4	8,00	4,00
Jastrebarsko	1	195	74	121	18	6	12	18	12	18,00	12,00
Samobor	1	297	123	174	25	11	14	21	14	21,52	14,00
Velika Gorica	1	141	68	73	14	7	7	13	7	13,50	7,00
Vrbovec	1	375	125	250	70	16	54	62	49	65,22	50,94
Zaprešić	1	162	84	78	19	7	12	15	9	16,50	10,00
Općina/ Municipality											
Brdovec	1	118	45	73	11	6	5	11	5	11,00	5,00
Krapinsko-zagorska županija County of Krapina-Zagorje	4	722	329	393	78	42	36	66	33	71,23	34,40
Gradovi/ Towns											
Krapina	1	124	52	72	10	6	4	10	4	10,00	4,00
Pregrada	1	173	76	97	24	14	10	21	10	22,18	10,00
Zabok	1	264	126	138	25	11	14	23	13	24,50	13,75
Općina/ Municipality											
Marija Bistrica	1	161	75	86	19	11	8	12	6	14,55	6,65
Sisačko-moslavačka županija County of Sisak-Moslavina	4	499	191	308	79	34	45	69	42	73,88	43,73
Gradovi/ Towns											
Kutina	1	119	35	84	13	5	8	11	7	12,18	7,68
Novska	1	77	29	48	15	9	6	12	5	12,95	5,50
Petrinja	1	78	36	42	5	2	3	5	3	5,00	3,00
Sisak	1	225	91	134	46	18	28	41	27	43,75	27,55
Karlovačka županija County of Karlovac	2	456	195	261	85	41	44	62	32	70,41	35,80
Gradovi/ Towns											
Karlovac	1	355	150	205	75	32	43	53	31	60,96	34,80
Ogulin	1	101	45	56	10	9	1	9	1	9,45	1,00
Varaždinska županija County of Varaždin	5	839	349	490	113	67	46	38	15	69,49	29,00
Gradovi/ Towns											
Ivanec	1	85	42	43	8	2	6	6	5	6,40	5,16
Lepoglava	1	41	9	32	7	4	3	3	2	3,87	2,38
Ludbreg	1	135	58	77	14	11	3	11	3	12,45	3,00
Novi Marof	1	166	77	89	14	9	5	14	5	14,00	5,00
Varaždin	1	412	163	249	70	41	29	4	-	32,77	13,46
Koprivničko-križevačka županija County of Koprivnica-Križevci	2	497	206	291	57	24	33	45	26	49,94	29,04
Gradovi/ Towns											
Koprivnica	1	265	104	161	32	15	17	24	12	27,45	14,36
Križevci	1	232	102	130	25	9	16	21	14	22,49	14,68

1) Podjela škola na glazbene i plesne napisana je u predstupcu samo tamo gdje osim glazbenih škola postoje i plesne, ostale su glazbene.

1) The classification of schools as music and dance schools is put in the table stub only where there are dance schools along with the music schools, while others are music schools.

6.3. OSNOVNE UMJETNIČKE ŠKOLE, UČENICI I UČITELJI, POČETAK ŠKOLSKE GODINE 2022./2023.

BASIC ART SCHOOLS, PUPILS AND TEACHERS, BEGINNING OF 2022/2023 SCHOOL YEAR

(nastavak)
(continued)

	Škole Schools	Učenci Pupils			Učitelji Teachers					Učitelji u ekvivalentu pune zaposlenosti Teachers, FTE	
		svega All	muški Male	ženski Female	svega All	muški Male	ženski Female	s punim radnim vremenom Full-time		svega All	žene Women
								svega All	žene Women		
Bjelovarsko-bilogorska županija County of Bjelovar-Bilogora	3	512	228	284	66	30	36	58	32	63,87	35,27
Gradovi/ Towns											
Bjelovar	1	310	135	175	38	19	19	35	17	36,77	18,47
Daruvar	1	169	78	91	25	10	15	20	13	24,10	14,80
Garešnica	1	33	15	18	3	1	2	3	2	3,00	2,00
Primorsko-goranska županija County of Primorje-Gorski kotar	10	964	315	649	155	67	88	113	74	128,82	79,31
Glazbene ¹⁾ Music schools ¹⁾	9	873	314	559	135	61	74	93	60	108,82	65,31
Plesne ¹⁾ Dance schools ¹⁾	1	91	1	90	20	6	14	20	14	20,00	14,00
Gradovi/ Towns											
Cres	1	30	5	25	4	2	2	2	2	2,48	2,00
Crikvenica	1	50	20	30	7	3	4	4	3	5,50	3,50
Delnice	1	90	38	52	12	8	4	5	2	8,50	3,00
Krk	1	89	32	57	12	8	4	10	4	11,32	4,00
Mali Lošinj	1	33	7	26	4	-	4	3	3	3,27	3,27
Novi Vinodolski	1	45	20	25	4	3	1	4	1	4,00	1,00
Rab	1	53	8	45	6	1	5	5	4	5,27	4,27
Rijeka	2	491	158	333	88	31	57	79	54	81,80	55,04
Glazbene ¹⁾ Music schools ¹⁾	1	400	157	243	68	25	43	59	40	61,80	41,04
Plesne ¹⁾ Dance schools ¹⁾	1	91	1	90	20	6	14	20	14	20,00	14,00
Općinal Municipality Lovran	1	83	27	56	18	11	7	1	1	6,68	3,23
Ličko-senjska županija County of Lika-Senj	3	108	45	63	12	8	4	6	2	9,37	3,52
Gradovi/ Towns											
Gospić	1	67	26	41	8	5	3	3	1	6,27	2,52
Novalja	1	12	2	10	1	-	1	1	1	1,00	1,00
Senj	1	29	17	12	3	3	-	2	-	2,10	-
Virovitičko-podravska županija County of Virovitica-Podravina	3	483	193	290	83	39	44	52	27	71,59	37,84
Gradovi/ Towns											
Slatina	1	195	84	111	34	14	20	14	8	28,57	16,81
Virovitica	1	221	80	141	40	21	19	32	16	35,28	16,89
Općinal Municipality Pitomača	1	67	29	38	9	4	5	6	3	7,74	4,14
Požeško-slavonska županija County of Požega-Slavonia	4	483	216	267	67	36	31	22	9	45,06	20,83
Gradovi/ Towns											
Kutjevo	1	49	22	27	7	3	4	3	1	4,53	2,08
Pakrac	1	69	29	40	13	8	5	3	2	8,02	3,56
Pleternica	1	72	25	47	8	5	3	5	1	6,50	1,95
Požega	1	293	140	153	39	20	19	11	5	26,01	13,24
Brodsko-posavska županija County of Slavonki Brod-Posavina	2	350	159	191	38	12	26	35	24	36,25	24,68
Gradovi/ Towns											
Nova Gradiška	1	102	47	55	9	2	7	8	7	8,57	7,00
Slavonski Brod	1	248	112	136	29	10	19	27	17	27,68	17,68

6.3. OSNOVNE UMJETNIČKE ŠKOLE, UČENICI I UČITELJI, POČETAK ŠKOLSKE GODINE 2022./2023.
BASIC ART SCHOOLS, PUPILS AND TEACHERS, BEGINNING OF 2022/2023 SCHOOL YEAR

 (nastavak)
 (continued)

	Škole Schools	Učenici Pupils			Učitelji Teachers					Učitelji u ekvivalentu pune zaposlenosti Teachers, FTE	
		svega All	muški Male	ženski Female	svega All	muški Male	ženski Female	s punim radnim vremenom Full-time		svega All	žene Women
								svega All	žene Women		
Zadarska županija County of Zadar	3	527	134	393	76	23	53	63	43	69,57	47,89
Gradovi/ Towns											
Biograd na Moru	1	86	28	58	7	3	4	6	3	6,77	3,77
Zadar	2	441	106	335	69	20	49	57	40	62,80	44,12
Osječko-baranjska županija County of Osijek-Baranja	8	1 016	397	619	137	64	73	104	56	119,03	63,24
Gradovi/ Towns											
Beli Manastir	1	99	46	53	16	9	7	9	4	13,15	5,22
Donji Miholjac	1	84	26	58	7	5	2	6	2	6,30	2,00
Đakovo	1	165	74	91	18	12	6	16	4	17,00	5,00
Našice	1	142	68	74	15	8	7	12	5	12,91	5,64
Osijek	1	334	112	222	53	18	35	47	32	49,31	33,38
Valpovo	1	142	51	91	17	6	11	13	8	14,78	9,19
Općine/ Municipalities											
Darda	1	30	14	16	6	3	3	1	1	3,59	2,09
Kneževi Vinogradi	1	20	6	14	5	3	2	-	-	1,99	0,72
Šibensko-kninska županija County of Šibenik-Knin	4	363	106	257	44	12	32	18	10	34,39	23,18
Glazbene ¹⁾ Music schools ¹⁾	3	316	106	210	38	11	27	13	6	28,54	18,33
Plesne ¹⁾ Dance schools ¹⁾	1	47	-	47	6	1	5	5	4	5,85	4,85
Gradovi/ Towns											
Drniš	1	92	28	64	9	3	6	7	4	8,41	5,41
Knin	1	43	17	26	4	2	2	3	1	3,82	1,82
Šibenik	2	228	61	167	31	7	24	8	5	22,16	15,95
Glazbene ¹⁾ Music schools ¹⁾	1	181	61	120	25	6	19	3	1	16,31	11,10
Plesne ¹⁾ Dance schools ¹⁾	1	47	-	47	6	1	5	5	4	5,85	4,85
Vukovarsko-srijemska županija County of Vukovar-Sirmium	3	553	209	344	56	19	37	25	18	41,42	28,00
Gradovi/ Towns											
Vinkovci	1	244	78	166	26	11	15	7	5	17,42	10,50
Vukovar	1	239	97	142	22	6	16	12	8	17,00	12,00
Županja	1	70	34	36	8	2	6	6	5	7,00	5,50
Splitsko-dalmatinska županija County of Split-Dalmatia	17	1 676	580	1 096	269	98	171	185	121	222,94	143,56
Gradovi/ Towns											
Hvar	1	14	4	10	2	1	1	2	1	2,00	1,00
Imotski	1	145	47	98	33	11	22	24	14	28,50	18,00
Kaštela	1	103	29	74	13	4	9	12	8	12,55	8,55
Makarska	1	252	116	136	42	19	23	25	15	31,95	18,80
Omiš	1	231	91	140	27	11	16	19	12	23,87	14,72
Sinj	1	161	66	95	21	8	13	15	10	18,15	10,92
Split	2	506	155	351	95	29	66	62	44	73,20	51,97
Stari Grad	1	22	10	12	3	2	1	1	1	2,37	1,00
Supetar	1	12	3	9	2	-	2	2	2	2,00	2,00
Trijelj	1	45	17	28	4	1	3	4	3	4,00	3,00
Trogir	1	89	23	66	13	6	7	11	6	11,77	6,27
Vis	1	7	1	6	2	1	1	-	-	1,59	0,85

6.3. OSNOVNE UMJETNIČKE ŠKOLE, UČENICI I UČITELJI, POČETAK ŠKOLSKE GODINE 2022./2023.

BASIC ART SCHOOLS, PUPILS AND TEACHERS, BEGINNING OF 2022/2023 SCHOOL YEAR

(nastavak)
(continued)

	Škole Schools	Učenici Pupils			Učitelji Teachers					Učitelji u ekvivalentu pune zaposlenosti Teachers, FTE	
		svoga All	muški Male	ženski Female	svoga All	muški Male	ženski Female	s punim radnim vremenom Full-time		svoga All	žene Women
								svoga All	žene Women		
Općine/ Municipalities											
Bol	1	13	1	12	2	-	2	1	1	1,64	1,64
Jelsa	1	20	6	14	2	1	1	1	1	1,72	1,00
Otok	1	37	2	35	5	3	2	5	2	5,00	2,00
Postira	1	19	9	10	3	1	2	1	1	2,63	1,84
Istarska županija County of Istria	11	1 235	495	740	196	93	103	122	73	154,90	85,96
Gradovi/ Towns											
Buzet	1	67	23	44	12	10	2	1	-	5,94	0,36
Labin	1	142	55	87	25	13	12	1	1	12,32	6,97
Novigrad – Cittanova	1	48	21	27	5	3	2	3	1	3,96	1,46
Pazin	1	109	45	64	11	6	5	6	4	8,30	4,68
Poreč – Parenzo	1	271	91	180	28	8	20	23	18	25,45	18,77
Pula – Pola	1	314	132	182	80	34	46	70	42	74,98	44,00
Rovinj – Rovigno	1	126	50	76	13	7	6	9	5	10,72	5,18
Umag – Umago	1	58	29	29	6	4	2	4	-	4,71	0,71
Općine/ Municipalities											
Barban	1	34	17	17	3	3	-	3	-	3,00	-
Kršan	1	25	11	14	7	2	5	-	-	1,82	1,59
Vrsar – Orsera	1	41	21	20	6	3	3	2	2	3,70	2,24
Dubrovačko-neretvanska županija County of Dubrovnik-Neretva	8	992	325	667	148	57	91	94	61	126,60	77,13
Gradovi/ Towns											
Dubrovnik	1	429	108	321	81	25	56	63	44	75,00	51,05
Korčula	1	109	41	68	14	8	6	6	4	10,46	4,72
Metković	1	170	73	97	17	8	9	11	5	15,75	7,21
Opuzen	1	42	17	25	7	1	6	2	2	5,52	4,70
Ploče	1	53	13	40	6	3	3	4	2	4,80	2,57
Općine/ Municipalities											
Blato	1	61	18	43	6	3	3	2	1	3,62	1,75
Orebić	1	78	32	46	11	4	7	3	2	6,78	4,13
Vela Luka	1	50	23	27	6	5	1	3	1	4,67	1,00
Međimurska županija County of Međimurje	4	287	113	174	36	18	18	18	8	27,82	13,11
Gradovi/ Towns											
Čakovec	1	216	84	132	25	12	13	15	7	20,66	10,06
Mursko Središće	1	23	9	14	3	2	1	1	-	1,91	0,55
Prelog	1	23	3	20	3	1	2	1	1	2,35	1,68
Općina/ Municipality Donji Kraljevec	1	25	17	8	5	3	2	1	-	2,90	0,82
Grad Zagreb City of Zagreb	22	4 324	1 495	2 829	728	212	516	548	397	616,07	441,11
Glazbene ¹⁾ Music schools ¹⁾	19	4 069	1 488	2 581	602	177	425	459	332	513,78	366,23
Plesne ¹⁾ Dance schools ¹⁾	3	255	7	248	126	35	91	89	65	102,29	74,88

7. DJEČJI VRTIĆI I DRUGE PRAVNE OSOBE KOJE OSTVARUJU PROGRAME PREDŠKOLSKOG ODGOJA OD 2018./2019. DO 2022./2023.

KINDERGARTENS AND OTHER LEGAL ENTITIES IMPLEMENTING PRESCHOOL EDUCATION PROGRAMMES, 2018/2019 – 2022/2023

7.1. DJECA U DJEČJIM VRTIĆIMA I DRUGIM PRAVNIM OSOBAMA KOJE OSTVARUJU PROGRAME PREDŠKOLSKOG ODGOJA OD 2018./2019. DO 2022./2023.

CHILDREN IN KINDERGARTENS AND OTHER LEGAL ENTITIES IMPLEMENTING PRESCHOOL EDUCATION PROGRAMMES, 2018/2019 – 2022/2023

	Ukupno Total	Osnivač dječjeg vrtića/programa predškolskog odgoja pri drugim pravnim osobama <i>Founder of kindergarten/preschool programme at other legal entities</i>			Indeksi ukupnog broja djece <i>Indices of total number of children</i>	
		Republika Hrvatska ili jedinica lokalne i područne (regionalne) samouprave <i>Republic of Croatia or local government and regional self-government unit</i>	druge domaće pravne ili fizičke osobe (privatne) <i>Other domestic legal entity or natural person (private)</i>	vjerska zajednica <i>Religious community</i>	2018./2019. = 100	prethodna godina = 100 <i>Previous year = 100</i>
2018./2019.	139 378	112 623	23 057	3 698	100,0	100,1
2019./2020.	139 682	112 134	23 585	3 963	100,2	100,2
2020./2021.	137 452	112 035	21 767	3 650	98,6	98,4
2021./2022.	142 440	116 044	22 669	3 727	102,2	103,6
2022./2023.	147 888	120 037	24 149	3 702	106,1	105,3

7.2. DJECA U DJEČJIM VRTIĆIMA I DRUGIM PRAVNIM OSOBAMA KOJE OSTVARUJU PROGRAME PREDŠKOLSKOG ODGOJA PREMA SPOLU I GODINAMA ŽIVOTA OD 2018./2019. DO 2022./2023.

CHILDREN IN KINDERGARTENS AND OTHER LEGAL ENTITIES IMPLEMENTING PRESCHOOL EDUCATION PROGRAMMES, BY SEX AND AGE, 2018/2019 – 2022/2023

	Ukupno Total			Godine života Age							
				do 3 <i>Less than 3</i>		3 – 5		5 – 7		7 i više <i>7 and over</i>	
	svega <i>All</i>	dječaci <i>Boys</i>	djevojčice <i>Girls</i>	svega <i>All</i>	djevojčice <i>Girls</i>	svega <i>All</i>	djevojčice <i>Girls</i>	svega <i>All</i>	djevojčice <i>Girls</i>	svega <i>All</i>	djevojčice <i>Girls</i>
2018./2019.	139 378	72 162	67 216	26 422	12 954	50 934	24 719	61 140	29 202	882	341
2019./2020.	139 682	72 287	67 395	28 302	13 628	50 950	24 865	59 475	28 502	955	400
2020./2021.	137 452	71 186	66 266	29 138	14 085	50 076	24 551	57 074	27 147	1 164	483
2021./2022.	142 440	73 507	68 933	30 891	14 999	52 986	25 706	57 211	27 675	1 352	553
2022./2023.	147 888	76 683	71 205	32 578	15 572	55 250	26 831	58 670	28 213	1 390	589

7.3. ZAPOSLENI U DJEČJIM VRTIĆIMA I DRUGIM PRAVNIM OSOBAMA KOJE OSTVARUJU PROGRAME PREDŠKOLSKOG ODGOJA OD 2018./2019. DO 2022./2023.

PERSONS EMPLOYED IN KINDERGARTENS AND OTHER LEGAL ENTITIES IMPLEMENTING PRESCHOOL EDUCATION PROGRAMMES, 2018/2019 – 2022/2023

	Ukupno Total			Odgovitelji i učitelji Kindergarten teachers and teachers	Zdravstveno osoblje Medical staff	Stručni suradnici ¹⁾ Assistants ¹⁾	Administrativno osoblje Administrative staff	Ostalo osoblje Other staff	Broj djece na jednog odgojitelja/učitelja Number of children per kindergarten teacher/teacher	Broj djece na jednoga zdravstvenog radnika Number of children per one medical worker
	svega All	muškarci Men	žene Women							
2018./2019.	21 404	978	20 426	13 088	595	1 147	1 016	5 558	11	234
2019./2020.	21 974	1 029	20 945	13 617	539	1 083	1 031	5 704	10	259
2020./2021.	22 536	1 022	21 514	13 999	542	1 094	1 043	5 858	10	254
2021./2022.	23 438	1 022	22 416	14 505	549	1 113	1 084	6 187	10	260
2022./2023.	25 380	1 201	24 179	15 446	588	1 232	1 204	6 910	10	251

1) Pedagog, psiholog i defektolog

1) Pedagogue, psychologist and special education teacher.

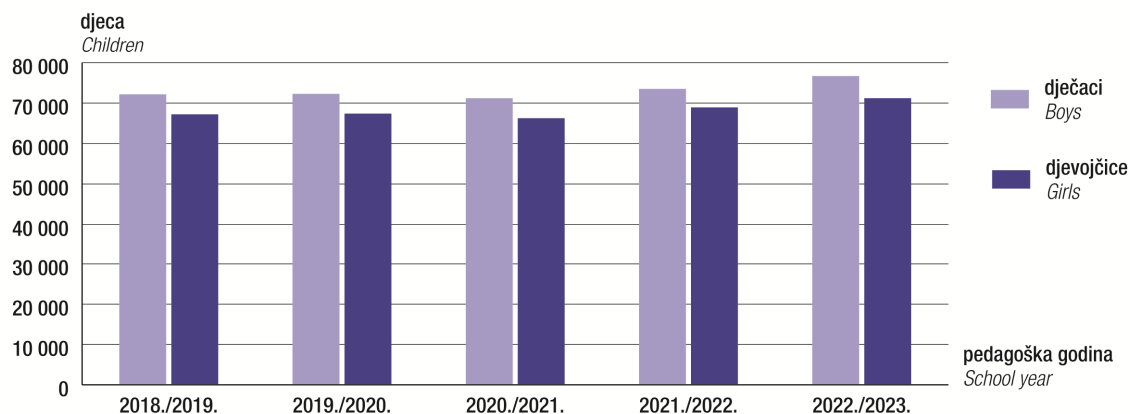
7.4. PROGRAM PREDŠKOLE U DJEČJIM VRTIĆIMA I DRUGIM PRAVNIM OSOBAMA KOJE OSTVARUJU PROGRAME PREDŠKOLSKOG ODGOJA, SKUPINE, DJECA, ODGOJITELJI I UČITELJI OD 2018./2019. DO 2021./2022.

PRESCHOOL PROGRAMME IN KINDERGARTENS AND OTHER LEGAL ENTITIES IMPLEMENTING PRESCHOOL EDUCATION PROGRAMMES, GROUPS, CHILDREN, KINDERGARTEN TEACHERS AND TEACHERS, 2018/2019 – 2021/2022

	Dječji vrtići i druge pravne osobe Kindergartens and other legal entities	Skupine Groups	Djeca Children	Odgovitelji i učitelji Kindergarten teachers and teachers	Broj djece na jednog odgojitelja/učitelja Number of children per kindergarten teacher/teacher
2017./2018.	621	890	10 823	815	13
2018./2019.	611	851	9 861	828	12
2019./2020.	646	861	9 996	846	12
2020./2021.	628	845	9 310	866	11
2021./2022.	617	797	8 487	877	10

G-5. DJECA U DJEČJIM VRTIĆIMA I DRUGIM PRAVNIM OSOBAMA KOJE OSTVARUJU PROGRAME PREDŠKOLSKOG ODGOJA PREMA SPOLU OD 2018./2019. DO 2022./2023.

CHILDREN IN KINDERGARTENS AND OTHER LEGAL ENTITIES IMPLEMENTING PRESCHOOL EDUCATION PROGRAMMES, BY SEX, 2018/2019 – 2022/2023



8. DJEČJI VRTIĆI I DRUGE PRAVNE OSOBE KOJE OSTVARUJU PROGRAME PREDŠKOLSKOG ODGOJA – POČETAK PEDAGOŠKE GODINE 2022./2023.

KINDERGARTENS AND OTHER LEGAL ENTITIES IMPLEMENTING PRESCHOOL EDUCATION PROGRAMMES – BEGINNING OF 2022/2023 PEDAGOGIC YEAR

8.1. DJEČJI VRTIĆI I DRUGE PRAVNE OSOBE KOJE OSTVARUJU PROGRAME PREDŠKOLSKOG ODGOJA, POČETAK PEDAGOŠKE GODINE 2022./2023.

KINDERGARTENS AND OTHER LEGAL ENTITIES IMPLEMENTING PRESCHOOL EDUCATION PROGRAMMES, BEGINNING OF 2022/2023 PEDAGOGIC YEAR

Osnivač Founder	Ukupno Total	Jedinice predškolskog odgoja Preschool education units					
		pri dječjim vrtićima At kindergartens			pri drugim pravnim osobama At other legal entities		
		samostalni dječji vrtići Self-contained	dječji vrtići s područnim odjelima With departments	područni odjel Departments	pri osnovnoj školi Within basic schools	igraonice u knjižnicama Playrooms in libraries	u drugim ustanovama i udrugama In other institutions
Ukupno Total	1 727	384	289	910	101	6	37
Republika Hrvatska Republic of Croatia	5	1	-	-	2	1	1
Jedinica lokalne i područne (regionalne) samouprave Local government and regional self-government unit	1 308	205	219	770	95	5	14
Druge domaće pravne ili fizičke osobe (privatne) Other domestic legal entity or natural person (private)	356	163	56	111	4	-	22
Vjerska zajednica Religious community	58	15	14	29	-	-	-

8.2. VRSTA PROGRAMA PREDŠKOLSKOG ODGOJA, POČETAK PEDAGOŠKE GODINE 2022./2023.

KIND OF PRESCHOOL EDUCATION PROGRAMME, BEGINNING OF 2022/2023 PEDAGOGIC YEAR

	Djeca Children			Vrsta programa predškolskog odgoja Kind of preschool programme								
				redoviti programi Regular programme			program predškole ¹⁾ Preschool programme ¹⁾			kraći programi Shorter programmes		
	svega All	dječaci Boys	djevojčice Girls	svega All	dječaci Boys	djevojčice Girls	svega All	dječaci Boys	djevojčice Girls	svega All	dječaci Boys	djevojčice Girls
Ukupno Total	147 888	76 683	71 205	135 252	70 459	64 793	8 487	4 464	4 023	4 149	1 760	2 389
Državni State	120 037	62 554	57 483	110 626	57 778	52 848	7 385	3 883	3 502	2 026	893	1 133
Privatni Private	24 149	12 252	11 897	21 031	10 859	10 172	995	526	469	2 123	867	1 256
Vjerskih zajednica Religious community	3 702	1 877	1 825	3 595	1 822	1 773	107	55	52	-	-	-

1) Podaci se odnose na program predškole ostvaren u pedagoškoj godini 2021./2022.

1) The data refer to the preschool programme implemented in 2021/2022 pedagogic year.

8.3. DJECA U DJEČJIM VRTIĆIMA I DRUGIM PRAVNIM OSOBAMA KOJE OSTVARUJU PROGRAME PREDŠKOLSKOG ODGOJA PREMA SPOLU I GODINAMA ŽIVOTA, POČETAK PEDAGOŠKE GODINE 2022./2023.
CHILDREN IN KINDERGARTENS AND OTHER LEGAL ENTITIES IMPLEMENTING PRESCHOOL EDUCATION PROGRAMMES, BY SEX AND AGE, BEGINNING OF 2022/2023 PEDAGOGIC YEAR

	Ukupno Total			Godine života Age							
				do 3 Less than 3		3 – 5		5 – 7		7 i više 7 and over	
	svega All	dječaci Boys	djevojčice Girls	svega All	djevojčice Girls	svega All	djevojčice Girls	svega All	djevojčice Girls	svega All	djevojčice Girls
Ukupno Total	147 888	76 683	71 205	32 578	15 572	55 250	26 831	58 670	28 213	1 390	589
Državni State	120 037	62 554	57 483	26 146	12 490	44 615	21 548	48 151	22 973	1 125	472
Privatni Private	24 149	12 252	11 897	5 756	2 753	9 087	4 504	9 067	4 529	239	111
Vjerskih zajednica Religious community	3 702	1 877	1 825	676	329	1 548	779	1 452	711	26	6

8.4. DJECA U DJEČJIM VRTIĆIMA I DRUGIM PRAVNIM OSOBAMA KOJE OSTVARUJU PROGRAME PREDŠKOLSKOG ODGOJA PREMA SPOLU I DULJINI DNEVNOG BORAVKA U SATIMA, POČETAK PEDAGOŠKE GODINE 2022./2023.
CHILDREN IN KINDERGARTENS AND OTHER LEGAL ENTITIES IMPLEMENTING PRESCHOOL EDUCATION PROGRAMMES, BY SEX AND BY TIME SPENT DAILY IN PRESCHOOL PROGRAMMES, BEGINNING OF 2022/2023 PEDAGOGIC YEAR

	Djeca Children			Duljina dnevnog boravka Time spent daily in preschool programmes			Postotak djece prema duljini dnevnog boravka Percentage of children by time spent in preschool programmes		
	svega All	dječaci Boys	djevojčice Girls	do 5 sati Less than 5 hours	5 – 8 sati 5 – 8 hours	8 sati i dulje 8 hours and more	do 5 sati Less than 5 hours	5 – 8 sati 5 – 8 hours	8 sati i dulje 8 hours and more
Ukupno Total	147 888	76 683	71 205	14 348	14 622	118 918	9,70	9,89	80,41
Državni State	120 037	62 554	57 483	11 020	12 035	96 982	9,18	10,03	80,79
Privatni Private	24 149	12 252	11 897	3 178	2 008	18 963	13,16	8,32	78,52
Vjerskih zajednica Religious community	3 702	1 877	1 825	150	579	2 973	4,05	15,64	80,31

8.5. ZAPOSLENI U DJEČJIM VRTIĆIMA, PROGRAMIMA PREDŠKOLE I KRAĆIM PROGRAMIMA PREMA VRSTI RADNOG VREMENA, POČETAK PEDAGOŠKE GODINE 2022./2023.

PERSONS EMPLOYED IN KINDERGARTENS, PRESCHOOL PROGRAMMES AND SHORTER PROGRAMMES, BY WORKING TIME, BEGINNING OF 2022/2023 PEDAGOGIC YEAR

	Ukupno zaposleni <i>Employed, total</i>		Odgovitelji i učitelji <i>Kindergarten teachers and teachers</i>		Zdravstveno osoblje <i>Medical staff</i>		Pedagozi <i>Pedagogues</i>		Psiholozi i defektolozi <i>Psychologists and special education teachers</i>		Administrativno osoblje <i>Administrative staff</i>		Ostalo osoblje <i>Other staff</i>	
	svega <i>All</i>	žene <i>Women</i>	svega <i>All</i>	žene <i>Women</i>	svega <i>All</i>	žene <i>Women</i>	svega <i>All</i>	žene <i>Women</i>	svega <i>All</i>	žene <i>Women</i>	svega <i>All</i>	žene <i>Women</i>	svega <i>All</i>	žene <i>Women</i>
Ukupno <i>Total</i>														
Svega <i>All</i>	25 380	24 179	15 446	15 241	588	558	548	532	684	664	1 204	1 061	6 910	6 123
S punim radnim vremenom <i>Full-time</i>	23 545	22 507	14 876	14 718	407	390	364	354	522	509	1 091	962	6 285	5 574
Dječji vrtići <i>Kindergarten</i>														
Svega <i>All</i>	24 967	23 815	15 159	14 994	576	546	541	525	631	611	1 182	1 043	6 878	6 096
S punim radnim vremenom <i>Full-time</i>	23 366	22 344	14 800	14 649	398	381	361	351	471	458	1 076	951	6 260	5 554
Predškola <i>Preschool</i>														
Svega <i>All</i>	127	118	127	118	-	-	-	-	-	-	-	-	-	-
S punim radnim vremenom <i>Full-time</i>	-	-	-	-	-	-	-	-	-	-	-	-	-	-
Druge pravne osobe <i>Other legal entities</i>														
Svega <i>All</i>	286	246	160	129	12	12	7	7	53	53	22	18	32	27
S punim radnim vremenom <i>Full-time</i>	179	163	76	69	9	9	3	3	51	51	15	11	25	20

8.6. ODGOJNE SKUPINE I DJECA¹⁾ ZA KOJU SE PROGRAM PREDŠKOLSKOG ODGOJA IZVODI NA JEZIKU RAZLIČITU OD HRVATSKOGA, POČETAK PEDAGOŠKE GODINE 2022./2023.

EDUCATIONAL GROUPS AND CHILDREN¹⁾ IN PRESCHOOL PROGRAMME CARRIED OUT IN LANGUAGE DIFFERENT FROM CROATIAN, BEGINNING OF 2022/2023 PEDAGOGIC YEAR

	Broj odgojnih skupina <i>Number of educational groups</i>	Jezik na kojem se izvodi program predškolskog odgoja <i>Language of preschool programme</i>							
		češki <i>Czech</i>	engleski <i>English</i>	mađarski <i>Hungarian</i>	njemački <i>German</i>	srpski <i>Serbian</i>	talijanski <i>Italian</i>	hebrejski <i>Hebrew</i>	ostali <i>Other</i>
Ukupno <i>Total</i>	264	196	2 640	117	224	543	1 270	6	46
Dječaci <i>Boys</i>	:	100	1 298	64	116	294	660	6	21
Djevojčice <i>Girls</i>	:	96	1 342	53	108	249	610	-	25

1) Djeca koja su uključena u nekoliko programa prikazana su u svakom programu.

1) Children included in several programmes are presented in each programme.

8.7. DJEČJI VRTIĆI I DRUGE PRAVNE OSOBE PREMA KRAĆIM PROGRAMIMA, POČETAK PEDAGOŠKE GODINE 2022./2023.

KINDERGARTENS AND OTHER LEGAL ENTITIES, BY SHORTER PROGRAMMES, BEGINNING OF 2022/2023 PEDAGOGIC YEAR

	Dječji vrtići i druge pravne osobe koje imaju kraće programe <i>Kindergartens and other legal entities with shorter programmes</i>	Djeca obuhvaćena kraćim programima predškolskog odgoja ¹⁾ <i>Children in shorter preschool programmes¹⁾</i>						
		glazbeni <i>Music</i>	likovni <i>Art</i>	ritmika, ples, balet, folklor <i>Rhythm and dance, ballet, folk dance</i>	strani jezici <i>Foreign languages</i>	sportski <i>Sports</i>	vjerski <i>Religious</i>	ostali <i>Other</i>
Ukupno <i>Total</i>	688	1 507	518	2 753	11 072	8 544	5 666	5 095
Državni <i>State</i>	470	921	183	1 402	6 577	5 536	2 099	3 439
Privatni <i>Private</i>	192	550	335	1 267	4 228	2 667	290	1 215
Vjerskih zajednica <i>Religious community</i>	26	36	-	84	267	341	3 277	441

1) Djeca koja su uključena u nekoliko programa prikazana su u svakom programu.

1) Children included in several programmes are presented in each programme.

8.8. DJECA U DJEČJIM VRTIĆIMA I DRUGIM PRAVNIM OSOBAMA PREMA STRANOM JEZIKU KOJI UČE, POČETAK PEDAGOŠKE GODINE 2022./2023.

CHILDREN IN KINDERGARTENS AND OTHER LEGAL ENTITIES, BY FOREIGN LANGUAGE THEY LEARN, BEGINNING OF 2022/2023 PEDAGOGIC YEAR

	Djeca prema stranom jeziku koji uče ¹⁾ <i>Children by foreign language they learn¹⁾</i>			
	engleski <i>English</i>	njemački <i>German</i>	talijanski <i>Italian</i>	ostali <i>Other</i>
Ukupno <i>Total</i>	10 094	305	672	1
Dječaci <i>Boys</i>	4 909	160	344	-
Djevojčice <i>Girls</i>	5 185	145	328	1

1) Djeca koja uče nekoliko stranih jezika prikazuju se kod svakog jezika.

1) Children learning several foreign languages are presented at each language.

8.9. JEDINICE, SKUPINE, DJECA, ODGOJITELJI I UČITELJI U PROGRAMU PREDŠKOLE OSTVARENOME U ŠKOLSKOJ GODINI 2021./2022.

UNITS, GROUPS, CHILDREN, KINDERGARTEN TEACHERS AND TEACHERS IN PRESCHOOL PROGRAMME IMPLEMENTED IN 2021/2022 PEDAGOGIC YEAR

Program predškole <i>Preschool programme</i>	Broj jedinica <i>Number of units</i>	Skupine <i>Groups</i>	Djeca <i>Children</i>				Odgojitelji i učitelji <i>Kindergarten teachers and teachers</i>	
			svega <i>All</i>	djevojčice <i>Girls</i>	od toga djeca s teškoćama u razvoju <i>Out of that, disabled children</i>		svega <i>All</i>	žene <i>Women</i>
					svega <i>All</i>	djevojčice <i>Girls</i>		
Ukupno <i>Total</i>	617	797	8 487	4 023	444	175	877	855
Pri dječjem vrtiću <i>Kindergarten</i>	529	691	7 428	3 544	384	153	770	754
Pri osnovnoj školi <i>Basic school</i>	87	105	1 055	477	56	20	106	100
Pri drugoj ustanovi <i>Other institution</i>	1	1	4	2	4	2	1	1

8.10. DJECA STRANI DRŽAVLJANI, POČETAK PEDAGOŠKE GODINE 2022./2023.
CHILDREN FOREIGN CITIZENS, BEGINNING OF 2022/2023 PEDAGOGIC YEAR

Država	Djeca strani državljani Children foreign citizens						Country
	svega All	dječaci Boys	djevojčice Girls	od toga s prebivalištem u Republici Hrvatskoj Out of that, with residence in the Republic of Croatia			
				svega All	dječaci Boys	djevojčice Girls	
Ukupno	578	276	302	315	150	165	Total
Albanija	21	10	11	18	8	10	Albania
Alžir	1	-	1	1	-	1	Algeria
Argentina	3	2	1	1	-	1	Argentina
Australija	1	1	-	-	-	-	Australia
Austrija	3	-	3	2	-	2	Austria
Belgija	3	-	3	2	-	2	Belgium
Bosna i Hercegovina	17	7	10	8	3	5	Bosnia and Herzegovina
Brazil	2	2	-	-	-	-	Brazil
Bugarska	3	1	2	2	-	2	Bulgaria
Češka	3	2	1	-	-	-	Czech Republic
Čile	2	-	2	2	2	-	Chile
Egipat	1	1	-	1	1	-	Egypt
Ekvador	1	1	-	1	1	-	Ecuador
Eritreja	1	-	1	1	-	1	Eritrea
Filipini	1	-	1	1	-	1	Philippines
Finska	1	1	-	1	1	-	Finland
Francuska	10	4	6	9	3	6	France
Grčka	2	2	-	-	-	-	Greece
Indija	4	1	3	1	1	-	India
Irak	4	3	1	2	1	1	Iraq
Iran	3	1	2	-	-	-	Iran
Irska	1	1	-	1	1	-	Ireland
Italija	18	8	10	10	5	5	Italy
Izrael	3	1	2	1	-	1	Israel
Južna Koreja	2	1	1	-	-	-	Korea, Republic of
Kanada	3	2	1	3	2	1	Canada
Kina	8	2	6	4	2	2	China
Kongo, Demokratska Republika	2	1	1	2	1	1	Congo, Democratic Republic of
Kosovo	6	3	3	4	2	2	Kosovo, Republic of
Latvija	2	2	-	2	2	-	Latvia
Litva	2	2	-	1	1	-	Lithuania
Mađarska	9	3	6	4	2	2	Hungary
Maroko	4	-	4	3	-	3	Morocco
Meksiko	2	2	-	2	2	-	Mexico
Moldavija	1	-	1	-	-	-	Moldova, Republic of
Nizozemska	5	1	4	1	1	-	Netherlands
Njemačka	19	9	10	9	5	4	Germany
Poljska	10	5	5	5	2	3	Poland
Rumunjska	4	4	-	4	4	-	Romania
Rusija	16	10	6	12	9	3	Russia
SAD	13	4	9	7	2	5	USA
Saudijska Arabija	2	2	-	2	2	-	Saudi Arabia
Sirija	8	4	4	5	2	3	Syria
Sjeverna Makedonija ¹⁾	9	5	4	4	1	3	North Macedonia ¹⁾
Slovačka	4	-	4	3	-	3	Slovakia
Slovenija	5	2	3	5	2	3	Slovenia
Srbija	11	5	6	4	3	1	Serbia
Sudan	1	-	1	1	-	1	Sudan
Španjolska	4	3	1	1	-	1	Spain
Švedska	1	-	1	-	-	-	Sweden
Švicarska	1	-	1	1	-	1	Switzerland
Turska	10	5	5	3	2	1	Türkiye
Ujedinjena Kraljevina	17	8	9	13	8	5	United Kingdom
Ukrajina	288	142	146	145	66	79	Ukraine

1) Republika Hrvatska od 15. veljače 2019. godine u svim oblicima službene komunikacije upotrebljava ime Republika Sjeverna Makedonija.

1) As of 15 February 2019, the Republic of Croatia uses the name Republic of North Macedonia in all forms of public communication.

8.11. DJECA U DJEČJIM VRTIĆIMA I DRUGIM PRAVNIM OSOBAMA KOJE OSTVARUJU PROGRAME PREDŠKOLSKOG ODGOJA ZA DJECU S TEŠKOĆAMA U RAZVOJU PREMA SPOLU I GODINAMA ŽIVOTA, POČETAK PEDAGOŠKE GODINE 2022./2023.

CHILDREN IN KINDERGARTENS AND OTHER LEGAL ENTITIES IMPLEMENTING PRESCHOOL EDUCATION PROGRAMMES FOR DISABLED CHILDREN, BY SEX AND AGE, BEGINNING OF 2022/2023 PEDAGOGIC YEAR

	Ukupno Total			Godine života Age							
	svoga All	dječaci Boys	djevojčice Girls	do 3 Less than 3		3 – 5		5 – 7		7 i više 7 and over	
				svoga All	djevojčice Girls	svoga All	djevojčice Girls	svoga All	djevojčice Girls	svoga All	djevojčice Girls
Ukupno Total	8 249	5 294	2 955	1 086	441	3 052	1 068	3 702	1 320	409	126
Državni State	7 896	5 058	2 838	1 064	434	2 899	1 014	3 550	1 274	383	116
Privatni Private	304	208	96	17	6	125	39	139	41	23	10
Vjerskih zajednica Religious community	49	28	21	5	1	28	15	13	5	3	-

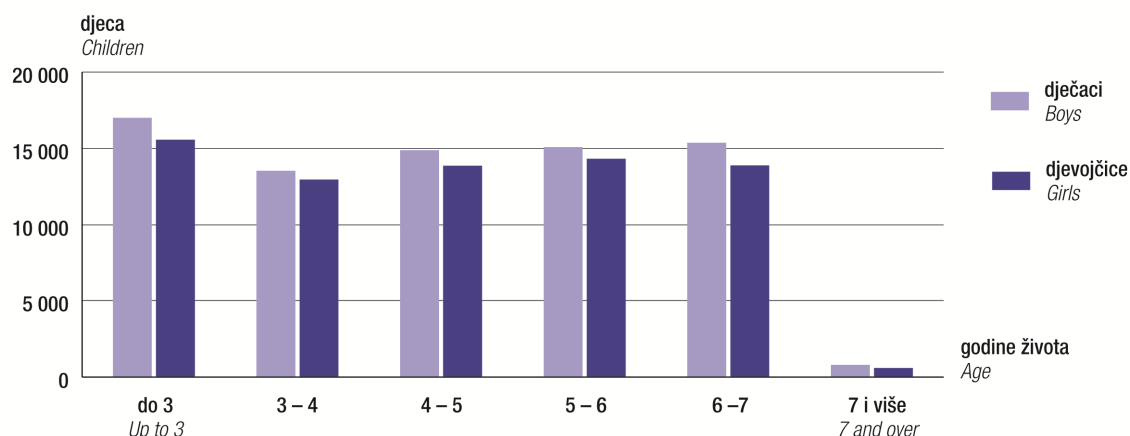
8.12. DJECA U DJEČJIM VRTIĆIMA I DRUGIM PRAVNIM OSOBAMA KOJE OSTVARUJU PROGRAME PREDŠKOLSKOG ODGOJA ZA DJECU U JASLIČKIM ODGOJNIM SKUPINAMA PREMA SPOLU I GODINAMA ŽIVOTA, POČETAK PEDAGOŠKE GODINE 2022./2023.

CHILDREN IN KINDERGARTENS AND OTHER LEGAL ENTITIES IMPLEMENTING PRESCHOOL EDUCATION PROGRAMMES FOR CHILDREN IN NURSERY GROUPS, BY SEX AND AGE, BEGINNING OF 2022/2023 PEDAGOGIC YEAR

	Ukupno Total			Godine života Age							
	svoga All	dječaci Boys	djevojčice Girls	do 1 Less than 1		1 – 2		2 – 3		3 i više 3 and over	
				svoga All	djevojčice Girls	svoga All	djevojčice Girls	svoga All	djevojčice Girls	svoga All	djevojčice Girls
Ukupno Total	32 210	16 908	15 302	164	73	12 656	5 975	16 321	7 779	3 069	1 475
Državni State	25 659	13 514	12 145	150	69	9 980	4 698	13 185	6 255	2 344	1 123
Privatni Private	5 886	3 045	2 841	14	4	2 441	1 165	2 795	1 359	636	313
Vjerskih zajednica Religious community	665	349	316	-	-	235	112	341	165	89	39

G-6. DJECA U DJEČJIM VRTIĆIMA I DRUGIM PRAVNIM OSOBAMA KOJE OSTVARUJU PROGRAME PREDŠKOLSKOG ODGOJA PREMA SPOLU I GODINAMA ŽIVOTA, POČETAK PEDAGOŠKE GODINE 2022./2023.

CHILDREN IN KINDERGARTENS AND OTHER LEGAL ENTITIES IMPLEMENTING PRESCHOOL EDUCATION PROGRAMMES, BY SEX AND AGE, BEGINNING OF 2022/2023 PEDAGOGIC YEAR



9. DJEČJI VRTIĆI I DRUGE PRAVNE OSOBE KOJE OSTVARUJU PROGRAME PREDŠKOLSKOG ODGOJA PO ŽUPANIJAMA I GRADOVIMA/OPĆINAMA – POČETAK PEDAGOŠKE GODINE 2022./2023.
KINDERGARTENS AND OTHER LEGAL ENTITIES IMPLEMENTING PRESCHOOL EDUCATION PROGRAMMES, BY COUNTIES AND TOWNS/MUNICIPALITIES – BEGINNING OF 2022/2023 PEDAGOGIC YEAR

9.1. DJEČJI VRTIĆI I DRUGE PRAVNE OSOBE, DJECA I ZAPOSLENI, POČETAK PEDAGOŠKE GODINE 2022./2023.
KINDERGARTENS AND OTHER LEGAL ENTITIES, CHILDREN AND EMPLOYED PERSONS, BEGINNING OF 2022/2023 PEDAGOGIC YEAR

	Dječji vrtići i druge pravne osobe <i>Kindergartens and other legal entities</i>	Djeca <i>Children</i>				Zaposleni <i>Employed persons</i>		
		ukupno <i>Total</i>	prema godinama života <i>By age</i>			ukupno <i>Total</i>	od toga <i>Out of that</i>	
			do 3 <i>Less than 3</i>	3 – 5	5 i više <i>5 and over</i>		odgojitelji i učitelji <i>Kindergarten teachers and teachers</i>	zdravstveno osoblje <i>Medical staff</i>
Republika Hrvatska <i>Republic of Croatia</i>	1 727	147 888	32 578	55 250	60 060	25 380	15 446	588
Državni <i>State</i>	1 313	120 037	26 146	44 615	49 276	21 103	12 806	435
Privatni <i>Private</i>	356	24 149	5 756	9 087	9 306	3 668	2 278	132
Vjerskih zajednica <i>Religious community</i>	58	3 702	676	1 548	1 478	609	362	21
Zagrebačka županija <i>County of Zagreb</i>	115	12 225	3 409	4 302	4 514	1 997	1 198	49
Državni <i>State</i>	76	9 561	2 488	3 367	3 706	1 599	935	33
Privatni <i>Private</i>	35	2 476	882	855	739	365	241	14
Vjerskih zajednica <i>Religious community</i>	4	188	39	80	69	33	22	2
Gradovi/ <i>Towns</i>								
Dugo Selo	4	566	139	192	235	90	50	3
Ivanić-Grad	7	578	122	217	239	92	58	2
Jastrebarsko	5	647	124	244	279	99	63	2
Samobor	18	1 733	488	593	652	290	164	6
Sveta Nedelja	9	827	271	273	283	147	100	2
Sveti Ivan Zelina	3	554	167	187	200	91	50	2
Velika Gorica	28	2 904	826	1 035	1 043	535	304	11
Vrbovec	3	505	120	138	247	72	42	1
Zaprešić	10	1 113	286	454	373	175	107	5
Općine/ <i>Municipalities</i>								
Bistra	1	216	52	86	78	33	21	1
Brckovljani	1	166	70	52	44	17	14	-
Brdovec	4	446	162	160	124	65	39	2
Dubrava	1	146	22	47	77	16	11	1
Dubravica	1	45	10	16	19	4	4	-
Farkaševac	1	59	12	29	18	12	7	1
Gradec	1	86	26	20	40	13	8	1
Jakovlje	1	118	32	32	54	14	9	1
Klinča Sela	2	162	51	55	56	20	14	-
Kloštar Ivanić	2	226	87	50	89	39	26	2
Krašić	1	49	14	17	18	20	5	1
Kravarско	1	72	29	23	20	7	6	-
Križ	1	183	36	97	50	28	16	1
Luka	1	63	8	32	23	7	7	-
Marija Gorica	1	67	16	22	29	10	6	1
Pisarovina	1	116	26	43	47	19	12	1
Pokupsko	1	33	14	10	9	4	4	-
Preseka	1	8	-	-	8	1	1	-
Pušća	2	109	22	44	43	27	13	1
Rakovec	1	5	-	-	5	1	1	-
Rugvica	1	276	83	89	104	33	21	1
Stupnik	1	147	94	45	8	16	15	-

9.1. DJEČJI VRTIĆI I DRUGE PRAVNE OSOBE, DJECA I ZAPOSLENI, POČETAK PEDAGOŠKE GODINE 2022./2023.
KINDERGARTENS AND OTHER LEGAL ENTITIES, CHILDREN AND EMPLOYED PERSONS, BEGINNING OF
2022/2023 PEDAGOGIC YEAR

(nastavak)
 (continued)

	Dječji vrtići i druge pravne osobe <i>Kindergartens and other legal entities</i>	Djeca <i>Children</i>				Zaposleni <i>Employed persons</i>		
		ukupno <i>Total</i>	prema godinama života <i>By age</i>			ukupno <i>Total</i>	od toga <i>Out of that</i>	
			do 3 <i>Less than 3</i>	3 – 5	5 i više <i>5 and over</i>		odgojitelji i učitelji <i>Kindergarten teachers and teachers</i>	zdravstveno osoblje <i>Medical staff</i>
Krapinsko-zagorska županija <i>County of Krapina-Zagorje</i>	36	3 912	966	1 326	1 620	634	405	19
Državni <i>State</i>	31	3 511	860	1 184	1 467	587	373	17
Privatni <i>Private</i>	5	401	106	142	153	47	32	2
Gradovi/ <i>Towns</i>								
Donja Stubica	1	170	44	53	73	30	17	1
Klanjec	1	94	15	34	45	19	11	1
Krapina	5	451	117	162	172	66	44	-
Oroslavje	2	230	54	78	98	34	21	1
Pregrada	1	220	60	76	84	43	25	2
Zabok	1	354	120	119	115	50	33	1
Zlatar	1	165	39	47	79	25	17	-
Općine/ <i>Municipalities</i>								
Bedekovčina	1	232	43	73	116	33	23	1
Budinščina	2	88	24	34	30	18	13	-
Desinić	1	67	22	17	28	9	6	-
Đurmanec	1	104	24	36	44	17	9	1
Gornja Stubica	1	111	34	36	41	21	12	1
Hum na Sutli	1	200	45	56	99	23	15	1
Jesenje	1	7	-	-	7	1	1	-
Konjščina	1	110	26	41	43	21	14	-
Kraljevec na Sutli	1	4	-	-	4	1	1	-
Krapinske Toplice	2	188	47	52	89	32	20	1
Kumrovec	1	66	13	23	30	13	7	1
Lobor	1	76	25	27	24	16	9	-
Mače	1	74	14	23	37	17	12	1
Marija Bistrica	1	183	50	68	65	29	17	1
Mihovljan	1	50	13	15	22	10	7	1
Petrovsko	1	16	-	-	16	1	1	-
Radoboj	1	101	13	35	53	13	9	1
Stubičke toplice	1	113	38	30	45	21	15	-
Sveti Križ Začretje	1	129	26	45	58	23	15	1
Tuhelj	1	57	-	33	24	9	5	-
Veliko Trgovišće	1	157	32	78	47	24	15	1
Zlatar-Bistrica	1	95	28	35	32	15	11	1
Sisačko-moslavačka županija <i>County of Sisak-Moslavina</i>	41	4 116	982	1 469	1 665	751	451	13
Državni <i>State</i>	39	4 055	980	1 443	1 632	737	443	12
Privatni <i>Private</i>	1	22	-	10	12	3	2	-
Vjerskih zajednica <i>Religious community</i>	1	39	2	16	21	11	6	1
Gradovi/ <i>Towns</i>								
Glina	1	177	50	47	80	27	17	-
Hrvatska Kostajnica	1	75	17	28	30	7	7	-
Kutina	9	691	157	248	286	99	55	3
Novska	1	361	83	119	159	54	33	1
Petrinja	5	542	122	192	228	105	67	1
Popovača	2	330	70	107	153	52	32	1
Sisak	10	1 313	408	488	417	300	173	3
Općine/ <i>Municipalities</i>								
Donji Kukuruzari	1	8	-	-	8	1	1	-
Dvor	1	40	-	17	23	6	3	-

9.1. DJEČJI VRTIĆI I DRUGE PRAVNE OSOBE, DJECA I ZAPOSLENI, POČETAK PEDAGOŠKE GODINE 2022./2023.
KINDERGARTENS AND OTHER LEGAL ENTITIES, CHILDREN AND EMPLOYED PERSONS, BEGINNING OF
2022/2023 PEDAGOGIC YEAR

(nastavak)
 (continued)

	Dječji vrtići i druge pravne osobe <i>Kindergartens and other legal entities</i>	Djeca <i>Children</i>				Zaposleni <i>Employed persons</i>		
		ukupno <i>Total</i>	prema godinama života <i>By age</i>			ukupno <i>Total</i>	od toga <i>Out of that</i>	
			do 3 <i>Less than 3</i>	3 – 5	5 i više <i>5 and over</i>		odgojitelji i učitelji <i>Kindergarten teachers and teachers</i>	zdravstveno osoblje <i>Medical staff</i>
Gvozđ	1	22	-	9	13	2	2	-
Hrvatska Dubica	1	22	-	10	12	3	2	-
Jasenovac	1	12	-	7	5	5	3	-
Lekenik	2	228	28	94	106	44	24	2
Lipovljani	1	79	-	31	48	8	6	-
Martinska Ves	1	7	-	-	7	1	1	-
Sunja	1	73	14	25	34	16	9	1
Topusko	1	50	12	17	21	11	8	-
Velika Ludina	1	86	21	30	35	10	8	1
Karlovačka županija <i>County of Karlovac</i>	32	3 400	762	1 216	1 422	502	306	21
Državni <i>State</i>	30	3 295	749	1 177	1 369	486	298	20
Privatni <i>Private</i>	2	105	13	39	53	16	8	1
Gradovi/ Towns								
Duga Resa	3	382	101	131	150	52	33	1
Karlovac	13	1 640	313	574	753	235	138	7
Ogulin	1	386	83	183	120	54	34	1
Ozalj	1	244	76	76	92	33	22	1
Slunj	1	152	53	49	50	22	14	-
Općine/ Municipalities								
Barilović	1	77	14	23	40	12	6	1
Cetingrad	1	28	-	7	21	3	3	-
Generalski Stol	1	40	5	15	20	6	4	-
Josipdol	2	114	12	39	63	20	12	-
Kamanje	1	40	16	15	9	8	4	1
Krnjak	1	23	-	7	16	4	3	1
Lasinja	1	22	-	6	16	8	4	1
Netretić	1	54	13	22	19	10	5	1
Plaški	1	33	2	11	20	3	3	-
Rakovica	1	75	27	23	25	11	8	-
Vojnić	1	51	5	21	25	8	5	1
Žakanje	1	51	17	14	20	9	5	1
Varaždinska županija <i>County of Varaždin</i>	62	5 883	1 272	2 228	2 383	902	544	31
Državni <i>State</i>	34	3 310	693	1 285	1 332	539	321	18
Privatni <i>Private</i>	25	2 465	577	890	998	344	210	13
Vjerskih zajednica <i>Religious community</i>	3	108	2	53	53	19	13	-
Gradovi/ Towns								
Ivanec	3	437	73	137	227	52	37	1
Lepoglava	3	258	78	96	84	36	24	1
Ludbreg	4	404	86	197	121	57	39	2
Novi Marof	5	472	105	183	184	70	40	1
Varaždin	19	1 848	378	694	776	336	187	13
Varaždinske Toplice	2	189	46	62	81	25	13	1
Općine/ Municipalities								
Bednja	1	72	13	21	38	11	7	-
Beretinec	2	131	35	51	45	17	10	-
Breznica	1	68	17	28	23	13	8	1

9.1. DJEČJI VRTIĆI I DRUGE PRAVNE OSOBE, DJECA I ZAPOSLENI, POČETAK PEDAGOŠKE GODINE 2022./2023.
KINDERGARTENS AND OTHER LEGAL ENTITIES, CHILDREN AND EMPLOYED PERSONS, BEGINNING OF
2022/2023 PEDAGOGIC YEAR

(nastavak)
 (continued)

	Dječji vrtići i druge pravne osobe <i>Kindergartens and other legal entities</i>	Djeca <i>Children</i>				Zaposleni <i>Employed persons</i>		
		ukupno <i>Total</i>	prema godinama života <i>By age</i>			ukupno <i>Total</i>	od toga <i>Out of that</i>	
			do 3 <i>Less than 3</i>	3 – 5	5 i više <i>5 and over</i>		odgojitelji i učitelji <i>Kindergarten teachers and teachers</i>	zdravstveno osoblje <i>Medical staff</i>
Breznički Hum	1	19	-	-	19	1	1	-
Cestica	1	191	41	58	92	19	12	3
Gornji Knežinec	2	170	16	101	53	33	23	1
Jalžabet	1	93	26	40	27	19	11	1
Klenovnik	1	57	17	20	20	9	6	-
Ljubešćica	1	72	23	22	27	9	6	-
Mali Bukovec	1	43	-	18	25	8	5	-
Martijanec	1	105	23	45	37	19	10	1
Maruševec	2	203	46	77	80	25	16	1
Petrijanec	1	175	49	67	59	24	13	-
Sračinec	1	182	46	64	72	20	14	-
Sveti Đurd	1	82	28	28	26	16	11	1
Sveti Ilija	2	130	40	46	44	19	12	-
Trnovec Bartolovečki	2	192	26	76	90	23	14	2
Veliki Bukovec	1	26	-	9	17	3	2	-
Vidovec	1	124	28	38	58	24	12	1
Vinica	1	126	32	50	44	13	10	-
Visoko	1	14	-	-	14	1	1	-
Koprivničko-križevačka županija <i>County of Koprivnica-Križevci</i>	54	3 661	755	1 217	1 689	561	376	14
Državni <i>State</i>	42	2 747	586	886	1 275	426	292	11
Privatni <i>Private</i>	9	690	145	221	324	105	65	3
Vjerskih zajednica <i>Religious community</i>	3	224	24	110	90	30	19	-
Gradovi/ <i>Towns</i>								
Đurđevac	1	311	51	74	186	54	36	3
Koprivnica	16	1 111	238	396	477	195	131	4
Križevci	7	777	172	263	342	93	59	2
Općine/ <i>Municipalities</i>								
Dmje	1	67	25	19	23	7	6	-
Đelekovec	1	26	1	16	9	8	2	-
Ferdinandovac	1	49	13	23	13	8	6	-
Gola	3	110	36	38	36	22	14	-
Gornja Rijeka	1	55	11	15	29	8	6	1
Hlebine	1	48	16	11	21	6	4	-
Kalinovac	1	62	12	25	25	9	7	-
Kalnik	1	35	12	9	14	7	4	1
Kloštar Podravski	1	61	-	12	49	4	3	-
Koprivnički Bregi	1	51	3	18	30	6	4	-
Koprivnički Ivanec	1	43	6	13	24	7	5	-
Legrad	1	54	12	25	17	9	7	-
Molve	1	86	26	33	27	13	11	-
Novigrad Podravski	1	74	12	35	27	11	8	-
Novo Virje	1	36	12	14	10	7	5	-
Peteranec	2	86	5	30	51	11	8	-
Podravske Sesvete	1	51	12	18	21	11	6	-
Rasinja	1	50	3	18	29	6	4	-
Sokolovac	1	66	19	17	30	8	6	-
Sveti Ivan Žabno	5	107	-	28	79	15	10	1
Sveti Petar Orehovec	2	115	28	27	60	19	12	2
Virje	1	130	30	40	60	17	12	-

9.1. DJEČJI VRTIĆI I DRUGE PRAVNE OSOBE, DJECA I ZAPOSLENI, POČETAK PEDAGOŠKE GODINE 2022./2023.
KINDERGARTENS AND OTHER LEGAL ENTITIES, CHILDREN AND EMPLOYED PERSONS, BEGINNING OF
2022/2023 PEDAGOGIC YEAR

(nastavak)
 (continued)

	Dječji vrtići i druge pravne osobe <i>Kindergartens and other legal entities</i>	Djeca <i>Children</i>				Zaposleni <i>Employed persons</i>		
		ukupno <i>Total</i>	prema godinama života <i>By age</i>			ukupno <i>Total</i>	od toga <i>Out of that</i>	
			do 3 <i>Less than 3</i>	3 – 5	5 i više <i>5 and over</i>		odgojitelji i učitelji <i>Kindergarten teachers and teachers</i>	zdravstveno osoblje <i>Medical staff</i>
Bjelovarsko-bilogorska županija <i>County of Bjelovar-Bilogora</i>	39	3 115	633	1 080	1 402	489	288	19
Državni <i>State</i>	32	2 459	543	816	1 100	384	226	15
Privatni <i>Private</i>	7	656	90	264	302	105	62	4
<i>Gradovi/ Towns</i>								
Bjelovar	13	1 267	239	429	599	206	114	12
Čazma	1	270	78	98	94	33	20	-
Daruvar	2	469	121	182	166	82	47	2
Garešnica	3	285	81	114	90	61	35	2
Grubišno Polje	2	210	42	72	96	32	20	1
<i>Općine/ Municipalities</i>								
Berek	1	7	-	-	7	1	1	-
Dežanovac	1	15	-	-	15	1	1	-
Đulovac	1	36	-	-	36	2	2	-
Hercegovac	1	55	16	23	16	9	5	-
Ivanska	1	62	12	28	22	9	7	-
Kapela	1	22	-	-	22	1	1	-
Končanica	1	26	-	12	14	4	2	-
Nova Rača	1	20	-	13	7	6	3	1
Rovišće	2	128	23	33	72	13	9	-
Sirač	1	32	-	15	17	4	3	-
Šandrovac	1	25	3	6	16	3	2	-
Štefanje	1	19	-	-	19	1	1	-
Velika Pisanica	2	28	3	4	21	2	2	-
Velika Trnovitica	1	13	-	-	13	1	1	-
Veliki Grđevac	1	54	-	20	34	5	4	-
Veliko Trojstvo	1	72	15	31	26	13	8	1
Primorsko-goranska županija <i>County of Primorje-Gorski kotar</i>	128	9 535	2 122	3 517	3 896	1 881	1 171	25
Državni <i>State</i>	101	8 117	1 940	2 978	3 199	1 627	1 018	21
Privatni <i>Private</i>	23	1 232	150	466	616	222	134	3
Vjerskih zajednica <i>Religious community</i>	4	186	32	73	81	32	19	1
<i>Gradovi/ Towns</i>								
Bakar	5	259	77	85	97	52	36	1
Cres	1	124	31	39	54	31	19	-
Crikvenica	4	351	81	118	152	57	35	1
Čabar	6	146	-	40	106	42	22	-
Delnice	1	126	23	42	61	25	14	-
Kastav	7	630	210	225	195	86	77	1
Kraljevica	1	168	39	53	76	26	18	1
Krk	3	303	71	125	107	60	38	1
Mali Lošinj	5	265	88	94	83	67	35	-
Novi Vinodolski	1	120	31	45	44	35	15	1
Opatija	5	352	71	136	145	91	46	1
Rab	4	274	52	121	101	54	34	1
Rijeka	47	3 811	828	1 397	1 586	760	467	12
Vrbovsko	2	45	-	20	25	6	6	-

9.1. DJEČJI VRTIĆI I DRUGE PRAVNE OSOBE, DJECA I ZAPOSLENI, POČETAK PEDAGOŠKE GODINE 2022./2023.
KINDERGARTENS AND OTHER LEGAL ENTITIES, CHILDREN AND EMPLOYED PERSONS, BEGINNING OF
2022/2023 PEDAGOGIC YEAR

(nastavak)
 (continued)

	Dječji vrtići i druge pravne osobe <i>Kindergartens and other legal entities</i>	Djeca <i>Children</i>				Zaposleni <i>Employed persons</i>		
		ukupno <i>Total</i>	prema godinama života <i>By age</i>			ukupno <i>Total</i>	od toga <i>Out of that</i>	
			do 3 <i>Less than 3</i>	3 – 5	5 i više <i>5 and over</i>		odgojitelji i učitelji <i>Kindergarten teachers and teachers</i>	zdravstveno osoblje <i>Medical staff</i>
<i>Općine/ Municipalities</i>								
Baška	1	54	10	24	20	11	8	-
Brod Moravice	1	10	-	2	8	6	1	-
Čavle	3	396	86	141	169	79	49	1
Dobrinj	1	38	-	15	23	6	4	-
Fužine	1	37	11	12	14	13	7	-
Kostrena	1	232	47	81	104	39	22	1
Lokve	1	10	-	6	4	1	1	-
Lovran	1	163	39	64	60	27	19	-
Malinska-Dubašnica	1	130	37	44	49	23	16	-
Matulji	7	422	92	159	171	92	60	1
Mošćenička Draga	1	35	11	17	7	7	5	-
Mrkopalj	1	9	-	5	4	6	1	-
Omišalj	2	127	43	45	39	24	18	-
Punat	2	72	15	34	23	17	12	-
Ravna Gora	1	56	11	25	20	17	8	-
Skrad	1	15	-	9	6	3	2	-
Vinodolska općina	2	131	34	41	56	26	14	1
Viškovo	7	584	84	231	269	85	58	1
Vrbnik	1	40	-	22	18	7	4	-
Ličko-senjska županija <i>County of Lika-Senj</i>	14	1 217	253	452	512	208	137	2
Državni <i>State</i>	14	1 217	253	452	512	208	137	2
<i>Gradovi/ Towns</i>								
Gospić	2	419	83	156	180	64	41	1
Novalja	1	139	48	47	44	29	17	1
Otočac	1	197	39	59	99	30	21	-
Senj	1	158	30	62	66	31	20	-
<i>Općine/ Municipalities</i>								
Brinje	1	41	12	11	18	6	6	-
Donji Lapac	1	12	-	-	12	1	1	-
Karlobag	1	8	-	5	3	3	2	-
Lovinac	1	21	-	9	12	4	2	-
Perušić	1	48	13	25	10	7	6	-
Plitvička Jezera	2	137	28	58	51	23	16	-
Udbina	1	23	-	11	12	4	3	-
Vrhovine	1	14	-	9	5	6	2	-
Virovitičko-podravska županija <i>County of Virovitica-Podravina</i>	18	2 143	256	676	1 211	300	179	9
Državni <i>State</i>	17	2 080	248	646	1 186	289	171	9
Privatni <i>Private</i>	1	63	8	30	25	11	8	-
<i>Gradovi/ Towns</i>								
Orahovica	1	127	19	45	63	18	11	-
Slatina	2	338	34	85	219	64	29	5
Virovitica	3	785	67	269	449	89	58	1
<i>Općine/ Municipalities</i>								
Crnac	1	20	-	11	9	7	2	-
Čačinci	1	77	28	22	27	13	8	-
Čadavica	1	108	20	18	70	11	6	-

9.1. DJEČJI VRTIĆI I DRUGE PRAVNE OSOBE, DJECA I ZAPOSLENI, POČETAK PEDAGOŠKE GODINE 2022./2023.
KINDERGARTENS AND OTHER LEGAL ENTITIES, CHILDREN AND EMPLOYED PERSONS, BEGINNING OF
2022/2023 PEDAGOGIC YEAR

(nastavak)
(continued)

	Dječji vrtići i druge pravne osobe <i>Kindergartens and other legal entities</i>	Djeca <i>Children</i>				Zaposleni <i>Employed persons</i>		
		ukupno <i>Total</i>	prema godinama života <i>By age</i>			ukupno <i>Total</i>	od toga <i>Out of that</i>	
			do 3 <i>Less than 3</i>	3 – 5	5 i više <i>5 and over</i>		odgojitelji i učitelji <i>Kindergarten teachers and teachers</i>	zdravstveno osoblje <i>Medical staff</i>
Gradina	1	45	-	20	25	7	4	-
Lukač	1	49	14	15	20	8	5	1
Nova Bukovica	1	4	-	-	4	1	1	-
Pitomača	1	262	45	63	154	29	21	-
Sopje	1	39	8	16	15	9	4	1
Suhopolje	1	122	12	55	55	15	11	-
Špišić Bukovica	1	69	9	19	41	13	10	1
Voćin	1	77	-	28	49	9	6	-
Zdenci	1	21	-	10	11	7	3	-
Požeško-slavonska županija <i>County of Požega-Slavonia</i>	22	1 969	373	704	892	308	200	5
Državni <i>State</i>	19	1 703	313	600	790	269	173	5
Privatni <i>Private</i>	2	135	44	45	46	18	12	-
Vjerskih zajednica <i>Religious community</i>	1	131	16	59	56	21	15	-
Gradovi/ <i>Towns</i>								
Kutjevo	1	142	36	49	57	23	17	-
Lipik	2	193	46	72	75	38	26	1
Pakrac	6	238	16	92	130	46	25	1
Pleternica	1	290	76	87	127	43	30	-
Požega	5	722	150	273	299	103	67	3
Općine/ <i>Municipalities</i>								
Brestovac	1	14	-	-	14	1	1	-
Čaglin	1	33	-	27	6	3	3	-
Jakšić	1	135	22	40	73	18	10	-
Kaptol	1	69	8	28	33	12	8	-
Velika	3	133	19	36	78	21	13	-
Brodsko-posavska županija <i>County of Slavonski Brod-Posavina</i>	32	3 533	564	1 347	1 622	439	270	12
Državni <i>State</i>	26	3 063	487	1 169	1 407	388	240	11
Privatni <i>Private</i>	6	470	77	178	215	51	30	1
Gradovi/ <i>Towns</i>								
Nova Gradiška	2	363	36	159	168	46	27	1
Slavonski Brod	12	1 928	360	810	758	246	150	6
Općine/ <i>Municipalities</i>								
Cernik	1	73	13	31	29	8	6	-
Donji Andrijevci	2	104	-	50	54	3	2	-
Dragalić	1	20	1	7	12	4	2	-
Garčin	1	95	20	24	51	13	6	1
Gornja Vrba	1	10	-	-	10	1	1	-
Klakar	2	19	-	-	19	2	2	-
Nova Kapela	1	78	16	37	25	12	8	-
Okučani	1	65	5	23	37	6	4	-
Oprisavci	1	26	-	10	16	1	1	-
Oriovac	1	275	39	64	172	33	24	1
Podcrkavlje	1	50	-	18	32	8	4	1
Rešetari	1	95	14	32	49	18	10	1

9.1. DJEČJI VRTIĆI I DRUGE PRAVNE OSOBE, DJECA I ZAPOSLENI, POČETAK PEDAGOŠKE GODINE 2022./2023.
KINDERGARTENS AND OTHER LEGAL ENTITIES, CHILDREN AND EMPLOYED PERSONS, BEGINNING OF
2022/2023 PEDAGOGIC YEAR

(nastavak)
 (continued)

	Dječji vrtići i druge pravne osobe <i>Kindergartens and other legal entities</i>	Djeca <i>Children</i>				Zaposleni <i>Employed persons</i>		
		ukupno <i>Total</i>	prema godinama života <i>By age</i>			ukupno <i>Total</i>	od toga <i>Out of that</i>	
			do 3 <i>Less than 3</i>	3 – 5	5 i više <i>5 and over</i>		odgojitelji i učitelji <i>Kindergarten teachers and teachers</i>	zdravstveno osoblje <i>Medical staff</i>
Sibinj	1	127	24	30	73	15	9	1
Staro Petrovo Selo	1	84	16	31	37	11	7	-
Velika Kopanica	1	22	-	7	15	1	1	-
Vrpolje	1	99	20	14	65	11	6	-
Zadarska županija <i>County of Zadar</i>	91	5 893	976	2 225	2 692	1 071	640	37
Državni <i>State</i>	64	4 310	671	1 589	2 050	801	480	17
Privatni <i>Private</i>	23	1 391	301	538	552	241	142	19
Vjerskih zajednica <i>Religious community</i>	4	192	4	98	90	29	18	1
Gradovi/ <i>Towns</i>								
Benkovac	3	269	48	90	131	50	33	1
Biograd na Moru	2	237	36	74	127	41	27	-
Nin	1	98	28	30	40	19	11	-
Obrovac	1	77	26	28	23	13	8	-
Pag	1	117	30	52	35	26	15	-
Zadar	46	3 167	558	1 204	1 405	608	349	26
Općine/ <i>Municipalities</i>								
Bibinje	2	103	-	40	63	15	7	-
Gračac	1	68	20	19	29	16	9	-
Jasenice	1	55	16	24	15	10	6	-
Kali	1	76	13	27	36	9	5	1
Kukljica	1	10	-	6	4	3	2	-
Lišane Ostrovičke	1	8	-	-	8	1	1	-
Novigrad	1	64	16	22	26	12	7	1
Pakoštane	1	159	14	59	86	23	16	-
Pašman	2	57	12	27	18	11	7	-
Poličnik	2	189	30	53	106	27	19	1
Posedarje	1	108	19	30	59	12	8	1
Povljana	1	29	10	5	14	5	4	-
Preko	4	88	15	47	26	15	8	1
Privlaka	1	47	-	15	32	7	5	1
Ražanac	1	54	-	25	29	9	5	-
Sali	2	68	-	25	43	6	4	-
Stankovci	1	48	1	20	27	4	3	-
Starigrad	1	41	-	28	13	7	4	-
Sukošan	4	211	33	80	98	38	22	1
Sveti Filip i Jakov	3	168	28	73	67	35	22	-
Škabrnja	1	46	-	20	26	8	5	-
Tkon	1	32	-	15	17	6	4	-
Vir	1	72	-	38	34	16	10	1
Vrsi	1	38	-	18	20	6	4	1
Zemunik Donji	1	89	23	31	35	13	10	1
Osječko-baranjska županija <i>County of Osijek-Baranja</i>	103	7 590	1 491	2 808	3 291	1 063	725	26
Državni <i>State</i>	82	6 511	1 264	2 339	2 908	912	624	26
Privatni <i>Private</i>	19	910	184	404	322	130	86	-
Vjerskih zajednica <i>Religious community</i>	2	169	43	65	61	21	15	-

9.1. DJEČJI VRTIĆI I DRUGE PRAVNE OSOBE, DJECA I ZAPOSLENI, POČETAK PEDAGOŠKE GODINE 2022./2023.
KINDERGARTENS AND OTHER LEGAL ENTITIES, CHILDREN AND EMPLOYED PERSONS, BEGINNING OF
2022/2023 PEDAGOGIC YEAR

(nastavak)
 (continued)

	Dječji vrtići i druge pravne osobe <i>Kindergartens and other legal entities</i>	Djeca <i>Children</i>				Zaposleni <i>Employed persons</i>		
		ukupno <i>Total</i>	prema godinama života <i>By age</i>			ukupno <i>Total</i>	od toga <i>Out of that</i>	
			do 3 <i>Less than 3</i>	3 – 5	5 i više <i>5 and over</i>		odgojitelji i učitelji <i>Kindergarten teachers and teachers</i>	zdravstveno osoblje <i>Medical staff</i>
Gradovi/ Towns								
Beli Manastir	4	255	42	106	107	39	20	2
Belišće	2	263	68	95	100	56	31	2
Donji Miholjac	2	264	42	86	136	38	21	2
Đakovo	13	703	116	260	327	99	70	2
Našice	4	362	52	144	166	45	27	-
Osijek	39	3 784	847	1 469	1 468	488	362	7
Valpovo	3	277	51	104	122	40	27	1
Općine/ Municipalities								
Bilje	4	172	28	52	92	24	15	-
Bizovac	1	81	15	17	49	11	9	-
Čeminac	1	49	5	20	24	10	7	-
Čepin	1	170	41	58	71	20	14	1
Darda	1	153	43	40	70	23	14	1
Donja Motičina	1	18	-	1	17	1	1	-
Draž	1	19	-	10	9	3	2	-
Drenje	2	21	-	-	21	4	4	-
Đurđenovac	1	97	-	39	58	10	6	-
Erdut	2	103	13	60	30	13	9	-
Ernestinovo	1	93	13	36	44	19	13	1
Gorjani	1	53	17	18	18	10	6	1
Jagodnjak	1	22	-	9	13	3	2	-
Kneževi Vinogradi	4	105	12	33	60	14	10	1
Koška	1	45	-	20	25	5	2	-
Levanjska Varoš	1	4	-	-	4	1	1	-
Magadenovac	1	66	19	15	32	9	6	-
Marijanci	2	59	11	26	22	11	6	-
Petrijevci	1	47	-	16	31	7	5	-
Podgorač	1	18	-	6	12	2	1	-
Punitovci	1	53	15	15	23	11	7	1
Satnica Đakovačka	1	45	-	13	32	7	4	1
Semeljci	1	84	15	24	45	12	8	1
Strizivojna	1	79	26	16	37	24	11	2
Trnava	1	5	-	-	5	1	1	-
Viškovci	1	6	-	-	6	2	2	-
Vladislavci	1	15	-	-	15	1	1	-
Šibensko-kninska županija County of Šibenik-Knin	50	3 476	804	1 313	1 359	635	394	9
Državni <i>State</i>	38	2 593	573	961	1 059	486	294	7
Privatni <i>Private</i>	9	696	187	272	237	122	82	2
Vjerskih zajednica <i>Religious community</i>	3	187	44	80	63	27	18	-
Gradovi/ Towns								
Dmiš	3	242	63	94	85	47	28	1
Knin	5	327	73	124	130	51	25	1
Skradin	1	68	17	32	19	16	8	-
Šibenik	27	1 922	480	731	711	346	236	4
Vodice	3	301	67	113	121	58	37	1
Općine/ Municipalities								
Kistanje	1	22	-	-	22	2	2	-
Murter-Kornati	1	54	14	21	19	7	5	-
Pirovac	1	52	12	14	26	16	8	1
Primošten	2	129	14	63	52	21	11	-
Promina	1	20	4	10	6	6	4	-

9.1. DJEČJI VRTIĆI I DRUGE PRAVNE OSOBE, DJECA I ZAPOSLENI, POČETAK PEDAGOŠKE GODINE 2022./2023.
KINDERGARTENS AND OTHER LEGAL ENTITIES, CHILDREN AND EMPLOYED PERSONS, BEGINNING OF
2022/2023 PEDAGOGIC YEAR

(nastavak)
 (continued)

	Dječji vrtići i druge pravne osobe <i>Kindergartens and other legal entities</i>	Djeca <i>Children</i>				Zaposleni <i>Employed persons</i>		
		ukupno <i>Total</i>	prema godinama života <i>By age</i>			ukupno <i>Total</i>	od toga <i>Out of that</i>	
			do 3 <i>Less than 3</i>	3 – 5	5 i više <i>5 and over</i>		odgojitelji i učitelji <i>Kindergarten teachers and teachers</i>	zdravstveno osoblje <i>Medical staff</i>
Ružić	1	38	8	15	15	4	4	-
Tisno	3	133	40	54	39	42	15	-
Tribunj	1	168	12	42	114	19	11	1
Vukovarsko-srijemska županija <i>County of Vukovar-Sirmium</i>	62	4 464	980	1 545	1 939	635	420	10
Državni <i>State</i>	51	3 591	793	1 215	1 583	518	346	5
Privatni <i>Private</i>	8	622	121	239	262	83	52	2
Vjerskih zajednica <i>Religious community</i>	3	251	66	91	94	34	22	3
Gradovi/ <i>Towns</i>								
Ilok	2	153	42	51	60	24	18	-
Otok	1	151	28	45	78	18	14	-
Vinkovci	14	1 214	280	447	487	179	115	5
Vukovar	7	840	265	295	280	136	81	1
Županja	2	361	108	121	132	60	35	1
Općine/ <i>Municipalities</i>								
Andrijaševci	1	87	-	30	57	12	7	1
Babina Greda	1	101	19	35	47	14	8	-
Bogdanovci	2	21	-	5	16	5	3	-
Borovo	1	85	14	34	37	13	9	-
Bošnjaci	1	18	-	-	18	1	1	-
Cerna	1	101	-	20	81	5	4	-
Drenovci	4	108	15	42	51	17	10	1
Gradište	1	49	-	26	23	5	4	-
Gunja	1	17	-	-	17	1	1	-
Ivankovo	3	208	34	78	96	27	22	-
Jarmina	1	71	16	23	32	9	7	-
Lovas	1	29	-	9	20	2	2	-
Markušica	1	24	-	6	18	3	2	1
Negoslavci	1	17	-	-	17	1	1	-
Nijemci	2	119	25	39	55	14	10	-
Nuštar	1	138	26	52	60	17	13	-
Privlaka	1	68	17	27	24	9	6	-
Stari Jankovci	2	89	16	22	51	8	8	-
Stari Mikanovci	1	61	10	23	28	11	9	-
Šitar	1	34	7	15	12	5	3	-
Tovarnik	1	74	13	28	33	9	6	-
Trpinja	3	111	30	39	42	18	11	-
Vođinci	1	87	15	33	39	9	7	-
Vrbanja	3	28	-	-	28	3	3	-
Splitsko-dalmatinska županija <i>County of Split-Dalmatia</i>	252	15 804	2 472	6 505	6 827	2 675	1 511	76
Državni <i>State</i>	192	11 873	1 719	4 929	5 225	2 023	1 127	48
Privatni <i>Private</i>	50	3 181	657	1 235	1 289	542	321	24
Vjerskih zajednica <i>Religious community</i>	10	750	96	341	313	110	63	4
Gradovi/ <i>Towns</i>								
Hvar	1	175	40	72	63	32	16	2
Imotski	3	424	79	170	175	60	35	2

9.1. DJEČJI VRTIĆI I DRUGE PRAVNE OSOBE, DJECA I ZAPOSLENI, POČETAK PEDAGOŠKE GODINE 2022./2023.
KINDERGARTENS AND OTHER LEGAL ENTITIES, CHILDREN AND EMPLOYED PERSONS, BEGINNING OF
2022/2023 PEDAGOGIC YEAR

(nastavak)
 (continued)

	Dječji vrtići i druge pravne osobe <i>Kindergartens and other legal entities</i>	Djeca <i>Children</i>				Zaposleni <i>Employed persons</i>		
		ukupno <i>Total</i>	prema godinama života <i>By age</i>			ukupno <i>Total</i>	od toga <i>Out of that</i>	
			do 3 <i>Less than 3</i>	3 – 5	5 i više <i>5 and over</i>		odgojitelji i učitelji <i>Kindergarten teachers and teachers</i>	zdravstveno osoblje <i>Medical staff</i>
Kašтела	19	1 316	150	569	597	178	114	4
Komiža	1	46	12	10	24	14	5	1
Makarska	7	489	61	187	241	82	47	1
Omiš	13	483	47	202	234	70	41	1
Sinj	9	857	111	339	407	112	73	2
Solin	22	1 526	275	549	702	261	138	10
Split	103	6 248	1 093	2 565	2 590	1 159	653	28
Stari Grad	2	110	21	46	43	16	9	-
Supetar	1	197	38	78	81	40	19	3
Trilj	3	250	39	91	120	35	20	1
Trogir	8	488	97	212	179	96	52	2
Vis	1	77	10	28	39	14	8	-
Vrgorac	2	209	39	70	100	39	22	1
Vrlika	1	28	-	16	12	6	2	1
<i>Općine/ Municipalities</i>								
Baška Voda	1	59	-	34	25	12	5	1
Bol	1	87	23	39	25	18	10	2
Brela	1	39	-	20	19	9	4	1
Cista Provo	1	49	-	29	20	3	2	-
Dicmo	1	67	-	36	31	9	5	1
Dugi Rat	4	224	35	92	97	33	19	2
Dugopolje	1	170	42	66	62	23	14	-
Gradac	2	38	-	21	17	15	9	-
Hrvace	1	99	26	34	39	16	10	1
Jelsa	3	144	30	76	38	33	18	-
Klis	2	94	16	38	40	16	10	-
Lovreć	2	7	-	-	7	2	2	-
Marina	5	146	21	58	67	27	14	1
Milna	1	25	-	13	12	6	4	-
Muč	2	48	-	21	27	8	4	-
Nerežišća	1	15	-	7	8	2	1	-
Okrug	1	84	12	40	32	21	7	1
Otok	1	179	-	89	90	14	7	1
Podbablje	1	135	-	53	82	18	9	1
Podgora	3	58	-	32	26	12	5	-
Podstrana	5	510	116	198	196	72	41	2
Postira	1	82	16	35	31	14	8	1
Primorski Dolac	2	80	1	46	33	12	7	-
Proložac	1	47	-	36	11	3	2	-
Pučišća	3	47	-	25	22	12	6	-
Runovići	1	60	-	26	34	4	3	-
Selca	1	42	-	24	18	7	5	1
Sutivan	1	57	12	27	18	12	5	1
Šestanovac	1	26	-	8	18	7	5	-
Šolta	1	30	10	12	8	6	4	-
Tučepi	1	49	-	25	24	7	5	-
Zadvarje	1	24	-	10	14	4	3	-
Zagvozd	1	51	-	31	20	3	3	-
Zmijavci	1	9	-	-	9	1	1	-
Istarska županija <i>County of Istria</i>	138	7 777	2 002	2 987	2 788	1 587	964	28
Državni <i>State</i>	108	6 463	1 648	2 474	2 341	1 385	811	26
Privatni <i>Private</i>	29	1 271	342	491	438	197	149	2
Vjerskih zajednica <i>Religious community</i>	1	43	12	22	9	5	4	-

9.1. DJEČJI VRTIĆI I DRUGE PRAVNE OSOBE, DJECA I ZAPOSLENI, POČETAK PEDAGOŠKE GODINE 2022./2023.
KINDERGARTENS AND OTHER LEGAL ENTITIES, CHILDREN AND EMPLOYED PERSONS, BEGINNING OF
2022/2023 PEDAGOGIC YEAR

(nastavak)
 (continued)

	Dječji vrtići i druge pravne osobe <i>Kindergartens and other legal entities</i>	Djeca <i>Children</i>				Zaposleni <i>Employed persons</i>		
		ukupno <i>Total</i>	prema godinama života <i>By age</i>			ukupno <i>Total</i>	od toga <i>Out of that</i>	
			do 3 <i>Less than 3</i>	3 – 5	5 i više <i>5 and over</i>		odgojitelji i učitelji <i>Kindergarten teachers and teachers</i>	zdravstveno osoblje <i>Medical staff</i>
Gradovi/ Towns								
Buje – Buie	4	218	72	88	58	45	30	1
Buzet	1	227	47	87	93	42	26	1
Labin	7	482	96	174	212	81	49	1
Novigrad – Cittanova	2	199	51	91	57	56	26	2
Pazin	2	331	59	158	114	59	36	2
Poreč – Parenzo	11	754	224	301	229	173	99	3
Pula – Pola	44	2 058	537	806	715	427	270	7
Rovinj – Rovigno	6	614	172	226	216	123	68	2
Umag – Umago	15	639	195	202	242	133	84	2
Vodnjan – Dignano	4	240	62	86	92	51	32	1
Općine/ Municipalities								
Bale – Valle	2	60	15	23	22	8	6	-
Barban	2	59	7	25	27	13	8	-
Brtonigla – Verteneglio	1	86	26	28	32	15	8	1
Cerovlje	1	37	7	17	13	6	4	-
Fažana – Fasana	2	129	38	42	49	32	22	-
Gračišće	1	50	12	26	12	9	6	-
Kanfanan	1	57	15	17	25	8	6	-
Karolja	1	44	3	21	20	5	4	-
Kaštelir-Labinci – Castelliere-S. Domenica	2	50	10	18	22	9	6	-
Kršan	2	113	29	42	42	23	12	1
Ližnjan – Lisignano	2	83	19	36	28	16	11	-
Lupoglav	1	21	1	5	15	4	2	-
Marčana	3	104	32	27	45	21	14	-
Medulin	4	229	55	88	86	43	25	-
Motovun – Montona	1	22	2	9	11	4	2	-
Oprtalj – Portole	1	26	1	12	13	4	2	-
Pižan	2	62	13	23	26	13	8	1
Raša	1	37	13	11	13	6	4	-
Sveća Nedelja	1	71	15	36	20	13	8	-
Sveti Lovreč Pazenatički	1	20	-	8	12	3	2	-
Sveti Petar u Šumi	1	40	-	20	20	5	4	-
Svetvinčenat	1	69	12	24	33	13	9	-
Tar-Vabriga – Torre-Abrega	1	72	20	31	21	16	8	-
Tinjan	1	79	17	34	28	12	8	-
Višnjan – Visignano	1	70	24	23	23	18	10	1
Vižinada – Visinada	1	50	12	18	20	9	6	-
Vrsar – Orsera	2	132	47	49	36	33	21	1
Žminj	2	143	42	55	46	36	18	1
Dubrovačko-neretvanska županija County of Dubrovnik-Neretva	53	4 907	1 090	1 991	1 826	859	554	15
Državni <i>State</i>	45	4 488	1 008	1 837	1 643	800	517	13
Privatni <i>Private</i>	5	208	19	88	101	28	18	1
Vjerskih zajednica <i>Religious community</i>	3	211	63	66	82	31	19	1
Gradovi/ Towns								
Dubrovnik	15	1 886	471	758	657	358	224	5
Korčula	6	289	82	91	116	55	37	2
Metković	5	606	116	297	193	83	52	1
Opuzen	1	136	27	50	59	21	15	1
Ploče	4	310	66	142	102	48	30	1

9.1. DJEČJI VRTIĆI I DRUGE PRAVNE OSOBE, DJECA I ZAPOSLENI, POČETAK PEDAGOŠKE GODINE 2022./2023.
KINDERGARTENS AND OTHER LEGAL ENTITIES, CHILDREN AND EMPLOYED PERSONS, BEGINNING OF
2022/2023 PEDAGOGIC YEAR

(nastavak)
 (continued)

	Dječji vrtići i druge pravne osobe <i>Kindergartens and other legal entities</i>	Djeca <i>Children</i>				Zaposleni <i>Employed persons</i>		
		ukupno <i>Total</i>	prema godinama života <i>By age</i>			ukupno <i>Total</i>	od toga <i>Out of that</i>	
			do 3 <i>Less than 3</i>	3 – 5	5 i više <i>5 and over</i>		odgojitelji i učitelji <i>Kindergarten teachers and teachers</i>	zdravstveno osoblje <i>Medical staff</i>
<i>Općine/ Municipalities</i>								
Blato	3	139	33	58	48	26	12	1
Dubrovačko primorje	2	62	15	28	19	9	9	-
Janjina	1	14	-	10	4	1	1	-
Konavle	4	440	129	162	149	82	56	1
Lastovo	1	37	12	16	9	8	4	1
Lumbarda	1	17	-	6	11	1	1	-
Orebić	3	172	31	70	71	31	17	1
Pojezerje	1	26	-	14	12	1	1	-
Smokvica	1	41	-	27	14	4	2	-
Ston	2	87	21	34	32	16	8	-
Trpanj	1	15	-	6	9	2	1	-
Vela Luka	1	105	26	37	42	19	11	1
Župa dubrovačka	1	525	61	185	279	94	73	-
<i>Međimurska županija County of Međimurje</i>	60	4 710	955	1 624	2 131	684	434	25
<i>Državni State</i>	37	3 255	614	1 142	1 499	484	305	16
<i>Privatni Private</i>	21	1 375	306	461	608	187	120	8
<i>Vjerskih zajednica Religious community</i>	2	80	35	21	24	13	9	1
<i>Gradovi/ Towns</i>								
Čakovec	19	1 878	446	647	785	272	161	14
Mursko Središće	2	168	36	62	70	26	18	1
Prelog	4	389	85	129	175	60	37	2
<i>Općine/ Municipalities</i>								
Belica	3	122	29	43	50	22	15	1
Dekanovec	1	73	16	27	30	11	9	-
Donja Dubrava	1	60	12	24	24	14	7	-
Donji Kraljevec	2	131	24	46	61	22	16	-
Donji Vidovec	1	31	-	19	12	9	3	-
Goričan	1	75	16	29	30	9	6	1
Kotoriba	2	76	8	26	42	12	8	1
Mala Subotica	2	147	21	50	76	23	15	-
Nedelišće	4	449	45	149	255	49	34	2
Orehovica	2	102	13	28	61	9	6	1
Podturen	2	116	12	32	72	13	10	-
Pribislavec	2	114	14	23	77	14	10	-
Selnica	3	207	29	83	95	27	18	1
Sveta Marija	1	61	14	20	27	12	6	1
Sveti Juraj na Bregu	2	188	56	68	64	30	20	-
Sveti Martin na Muri	2	117	23	47	47	15	10	-
Šenkovec	1	116	28	39	49	21	15	-
Štrigova	2	72	24	29	19	10	8	-
Vratišinec	1	18	4	4	10	4	2	-
<i>Grad Zagreb City of Zagreb</i>	325	38 558	9 461	14 718	14 379	7 199	4 279	143
<i>Državni State</i>	235	31 835	7 716	12 126	11 993	6 155	3 675	103
<i>Privatni Private</i>	76	5 780	1 547	2 219	2 014	851	504	33
<i>Vjerskih zajednica Religious community</i>	14	943	198	373	372	193	100	7

OBJAVLJENE PUBLIKACIJE IZ PODRUČJA STATISTIKE OSNOVNOG OBRAZOVANJA
ISSUED PUBLICATIONS IN BASIC EDUCATION STATISTICS

I. STATISTIČKA IZVJEŠĆA

- *32. Prihodi i rashodi škola I., II. i III. stupnja 1966. godine u SR Hrvatskoj
- *51. Škole I. i II. stupnja 1968/69. – opći pregled – kraj školskog rada
- *71. Razvoj školstva 1959 – 1969.
- *77. Kraj školskog rada škola I. i II. stupnja 1969/70.
- *87. Škole I. i II. stupnja 1969/70. Uspjeh učenika i završavanje školovanja
- *104. Kraj školskog rada škola I. i II. stupnja 1970/71.
- *118. Škole I. i II. stupnja 1970/71. Uspjeh učenika i završavanje školovanja
- *126. Osnovne i srednje škole 1971/72. Kraj školskog rada
- *139. Osnovne i srednje škole 1971/72. Uspjeh učenika i završavanje školovanja
- *158. Osnovne i srednje škole 1972/73. Kraj školskog rada
- *179. Osnovne i srednje škole 1972/73. Uspjeh učenika i završavanje školovanja
- *203. Osnovne i srednje škole 1973/74. Kraj školskog rada
- *207. Osnovne i srednje škole 1973/74. Uspjeh učenika i završavanje školovanja
- *214. Popis prostora predškolskih odgojno-obrazovnih jedinica u 1974.
- *241. Osnovne i srednje škole. Kraj školske godine 1974/75.
- *242. Osnovne i srednje škole. Početak školske godine 1975/76.
- *276. Osnovne i srednje škole. Početak školske godine 1976/77.
- *277. Školske zgrade osnovnih i srednjih škola 1974.
- *283. Osnovne i srednje škole. Kraj školske godine 1975/76.
- *302. Školske zgrade osnovnih i srednjih škola 1974. po općinama i zajednicama općina
- *312. Nastavno osoblje osnovnih i srednjih škola 1976. godine – prethodni rezultati
- *318. Osnovne i srednje škole. Početak školske godine 1977/78.
- *330. Osnovne i srednje škole krajem školske godine 1976/77.
- *357. Osnovne i srednje škole. Početak školske godine 1978/79.
- *366. Osnovne i srednje škole krajem školske godine 1977/78.
- *394. Osnovne i srednje škole. Početak školske godine 1979/80.
- *402. Osnovne i srednje škole krajem školske godine 1978/79.
- *433. Osnovne i srednje škole. Početak školske godine 1980/81.
- *446. Osnovne i srednje škole krajem školske godine 1979/80.
- *473. Osnovne i srednje škole. Početak školske godine 1981/82.

* Rasprodano

I STATISTICAL REPORTS

- *32 *Revenues and expenditures of I, II and III Level Schools in SR Croatia in 1966*
- *51 *General Review of I and II Level Schools. End of 1968/1969 School Year*
- *71 *Development of the Educational System, 1959 - 1969*
- *77 *I and II Level Schools. End of 1969/70 School Year*
- *87 *I and II Level Schools in 1969/70. Students' Results and School Completion*
- *104 *I and II Level Schools. End of 1970/71 School Year*
- *118 *I and II Level Schools in 1970/71. Students' Results and School Completion*
- *126 *Basic and Secondary Schools. End of 1971/72 School Year*
- *139 *Basic and Secondary Schools in 1971/72. Students' Results and School Completion*
- *158 *Basic and Secondary Schools. End of 1972/73 School Year*
- *179 *Basic and Secondary Schools in 1972/73. Students' Results and School Completion*
- *203 *Basic and Secondary Schools. End of 1973/74 School Year*
- *207 *Basic and Secondary Schools, 1973/74. Students' Results and School Completion*
- *214 *Listing of Premises Used by Pre-school Organisations in 1974*
- *241 *Basic and Secondary Schools. End of 1974/75 School Year*
- *242 *Basic and Secondary Schools. Beginning of 1975/76 School Year*
- *276 *Basic and Secondary Schools. Beginning of 1976/77 School Year*
- *277 *Basic and Secondary School Buildings 1974*
- *283 *Basic and Secondary Schools. End of 1975/76 School Year*
- *302 *Basic and Secondary School Buildings, by Municipalities, in 1974*
- *312 *Educational Staff at Basic and Secondary Schools in 1976 – Previous Results*
- *318 *Basic and Secondary Schools. Beginning of 1977/78 School Year*
- *330 *Basic and Secondary Schools. End of 1976/77 School Year*
- *357 *Basic and Secondary Schools. Beginning of 1978/79 School Year*
- *366 *Basic and Secondary Schools. End of 1977/78 School Year*
- *394 *Basic and Secondary Schools. Beginning of 1979/80 School Year*
- *402 *Basic and Secondary Schools. End of 1978/79 School Year*
- *433 *Basic and Secondary Schools. Beginning of 1980/81 School Year*
- *446 *Basic and Secondary Schools. End of 1979/80 School Year*
- *473 *Basic and Secondary Schools. Beginning of 1981/82 School Year*

* Sold out

I. STATISTIČKA IZVJEŠĆA

(nastavak)

- *482. Osnovne i srednje škole krajem školske godine 1980/81.
- *507. Osnovne i srednje škole. Početak školske godine 1982/83.
- *525. Osnovne i srednje škole krajem školske godine 1981/82.
- *550. Osnovne i srednje škole. Početak školske godine 1983/84.
- *565. Osnovne i srednje škole krajem školske godine 1982/83.
- *584. Školske zgrade osnovnih i srednjih škola 1984.
- *585. Osnovne i srednje škole. Početak školske godine 1984/85.
- *590. Školske zgrade osnovnih i srednjih škola 1984. po zajednicama općina i općinama
- *597. Osnovne i srednje škole krajem školske godine 1983/84.
- *621. Osnovne i srednje škole. Početak školske godine 1985/86.
- *629. Osnovne i srednje škole krajem školske godine 1984/85.
- *658. Osnovne i srednje škole. Početak školske godine 1986/87.
- *666. Nastavno osoblje osnovnih i srednjih škola 1986.
- *668. Osnovne i srednje škole krajem školske godine 1985/86.
- *696. Osnovne i srednje škole. Početak školske godine 1987/88.
- *708. Osnovne i srednje škole krajem školske godine 1986/87.
- *733. Osnovne i srednje škole. Početak školske godine 1988/89.
- *745. Osnovne i srednje škole. Kraj školske godine 1987/88.
- *780. Osnovne i srednje škole. Početak školske godine 1989/90.
- *788. Osnovne i srednje škole. Kraj školske godine 1988/89.
- *818. Osnovne i srednje škole. Početak školske godine 1990/91.
- *826. Osnovne i srednje škole. Kraj školske godine 1989/90.
- *851. Osnovne i srednje škole, predškolske organizacije i učenički domovi. Početak školske godine 1991/92.
- *856. Osnovne i srednje škole. Kraj školske godine 1990/91.
- *909. Osnovne i srednje škole, predškolske organizacije i učenički domovi. Početak školske godine 1992/93.
- *912. Osnovne i srednje škole. Kraj školske godine 1991/92.
- *944. Osnovne i srednje škole, predškolske ustanove i učenički domovi. Početak školske godine 1993/94.
- *945. Osnovne i srednje škole. Kraj školske godine 1992/93.
- *970. Osnovne i srednje škole, predškolske ustanove i učenički domovi. Početak školske godine 1994/95.
- *979. Osnovne i srednje škole. Kraj školske godine 1993/94.

I STATISTICAL REPORTS

(continued)

- *482 *Basic and Secondary Schools. Beginning of 1980/81 School Year*
- *507 *Basic and Secondary Schools. Beginning of 1982/83 School Year*
- *525 *Basic and Secondary Schools. End of 1981/82 School Year*
- *550 *Basic and Secondary Schools. Beginning of 1983/84 School Year*
- *565 *Basic and Secondary Schools. End of 1982/83 School Year*
- *584 *Basic and Secondary School Buildings 1984*
- *585 *Basic and Secondary Schools. Beginning of 1984/85 School Year*
- *590 *Basic and Secondary School Buildings, by Municipalities in 1984*
- *597 *Basic and Secondary Schools. End of 1983/84 School Year*
- *621 *Basic and Secondary Schools. Beginning of 1985/86 School Year*
- *629 *Basic and Secondary Schools. End of 1984/85 School Year*
- *658 *Basic and Secondary Schools. Beginning of 1986/87 School Year*
- *666 *Educational Staff at Basic and Secondary Schools 1986*
- *668 *Basic and Secondary Schools. End of 1985/86 School Year*
- *696 *Basic and Secondary Schools. Beginning of 1987/88 School Year*
- *708 *Basic and Secondary Schools. End of 1986/87 School Year*
- *733 *Basic and Secondary Schools. Beginning of 1988/89 School Year*
- *745 *Basic and Secondary Schools. End of 1987/88 School Year*
- *780 *Basic and Secondary Schools. Beginning of 1989/90 School Year*
- *788 *Basic and Secondary Schools. End of 1988/89 School Year*
- *818 *Basic and Secondary Schools. Beginning of 1990/91 School Year*
- *826 *Basic and Secondary Schools. End of 1989/90 School Year*
- *851 *Basic and Secondary Schools, Pre-school Organisations and Pupils' Boarding Homes. Beginning of 1991/92 School Year*
- *856 *Basic and Secondary Schools. End of 1990/91 School Year*
- *909 *Basic and Secondary Schools, Pre-school Organisations and Pupils' Boarding Homes. Beginning of 1992/93 School Year*
- *912 *Basic and Secondary Schools. End of 1991/92 School Year*
- *944 *Basic and Secondary Schools, Pre-school, Pre-school Institutions and Pupils' Boarding Homes. Beginning of 1993/94 School Year*
- *945 *Basic and secondary Schools. End of 1992/93 School Year*
- *970 *Basic and Secondary Schools, Pre-school Institutions and Pupils' Boarding Homes. Beginning of 1994/95 School Year*
- *979 *Basic and Secondary Schools. End of 1993/94 School Year*

I. STATISTIČKA IZVJEŠĆA

(nastavak)

- *1000. Osnovne i srednje škole, predškolske ustanove i učenički domovi.
Početak školske godine 1995/96.
- *1007. Osnovne i srednje škole.
Kraj školske godine 1994/95.
- *1034. Osnovne i srednje škole, predškolske ustanove i učenički domovi.
Početak školske godine 1996/97.
- *1035. Osnovne i srednje škole.
Kraj školske godine 1995/96.
- *1060. Osnovne i srednje škole, dječji vrtići i učenički domovi.
Početak školske godine 1997/98.
- *1061. Osnovne i srednje škole.
Kraj školske godine 1996/97.
- *1083. Osnovne škole i dječji vrtići. Kraj školske godine 1997/98. i početak školske godine 1998/99.
- *1109. Osnovne škole i dječji vrtići.
Kraj školske godine 1998/99. i početak školske godine 1999/2000.
- *1140. Osnovne škole i dječji vrtići.
Kraj školske godine 1999/2000. i početak školske godine 2000/2001.
- *1170. Osnovne škole i dječji vrtići.
Kraj školske godine 2000./2001. i početak školske godine 2001./2002.
- *1203. Osnovne škole i dječji vrtići. Kraj školske godine 2001./2002. i početak školske godine 2002./2003.
- *1237. Osnovne škole i dječji vrtići.
Kraj školske godine 2002./2003. i početak školske godine 2003./2004.
- *1269. Osnovne škole i dječji vrtići i druge pravne osobe koje ostvaruju programe predškolskog odgoja, kraj školske godine 2003./2004. i početak školske godine 2004./2005.
- *1301. Osnovne škole i dječji vrtići i druge pravne osobe koje ostvaruju programe predškolskog odgoja, kraj šk. g. 2004./2005. i početak šk./pedag. g. 2005./2006.
- *1330. Osnovne škole i dječji vrtići i druge pravne osobe koje ostvaruju programe predškolskog odgoja, kraj šk. g. 2005./2006. i početak šk./pedag. g. 2006./2007.
- *1358. Osnovne škole i dječji vrtići i druge pravne osobe koje ostvaruju programe predškolskog odgoja, kraj šk. g. 2006./2007. i početak šk./pedag. g. 2007./2008.
- *1385. Osnovne škole i dječji vrtići i druge pravne osobe koje ostvaruju programe predškolskog odgoja, kraj šk. g. 2007./2008. i početak šk./pedag. g. 2008./2009.
- *1413. Osnovne škole i dječji vrtići i druge pravne osobe koje ostvaruju programe predškolskog odgoja, kraj šk. g. 2008./2009. i početak šk./pedag. g. 2009./2010.
- *1442. Osnovne škole i dječji vrtići i druge pravne osobe koje ostvaruju programe predškolskog odgoja, kraj šk. g. 2009./2010. i početak šk./pedag. g. 2010./2011.
- *1470. Osnovne škole i dječji vrtići i druge pravne osobe koje ostvaruju programe predškolskog odgoja, kraj šk. g. 2010./2011. i početak šk./pedag. g. 2011./2012.
- 1496. Osnovne škole i dječji vrtići i druge pravne osobe koje ostvaruju programe predškolskog odgoja, kraj šk. g. 2011./2012. i početak šk./pedag. g. 2012./2013.

I STATISTICAL REPORTS

(continued)

- *1000 *Basic and Secondary Schools, Pre-school Institutions and Pupils' Boarding Homes. Beginning of 1995/96 School Year*
- *1007 *Basic and Secondary Schools. End of 1994/95 School Year*
- *1034 *Basic and Secondary Schools, Pre-school Institutions and Pupils' Boarding Homes. Beginning of 1996/97 School Year*
- *1035 *Basic and Secondary Schools. End of 1995/96 School Year*
- *1060 *Basic and Secondary Schools, Kindergartens and Pupils' Boarding Homes, Beginning of 1997/98 School Year*
- *1061 *Basic and Secondary Schools. End of 1996/97 School Year*
- *1083 *Basic Schools and Kindergartens. End of 1997/98 School Year and Beginning of 1998/99 School Year*
- *1109 *Basic Schools and Kindergartens. End of 1998/99 School Year and Beginning of 1999/2000 School Year*
- *1140 *Basic Schools and Kindergartens. End of 1999/2000 School Year and Beginning of 2000/2001 School Year*
- *1170 *Basic Schools and Kindergartens. End of 2000/2001 School Year and Beginning of 2001/2002 School Year*
- *1203 *Basic Schools and Kindergartens. End of 2001/2002 School Year and Beginning of 2002/2003 School Year*
- *1237 *Basic Schools and Kindergartens. End of 2002/2003 School Year and Beginning of 2003/2004 School Year*
- *1269 *Basic Schools and Kindergartens and Other Legal Entities Implementing Preschool Education Programmes. End of 2003/2004 School Year and Beginning of 2004/2005 School Year*
- *1301 *Basic Schools and Kindergartens and Other Legal Entities Implementing Preschool Education Programmes. End of 2004/2005 School Year and Beginning of 2005/2006 School Year*
- *1330 *Basic Schools and Kindergartens and Other Legal Entities Implementing Preschool Education Programmes. End of 2005/2006 School Year and Beginning of 2006/2007 School Year*
- *1358 *Basic Schools and Kindergartens and Other Legal Entities Implementing Preschool Education Programmes. End of 2006/2007 School Year and Beginning of 2007/2008 School Year*
- *1385 *Basic Schools and Kindergartens and Other Legal Entities Implementing Preschool Education Programmes. End of 2007/2008 School Year and Beginning of 2008/2009 School Year*
- *1413 *Basic Schools and Kindergartens and Other Legal Entities Implementing Preschool Education Programmes. End of 2008/2009 School Year and Beginning of 2009/2010 School Year*
- 1442 *Basic Schools and Kindergartens and Other Legal Entities Implementing Preschool Education Programmes. End of 2009/2010 School Year and Beginning of 2010/2011 School Year*
- 1470 *Basic Schools and Kindergartens and Other Legal Entities Implementing Preschool Education Programmes. End of 2010/2011 School Year and Beginning of 2011/2012 School Year*
- 1496 *Basic Schools and Kindergartens and Other Legal Entities Implementing Preschool Education Programmes. End of 2011/2012 School Year and Beginning of 2012/2013 School/Pedagogic Year*

I. STATISTIČKA IZVJEŠĆA

(nastavak)

1520. Osnovne škole i dječji vrtići i druge pravne osobe koje ostvaruju programe predškolskog odgoja, kraj šk. g. 2012./2013. i početak šk./pedag. g. 2013./2014.
1543. Osnovne škole i dječji vrtići i druge pravne osobe koje ostvaruju programe predškolskog odgoja, kraj šk. g. 2013./2014. i početak šk./pedag. g. 2014./2015.
1568. Osnovne škole i dječji vrtići i druge pravne osobe koje ostvaruju programe predškolskog odgoja, kraj šk. g. 2014./2015. i početak šk./pedag. g. 2015./2016.
1597. Osnovne škole i dječji vrtići i druge pravne osobe koje ostvaruju programe predškolskog odgoja, kraj šk. g. 2015./2016. i početak šk./pedag. g. 2016./2017.
1619. Osnovne škole i dječji vrtići i druge pravne osobe koje ostvaruju programe predškolskog odgoja, kraj šk. g. 2016./2017. i početak šk./pedag. g. 2017./2018.
1642. Osnovne škole i dječji vrtići i druge pravne osobe koje ostvaruju programe predškolskog odgoja, kraj šk. g. 2017./2018. i početak šk./pedag. g. 2018./2019.
1663. Osnovne škole i dječji vrtići i druge pravne osobe koje ostvaruju programe predškolskog odgoja, kraj šk. g. 2018./2019. i početak šk./pedag. g. 2019./2020.
1685. Osnovne škole i dječji vrtići i druge pravne osobe koje ostvaruju programe predškolskog odgoja, kraj šk. g. 2019./2020. i početak šk./pedag. g. 2020./2021.
1702. Osnovne škole i dječji vrtići i druge pravne osobe koje ostvaruju programe predškolskog odgoja, kraj šk. g. 2020./2021. i početak šk./pedag. g. 2021./2022.

II. STUDIJE I ANALIZE

- *21. Dr. Zora Steinman, Razvoj redovnog školovanja u SR Hrvatskoj od šk. god. 1947/48 – 1962/63.
- *25. Dr. Zora Steinman, Školovanje školskog i mlađeg radnog kontingenta stanovništva u SR Hrvatskoj
- *38. Dr. Zora Steinman, Metode projekcije završavanja školovanja

III. METODOLOŠKE UPUTE

- *11. Predškolske ustanove, osnovne i srednje škole, učenički domovi
- *40. Nacionalna standardna klasifikacija obrazovanja (NSKO)

IV. IZVANREDNA IZDANJA

Međunarodna standardna klasifikacija obrazovanja ISCED 1997.

I STATISTICAL REPORTS

(continued)

- 1520 *Basic Schools and Kindergartens and Other Legal Entities Implementing Preschool Education Programmes. End of 2012/2013 School Year and Beginning of 2013/2014 School/Pedagogic Year*
- 1543 *Basic Schools and Kindergartens and Other Legal Entities Implementing Preschool Education Programmes. End of 2013/2014 School Year and Beginning of 2014/2015 School/Pedagogic Year*
- 1568 *Basic Schools and Kindergartens and Other Legal Entities Implementing Preschool Education Programmes. End of 2014/2015 School Year and Beginning of 2015/2016 School/Pedagogic Year*
- 1597 *Basic Schools and Kindergartens and Other Legal Entities Implementing Preschool Education Programmes. End of 2015/2016 School Year and Beginning of 2016/2017 School/Pedagogic Year*
- 1619 *Basic Schools and Kindergartens and Other Legal Entities Implementing Preschool Education Programmes. End of 2016/2017 School Year and Beginning of 2017/2018 School/Pedagogic Year*
- 1642 *Basic Schools and Kindergartens and Other Legal Entities Implementing Preschool Education Programmes. End of 2017/2018 School Year and Beginning of 2018/2019 School/Pedagogic Year*
- 1663 *Basic Schools and Kindergartens and Other Legal Entities Implementing Preschool Education Programmes. End of 2018/2019 School Year and Beginning of 2019/2020 School/Pedagogic Year*
- 1663 *Basic Schools and Kindergartens and Other Legal Entities Implementing Preschool Education Programmes. End of 2019/2020 School Year and Beginning of 2020/2021 School/Pedagogic Year*
- 1702 *Basic Schools and Kindergartens and Other Legal Entities Implementing Preschool Education Programmes. End of 2020/2021 School Year and Beginning of 2021/2022 School/Pedagogic Year*

II STUDIES AND ANALYSES

- *21 *Zora Steinman, DSc Regular Education Development in SR Croatia, School Years 1947/48 – 1962/63*
- *25 *Zora Steinman, DSc Education of School and Younger Working Population in SR Croatia*
- *38 *Zora Steinman, DSc Projection Methods of Completing of Education*

III METHODOLOGICAL GUIDELINES

- *11 *Preschool Institutions, Basic and Secondary Schools and Pupils' Boarding Homes*
- *40 *National Standard Classification of Education (NSKO)*

IV SPECIAL EDITIONS

International Standard Classification of Education, ISCED 1997