



DRŽAVNI ZAVOD ZA STATISTIKU
REPUBLIKE HRVATSKE
CROATIAN BUREAU OF STATISTICS



1684

Prirodno kretanje stanovništva u 2020.

Natural Change in Population, 2020

Statistička izvješća
Statistical Reports

ISSN 1331 – 3444

Zagreb, 2021.



DRŽAVNI ZAVOD ZA STATISTIKU
REPUBLIKE HRVATSKE
CROATIAN BUREAU OF STATISTICS

1684

Prirodno kretanje stanovništva u 2020.
Natural Change in Population, 2020

Statistička izvješća
Statistical Reports
ISSN 1331 – 3444

Zagreb, 2021.

Objavljuje i tiska Državni zavod za statistiku Republike Hrvatske, Zagreb, Ilica 3, p. p. 80.
Published and printed by the Croatian Bureau of Statistics, Zagreb, Ilica 3, P. O. B. 80

Telefon/ Phone: +385 (0) 1 4806-111

Telefaks/ Fax: +385 (0) 1 4817-666

Elektronička pošta/ E-mail: stat.info@dzs.hr

Internetske stranice/ Web site: http://www.dzs.hr

Novinarski upiti/ Press corner: press@dzs.hr

Odgovorne osobe:

Persons responsible:

Dubravka Rogić-Hadžalić, načelnica Sektora demografskih i društvenih statistika
Dubravka Rogić-Hadžalić, Director of Demographic and Social Statistics Directorate

Lidija Brković, glavna ravnateljica

Lidija Brković, Director General

Priredile: Tatjana Radić, Andrea Zebec
Prepared by:

Redaktorica: Grozdana Stolnik
Sub-editor:

Urednica: Ljiljana Ostroški
Editor-in-Chief:

Lektorica za hrvatski jezik: Maja Gregorić
Language Editor for the Croatian Language:

Prevoditeljica i lektorica za engleski jezik: Ivana Tabak Smiljanić
Translator and Language Editor for the English Language:

Tehnička urednica: Ankica Bajzek Cesar
Technical Editor:

Statistička izvješća ISSN 1332-0297
Statistical Reports

MOLIMO KORISNIKE DA PRI KORIŠTENJU PODATAKA NAVEDU IZVOR.
USERS ARE KINDLY REQUESTED TO STATE THE SOURCE

Tiskano u 30 primjeraka.
Printed in 30 copies

Služba za odnose s korisnicima i zaštitu podataka
Customer Relations and Data Protection Department

Informacije i korisnički zahtjevi
Information and user requests

Pretplata publikacija
Subscription

Telefon/ Phone: +385 (0) 1 4806-138, 4806-154
Elektronička pošta/ E-mail: stat.info@dzs.hr
Telefaks/ Fax: +385 (0) 1 4806-148

Telefon/ Phone: +385 (0) 1 4806-115
Elektronička pošta/ E-mail: prodaja@dzs.hr
Telefaks/ Fax: +385 (0) 1 4806-148

SADRŽAJ CONTENTS

UVOD INTRODUCTION	7
KRATICE I ZNAKOVI ABBREVIATIONS AND SYMBOLS	8
METODOLOŠKA OBJAŠNJENJA NOTES ON METHODOLOGY	9
KOMENTAR COMMENTARY	15
1. OSNOVNI PODACI O PRIRODNOM KRETANJU STANOVNIŠTVA BASIC DATA ON NATURAL CHANGE IN POPULATION	
1.1. Osnovni podaci o prirodnom kretanju stanovništva u razdoblju 2011. – 2020. <i>Basic data on natural change in population, 2011 – 2020</i>	18
G-1. Prirodno kretanje stanovništva u razdoblju 2001. – 2020. <i>Natural change in population, 2001 – 2020</i>	18
G-2. Umrli dojenčad na 1 000 živorođenih u razdoblju 1991. – 2020. <i>Infant deaths per 1 000 live births, 1991 – 2020</i>	19
G-3. Sklopljeni i razvedeni brakovi u razdoblju 1991. – 2020. <i>Marriages and divorces, 1991 – 2020</i>	19
1.2. Živorodeni prema starosti majke u razdoblju 2001. – 2020. <i>Live births, by mother's age, 2001 – 2020</i>	20
G-4. Prosječna starost majke pri prvom porodu u razdoblju 1991. – 2020. <i>Average mother's age at first birth, 1991 – 2020</i>	20
1.3. Umrli prema skupinama uzroka smrti i spolu u razdoblju 2016. – 2020. <i>Deaths, by groups of causes of death and sex, 2016 – 2020</i>	21
G-5. Umrli muškarci prema skupinama uzroka smrti u razdoblju 2016. – 2020. <i>Male deaths, by groups of causes of death, 2016 – 2020</i>	22
G-6. Umrle žene prema skupinama uzroka smrti u razdoblju 2016. – 2020. <i>Female deaths, by groups of causes of death, 2016 – 2020</i>	22
1.4. Umrli prema spolu i starosti u razdoblju 2011. – 2020. <i>Deaths, by sex and age, 2011 – 2020</i>	23
G-7. Prosječna starost umrlih osoba u razdoblju 1966. – 2020. <i>Average age of deceased persons, 1966 – 2020</i>	23
1.5. Umrli dojenčad prema skupinama uzroka smrti u razdoblju 2016. – 2020. <i>Infant deaths, by groups of causes of death, 2016 – 2020</i>	24
1.6. Umrli dojenčad prema starosti u razdoblju 2016. – 2020. <i>Infant deaths, by age, 2016 – 2020</i>	24
G-8. Umrli dojenčad prema skupinama uzroka smrti u 2020. <i>Infant deaths, by groups of causes of death, 2020</i>	24
G-9. Umrli dojenčad prema starosti u 2020. <i>Infant deaths, by age, 2020</i>	24
1.7. Sklopljeni brakovi prema starosti ženika i nevjeste u razdoblju 2011. – 2020. <i>Marriages, by age of groom and bride, 2011 – 2020</i>	25
G-10. Prosječna starost ženika i nevjeste pri sklapanju prvog braka u razdoblju 2001. – 2020. <i>Average age of groom and bride at first marriage, 2001 – 2020</i>	25
1.8. Razvedeni brakovi prema trajanju braka u razdoblju 2011. – 2020. <i>Divorces, by duration of marriage, 2011 – 2020</i>	26
G-11. Razvedeni brakovi prema prosječnom trajanju braka u razdoblju 2006. – 2020. <i>Divorces, by average duration of marriage, 2006 – 2020</i>	26

2.	PRIRODNO KRETANJE STANOVNIŠTVA NATURAL CHANGE IN POPULATION	
2.1.	Prirodno kretanje stanovništva u 2020. po županijama <i>Natural change in population, by counties, 2020</i>	28
2.2.	Prirodno kretanje stanovništva u 2020. po županijama i gradovima/općinama <i>Natural change in population, by counties and towns/municipalities, 2020</i>	29
2.3.	Prirodno kretanje stanovništva po gradskim četvrtima Grada Zagreba u 2020. <i>Natural change in population, by districts of City of Zagreb, 2020</i>	38
3.	ROĐENI BIRTHS	
3.1.	Živorodeni prema mjestu porođaja i redu rođenja u 2020. po županijama <i>Live births, by place of birth and birth order, by counties, 2020</i>	40
3.2.	Živorodeni prema mjesecu rođenja u 2020. po županijama <i>Live births, by month of birth, by counties, 2020</i>	41
3.3.	Živorodeni prema spolu, bračnosi, mjestu porođaja, pomoći pri porođaju i tromjesečju rođenja u 2020. po županijama i gradovima/općinama <i>Live births, by sex, marital status of mother, place of birth, assistance at birth and quarter of birth, by counties and towns/municipalities, 2020</i>	42
3.4.	Živorodeni prema starosti majke, redu rođenja djeteta i broju djece rođene ovim porođajem u 2020. po županijama i gradovima/općinama <i>Live births, by mother's age, child's birth order and number of children born in this birth, by counties and towns/municipalities, 2020</i>	53
3.5.	Živorodeni prema postignutom obrazovanju i aktivnosti majke u 2020. po županijama i gradovima/općinama <i>Live births, by mother's educational attainment and activity, by counties and towns/municipalities, 2020</i>	64
3.6.	Mrtvorodeni prema spolu, bračnosi, mjestu porođaja i pomoći pri porođaju u 2020. po županijama <i>Stillbirths, by sex, marital status of mother, place of birth and assistance at birth, by counties, 2020</i>	90
3.7.	Mrtvorodeni prema starosti majke i broju djece rođene ovim porođajem u 2020. po županijama <i>Stillbirths, by mother's age and number of children born in this birth, by counties, 2020</i>	91
4.	UMRLI DEATHS	
4.1.	Ukupno umrli i umrla dojenčad u 2020. po županijama <i>Total deaths and infant deaths, by counties, 2020</i>	94
4.2.	Umrli prema mjesecu smrti i aktivnosti u 2020. po županijama <i>Deaths, by month of death and activity, by counties, 2020</i>	95
4.3.	Umrli prema spolu i starosti u 2020. po županijama i gradovima/općinama <i>Deaths, by sex and age, by counties and towns/municipalities, 2020</i>	96
4.4.	Umrli prema skupinama uzroka smrti u 2020. po županijama i gradovima/općinama <i>Deaths, by groups of causes of death, by counties and towns/municipalities, 2020</i>	132
4.5.	Umrli prema mjestu smrti, liječenju bolesti od koje su umrli, osobi koja je utvrdila uzrok smrti i bračnom stanju u 2020. po županijama i gradovima/općinama <i>Deaths, by place of death, medical treatment, person who determined cause of death and marital status, by counties and towns/municipalities, 2020</i>	142
4.6.	Umrli prema postignutom obrazovanju i tromjesečju smrti u 2020. po županijama i gradovima/općinama <i>Deaths, by educational attainment and quarter of death, by counties and towns/municipalities, 2020</i>	154
4.7.	Umrli dojenčad prema skupinama uzroka smrti u 2020. po županijama <i>Infant deaths, by groups of causes of death, by counties, 2020</i>	180
4.8.	Umrli dojenčad prema spolu, starosti i tromjesečju smrti u 2020. po županijama <i>Infant deaths, by sex, age and quarter of death, by counties, 2020</i>	181
4.9.	Umrli dojenčad prema mjestu smrti, liječenju i osobi koja je utvrdila uzrok smrti u 2020. po županijama <i>Infant deaths, by place of death, medical treatment and person who determined cause of death, by counties, 2020</i>	182
4.10.	Nasilne smrti prema spolu umrlih, vrsti nasilne smrti i mjesecu događaja u 2020. po županijama i gradovima/općinama <i>Violent deaths, by sex of deceased, type of death and month of occurrence, by counties and towns/municipalities, 2020</i>	183
4.11.	Nasilne smrti prema starosti umrlih u 2020. po županijama i gradovima/općinama <i>Violent deaths, by age of deceased, by counties and towns/municipalities, 2020</i>	193
4.12.	Nesretni slučajevi prema spolu umrlih i mjestu događaja nesretnog slučaja u 2020. po županijama <i>Accidents, by sex of deceased and place of occurrence of accident, by counties, 2020</i>	203
4.13.	Samoubojstva i ubojstva prema spolu i starosti umrlih u 2020. po županijama <i>Suicides and homicides, by sex and age of deceased, by counties, 2020</i>	204
4.14.	Umrli u prometnim nesrećama prema vrsti nesreće u 2020. <i>Deaths caused by traffic accidents, by type of accident, 2020</i>	205

5.	SKLOPLJENI BRAKOV MARRIAGES	
5.1.	Sklopljeni brakovi prema starosti ženika i nevjeste u 2020. po županijama i gradovima/općinama <i>Marriages, by age of groom and bride, by counties and towns/municipalities, 2020</i>	208
5.2.	Sklopljeni brakovi prema prijašnjemu bračnom stanju ženika i nevjeste, braku po redu i obliku sklapanja braka u 2020. po županijama i gradovima/općinama <i>Marriages, by previous marital status of groom and bride, marriage order and type of marriage, by counties and towns/municipalities, 2020</i>	218
6.	RAZVEDENI BRAKOV DIVORCES	
6.1.	Razvedeni brakovi prema starosti muža i žene u 2020. po županijama i gradovima/općinama <i>Divorces, by age of husband and wife, by counties and towns/municipalities, 2020</i>	230
6.2.	Razvedeni brakovi prema trajanju braka, broju uzdržavane djece rođene u braku koji se razveo i kome su dodijeljena na čuvanje i odgoj u 2020. po županijama i gradovima/općinama <i>Divorces, by duration of marriage, number of dependent children born in marriage that ended in divorce and caretaker of children, by counties and towns/municipalities, 2020</i>	240
	OBJAVLJENE PUBLIKACIJE IZ PODRUČJA VITALNE STATISTIKE <i>PUBLICATIONS ISSUED ON VITAL STATISTICS</i>	251

UVOD

Statistička izvješća Državnog zavoda za statistiku publikacije su s detaljnim podacima iz različitih statističkih područja, a svako sadržava cjelovit pregled jednoga statističkog istraživanja ili nekoliko njih.

Serijska publikacija Statistička izvješća nastavak je serije Dokumentacije, koja se do 1965. objavljivala povremeno, i to kao Bilteni, Publikacije i Saopćenja. Od 1965. objavljuje se redovito, a od 1997. nosi sadašnje ime.

Statističko izvješće "Prirodno kretanje stanovništva u 2020." sadržava pregled podataka iz statističkih istraživanja o rođenima i umrlima te o sklopljenim i razvedenim brakovima.

Podaci vitalne statistike objavljivali su se od 1961. do 1967. pod nazivom Saopćenja, od 1968. do 1996. pod nazivom Dokumentacija, a od 1997. objavljuju se u seriji pod nazivom Statistička izvješća.

Državni zavod za statistiku od 1950. redovito prikuplja na posebnim individualnim statističkim obrascima podatke o prirodnom kretanju stanovništva Republike Hrvatske. Podaci se prikupljaju tekuće za svako rođeno dijete, umrlu osobu, sklopljen, pravomoćno razveden i poništen brak.

Podaci vitalne statistike prikupljaju se u skladu sa Zakonom o službenoj statistici (NN, br. 25/20.) i Godišnjim provedbenim planom Republike Hrvatske za svaku godinu na koju se odnosi Program statističkih aktivnosti. Podaci o rođenima i umrlima, sklopljenim brakovima prikupljaju se preko matičnih ureda, a o razvedenim i poništenim brakovima preko općinskih sudova nadležnih za razvod braka.

Matičar je službena osoba zadužena da vodi državne matice rođenih, umrlih i vjenčanih u skladu sa Zakonom o državnim maticama (NN, br. 96/93. i 76/13.) i drugim propisima i zakonima (Zakon o zdravstvenoj zaštiti; NN, br. 100/18.; Pravilnik o načinu pregleda umrlih te utvrđivanja vremena i uzroka smrti; NN, br. 46/11., 6/13. i 63/14.).

U ovoj publikaciji daju se osnovni podaci o prirodnom kretanju stanovništva Republike Hrvatske u 2020., tj. pregled vitalnih događaja po osnovnim obilježjima. Uz apsolutne podatke dani su i relativni pokazatelji.

Ovaj broj Statističkog izvješća sadržava uvod, metodološka objašnjenja, komentar, tablične i grafičke prikaze podataka.

Rezultati istraživanja iz područja vitalne statistike objavljuju se i u drugim statističkim publikacijama: Statističkim informacijama, Statistici u nizu i Priopćenjima.

Na kraju Statističkog izvješća objavljuje se popis objavljenih publikacija iz područja vitalne statistike.

INTRODUCTION

Statistical reports of the Croatian Bureau of Statistics are publications with detailed data from different areas of statistical surveys, where each of them contains complete data from one or several statistical surveys.

The series entitled the Statistical Reports is a continuation of the series under the heading Documentations, which was published periodically as Bulletins, Publications and Releases until 1965. Since 1965, it has been published regularly and, since 1997, it has been published under the present heading.

The Statistical Report "Natural Change in Population, 2020" contains an overview of data from statistical surveys on births and deaths as well as marriages and divorces.

Vital statistics data were published from 1961 to 1967 under the title Releases, from 1968 to 1996 under the title Documentation and since 1997, they have been published under the title Statistical Reports.

The Croatian Bureau of Statistics has regularly been collecting data on natural changes in the population of the Republic of Croatia on specific individual statistical forms since 1950. The data are collected currently on each birth, death and marriage as well as on valid divorce and marriage annulment.

Vital statistics data are collected in accordance with the Official Statistics Act (NN, No. 25/20) and the Annual Implementation Plan of the Republic of Croatia for each year the Programme of Statistical Activities refers to. The data on births and deaths, as well as marriages are collected through registrar's offices, while the data on divorces and marriage annulments are collected through municipal courts competent for divorces.

Registrar is an official person who is in charge of the state registry on births, deaths and marriages in concordance with the State Registries Act (NN, No. 96/93 and 76/13) and other regulations and laws (the Health Care Act, NN, Nos 100/18; the Ordinance on Post-Mortem Procedure and Determining the Time and Cause of Death, NN, No. 46/11, 6/13 and 63/14).

In this publication, basic data on natural changes in the population of the Republic of Croatia in 2020, that is, a review of vital occurrences by basic characteristics, are given. Besides absolute data, relative indicators are given as well.

This issue of the Statistical Report contains the following: introduction, notes on methodology, commentary, tables and graphs.

Results of surveys on vital statistics are published in other statistical publications as well: the Statistical Information, the Statistics in Line and the First Releases.

At the end of the Statistical Report, there is a list of issued publications on vital statistics.

KRATICE

ESA	Europski sustav nacionalnih računa
Eurostat	Statistički ured Europske unije
SNA	Sustav nacionalnih računa
UN	Ujedinjeni narodi
WHO	Svjetska zdravstvena organizacija
NN	Narodne novine
KV	kvalificirani (radnik)
VKV	visokokvalificirani (radnik)
m	muški (spol)
sv.	svega
tis.	tisuća

ABBREVIATIONS

<i>ESA</i>	<i>European System of National Accounts</i>
<i>Eurostat</i>	<i>Statistical Office of the European Communities</i>
<i>SNA</i>	<i>System of National Accounts</i>
<i>UN</i>	<i>United Nations</i>
<i>WHO</i>	<i>World Health Organisation</i>
<i>NN</i>	<i>Narodne novine, official gazette of the Republic of Croatia</i>
<i>m</i>	<i>male (sex)</i>
<i>'000</i>	<i>thousand</i>

ZNAKOVI

- nema pojave

SYMBOLS

- *no occurrence*

METODOLOŠKA OBJAŠNJENJA

Izvor podataka vitalne statistike

Podaci vitalne statistike temelje se na sustavnom prikupljanju informacija vezanih za evidencije vitalnih događaja, a odnose se na rođene, umrle i sklopljene brakove upisane u državnim maticama rođenih, umrlih i vjenčanih.

Podaci o razvedenim i poništenim brakovima temelje se na registrima i spisima općinskih sudova nadležnih za razvod braka.

Podaci o rođenima prikupljaju se na Statističkom izvještaju o rođenju (obrazac DEM-1), podaci o umrlima na Statističkom izvještaju o smrti (obrazac DEM-2), podaci o sklopljenim brakovima na Statističkom izvještaju o sklopljenom braku (obrazac DEM-3), a podaci o razvedenim i poništenim brakovima na Statističkom izvještaju o razvedenom braku (obrazac RB-1).

Obuhvat i usporedivost

Podaci vitalne statistike prikupljaju se i obrađuju u skladu s definicijom ukupnog stanovništva prema međunarodnim preporukama (UN, Eurostat, ESA i SNA).

Pri usporedbi podataka vitalne statistike potrebno je voditi računa o promjeni definicije ukupnog stanovništva koja se u statističkim istraživanjima o rođenima i umrlima primjenjuje od 1998., a o sklopljenim i razvedenim brakovima od 2000. Od 2000. osim podataka o razvedenim brakovima, prikupljaju se i podaci o poništenim brakovima.

Do 1997. podaci za živorođene i umrle osobe obrađivani su prema prebivalištu majke odnosno umrle osobe, a podaci o sklopljenim i razvedenim brakovima do 1999. prema prebivalištu ženika odnosno posljednjemu zajedničkom prebivalištu muža i žene.

Pri usporedbi podataka o mrtvorodenoj djeci potrebno je obratiti pozornost na promjenu definicije mrtvorodenog djeteta. Do 2000. mrtvorodenim djetetom smatralo se dijete koje je rođeno odnosno izvađeno iz tijela majke, bez ikakvih znakova života, tj. ako nije disalo niti pokazivalo neki drugi znak života, a nošeno je dulje od 28 tjedana. Od 2001., prema preporukama Skupštine Svjetske zdravstvene organizacije i Međunarodnog udruženja ginekologa i porodničara (FIGO), mrtvorodenim djetetom smatra se dijete koje je nošeno dulje od 22 navršena tjedna trudnoće i ima 500 grama ili više porodne težine.

Procjene broja stanovnika od 2011. izračunane su na temelju podataka Popisa 2011., prirodnoga kretanja i migracijskog salda.

Definicije i objašnjenja

Definicije koje se primjenjuju u vitalnoj statistici temelje se na Preporukama UN-a, Eurostata, WHO-a te pozitivnih propisa Republike Hrvatske.

Živorodenim djetetom smatra se svako dijete koje pri rođenju diše i pokazuje druge znakove života, kao što su kucanje srca, pulsiranje pupčane vrpce i nedvojbeno kretanje voljnih mišića. Ako dijete ubrzo nakon poroda umre, najprije se registrira kao živorođeno, a zatim kao umrlo dojenče.

Mrtvorodenim djetetom smatra se dijete rođeno odnosno izvađeno iz tijela majke bez ikakvih znakova života, tj. ako nije disalo niti pokazivalo neki drugi znak života, a nošeno je dulje od 22 tjedna trudnoće i ima 500 grama ili više porodne težine. Izbacivanje mrtvog ploda nošenoga manje od 22 tjedna trudnoće koji ima 499 grama ili manje porodne težine smatra se pobačajem (abortusom), bez obzira na to je li riječ o spontanom

NOTES ON METHODOLOGY

Source of vital statistics data

Vital statistics data are based on the systematic collection of information related to records on births, deaths and marriages entered into the state registries of births, deaths and marriages.

Data on divorces and marriage annulments are based on registers and documents of municipal courts competent for divorces.

Data on births are collected on the Statistical Report on Births (DEM-1 form), data on deaths on the Statistical Report on Deaths (DEM-2 form), data on marriages on the Statistical Report on Marriages (DEM-3 form) and data on divorces and marriage annulments on the Statistical Report on Divorces (RB-1 form).

Coverage and comparability

Vital statistics data are collected and processed in concordance with the definition of total population according to international recommendations (UN, Eurostat, ESA and SNA).

While comparing the vital statistics data, it is necessary to bear in mind that the definition of total population that has been applied in statistical surveys on births and deaths since 1998, and on marriages and divorces since 2000 was changed. Since 2000, besides data on divorces, data on marriage annulments have been collected as well.

Until 1997, data on live born children and deaths were processed according to the mother's or deceased person's permanent residence, respectively, while data on marriages and divorces were processed until 1999 according to the permanent residence of the groom or, respectively, the last common permanent residence of husband and wife.

While comparing data on stillborn children, it is necessary to bear in mind that the definition of a stillborn child has been changed. Until 2000, a stillborn child was considered a child that was expelled or extracted from its mother and did not show any evidence of life, that is, did not breathe or show any other evidence of life with the duration of pregnancy being more than 28 weeks gestation. Since 2001, according to recommendations of the Assembly of the World Health Organisation and the International Federation of Gynaecology and Obstetrics (FIGO), a stillborn child has been considered a child with 22 weeks or more gestation and weighing 500 grams or more.

Since 2011, population estimates have been calculated on the basis of the 2011 Census, natural change and net migration data.

Definitions and explanations

Definitions applied in vital statistics are based on recommendations of the UN, Eurostat, WHO and positive regulations of the Republic of Croatia.

A live-born child (live birth) is every child who exhibits signs of life at birth, such as breathing, beating of the heart, pulsation of the umbilical cord or definite movements of voluntary muscles. If a child dies soon after birth, it is first registered as a live-born and then as a dead infant.

A stillborn child (stillbirth) is considered every child that, after a complete expulsion or extraction from its mother, does not show any evidence of life, providing that the pregnancy lasted for 22 weeks or longer and that the child weighed 500 grams or more. Extraction of a dead foetus with 22 weeks or less gestation and weighing 499 grams or less is considered an abortion, irrespective of whether it was a spontaneous or an induced

ili namjernom prekidu trudnoće i ne registrira se u državnim maticama niti su ti podaci iskazani u ukupnom broju mrtvorođenih.

Stručnom pomoći pri porođaju smatra se pomoć doktora medicine ili diplomirane primalje. Da bi se dobio ukupan broj rođenih sa stručnom pomoći, treba zbrojiti rođene u "zdravstvenoj ustanovi" i rođene "na drugome mjestu sa stručnom pomoći".

Bračnim djetetom smatra se ono dijete koje je rođeno za vrijeme trajanja braka ili tijekom 300 dana od prestanka braka.

Pri određivanju reda rođenja djeteta uzeta su u obzir sva ranije živorođena djeca majke bez obzira na to jesu li rođena u braku ili izvan njega.

Priznanje očinstva jest čin kojim se, prema Obiteljskom zakonu (NN, br. 103/15.), ocem djeteta rođenoga izvan braka smatra osoba koja ga prizna za svoje ili čije je očinstvo utvrđeno sudskom presudom.

Prirodni prirast jest razlika broja živorođene djece i broja umrlih osoba u određenom razdoblju.

Vitalni indeks jest omjer između broja živorođene djece i broja umrlih osoba, tj. broj živorođenih u odnosu na 100 umrlih osoba.

Umrli je svaka živorođena osoba kod koje je nastupio trajni prestanak svih vitalnih funkcija.

Umrlo dojenčadi smatraju se djeca koja su umrla prije navršene prve godine života.

Uzrokom smrti prema definiciji Svjetske zdravstvene organizacije smatraju se one bolesti, bolesna stanja ili ozljede koje imaju za posljedicu smrt ili su pridonijele smrti te okolnosti nesretnog slučaja ili nasilja koje je uzrokovalo takve ozljede. Uzroci smrti razvrstavaju se prema Međunarodnoj klasifikaciji bolesti i srodnih zdravstvenih problema, X. revizija iz 1994., koja se u Republici Hrvatskoj primjenjuje od 1. siječnja 1995. Podatak o uzroku smrti daje se na Potvrdi o smrti, objavljenoj u Narodnim novinama, br. 46/11.

Smatra se da je osoba umrla u zdravstvenoj ustanovi ako je umrla u stacionarnoj zdravstvenoj ustanovi za hospitalizaciju i zdravstvenoj ustanovi bez hospitalizacije.

Zdravstvene ustanove za hospitalizaciju jesu: opće i specijalne bolnice, klinike, kliničke bolnice, klinički bolnički centri, lječilišta, stacionari i izvanbolnička rodilišta, bolnice u vojnim bazama i zatvorima. Za osobe umrle u vozilu hitne pomoći smatra se da su umrle u zdravstvenoj ustanovi.

Prema članku 229. Zakona o zdravstvenoj zaštiti (NN, br. 100/18.) predviđena je obveza da se za svaku umrlu osobu utvrđuje vrijeme i uzrok smrti. Uzrok i vrijeme smrti utvrđuje doktor medicine ili drugi osposobljeni zdravstveni djelatnik.

Mrtvozornik – doktor medicine jest doktor medicine kojeg je županijska skupština, odnosno skupština Grada Zagreba na prijedlog općinskoga, odnosno gradskog vijeća imenovala mrtvozornikom i čiji je zadatak utvrđivanje uzroka smrti i vremena smrti osoba umrlih izvan zdravstvene ustanove.

Mrtvozornik – drugi zdravstveni djelatnik osposobljeni je zdravstveni djelatnik, koji samo iznimno, na način koji naputkom utvrdi ministar zdravstva, utvrđuje vrijeme i uzrok smrti osoba umrlih izvan zdravstvene ustanove.

Obducent je doktor medicine koji provodi obdukciju tijela umrle osobe radi utvrđivanja uzroka smrti u svim slučajevima u kojima postoji zahtjev za obdukcijom. Zahtjev za obdukcijom najčešće se postavlja u slučaju nasilnih i naglih smrti, nastanka smrti prigodom dijagnostičkoga ili terapijskoga zahvata, kada to zahtijevaju epidemiološki, sanitarni i drugi stručni medicinski

termination of pregnancy and it is neither registered in state registers nor are such data included in the total number of stillborn children.

Professional assistance at birth is considered the assistance by a medical doctor or a qualified midwife. Total data on live births with medical assistance includes the number of children born "in a medical facility" and those born "in some other place but with medical assistance".

A legitimate child is considered every child born in marriage or within three hundred days since the end of a marriage.

In establishing birth order, all previous liveborn children of a mother are taken into account, irrespective of whether born in or out of wedlock.

Acknowledgement of paternity is, according to the Family Act (NN, No. 103/15), an act by which a person who acknowledges the child as his own or whose paternity is determined by a court decision is considered the father of a child born out of wedlock.

Natural increase is the difference between the number of live births and the number of deaths in a given period.

Vital index is the ratio between the number of live-born children and the number of deceased persons, that is, the number of live-born children in relation to 100 deceased persons.

A deceased person (death) is every live-born person in whom there is a permanent disappearance of all evidence of life.

Infant death is considered the death of a child under one year of age.

Cause of death, according to the definition of the World Health Organisation, is "diseases, morbid conditions or injuries which either resulted in or contributed to death and the circumstances of the accident or violence which produced such injuries". Causes of death are classified by the International Classification of Diseases and Related Health Problems, tenth Revision, 1994, which has been applied since 1 January 1995. Data on causes of death are collected on the Death Certificate form, issued in Narodne novine (NN, No. 46/11).

It is considered that a person died in a medical institution if he/she died in a medical institution for hospitalisation or in a medical institution without the possibility of hospitalisation.

Medical institutions for hospitalisation are as follows: general and specialised hospitals, clinics, clinical hospitals, clinical hospital centres, sanatoriums, medical stations, maternities outside a hospital, hospitals in military bases and prisons. Persons who died in an emergency ambulance are considered to have died in a medical institution.

According to the Article 229 of the Health Care Act (NN, No. 100/18), time and cause of death should be determined for every deceased person. Time and cause of death is determined by a medical doctor or other competent medical worker.

Coroner – doctor of medicine is a doctor of medicine who is appointed coroner by a county assembly or the assembly of the City of Zagreb, at the proposal of a county or city council and whose assignment is to determine the time and cause of death of persons who died outside medical institutions.

Coroner – secondary medical worker is a competent medical worker who determines the time and cause of death of persons who died outside a medical institution only on an exceptional basis and in the way that is determined by the instruction of the minister of health.

Pathologist is a doctor of medicine who performs a post mortem on the body of a deceased person in order to determine the cause of death in all cases where a post mortem is requested. A post mortem request is most frequently demanded in case of violent and sudden deaths, deaths occurring during a diagnostic or therapeutic procedure when the epidemiological,

razlozi, kako je to navedeno u Zakonu o zdravstvenoj zaštiti.

Doktor medicine koji je liječio jest doktor medicine koji je utvrdio uzrok smrti, a liječio je umrlu osobu upravo od bolesti, ozljeda ili stanja koje je uzrokovalo smrt.

Nasilna smrt jest svaka smrt koja nije nastala zbog prirodnih okolnosti (bolesti ili starosti), nego je riječ o nasilnoj smrti nastaloj od ozljeda ili trovanja, odnosno smrti za koju se utvrdi da je nastala kao posljedica nesretnog slučaja, samoubojstva ili ubojstva, te smrti izazvanoj ranjavanjem u ratnim operacijama.

Nesretni slučaj jest svaka nasilna smrt koja je nastupila kao posljedica nenamjerno izazvanih ozljeda ili trovanja.

Samoubojstvo je nasilna smrt koja je nastupila kao posljedica ozljeda ili trovanja koju je umrla osoba svjesno i namjerno izazvala.

Ubojstvo je protupravno uništenje tuđega ljudskog života, tj. nasilna smrt koja je nastupila kao posljedica ozljeda ili trovanja koju je nad umrlom osobom namjerno izazvala druga osoba.

Nasilna smrt kao **posljedica ratnih operacija** jest smrt koja se dogodila kao posljedica ratnih događanja ili kao posljedica djelovanja zaostalih eksplozivnih naprava nakon rata.

Prometna nesreća jest svaka nesreća koja uključuje sredstvo namijenjeno ili upotrijebljeno u to vrijeme za prijevoz osoba ili dobara s jednog mjesta na drugo, sa smrtnim ishodom sudionika u prometu.

Vrste prometnih nesreća definirane su prema klasifikaciji pod nazivom Međunarodna klasifikacija bolesti i srodnih zdravstvenih problema, X. revizija iz 1994. Ta klasifikacija primjenjuje se u vitalnoj statistici od 1995.

Željeznička nesreća jest prometna nesreća koja uključuje vlak ili drugo željezničko vozilo za prijevoz po tračnicama bez obzira na to je li u pokretu ili nije. Isključuju se nesreće u radionicama, na okretnicama, skretnicama, željezničkom zemljištu ako nije uključen vlak ili željezničko vozilo. Ovdje su uključeni pješaci, biciklisti i druge poginule osobe u sudaru s vlakom pri prijelazu željezničkih tračnica.

Nesreća u prijevoznom sredstvu jest svaka nesreća vozila nastala na javnoj prometnici koja uključuje vozila što se djelomično ili u cijelosti nalaze na prometnici te nesreća izvan prometa koja se u cijelosti dogodila na bilo kojemu drugom mjestu.

Prijevozna (motorna) sredstva jesu: motocikl, tricikl na motorni pogon, automobil, kamionet, teško prijevozno vozilo, autobus, posebno vozilo koje se pretežno upotrebljava među industrijskim zgradama i na industrijskom prostoru, posebno vozilo koje se pretežno upotrebljava u poljoprivredi, posebno građevinsko vozilo te posebno vozilo za svaki teren.

Pješak je svaka osoba uključena u nesreću koja se u trenutku nesreće nije vozila u motornom vozilu ili na njemu, u željeznici, tramvaju, vozilu sa životinjskom vučom, drugom vozilu, na vozilu na pedale ili životinji.

Prijevozne nesreće nemotornih vozila jesu nesreće vozila koja nisu motorna (npr. zaprežno vozilo, životinja koja nosi osobu, bicikl, trolejbus).

U tu skupinu nesreća uključuje se i tramvaj kao sredstvo namijenjeno prije svega prijevozu osoba unutar grada. Kreće se po tračnicama, podvrgnut je normalnim prometnim znakovima i vozi u pravilu na zasebnoj pruzi koja je dio ceste. Prikolica koju vuče tramvaj smatra se dijelom tramvaja.

Ostale nesreće u prijevozu jesu nesreće u prijevozu na vodi, u zračnom prijevozu te druge i nespecificirane nesreće u prijevozu.

sanitary or other professional medical reasons demand it, as stated in the Health Care Act.

***Doctor of medicine** who treated a person is a doctor of medicine who determined the cause of death and was treating the deceased person for the same illness, injury or state that caused death.*

***Violent death** is every death that has not occurred in natural circumstances (illness, old age) but is caused by injuries or poisoning, that is, the one defined to be caused by an accident, suicide or homicide as well as by wounds sustained during war operations.*

***Accident** is every violent death caused by accidental injuries or poisoning.*

***Suicide** is a violent death of a person occurring as a result of injuries or poisoning consciously and wilfully caused by the person itself.*

***Homicide** is defined as the illegal destruction of other person's life, that is, a violent death resulting from injuries or poisoning deliberately inflicted on a person by another person.*

*Violent death as a **consequence of war operations** is a death that was a result of war operations or a consequence of an impact from explosive remnants after war.*

***Traffic accident** is any accident involving a transport vehicle that was intended or used for transport of persons or goods from one place to another at the time of the accident, with fatal results for the persons involved.*

The types of traffic accidents are defined according to the classification entitled the International Classification of Diseases and Related Health Problems, Tenth Revision, 1994. This classification has been applied in vital statistics since 1995.

***Railway accident** is a traffic accident involving a train or other railway vehicle running on rails, irrespective of whether moving or not. Excluded are accidents in workshops, at turntables or switches and on railway ground if the train or railway vehicle is not involved. This includes pedestrians, cyclists and other persons killed in a crash with a train while crossing the rails.*

***Accidents in transport vehicles** are accidents involving vehicles that occurred on a public road and include vehicles that find themselves partly or fully on the road, as well as accidents out of traffic that occurred at a location other than a public road.*

Transport (motor) vehicles are the following: motorcycle, motor tricycle, passenger car, pick-up truck, heavy transport vehicle, bus, special vehicle for use inside a factory and industrial facilities, special vehicle used in agriculture, special vehicle used in building and special off-road vehicle.

***Pedestrian** is every person involved in an accident who, at the moment of the accident, was not driving in a motor vehicle, railway vehicle, tram, animal-drawn vehicle or some other vehicle, or riding on pedal vehicle or on an animal.*

***Accidents of non-motor vehicles** are accidents of vehicles other than motor vehicles (e.g. animal-drawn vehicle, an animal carrying a rider, bicycle, trolley-bus).*

This group of vehicles also includes a tram as a means aimed primarily at conveying persons within an urban area. It is rail-borne, follows regular traffic signs and moves on separate rails, which are a part of the road. The tram trailer is considered part of the tram.

***Other accidents in transport** include accidents in water transport, air transport and other non-specified transport accidents.*

Bračno stanje definira se kao zakonsko bračno stanje svake pojedine osobe u skladu s Obiteljskim zakonom (NN, br. 103/15.).

Neoženjenim odnosno **neudanom** smatraju se djeca i sve druge osobe koje nikada nisu sklopile brak u skladu s važećim propisima.

Oženjenim odnosno **udanom** smatraju se osobe koje su sklopile brak pred nadležnim tijelom ovlaštenim za sklapanje braka u skladu s važećim propisima.

Udovcem odnosno **udovicom** smatraju se osobe čija je bračna zajednica prestala postojati smrću jednog od supružnika odnosno proglašenjem bračnog supružnika umrlim.

Razvedenim odnosno **razvedenom** smatraju se osobe čija je bračna zajednica raskinuta pravomoćnom sudskom presudom.

Sklopljeni brak jest zakonom uređena životna zajednica žene i muškarca.

Razvedeni brak jest pravomoćnom presudom nadležnog suda raskinuta bračna zajednica.

Poništeni brak jest pravomoćnom presudom nadležnog suda raskinuta bračna zajednica koja je sklopljena protivno odredbama pretpostavki za valjanost braka.

Starost se iskazuje prema navršenim godinama života kao statističkom obilježju stanovništva. Starost se najčešće iskazuje u petogodišnjim skupinama. Svaka skupina obuhvaća osobe koje su navršile godine života unutar granica intervala. Tako su, npr. u skupini 15 – 19 godina obuhvaćene osobe koje imaju navršenih 15 i više godina, ali još nisu navršile 20 godina života.

Pod **najvišom završenom školom** podrazumijeva se vrsta škole čijim je završavanjem osoba stekla najvišu razinu obrazovanja. Pri tome ne treba praviti razliku je li škola završena u redovitoj školi ili u školi koja zamjenjuje redovitu (npr. škola za obrazovanje odraslih), odnosno je li završena polaganjem ispita u redovitoj školi ili završavanjem tečaja za skraćeno školovanje (npr. tečaj za skraćeno završavanje osnovne škole itd.) u sklopu redovite škole.

Modalitet **bez školske spreme i 1 – 3 razreda osnovne škole** odnosi se na osobe koje nisu išle u školu, još ne idu u školu (djeca predškolske dobi), učenike koji su završili navedene razrede te učenike koji pohađaju drugi, treći ili četvrti razred osnovne škole.

Modalitet **4 – 7 razreda osnovne škole** odnosi se na sve osobe koje su završile navedene razrede i učenike koji pohađaju 5 – 8 razreda osnovne škole.

Modalitet **osnovna škola** odnosi se na osobe koje su završile osnovnu (osmogodišnju) školu, prijašnju osmoljetku ili sedmoljetku, prijašnju nižu gimnaziju, odnosno niže razrede gimnazije, prijašnju građansku školu i ostale slične škole razine male mature.

Modalitet **industrijske i obrtničke strukovne škole, škole za zanimanje u trajanju 1 – 3 godine i škole za KV i VKV radnike** odnosi se na osobe sa završenom školom učenika u privredi, školom s praktičnom obukom, industrijskom i obrtničkom školom, školom za KV i VKV radnike, srednjim usmjerenim obrazovanjem u trajanju kraćemu od 4 godine, majstorskom školom i sličnim školama.

Modalitet **tehničke i srodne strukovne škole, škole za zanimanje u trajanju od 4 godine** odnosi se na osobe sa završenom srednjom tehničkom ili sličnom školom (npr. ekonomskom, medicinskom, umjetničkom i dr.) i prijašnje srednje usmjereno obrazovanje u trajanju od 4 i više godina.

Modalitet **gimnazija** odnosi se na osobe koje su maturirale u gimnaziji bilo kojeg usmjerenja, uključujući vjerske.

***Marital status** is defined as the legal marital status of each person in concordance with the Family Act (NN, No 103/15).*

***Never married persons** are children and all other persons who never got married in concordance with valid regulations.*

***Married persons** are those who got married by a competent body in concordance with valid regulations.*

***Widower and widow** are persons whose marriage ceased to exist by the death of one of the spouses, that is, when a spouse is declared dead.*

***Divorced persons** are those whose marriage was terminated by a valid court decision.*

***Marriage** is an act by which the legal relationship of husband and wife is constituted.*

***Divorce** is the final dissolution of a marriage by a valid decision of a competent court.*

***Marriage annulment** is the final dissolution of a marriage constituted against regulations for a legitimate marriage by a valid decision of a competent court.*

***Age** is expressed according to completed years of age as a statistical characteristic of population. Age is most often expressed in intervals of five years. Each group includes persons who turned the years set as the limits of one interval. For example, the 15 – 19 age group includes all persons who reached 15 and more but have not turned 20 yet.*

***Educational attainment** is considered the highest level of completed education. It should be irrelevant if this school was a regular school, an equivalent substitute school (e.g. school for education of adults) or completed by passing the necessary exams in a regular school or completing a course of abridged education within regular schooling (e.g. an abridged course for basic education).*

*The modality “**without schooling and 1 – 3 grades of basic school**” refers to persons who did not attend school, still do not attend school (pre-school children), pupils who completed these grades and pupils who attend second, third or fourth grade of a basic school.*

*The modality “**4 – 7 grades of basic school**” refers to all persons who completed these grades and to pupils who attend 5th – 8th grade of a basic school.*

*The modality “**basic school**” refers to persons who completed a basic (eight-grade) school, former eight-grade or seven-grade school, former junior grammar school, that is, lower grades of a grammar school, former civic school as well as other similar schools providing a junior-level certificate.*

*The modality “**industrial and vocational school, occupational school lasting 1 – 3 years**” refers to persons who have finished a commercial school, a school with training, an industrial or vocational school or any other educational equivalent with a programme lasting less than four years, an artisan school and other, similar schools.*

*The modality “**technical and related vocational school, occupational school lasting 4 years or longer**” refers to persons who have finished a technical or a similar school (for example, a school of economy, school of medicine, art school and the like) and former dedicated education programmes lasting four years or longer.*

*The modality “**grammar school**” refers to persons who have finished a grammar school, regardless of the type, including religious ones.*

Modalitet **viša škola, I. (VI.) stupanj fakulteta i stručni studij u trajanju kraćem od 3 godine** odnosi se na osobe koje su završile stručni studij ili prijašnji I. (VI.) stupanj studija u trajanju od 2 do 3 godine, na višoj školi, visokoj školi, veleučilištu ili fakultetu (prije i na pedagoškim i umjetničkim akademijama).

Modalitet **preddiplomski stručni studij u trajanju od najmanje 3 godine** odnosi se na osobe koje su završile stručni studij na visokoj školi, veleučilištu ili fakultetu, u trajanju od 3 do 4 godine.

Modalitet **specijalistički diplomski stručni studij** odnosi se na osobe koje su završile specijalistički diplomski stručni studij na visokoj školi, veleučilištu ili fakultetu, u trajanju od 1 do 2 godine, kojim se stječe stručni naziv stručni specijalist uz naznaku struke ili dijela struke.

Modalitet **preddiplomski sveučilišni studij** odnosi se na osobe koje su završile preddiplomski sveučilišni studij u trajanju od 3 do 4 godine na fakultetu, umjetničkoj akademiji ili visokoj školi, kojim se stječe akademski naziv sveučilišni prvostupnik/sveučilišna prvostupnica uz naznaku struke (npr. sveučilišni prvostupnik arheologije, sveučilišna prvostupnica ekonomije, sveučilišni prvostupnik inženjer geodezije i sl.).

Modalitet **fakulteti, umjetničke akademije, sveučilišni studij, diplomski sveučilišni studij te integrirani preddiplomski i diplomski sveučilišni studij** odnosi se na osobe koje su završile sveučilišni ili umjetnički studij (prijašnji VII. stupanj studija) na fakultetu, umjetničkoj akademiji ili visokoj školi u trajanju od 4 i više godina prema starom programu ili diplomski sveučilišni studij ili integrirani preddiplomski i diplomski sveučilišni studij u trajanju od 5 i više godina prema bolonjskom procesu kojim se stječe naziv magistar/magistra uz naznaku struke, npr. magistar prava, magistra ekonomije, magistar inženjer geodezije, dok završetkom diplomskoga sveučilišnog studija medicine, stomatologije ili veterine osoba stječe akademski naziv doktor/doktorica uz naznaku struke.

Modalitet **poslijediplomski specijalistički studij** odnosi se na osobe koje su završile sveučilišni poslijediplomski specijalistički studij koji traje 1 do 2 godine i kojim se stječe akademski naziv sveučilišni specijalist/sveučilišna specijalistica uz naznaku struke ili dijela struke, npr. sveučilišni specijalist financijske analize, sveučilišna specijalistica socijalne politike. Završetkom tog studija u medicini, stomatologiji i veterini osoba stječe naziv sveučilišni magistar/sveučilišna magistra uz naznaku struke ili dijela struke.

Modalitet **magistarski znanstveni, stručni i umjetnički studij** odnosi se na osobe koje su završile poslijediplomski studij i stekle naziv magistra.

Modalitet **doktorat** odnosi se na osobe koje su obranile doktorsku disertaciju i stekle akademski stupanj doktora znanosti ili doktora umjetnosti.

Aktivnima se smatraju sljedeće kategorije osoba: osobe koje obavljaju zanimanje, tj. koje svojim radom (u radnom odnosu ili samostalno na svojem ili obiteljskom imanju, u obrtničkoj ili drugoj radionici, u kući i sl.) zarađuju sredstva za život, osobe koje traže prvo ili ponovno zaposlenje te osobe koje su prekinule rad radi izdržavanja kazne ili mjere pritvora, odgoja i sl.

Zanimanje podrazumijeva vrstu posla koju osoba obavlja radi stjecanja sredstava za život.

Zanimanje nezaposlene osobe određuje se prema poslovima koje je obavljala prije nastanka nezaposlenosti.

Zanimanje nezaposlenih bez radnog iskustva iskazuje se prema osposobljenosti za rad školovanjem ili na drugi način.

The modality “**school of professional higher education, undergraduate study, professional study lasting less than 3 years**” refers to persons who have finished a professional study or the former undergraduate study lasting two to three years, a school of professional higher education, an institution of higher education, a polytechnics or a faculty (earlier also pedagogical and art academies).

The modality “**undergraduate professional study lasting 3 years or longer**” refers to persons who have finished a professional study at an institution of higher education, polytechnics or a faculty lasting three to four years.

The modality “**specialist graduate professional study**” refers to persons who have finished a specialist graduate professional study at an institution of higher education, polytechnics or a faculty lasting one to two years, which grants a professional title of a professional specialist, with an indicated field of profession or a specific part of it.

The modality “**undergraduate university study**” refers to persons who have finished an undergraduate university study lasting three to four years at a faculty, art academy or institution of higher education, which grants an academic title of a university baccalaureus/a with an indicated field of profession (for example, university baccalaureus/a of archeology, university baccalaureus/a of economy, university baccalaureus/a engineer of geodesy and the like).

The modality “**faculty, art academy, university study, graduate university study and integrated undergraduate and graduate university study**” refers to persons who have finished a university or art study (former seventh degree of study) at a faculty, art academy or institution of higher education lasting four years or longer according to the old programme or a graduate university study or an integrated undergraduate and graduate university study lasting five years or longer according to the Bologna programme, which grants the academic title of a Master with an indicated field of profession, for example a master of law, master of economy, master engineer of geodesy, while finishing the graduate university study of medicine, dental medicine or a veterinary study grants the academic title of a doctor with an indicated field of profession.

The modality “**postgraduate specialist study**” refers to persons who have finished a university postgraduate specialist study lasting one to two years which grants the academic title of a university specialist with an indicated field of profession or a specific part of it, for example, university specialist of financial analysis, university specialist of social politics. Finishing this type of study in medicine, dental medicine or a veterinary study, a person is granted the academic title of a university master with an indicated field of profession or a part of it.

The modality “**master's level scientific, professional and art study**” refers to persons who have finished a postgraduate study and were granted the title of a master.

The modality “**doctorate**” refers to persons who have defended their doctoral dissertation and were thereby granted the academic title of a doctor of science or a doctor of art.

The following categories of persons are considered active: persons who work for their living (in paid employment or self-employed on a private or family farm, in crafts and trades or other shops, at home, etc.), persons who are looking for their first or new employment and persons who interrupted their employment due to serving a sentence or detention measures, correctional measures, etc.

Occupation relates to the type of work a person does to earn for a living.

The occupation of an unemployed person is defined according to jobs they performed before the occurrence of unemployment.

The occupation of unemployed persons without working experience is expressed according to their educational attainment or in another way.

Osobama s osobnim prihodom smatraju se umirovljenici svih kategorija, osobe koje primaju socijalnu pomoć ili imaju prihode od davanja u zakup zemlje, kuće, trgovine, radionice ili druge imovine.

Uzdržavane jesu osobe koje nemaju vlastitih sredstava za život i uzdržavaju ih roditelji, supružnici, rođaci, državne institucije i sl.

Teritorijalni ustroj

Podaci su prikazani po teritorijalnom ustroju prema Zakonu o područjima županija, gradova i općina u Republici Hrvatskoj (NN, br. 86/06.) sa stanjem 31. prosinca 2020.

Persons with personal income are retired persons of all categories, beneficiaries of social welfare or persons who get their income from leasing land, houses, shops, workshops or other property.

Dependants are persons who do not possess their own income and are supported by parents, spouses, relatives, state institutions, etc.

Territorial constitution

Data are presented by the territorial constitution according to the Act on the Territories of Counties, Cities and Municipalities in the Republic of Croatia (NN, No. 86/06), with the situation as on 31 December 2020.

KOMENTAR

U 2020. ukupno je rođeno 35 987 djece, i to 35 845 živorođene i 142 mrtvorodene. U toj godini pao je broj živorođene djece za 0,8% u odnosu na 2019., tj. rođeno je 290 djece manje nego u prethodnoj godini. Od ukupnog broja živorođenih, rođeno je 51,3% muške i 48,7% ženske djece.

Stopa nataliteta (živorođeni na 1 000 stanovnika) u 2020. iznosila je 8,9, dok je stopa totalnog fertiliteta iznosila 1,48, što je znatno ispod razine jednostavne reprodukcije (2,1).

Kao i u prethodnoj godini, tako je i u 2020. najviše bilo prvorođene djece, i to 44,2%, drugorođene, 33,9%, trećerođene, 13,7%, te četvrtorođene i višerođene, 7,1%.

Izvan braka rođeno je 8 176 živorođene djece, tj. 22,8% od ukupno živorođene djece.

Prosječna starost majke pri prvom porodu u blagom je porastu već dugi niz godina, npr. u 1968. iznosila je 22,8 godina, a u 2020. iznosila je 29,4 godine.

U 2020. umrle su 57 023 osobe (49,3% muškaraca i 50,7% žena), što je za 10,1% više nego u prethodnoj godini. Stopa mortaliteta (umrli na 1 000 stanovnika) u 2020. iznosila je 14,1.

Muškarci su u prosjeku umirali sa 73,8 godina, a žene s 80,7 godina.

U 2020., i u prethodnim godinama, najviše je osoba umrlo zbog bolesti cirkulacijskog sustava (34,6% muškaraca i 45,3% žena) i novotvorina (27,6% muškaraca i 19,9% žena).

U 2020. umrlo je 142 dojenčadi. Od toga je 32,4% dojenčadi umrlo u prvom danu života. Promatrajući smrtnost dojenčadi u duljem razdoblju, uočava se znatan pad. Stopa umrle dojenčadi (broj umrle dojenčadi na 1 000 živorođenih) iznosila je 41,1 u 1968., 13,1 u 1988., a 4,0 u 2020.

Stopa prirodnog prirasta u 2020. bila je negativna i iznosila je -5,2, a vitalni indeks (živorođeni na 100 umrlih) iznosio je 62,9.

U 2020. sklopljeno je 15 196 brakova, što je za 23,1% manje nego u 2019. Stopa nupcijaliteta (sklopljeni brakovi na 1 000 stanovnika) u 2020. iznosila je 3,8.

Od ukupno sklopljenih brakova, prvi brak sklopilo je 87,8% nevjesta i 87,8% ženika. Prosječna starost pri sklapanju prvog braka povećava se i za ženika i za nevjestu. Tako je u 1989. prosječna starost nevjeste pri sklapanju prvog braka iznosila 23,1 godinu, a ženika 26,7 godina, dok je u 2020. prosječna starost nevjeste iznosila 29,1 godinu, a ženika 31,6 godina.

Od ukupnog broja sklopljenih brakova u 2020., građanski brak sklopilo je 57,7% parova, a vjerski brak 42,3% parova.

U 2020. bila su 5 153 pravomoćno razvedena braka.

Broj razvedenih brakova na 1 000 sklopljenih iznosio je 339,1, dok je broj razvedenih brakova na 1 000 stanovnika iznosio 1,3.

Prosječno trajanje razvedenih brakova jest 15,0 godina.

U 42,3% razvedenih brakova nije bilo uzdržavane djece, u 29,4% razvedenih brakova bilo je jedno uzdržavano dijete, a u 28,3% razvedenih brakova bilo je dvoje ili više uzdržavane djece.

Najviše uzdržavane djece rođene u braku koji se razveo povjereno je na čuvanje i odgoj ženi (82,7%). Mužu je povjereno 11,1%, mužu i ženi 6,0%, a drugim osobama i ustanovama 0,2% djece.

COMMENTARY

In 2020, the number of children born was 35 987, out of which there were 35 845 liveborn and 142 stillborn children. In the same year, as compared to 2019, a decrease of 0.8% was recorded in the number of liveborn children, that is, 290 less children were born than in the previous year. Out of the total number of liveborn children, 51.3% were boys and 48.7% were girls.

The live birth rate (live births per 1 000 inhabitants) in 2020 was 8.9 and the total fertility rate was 1.48, which means it was significantly below the level of simple reproduction (2.1).

As in the previous year, the majority of children in 2020 were firstborns, 44.2%, followed by second-borns, 33.9%, third-borns, 13.7%, and fourth-borns and more, 7.1%.

A total of 8 176 liveborn children were born out of wedlock, that is, 22.8% of the total number of liveborn children.

The average mother's age at first birth has been slightly rising for many years in a row, for example, in 1968, it was 22.8 years and in 2020, it was 29.4 years.

In 2020, there were 57 023 deaths (49.3% were men and 50.7% were women), that is, 10.1% more than in the previous year. The mortality rate (deaths per 1 000 inhabitants) in 2020 was 14.1.

The average age of deceased men was 73.8 and of women 80.7.

In 2020, as in the previous years, the most often causes of death were diseases of the circulatory system (34.6% of men and 45.3% of women) and neoplasms (27.6% of men and 19.9% of women).

The number of infant deaths in 2020 amounted to 142, out of which 32.4% died during the first day of life. A significant decrease in the mortality of infants over a long period of time is noticeable. The infant death rate (the number of infant deaths per 1 000 live births) was 41.1 in 1968, 13.1 in 1988 and in 2020 it was 4.0.

The natural increase rate in 2020 was negative at -5.2 and the vital index (live births per 100 deaths) was 62.9.

In 2020, there were 15 196 marriages, which was 23.1% less than in 2019. The marriage rate (marriages per 1 000 inhabitants) in 2020 was 3.8.

Out of the total number of marriages, 87.8% of brides and 87.8% of grooms were married for the first time. The average age at first marriage increased for both groom and bride. In 1989, the average age of first time married bride was 23.1 and of groom 26.7, while in 2020, the average age of bride was 29.1 and of groom 31.6.

Out of the total number of marriages in 2020, there were 57.7% of civil marriages and 42.3% of religious marriages.

In 2020, there were 5 153 divorces.

The number of divorces per 1 000 marriages was 339.1 and the number of divorces per 1 000 inhabitants was 1.3.

The average duration of a marriage that ended in divorce was 15.0 years.

In 42.3% of divorces there were no dependent children, in 29.4% of divorces there was one dependent child and in 28.3% of divorces there were two or more dependent children.

Most of the dependent children born in marriages that ended in divorce were given for custody and upbringing to the wife (82.7%). There were 11.1% of children given for custody to the husband, 6.0% to the husband and wife, and 0.2% to other persons and institutions.

1. OSNOVNI PODACI O PRIRODNOM KRETANJU STANOVNIŠTVA
BASIC DATA ON NATURAL CHANGE IN POPULATION

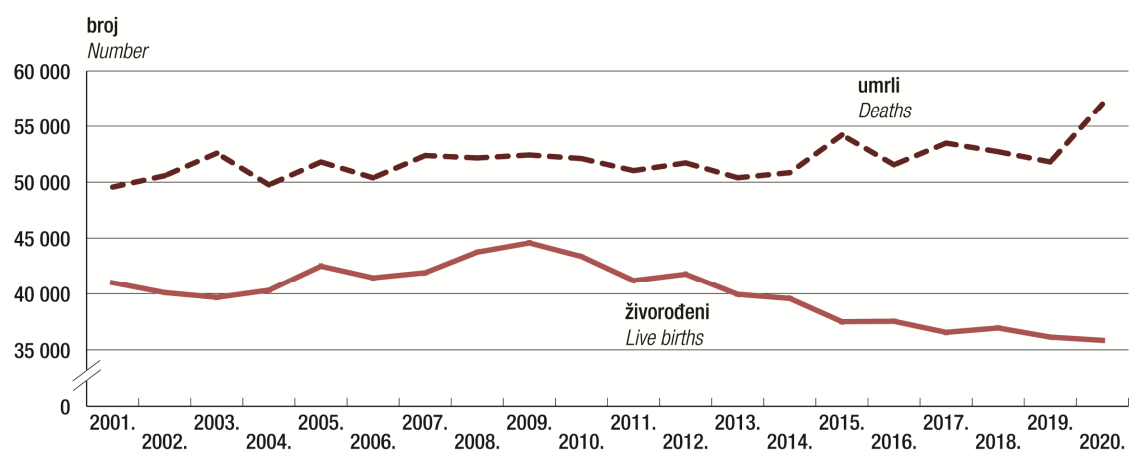
1.1. OSNOVNI PODACI O PRIRODNOM KRETANJU STANOVNIŠTVA U RAZDOBLJU 2011. – 2020.

BASIC DATA ON NATURAL CHANGE IN POPULATION, 2011 – 2020

	2011.	2012.	2013.	2014.	2015.	2016.	2017.	2018.	2019.	2020.	
Broj stanovnika (procjena sredinom godine, tis.)	4 280	4 268	4 256	4 238	4 204	4 174	4 125	4 088	4 065	4 048	Population (mid-year estimate, '000)
Živorodeni	41 197	41 771	39 939	39 566	37 503	37 537	36 556	36 945	36 135	35 845	Live births
Mrtvorodeni	145	130	144	150	163	169	149	164	161	142	Stillbirths
Umrli	51 019	51 710	50 386	50 839	54 205	51 542	53 477	52 706	51 794	57 023	Deaths
Prirodni prirast	-9 822	-9 939	-10 447	-11 273	-16 702	-14 005	-16 921	-15 761	-15 659	-21 178	Natural increase
Umrli dojenčad	192	150	162	199	154	161	148	157	143	142	Infant deaths
Sklopljeni brakovi	20 211	20 323	19 169	19 501	19 834	20 467	20 310	19 921	19 761	15 196	Marriages
Razvedeni brakovi	5 662	5 659	5 992	6 570	6 010	7 036	6 265	6 125	5 936	5 153	Divorces
Živorodeni (na 1 000 stanovnika)	9,6	9,8	9,4	9,3	8,9	9,0	8,9	9,0	8,9	8,9	Live births (per 1 000 inhabitants)
Mrtvorodeni (na 1 000 živorodeni)	3,5	3,1	3,6	3,8	4,3	4,5	4,1	4,4	4,5	4,0	Stillbirths (per 1 000 live births)
Umrli (na 1 000 stanovnika)	11,9	12,1	11,8	12,0	12,9	12,3	13,0	12,9	12,7	14,1	Deaths (per 1 000 inhabitants)
Prirodni prirast (na 1 000 stanovnika)	-2,3	-2,3	-2,5	-2,7	-4,0	-3,4	-4,1	-3,9	-3,9	-5,2	Natural increase (per 1 000 inhabitants)
Umrli dojenčad (na 1 000 živorodeni)	4,7	3,6	4,1	5,0	4,1	4,3	4,0	4,2	4,0	4,0	Infant deaths (per 1 000 live births)
Vitalni indeks (živorodeni na 100 umrlih)	80,7	80,8	79,3	77,8	69,2	72,8	68,4	70,1	69,8	62,9	Vital index (live births per 100 deaths)
Sklopljeni brakovi (na 1 000 stanovnika)	4,7	4,8	4,5	4,6	4,7	4,9	4,9	4,9	4,9	3,8	Marriages (per 1 000 inhabitants)
Razvedeni brakovi (na 1 000 stanovnika)	1,3	1,3	1,4	1,5	1,4	1,7	1,5	1,5	1,5	1,3	Divorces (per 1 000 inhabitants)
Razvedeni brakovi (na 1 000 sklopljenih)	280,1	278,4	312,6	336,9	303,0	343,8	308,5	307,5	300,4	339,1	Divorces (per 1 000 marriages)

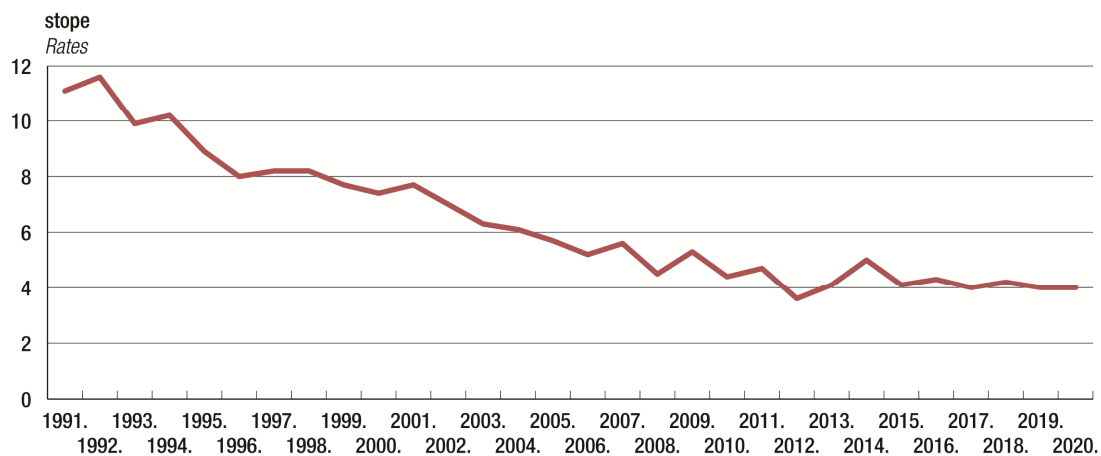
G-1. PRIRODNO KRETANJE STANOVNIŠTVA U RAZDOBLJU 2001. – 2020.

NATURAL CHANGE IN POPULATION, 2001 – 2020



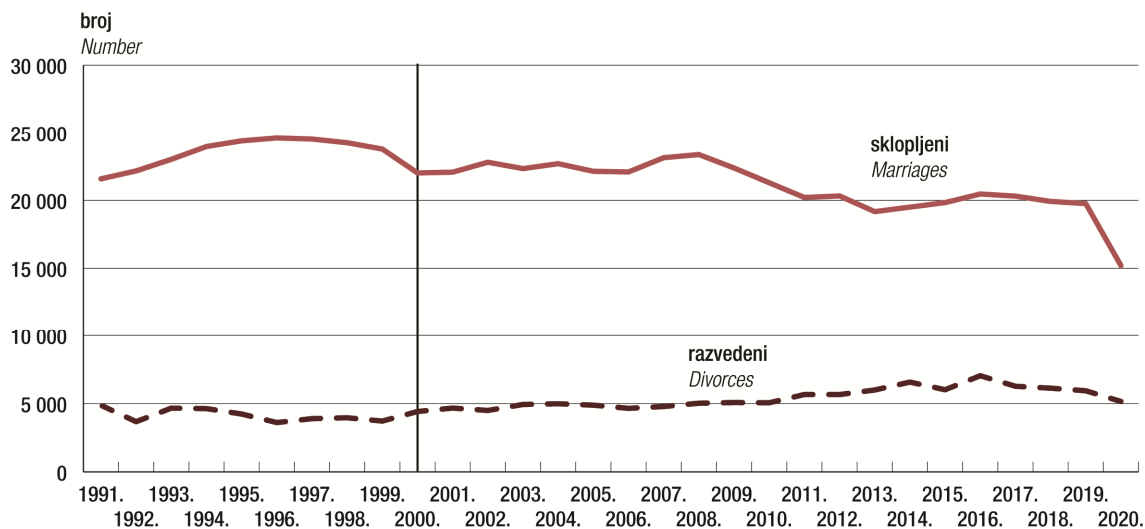
G-2. UMRLA DOJENČAD NA 1 000 ŽIVOROĐENIH U RAZDOBLJU 1991. – 2020.

INFANT DEATHS PER 1 000 LIVE BIRTHS, 1991 – 2020



G-3. SKLOPLJENI I RAZVEDENI BRAKOVI U RAZDOBLJU 1991. – 2020.¹⁾

MARRIAGES AND DIVORCES, 1991 – 2020 ¹⁾



1) Promjena metodologije od 2000.

1) Change in the methodology since 2000.

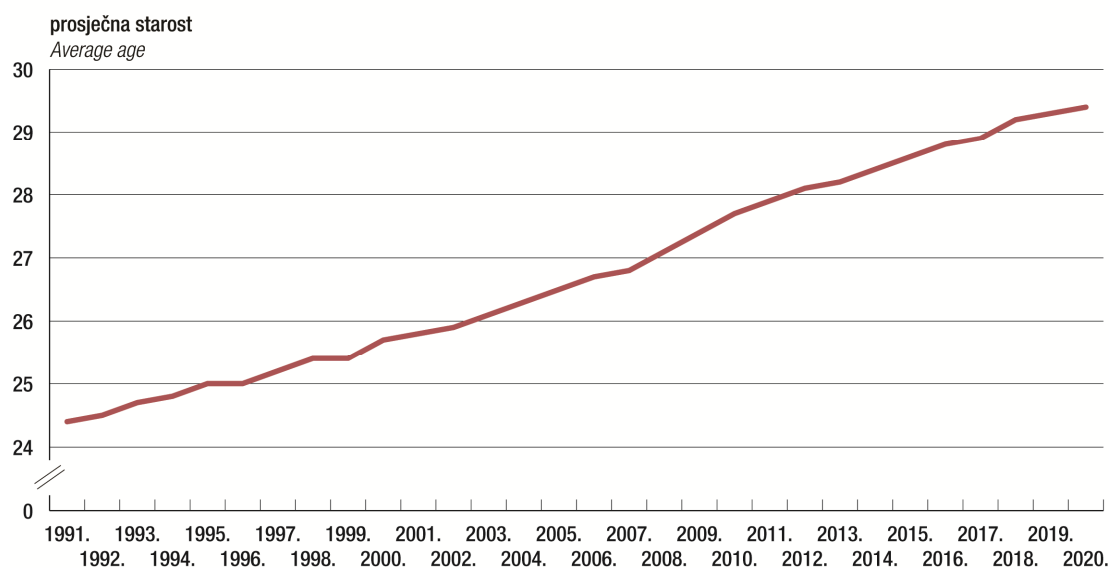
1.2. ŽIVOROĐENI PREMA STAROSTI MAJKE U RAZDOBLJU 2001. – 2020.

LIVE BIRTHS, BY MOTHER'S AGE, 2001 – 2020

	Starost majke Mother's age									
	ukupno Total	do 15 godina Up to 15 years	15 – 19	20 – 24	25 – 29	30 – 34	35 – 39	40 – 44	45 i više 45 and over	nepoznato Unknown
2001.	40 993	8	2 246	10 788	14 206	9 108	3 806	712	37	82
2002.	40 094	11	2 138	10 539	13 997	8 951	3 606	766	33	53
2003.	39 668	5	1 972	10 158	13 843	9 318	3 617	692	28	35
2004.	40 307	11	1 889	9 989	14 034	9 740	3 838	747	22	37
2005.	42 492	6	1 886	9 929	14 965	10 672	4 208	740	46	40
2006.	41 446	5	1 823	9 074	14 748	10 806	4 146	776	46	22
2007.	41 910	5	1 772	8 887	14 731	11 152	4 417	866	41	39
2008.	43 753	10	1 778	8 938	15 283	11 972	4 780	904	48	40
2009.	44 577	9	1 630	8 538	15 561	12 664	5 128	960	49	38
2010.	43 361	11	1 488	7 537	15 087	13 003	5 273	909	39	14
2011.	41 197	8	1 412	6 902	13 934	12 678	5 291	922	42	8
2012.	41 771	12	1 367	6 808	13 679	13 196	5 591	1 043	66	9
2013.	39 939	6	1 270	6 073	12 875	12 938	5 659	1 034	76	8
2014.	39 566	5	1 217	5 750	12 376	13 087	5 912	1 161	53	5
2015.	37 503	5	1 116	5 288	11 473	12 497	6 007	1 041	67	9
2016.	37 537	5	1 081	5 128	10 946	12 779	6 331	1 208	57	2
2017.	36 556	7	990	4 807	10 347	12 482	6 609	1 251	62	1
2018.	36 945	3	875	4 813	10 318	12 787	6 745	1 337	67	-
2019.	36 135	3	862	4 644	9 849	12 328	6 935	1 430	83	1
2020.	35 845	2	726	4 479	10 032	12 152	6 892	1 487	75	-

G-4. PROSJEČNA STAROST MAJKE PRI PRVOM PORODU U RAZDOBLJU 1991. – 2020.

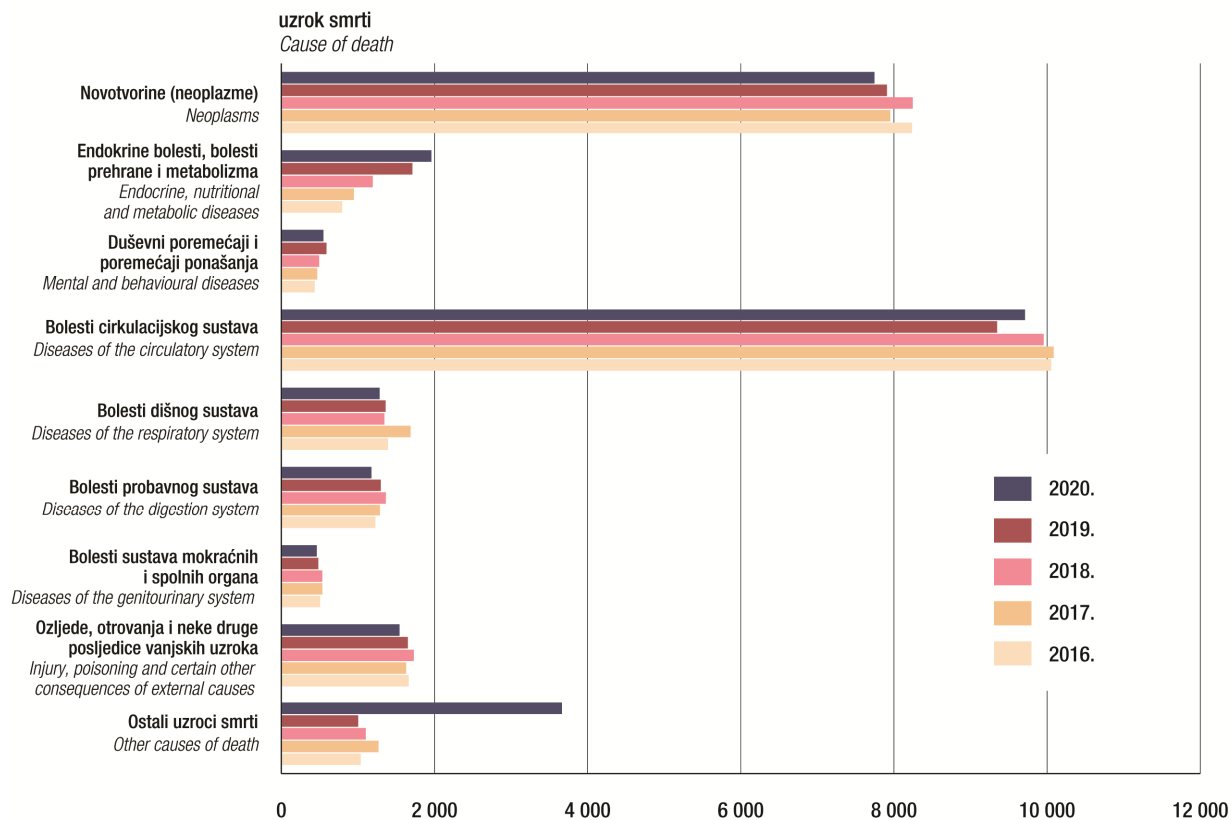
AVERAGE MOTHER'S AGE AT FIRST BIRTH, 1991 – 2020



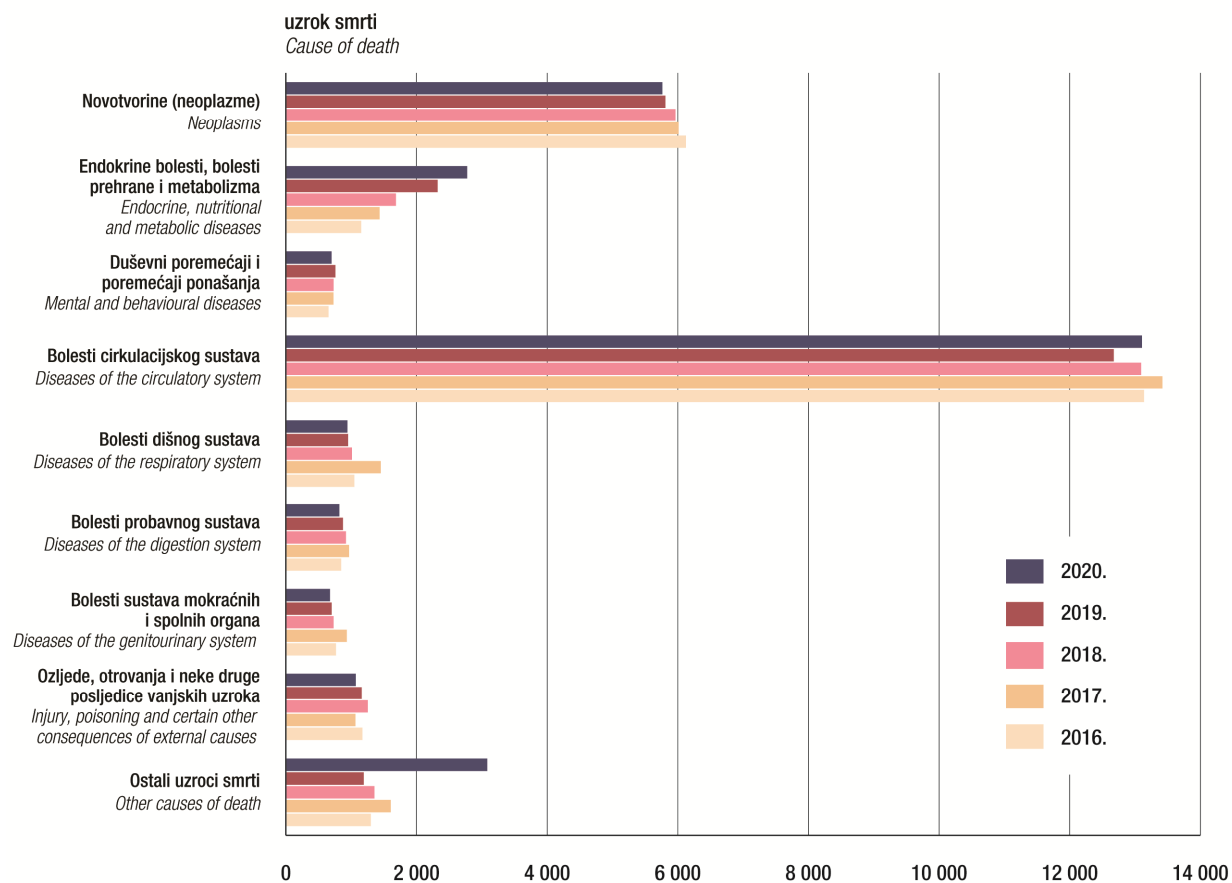
1.3. UMRLI PREMA SKUPINAMA UZROKA SMRTI I SPOLU U RAZDOBLJU 2016. – 2020.
DEATHS, BY GROUPS OF CAUSES OF DEATH AND SEX, 2016 – 2020

	Spol	2016.	2017.	2018.	2019.	2020.	Sex	
Ukupno	svoga	51 542	53 477	52 706	51 794	57 023	All	Total
	muškarci	25 344	25 861	25 964	25 352	28 093	Male	
	žene	26 198	27 616	26 742	26 442	28 930	Female	
Zarazne i parazitarne bolesti	svoga	457	615	288	188	141	All	Infectious and parasitic diseases
	muškarci	241	310	144	98	77	Male	
	žene	216	305	144	90	64	Female	
Novotvorine (neoplazme)	svoga	14 360	13 964	14 210	13 718	13 508	All	Neoplasms
	muškarci	8 236	7 952	8 245	7 908	7 745	Male	
	žene	6 124	6 012	5 965	5 810	5 763	Female	
Bolesti krvi i krvotornog sustava te određene bolesti imunološkog sustava	svoga	45	56	60	41	21	All	Diseases of the blood and blood forming organs and certain disorders involving the immune mechanism
	muškarci	18	17	17	21	10	Male	
	žene	27	39	43	20	11	Female	
Endokrine bolesti, bolesti prehrane i metabolizma	svoga	1 946	2 382	2 879	4 034	4 735	All	Endocrine, nutritional and metabolic diseases
	muškarci	793	947	1 194	1 711	1 959	Male	
	žene	1 153	1 435	1 685	2 323	2 776	Female	
Duševni poremećaji i poremećaji ponašanja	svoga	1 089	1 196	1 224	1 348	1 246	All	Mental and behavioural disorders
	muškarci	436	468	494	590	548	Male	
	žene	653	728	730	758	698	Female	
Bolesti živčanog sustava	svoga	1 111	1 282	1 366	1 348	1 545	All	Diseases of the nervous system
	muškarci	512	574	630	625	714	Male	
	žene	599	708	736	723	831	Female	
Bolesti oka i očnih adnexa	svoga	-	-	-	-	-	All	Diseases of the eye and adnexa
	muškarci	-	-	-	-	-	Male	
	žene	-	-	-	-	-	Female	
Bolesti uha i mastoidnog nastavka	svoga	3	1	-	-	-	All	Diseases of the ear and mastoid process
	muškarci	1	-	-	-	-	Male	
	žene	2	1	-	-	-	Female	
Bolesti cirkulacijskog sustava	svoga	23 190	23 504	23 048	22 020	22 817	All	Diseases of the circulatory system
	muškarci	10 054	10 086	9 955	9 347	9 711	Male	
	žene	13 136	13 418	13 093	12 673	13 106	Female	
Bolesti dišnog sustava	svoga	2 440	3 139	2 356	2 313	2 224	All	Diseases of the respiratory system
	muškarci	1 392	1 687	1 345	1 361	1 283	Male	
	žene	1 048	1 452	1 011	952	941	Female	
Bolesti probavnog sustava	svoga	2 073	2 255	2 284	2 172	1 994	All	Diseases of the digestive system
	muškarci	1 228	1 287	1 365	1 298	1 176	Male	
	žene	845	968	919	874	818	Female	
Bolesti kože i potkožnog tkiva	svoga	5	10	5	12	13	All	Diseases of the skin and subcutaneous tissue
	muškarci	2	4	4	4	3	Male	
	žene	3	6	1	8	10	Female	
Bolesti mišićno-koštanog sustava i vezivnog tkiva	svoga	137	116	116	123	102	All	Diseases of the musculoskeletal system and connective tissue
	muškarci	17	21	27	19	19	Male	
	žene	120	95	89	104	83	Female	
Bolesti sustava mokraćnih i spolnih organa	svoga	1 273	1 469	1 264	1 182	1 138	All	Diseases of the genitourinary system
	muškarci	507	536	534	482	463	Male	
	žene	766	933	730	700	675	Female	
Trudnoća, porođaj i babinje	svoga	1	-	-	2	2	All	Pregnancy, childbirth and the puerperium
	žene	1	-	-	2	2	Female	
Određena stanja nastala u perinatalnom razdoblju	svoga	75	75	86	87	84	All	Certain conditions originating in the perinatal period
	muškarci	40	49	54	51	45	Male	
	žene	35	26	32	36	39	Female	
Kongenitalne malformacije, deformiteti i kromosomske abnormalnosti	svoga	103	95	93	70	96	All	Congenital malformations, deformations and chromosomal abnormalities
	muškarci	55	52	57	41	57	Male	
	žene	48	43	36	29	39	Female	
Simptomi, znakovi i abnormalni klinički i laboratorijski nalazi nevršteni drugamo	svoga	400	624	443	324	266	All	Symptoms, signs and abnormal clinical and laboratory findings not elsewhere classified
	muškarci	150	242	169	145	150	Male	
	žene	250	382	274	179	116	Female	
Ozljede, otrovanja i neke druge posljedice vanjskih uzroka	svoga	2 834	2 694	2 984	2 812	2 613	All	Injury, poisoning and certain other consequences of external causes
	muškarci	1 662	1 629	1 730	1 651	1 543	Male	
	žene	1 172	1 065	1 254	1 161	1 070	Female	
Šifre za posebne namjene	svoga	-	-	-	-	4 478	All	Codes for special purposes
	muškarci	-	-	-	-	2 590	Male	
	žene	-	-	-	-	1 888	Female	

G-5. UMRLI MUŠKARCI PREMA SKUPINAMA UZROKA SMRTI U RAZDOBLJU 2016. – 2020.
MALE DEATHS, BY GROUPS OF CAUSES OF DEATH, 2016 – 2020



G-6. UMRLE ŽENE PREMA SKUPINAMA UZROKA SMRTI U RAZDOBLJU 2016. – 2020.
FEMALE DEATHS, BY GROUPS OF CAUSES OF DEATH, 2016 – 2020



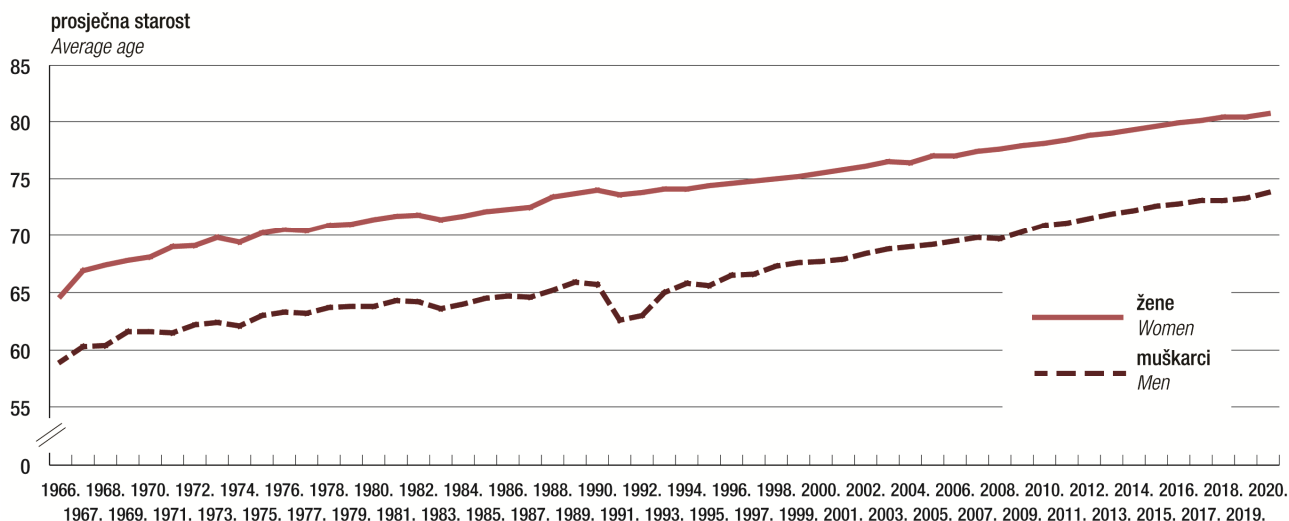
1.4. UMRLI PREMA SPOLU I STAROSTI U RAZDOBLJU 2011. – 2020.

DEATHS, BY SEX AND AGE, 2011 – 2020

	2011.	2012.	2013.	2014.	2015.	2016.	2017.	2018.	2019.	2020.	
Ukupno	51 019	51 710	50 386	50 839	54 205	51 542	53 477	52 706	51 794	57 023	Total
Starost muškaraca Age of men											
Do 1 godine	107	80	93	113	87	82	89	104	80	78	Up to 1 year
1 – 4	14	21	28	16	13	14	21	19	10	18	1 – 4
5 – 9	12	11	8	12	15	14	14	13	4	6	5 – 9
10 – 14	18	18	16	17	14	15	10	12	14	9	10 – 14
15 – 19	72	50	63	57	46	58	45	41	57	54	15 – 19
20 – 24	111	99	92	72	93	78	86	80	72	86	20 – 24
25 – 29	129	113	111	91	85	86	84	79	82	74	25 – 29
30 – 34	153	155	148	111	139	125	106	122	104	114	30 – 34
35 – 39	197	214	177	192	220	171	180	171	204	166	35 – 39
40 – 44	332	348	273	247	258	284	256	294	300	237	40 – 44
45 – 49	625	644	591	538	558	485	473	477	444	460	45 – 49
50 – 54	1 190	1 155	1 040	1 045	984	919	917	896	828	861	50 – 54
55 – 59	1 878	1 888	1 704	1 765	1 740	1 599	1 562	1 557	1 489	1 499	55 – 59
60 – 64	2 405	2 355	2 488	2 417	2 574	2 459	2 479	2 518	2 318	2 468	60 – 64
65 – 69	2 436	2 516	2 360	2 513	2 845	2 955	3 080	3 147	3 134	3 478	65 – 69
70 – 74	3 622	3 626	3 454	3 236	3 187	2 904	2 972	2 989	3 104	3 865	70 – 74
75 – 79	4 654	4 558	4 453	4 287	4 498	4 171	4 175	3 994	3 678	3 979	75 – 79
80 – 84	4 041	4 504	4 233	4 451	4 639	4 444	4 520	4 470	4 373	4 845	80 – 84
85 i više	3 184	3 416	3 652	3 785	4 419	4 481	4 787	4 977	5 055	5 795	85 and over
Nepoznato	4	5	4	-	-	-	5	4	2	1	Unknown
Starost žena Age of women											
Do 1 godine	85	70	69	86	67	79	59	53	63	64	Up to 1 year
1 – 4	11	13	17	6	19	8	14	10	8	8	1 – 4
5 – 9	11	11	9	8	12	9	16	6	7	11	5 – 9
10 – 14	7	10	5	9	16	6	10	9	14	8	10 – 14
15 – 19	22	18	22	13	23	12	13	20	16	15	15 – 19
20 – 24	26	28	28	27	17	20	21	20	20	20	20 – 24
25 – 29	42	37	43	33	36	29	34	30	34	21	25 – 29
30 – 34	64	48	52	58	48	45	40	36	41	35	30 – 34
35 – 39	78	76	103	75	88	75	79	78	76	81	35 – 39
40 – 44	141	153	140	126	144	113	125	117	123	129	40 – 44
45 – 49	320	272	260	272	245	211	213	182	200	220	45 – 49
50 – 54	511	491	465	425	439	389	422	424	347	365	50 – 54
55 – 59	779	782	728	753	774	662	684	691	672	639	55 – 59
60 – 64	1 010	992	1 034	1 054	1 101	1 070	1 119	1 067	1 057	1 150	60 – 64
65 – 69	1 400	1 302	1 230	1 337	1 480	1 575	1 611	1 574	1 518	1 727	65 – 69
70 – 74	2 651	2 486	2 347	2 201	2 308	1 997	2 063	1 909	2 037	2 358	70 – 74
75 – 79	4 534	4 552	4 302	4 136	4 277	3 861	4 018	3 657	3 547	3 786	75 – 79
80 – 84	6 056	6 101	5 938	6 207	6 469	6 179	6 346	6 020	5 831	6 177	80 – 84
85 i više	8 084	8 489	8 604	9 047	10 228	9 858	10 729	10 839	10 831	12 116	85 and over
Nepoznato	3	3	2	1	-	-	-	-	-	-	Unknown

G-7. PROSJEČNA STAROST UMRLIH OSOBA U RAZDOBLJU 1966. – 2020.

AVERAGE AGE OF DECEASED PERSONS, 1966 – 2020



1.5. UMRLA DOJENČAD PREMA SKUPINAMA UZROKA SMRTI U RAZDOBLJU 2016. – 2020.

INFANT DEATHS, BY GROUPS OF CAUSES OF DEATH, 2016 – 2020

	2016.	2017.	2018.	2019.	2020.	
Ukupno	161	148	157	143	142	Total
Određena stanja nastala u perinatalnom razdoblju	75	75	85	87	84	Certain conditions originating in the perinatal period
Kongenitalne malformacije, deformiteti i kromosomske abnormalnosti	61	49	47	36	48	Congenital malformations, deformations and chromosomal abnormalities
Bolesti dišnog sustava	1	4	3	-	-	Diseases of the respiratory system
Ozljede, otrovanja i neke druge posljedice vanjskih uzroka	3	2	3	2	4	Injury, poisoning and certain other consequences of external causes
Ostali uzroci smrti	21	18	19	18	6	Other causes of death

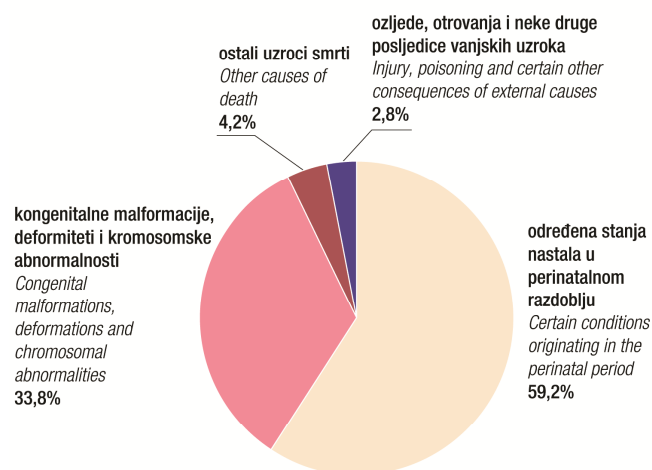
1.6. UMRLA DOJENČAD PREMA STAROSTI U RAZDOBLJU 2016. – 2020.

INFANT DEATHS, BY AGE, 2016 – 2020

	2016.	2017.	2018.	2019.	2020.	
Ukupno	161	148	157	143	142	Total
Manje od 24 sata	47	34	48	33	46	Less than 24 hours
1 dan	11	17	17	16	17	1 day
2 – 6 dana	22	21	22	32	25	2 – 6 days
7 – 13 dana	15	12	18	16	7	7 – 13 days
14 – 20 dana	9	6	13	11	9	14 – 20 days
21 – 29 dana	7	9	3	2	7	21 – 29 days
1 – 6 mjeseci	37	40	27	24	24	1 – 6 months
7 – 11 mjeseci	13	9	9	9	7	7 – 11 months

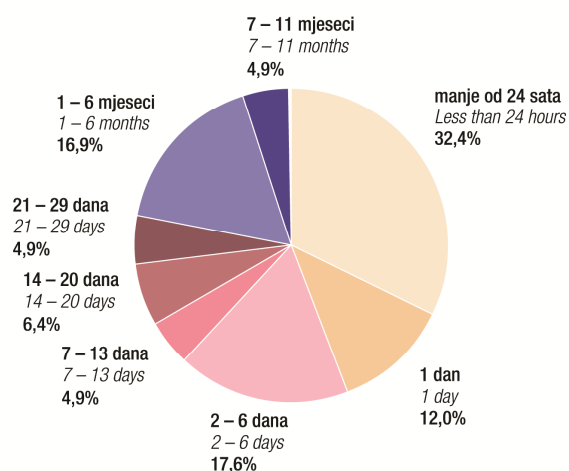
G-8. UMRLA DOJENČAD PREMA SKUPINAMA UZROKA SMRTI U 2020.

INFANT DEATHS, BY GROUPS OF CAUSES OF DEATH, 2020



G-9. UMRLA DOJENČAD PREMA STAROSTI U 2020.

INFANT DEATHS, BY AGE, 2020



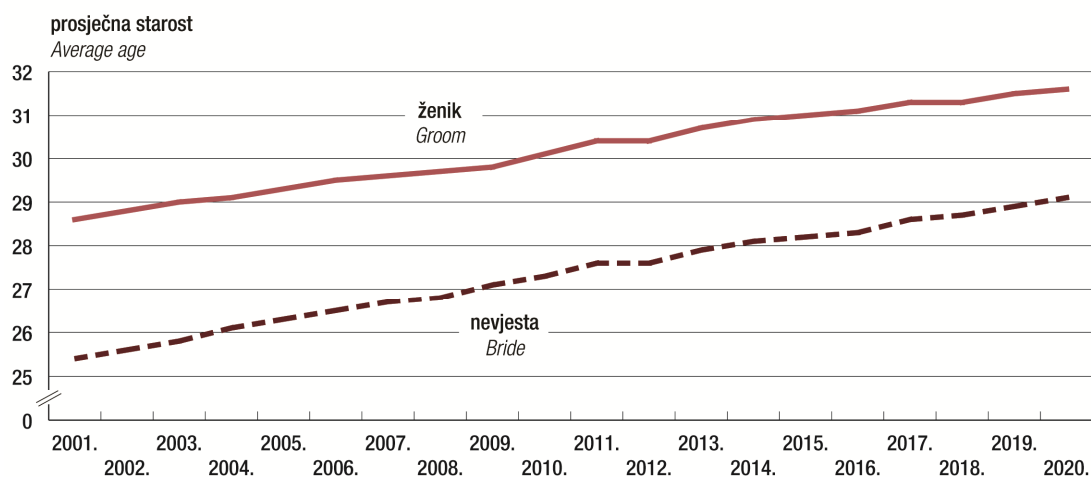
1.7. SKLOPLJENI BRAKOVI PREMA STAROSTI ŽENIKA I NEVJESTE U RAZDOBLJU 2011. – 2020.

MARRIAGES, BY AGE OF GROOM AND BRIDE, 2011 – 2020

	2011.	2012.	2013.	2014.	2015.	2016.	2017.	2018.	2019.	2020.
Ukupno <i>Total</i>	20 211	20 323	19 169	19 501	19 834	20 467	20 310	19 921	19 761	15 196
	Ženik <i>Groom</i>									
Do 19 godina <i>Up to 19 years</i>	153	168	113	118	118	109	117	112	107	60
20 – 24	2 729	2 672	2 294	2 086	2 004	2 014	1 955	1 968	1 940	1 516
25 – 29	7 300	7 302	6 787	6 731	6 747	6 904	6 569	6 356	6 219	4 608
30 – 34	5 533	5 599	5 286	5 660	5 737	5 872	5 890	5 629	5 529	4 336
35 – 39	2 176	2 217	2 234	2 267	2 478	2 685	2 649	2 688	2 691	2 104
40 – 44	901	895	920	1 045	1 016	1 079	1 237	1 203	1 265	920
45 – 49	488	454	505	555	594	634	595	663	653	556
50 – 54	300	307	324	364	373	409	424	466	466	376
55 – 59	194	236	224	224	257	275	304	284	316	261
60 – 64	169	164	187	156	185	162	190	203	231	180
65 – 69	95	120	123	122	142	133	169	142	167	110
70 – 74	83	86	79	80	66	83	101	95	86	80
75 i više <i>75 and over</i>	85	102	91	92	116	108	110	112	91	89
Nepoznato <i>Unknown</i>	5	1	2	1	1	-	-	-	-	-
	Nevjesta <i>Bride</i>									
Do 19 godina <i>Up to 19 years</i>	972	936	764	742	676	705	601	502	506	322
20 – 24	5 216	5 136	4 479	4 299	4 269	4 294	4 206	4 021	3 949	2 945
25 – 29	7 667	7 801	7 350	7 423	7 610	7 714	7 555	7 441	7 224	5 470
30 – 34	3 704	3 733	3 760	4 034	3 961	4 274	4 180	4 111	4 098	3 286
35 – 39	1 216	1 253	1 277	1 393	1 568	1 637	1 734	1 737	1 735	1 378
40 – 44	502	496	536	607	627	714	747	799	873	673
45 – 49	322	320	328	370	417	423	462	469	485	384
50 – 54	247	241	272	245	270	275	316	335	359	302
55 – 59	171	174	195	175	191	160	231	220	229	186
60 – 64	94	122	106	105	143	136	139	140	155	115
65 – 69	55	50	53	56	62	82	91	73	80	69
70 – 74	25	31	31	24	25	32	30	40	46	45
75 i više <i>75 and over</i>	12	23	13	19	13	19	15	30	22	18
Nepoznato <i>Unknown</i>	8	7	5	9	2	2	3	3	-	3

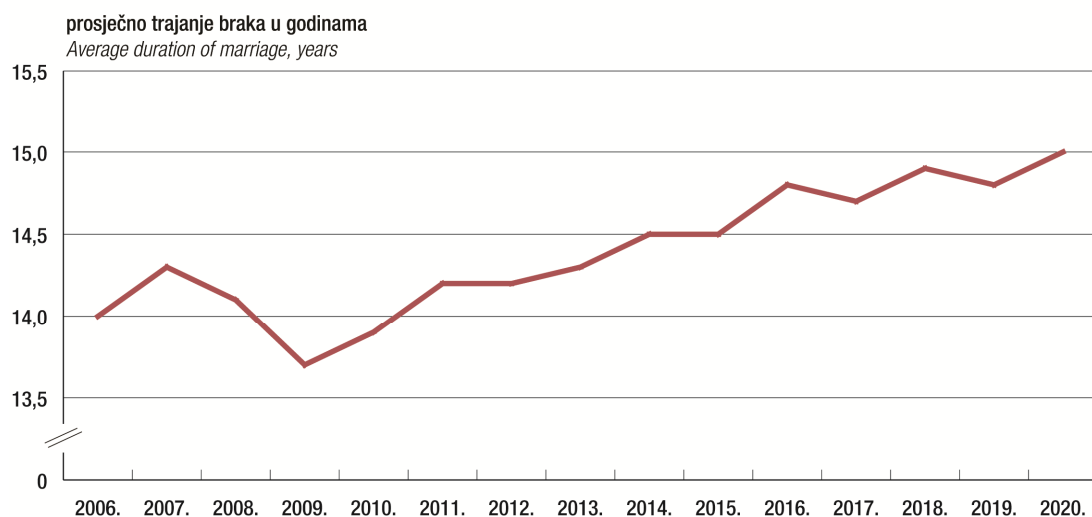
G-10. PROSJEČNA STAROST ŽENIKA I NEVJESTE PRI SKLAPANJU PRVOG BRAKA U RAZDOBLJU 2001. – 2020.

AVERAGE AGE OF GROOM AND BRIDE AT FIRST MARRIAGE, 2001 – 2020



1.8. RAZVEDENI BRAKOVİ PREMA TRAJANJU BRAKA U RAZDOBLJU 2011. – 2020.
DIVORCES, BY DURATION OF MARRIAGE, 2011 – 2020

	2011.	2012.	2013.	2014.	2015.	2016.	2017.	2018.	2019.	2020.
Ukupno <i>Total</i>	5 662	5 659	5 992	6 570	6 010	7 036	6 265	6 125	5 936	5 153
Do 1 godine <i>Up to 1 year</i>	88	95	80	71	79	67	99	113	106	73
1	189	165	168	197	160	176	172	216	238	160
2	290	259	257	276	281	242	245	257	262	225
3	318	330	288	319	284	303	272	250	287	220
4	305	288	301	328	264	302	280	260	247	240
5	262	257	296	340	294	319	284	249	245	229
6	235	247	289	327	305	320	283	293	231	197
7	255	262	285	301	273	384	246	242	257	203
8	240	232	240	284	258	325	283	253	238	187
9	200	219	246	253	237	300	286	242	225	188
10 – 14	925	942	1 075	1 122	1 012	1 259	1 124	1 056	1 012	915
15 – 19	780	830	837	893	878	1 049	877	863	803	772
20 – 24	639	651	685	755	645	797	748	753	714	605
25 i više <i>25 and over</i>	936	882	945	1 104	1 040	1 193	1 066	1 078	1 071	939

G-11. RAZVEDENI BRAKOVİ PREMA PROSJEČNOM TRAJANJU BRAKA U RAZDOBLJU 2006. – 2020.
DIVORCES, BY AVERAGE DURATION OF MARRIAGE, 2006 – 2020


2. PRIRODNO KRETANJE STANOVNIŠTVA
NATURAL CHANGE IN POPULATION

2.1. PRIRODNO KRETANJE STANOVNIŠTVA U 2020. PO ŽUPANIJAMA
NATURAL CHANGE IN POPULATION, BY COUNTIES, 2020

Županija County of	Rođeni Births			Živorodeni izvan braka Live births out of wedlock	Umrli Deaths	Umrli dojenčad Infant deaths	Prirodni prirast Natural increase	Sklopljeni brakovi Marriages	Razvedeni brakovi Divorces	Izvanbrač- na djeca na 1 000 živorodnih Children born out of wedlock per 1 000 live births	Umrli dojenčad na 1 000 živorodnih Infant deaths per 1 000 live births
	ukupno Total	živorodeni Live births	mrtvorodeni Stillbirths								
Republika Hrvatska Republic of Croatia	35 987	35 845	142	8 176	57 023	142	-21 178	15 196	5 153	228,1	4,0
Zagrebačka Zagreb	2 802	2 794	8	548	3 890	15	-1 096	1 165	415	196,1	5,4
Krapinsko-zagorska Krapina-Zagorje	1 052	1 049	3	215	1 979	2	-930	513	124	205,0	1,9
Sisačko-moslavačka Sisak-Moslavina	1 204	1 201	3	351	2 608	7	-1 407	600	184	292,3	5,8
Karlovačka Karlovac	909	904	5	244	2 076	3	-1 172	353	171	269,9	3,3
Varaždinska Varaždin	1 347	1 339	8	427	2 454	7	-1 115	542	203	318,9	5,2
Koprivničko-križevačka Koprivnica-Križevci	957	952	5	309	1 654	4	-702	362	114	324,6	4,2
Bjelovarsko-bilogorska Bjelovar-Bilogora	962	959	3	305	1 801	2	-842	432	156	318,0	2,1
Primorsko-goranska Primorje-Gorski kotar	2 070	2 064	6	724	3 981	9	-1 917	902	251	350,8	4,4
Ličko-senjska Lika-Senj	372	368	4	114	894	4	-526	162	42	309,8	10,9
Virovitičko-podravska Virovitica-Podravina	654	654	-	173	1 177	-	-523	324	125	264,5	-
Požeško-slavonska Požega-Slavonia	610	608	2	84	1 073	1	-465	362	80	138,2	1,6
Brodsko-posavska Slavonski Brod-Posavina	1 169	1 166	3	170	2 150	10	-984	619	182	145,8	8,6
Zadarska Zadar	1 526	1 523	3	314	2 148	3	-625	593	252	206,2	2,0
Osječko-baranjska Osijek-Baranja	2 327	2 317	10	425	4 425	10	-2 108	1 179	369	183,4	4,3
Šibensko-kninska Šibenik-Knin	795	793	2	196	1 582	1	-789	322	107	247,2	1,3
Vukovarsko-srijemska Vukovar-Sirmium	1 233	1 227	6	175	2 447	10	-1 220	680	206	142,6	8,1
Špišsko-dalmatinska Split-Dalmatia	4 028	4 009	19	415	5 439	16	-1 430	1 792	497	103,5	4,0
Istarska Istria	1 676	1 670	6	612	2 540	6	-870	569	278	366,5	3,6
Dubrovačko-neretvanska Dubrovnik-Neretva	1 220	1 215	5	183	1 363	5	-148	492	124	150,6	4,1
Međimurska Međimurje	1 176	1 168	8	561	1 404	5	-236	372	128	480,3	4,3
Grad Zagreb City of Zagreb	7 898	7 865	33	1 631	9 938	22	-2 073	2 861	1 145	207,4	2,8

2.2. PRIRODNO KRETANJE STANOVNIŠTVA U 2020. PO ŽUPANIJAMA I GRADOVIMA/OPĆINAMA
NATURAL CHANGE IN POPULATION, BY COUNTIES AND TOWNS/MUNICIPALITIES, 2020

Županija County of	Rođeni Births		Umrli Deaths	Umrli dojenčad Infant deaths		Prirodni prirast Natural increase	Brakovi Marital statistics		Vitalni indeks (živorođeni na 100 umrlih) Vital index (live births per 100 deaths)
	živorođeni Live births	mrtvorodeni Stillbirths		ukupno Total	do 6 dana starosti Up to 6 days		sklopljeni Marriages	razvedeni Divorces	
Republika Hrvatska Republic of Croatia	35 845	142	57 023	142	88	-21 178	15 196	5 153	62,9
Zagrebačka Zagreb	2 794	8	3 890	15	10	-1 096	1 165	415	71,8
Gradovi/ Towns									
Dugo Selo	186	-	180	1	1	6	72	19	103,3
Ivanić-Grad	132	-	178	1	1	-46	51	27	74,2
Jastrebarsko	123	-	242	-	-	-119	64	33	50,8
Samobor	346	1	491	2	1	-145	136	62	70,5
Sveta Nedelja	177	-	204	-	-	-27	64	21	86,8
Sveti Ivan Zelina	133	-	211	1	-	-78	73	17	63,0
Velika Gorica	600	4	736	3	2	-136	226	76	81,5
Vrbovec	132	-	174	1	-	-42	58	20	75,9
Zaprešić	219	3	266	1	1	-47	86	51	82,3
Općine/ Municipalities									
Bedenica	18	-	15	-	-	3	5	-	120,0
Bistra	45	-	80	-	-	-35	28	4	56,3
Brckovljani	62	-	65	1	1	-3	27	6	95,4
Brdovec	90	-	114	-	-	-24	37	9	78,9
Dubrava	39	-	61	-	-	-22	11	7	63,9
Dubrava	13	-	15	-	-	-2	4	2	86,7
Farkaševac	13	-	37	1	1	-24	3	1	35,1
Gradec	30	-	46	-	-	-16	14	8	65,2
Jakovlje	46	-	56	-	-	-10	22	1	82,1
Klinča Sela	28	-	79	-	-	-51	21	2	35,4
Kloštar Ivanić	60	-	83	-	-	-23	25	8	72,3
Krašić	12	-	50	-	-	-38	5	1	24,0
Kravarско	21	-	21	-	-	0	7	2	100,0
Križ	57	-	91	1	-	-34	22	9	62,6
Luka	6	-	20	-	-	-14	4	1	30,0
Marija Gorica	16	-	27	-	-	-11	9	3	59,3
Orle	9	-	34	-	-	-25	8	1	26,5
Pisarovina	24	-	65	1	1	-41	9	5	36,9
Pokupsko	12	-	34	-	-	-22	7	4	35,3
Preseka	10	-	23	-	-	-13	3	1	43,5
Pušća	26	-	35	1	1	-9	4	1	74,3
Rakovec	9	-	23	-	-	-14	6	1	39,1
Rugvica	67	-	79	-	-	-12	38	5	84,8
Stupnik	32	-	37	-	-	-5	16	7	86,5
Žumberak	1	-	18	-	-	-17	-	-	5,6
Krapinsko-zagorska Krapina-Zagorje	1 049	3	1 979	2	1	-930	513	124	53,0
Gradovi/ Towns									
Donja Stubica	44	-	75	-	-	-31	14	3	58,7
Klanjec	15	-	46	1	-	-31	15	2	32,6
Krapina	92	-	186	-	-	-94	46	15	49,5
Oroslavje	49	-	84	-	-	-35	16	7	58,3
Pregrada	56	-	113	-	-	-57	22	6	49,6
Zabok	86	1	130	-	-	-44	34	12	66,2
Zlatar	45	-	83	-	-	-38	20	6	54,2
Općine/ Municipalities									
Bedekovčina	64	1	108	-	-	-44	33	14	59,3
Budinščina	27	-	44	-	-	-17	9	2	61,4
Desinić	18	-	42	-	-	-24	11	4	42,9
Đurmanec	45	1	67	1	1	-22	18	1	67,2
Gornja Stubica	48	-	82	-	-	-34	25	5	58,5
Hrašćina	10	-	31	-	-	-21	7	1	32,3
Hum na Sutli	27	-	71	-	-	-44	19	5	38,0
Jesenje	13	-	30	-	-	-17	7	1	43,3
Konjšćina	23	-	66	-	-	-43	23	5	34,8
Kraljevec na Sutli	8	-	24	-	-	-16	6	-	33,3
Krapinske Toplice	37	-	63	-	-	-26	24	4	58,7
Kumrovec	12	-	27	-	-	-15	4	-	44,4
Lobor	23	-	37	-	-	-14	10	1	62,2
Mače	24	-	43	-	-	-19	11	3	55,8
Marija Bistrica	55	-	71	-	-	-16	21	6	77,5
Mihovljan	14	-	29	-	-	-15	8	1	48,3
Novi Golubovec	8	-	16	-	-	-8	6	2	50,0
Petrovsko	25	-	45	-	-	-20	12	2	55,6
Radoboj	25	-	47	-	-	-22	12	2	53,2

2.2. PRIRODNO KRETANJE STANOVNIŠTVA U 2020. PO ŽUPANIJAMA I GRADOVIMA/OPĆINAMA
NATURAL CHANGE IN POPULATION, BY COUNTIES AND TOWNS/MUNICIPALITIES, 2020

(nastavak)
 (continued)

Županija County of	Rođeni Births		Umrli Deaths	Umrla dojenčad Infant deaths		Prirodni prirast Natural increase	Brakovi Marital statistics		Vitalni indeks (živorodeni na 100 umrlih) Vital index (live births per 100 deaths)
	živorodeni Live births	mrtvorodeni Stillbirths		ukupno Total	do 6 dana starosti Up to 6 days		sklopljeni Marriages	razvedeni Divorces	
Stubičke Toplice	20	-	51	-	-	-31	15	4	39,2
Sveti Križ Začretje	58	-	95	-	-	-37	27	6	61,1
Tuhelj	20	-	45	-	-	-25	4	-	44,4
Veliko Trgovišće	40	-	73	-	-	-33	17	1	54,8
Zagorska Sela	3	-	22	-	-	-19	5	-	13,6
Zlatar-Bistrica	15	-	33	-	-	-18	12	3	45,5
Sisačko-moslavačka Sisak-Moslavina	1 201	3	2 608	7	3	-1 407	600	184	46,1
Gradovi/ Towns									
Glina	60	-	185	-	-	-125	20	6	32,4
Hrvatska Kostajnica	12	-	35	-	-	-23	4	2	34,3
Kutina	192	-	275	2	-	-83	104	16	69,8
Novska	116	1	165	-	-	-49	55	16	70,3
Petrinja	178	1	342	1	1	-164	108	40	52,0
Popovača	123	-	169	1	-	-46	45	9	72,8
Sisak	329	1	765	2	1	-436	152	57	43,0
Općine/ Municipalities									
Donji Kukuruzari	4	-	20	-	-	-16	2	2	20,0
Dvor	11	-	109	-	-	-98	13	5	10,1
Gvozd	11	-	69	-	-	-58	10	2	15,9
Hrvatska Dubica	9	-	35	-	-	-26	3	-	25,7
Jasenovac	9	-	50	-	-	-41	5	1	18,0
Lekenik	44	-	84	-	-	-40	18	8	52,4
Lipovljani	29	-	45	-	-	-16	9	6	64,4
Majur	1	-	29	-	-	-28	4	1	3,4
Martinska Ves	24	-	49	-	-	-25	11	5	49,0
Sunja	23	-	96	-	-	-73	18	3	24,0
Topusko	9	-	41	1	1	-32	11	4	22,0
Velika Ludina	17	-	45	-	-	-28	8	1	37,8
Karlovačka županija Karlovac	904	5	2 076	3	3	-1 172	353	171	43,5
Gradovi/ Towns									
Duga Resa	97	1	179	-	-	-82	31	26	54,2
Karlovac	357	2	845	1	1	-488	166	83	42,2
Ogulin	107	-	229	1	1	-122	31	11	46,7
Ozalj	50	-	105	-	-	-55	16	13	47,6
Slunj	43	1	104	-	-	-61	10	9	41,3
Općine/ Municipalities									
Barilović	21	-	49	-	-	-28	6	2	42,9
Bosiljevo	4	-	21	-	-	-17	3	-	19,0
Cetingrad	12	-	38	-	-	-26	8	-	31,6
Draganić	20	-	35	-	-	-15	7	2	57,1
Generalski Stol	24	1	51	1	1	-27	11	4	47,1
Josipdol	37	-	46	-	-	-9	11	4	80,4
Kamanje	10	-	10	-	-	0	3	2	100,0
Krnjak	9	-	27	-	-	-18	6	1	33,3
Lasinja	12	-	41	-	-	-29	5	-	29,3
Netretić	25	-	56	-	-	-31	11	3	44,6
Plaški	17	-	33	-	-	-16	5	1	51,5
Rakovica	21	-	42	-	-	-21	6	2	50,0
Ribnik	2	-	14	-	-	-12	1	-	14,3
Saborsko	3	-	24	-	-	-21	-	-	12,5
Tounj	7	-	18	-	-	-11	1	1	38,9
Vojnić	15	-	87	-	-	-72	12	5	17,2
Žakanje	11	-	22	-	-	-11	3	2	50,0
Varaždinska Varaždin	1 339	8	2 454	7	3	-1 115	542	203	54,6
Gradovi/ Towns									
Ivanec	88	-	169	2	1	-81	39	23	52,1
Lepoglava	53	-	111	-	-	-58	28	7	47,7
Ludbreg	71	-	136	1	1	-65	23	17	52,2
Novi Marof	93	-	185	-	-	-92	53	8	50,3
Varaždin	337	3	675	-	-	-338	137	65	49,9
Varaždinske Toplice	39	1	102	-	-	-63	18	9	38,2

2.2. PRIRODNO KRETANJE STANOVNIŠTVA U 2020. PO ŽUPANIJAMA I GRADOVIMA/OPĆINAMA
NATURAL CHANGE IN POPULATION, BY COUNTIES AND TOWNS/MUNICIPALITIES, 2020

(nastavak)
(continued)

Županija County of	Rođeni Births		Umrli Deaths	Umrli dojenčad Infant deaths		Prirodni prirast Natural increase	Brakovi Marital statistics		Vitalni indeks (živorođeni na 100 umrlih) Vital index (live births per 100 deaths)
	živorođeni Live births	mrtvorodeni Stillbirths		ukupno Total	do 6 dana starosti Up to 6 days		sklopljeni Marriages	razvedeni Divorces	
<i>Općine/ Municipalities</i>									
Bednja	18	-	59	-	-	-41	15	1	30,5
Beretinac	10	-	29	1	1	-19	7	2	34,5
Breznica	20	-	32	-	-	-12	8	1	62,5
Breznički Hum	15	-	14	-	-	1	1	2	107,1
Cestica	57	-	81	-	-	-24	15	7	70,4
Donja Voća	18	-	34	-	-	-16	6	1	52,9
Gornji Knežinec	34	-	83	-	-	-49	26	3	41,0
Jalžabet	34	-	60	-	-	-26	4	7	56,7
Klenovnik	23	-	22	-	-	1	8	-	104,5
Ljubešćica	21	-	27	1	-	-6	10	1	77,8
Mali Bukovec	20	-	37	-	-	-17	6	2	54,1
Martijanec	23	1	51	-	-	-28	8	4	45,1
Maruševac	58	-	90	-	-	-32	21	5	64,4
Petrijanec	59	2	55	2	-	4	17	7	107,3
Sračinec	51	1	63	-	-	-12	21	5	81,0
Sveti Đurđ	27	-	59	-	-	-32	7	7	45,8
Sveti Ilija	32	-	46	-	-	-14	13	2	69,6
Tmovec Bartolovečki	41	-	88	-	-	-47	18	8	46,6
Veliki Bukovec	12	-	18	-	-	-6	6	1	66,7
Vidovec	39	-	64	-	-	-25	12	4	60,9
Vinica	30	-	39	-	-	-9	11	3	76,9
Visoko	16	-	25	-	-	-9	4	1	64,0
Koprivničko-križevačka <i>Koprivnica-Križevci</i>	952	5	1 654	4	1	-702	362	114	57,6
<i>Gradovi/ Towns</i>									
Đurđevac	76	1	106	-	-	-30	30	8	71,7
Koprivnica	256	3	400	1	-	-144	113	51	64,0
Križevci	170	-	279	-	-	-109	61	-	60,9
<i>Općine/ Municipalities</i>									
Drnje	21	-	28	-	-	-7	6	3	75,0
Đelekovec	6	1	23	-	-	-17	8	1	26,1
Ferdinandovac	9	-	22	-	-	-13	6	2	40,9
Gola	30	-	42	-	-	-12	10	2	71,4
Gornja Rijeka	13	-	24	-	-	-11	5	-	54,2
Hlebine	10	-	21	-	-	-11	1	-	47,6
Kalinovac	11	-	24	-	-	-13	4	2	45,8
Kalnik	8	-	17	-	-	-9	7	-	47,1
Kloštar Podravski	41	-	52	1	-	-11	9	4	78,8
Koprivnički Bregi	19	-	36	-	-	-17	10	5	52,8
Koprivnički Ivanec	23	-	48	-	-	-25	5	7	47,9
Legrad	16	-	41	1	1	-25	3	4	39,0
Molve	20	-	41	-	-	-21	6	4	48,8
Novigrad Podravski	22	-	53	1	-	-31	13	2	41,5
Novo Virje	11	-	15	-	-	-4	3	1	73,3
Peteranec	21	-	49	-	-	-28	5	6	42,9
Podravske Sesvete	4	-	27	-	-	-23	5	2	14,8
Rasinja	23	-	41	-	-	-18	8	4	56,1
Sokolovac	16	-	62	-	-	-46	8	3	25,8
Sveti Ivan Žabno	53	-	75	-	-	-22	14	-	70,7
Sveti Petar Orehovec	41	-	72	-	-	-31	13	-	56,9
Virje	32	-	56	-	-	-24	9	3	57,1
Bjelovarsko-bilogorska <i>Bjelovar-Bilogora</i>	959	3	1 801	2	1	-842	432	156	53,2
<i>Gradovi/ Towns</i>									
Bjelovar	349	-	568	1	-	-219	149	62	61,4
Čazma	65	1	112	-	-	-47	33	1	58,0
Daruvar	71	-	180	-	-	-109	34	19	39,4
Garešnica	66	2	121	-	-	-55	33	21	54,5
Grubišno Polje	52	-	91	-	-	-39	27	12	57,1
<i>Općine/ Municipalities</i>									
Berek	14	-	24	-	-	-10	7	2	58,3
Dežanovac	19	-	58	-	-	-39	14	2	32,8
Đulovac	38	-	41	-	-	-3	18	-	92,7
Hercegovac	15	-	37	-	-	-22	7	2	40,5
Ivanska	27	-	49	-	-	-22	16	-	55,1
Kapela	28	-	55	-	-	-27	13	4	50,9
Končanica	12	-	40	-	-	-28	6	5	30,0

2.2. PRIRODNO KRETANJE STANOVNIŠTVA U 2020. PO ŽUPANIJAMA I GRADOVIMA/OPĆINAMA
NATURAL CHANGE IN POPULATION, BY COUNTIES AND TOWNS/MUNICIPALITIES, 2020

(nastavak)
(continued)

Županija County of	Rođeni Births		Umrli Deaths	Umrla dojenčad Infant deaths		Prirodni prirast Natural increase	Brakovi Marital statistics		Vitalni indeks (živorodeni na 100 umrlih) Vital index (live births per 100 deaths)
	živorođeni Live births	mrtvorodeni Stillbirths		ukupno Total	do 6 dana starosti Up to 6 days		sklopljeni Marriages	razvedeni Divorces	
Nova Rača	27	-	62	-	-	-35	10	3	43,5
Rovišće	45	-	61	-	-	-16	15	3	73,8
Severin	8	-	13	-	-	-5	1	3	61,5
Sirač	13	-	46	-	-	-33	9	5	28,3
Šandrovac	12	-	37	-	-	-25	4	1	32,4
Štefanje	19	-	40	-	-	-21	7	1	47,5
Velika Pisanica	15	-	31	-	-	-16	6	4	48,4
Velika Trnovitica	8	-	32	-	-	-24	5	1	25,0
Veliki Grđevac	23	-	48	-	-	-25	5	3	47,9
Veliko Trojstvo	21	-	45	1	1	-24	10	2	46,7
Zrinski Topolovac	12	-	10	-	-	2	3	-	120,0
Primorsko-goranska Primorje-Gorski kotar	2 064	6	3 981	9	4	-1 917	902	251	51,8
Gradovi/ Towns									
Bakar	69	-	105	-	-	-36	23	7	65,7
Cres	23	-	31	1	-	-8	10	2	74,2
Crikvenica	73	-	161	-	-	-88	39	6	45,3
Čabar	20	-	67	-	-	-47	10	1	29,9
Delnice	45	-	85	-	-	-40	17	3	52,9
Kastav	82	-	96	-	-	-14	28	10	85,4
Kraljevica	38	-	48	-	-	-10	10	8	79,2
Krk	79	-	78	-	-	1	31	6	101,3
Mali Lošinj	71	-	81	-	-	-10	34	6	87,7
Novi Vinodolski	38	-	69	-	-	-31	13	-	55,1
Opatija	93	1	168	-	-	-75	38	8	55,4
Rab	73	-	98	-	-	-25	16	17	74,5
Rijeka	740	4	1 814	5	2	-1 074	371	112	40,8
Vrbovsko	20	-	88	-	-	-68	13	3	22,7
Općine/ Municipalities									
Baška	5	-	32	-	-	-27	4	1	15,6
Brod Moravice	7	-	15	-	-	-8	2	-	46,7
Čavle	47	1	83	-	-	-36	28	9	56,6
Dobrinj	13	-	38	-	-	-25	8	1	34,2
Fužine	10	-	27	1	-	-17	3	1	37,0
Jelenje	43	-	73	-	-	-30	15	3	58,9
Klana	20	-	28	-	-	-8	3	2	71,4
Kostrena	40	-	47	1	1	-7	16	4	85,1
Lokve	4	-	17	-	-	-13	3	1	23,5
Lopar	7	-	12	-	-	-5	6	4	58,3
Lovran	21	-	63	1	1	-42	10	3	33,3
Malinska-Dubašnica	24	-	47	-	-	-23	15	2	51,1
Matulji	73	-	138	-	-	-65	27	11	52,9
Mošćenička Draga	9	-	24	-	-	-15	2	3	37,5
Mrkopalj	8	-	29	-	-	-21	2	1	27,6
Omišalj	43	-	27	-	-	16	14	2	159,3
Punat	14	-	38	-	-	-24	8	1	36,8
Ravna Gora	14	-	41	-	-	-27	8	2	34,1
Skrad	7	-	15	-	-	-8	3	-	46,7
Vinodolska općina	26	-	49	-	-	-23	11	-	53,1
Viškovo	153	-	116	-	-	37	50	10	131,9
Vrbnik	12	-	33	-	-	-21	11	1	36,4
Ličko-senjska Lika-Senj	368	4	894	4	4	-526	162	42	41,2
Gradovi/ Towns									
Gospić	120	2	223	-	-	-103	47	21	53,8
Novalja	43	1	57	-	-	-14	12	1	75,4
Otočac	57	-	151	1	1	-94	32	5	37,7
Senj	51	-	126	3	3	-75	28	-	40,5
Općine/ Municipalities									
Brinje	22	-	61	-	-	-39	14	1	36,1
Donji Lapac	5	-	31	-	-	-26	3	1	16,1
Karlobag	3	-	16	-	-	-13	6	4	18,8
Lovinac	6	-	23	-	-	-17	2	1	26,1
Perušić	15	-	67	-	-	-52	7	2	22,4
Plićkička Jezera	32	-	65	-	-	-33	8	2	49,2
Udbina	8	-	45	-	-	-37	3	3	17,8
Vrhovine	6	1	29	-	-	-23	-	1	20,7

2.2. PRIRODNO KRETANJE STANOVNIŠTVA U 2020. PO ŽUPANIJAMA I GRADOVIMA/OPĆINAMA
NATURAL CHANGE IN POPULATION, BY COUNTIES AND TOWNS/MUNICIPALITIES, 2020

(nastavak)
 (continued)

Županija County of	Rođeni Births		Umrli Deaths	Umrla dojenčad Infant deaths		Prirodni prirast Natural increase	Brakovi Marital statistics		Vitalni indeks (živorodeni na 100 umrlih) Vital index (live births per 100 deaths)
	živorodeni Live births	mrtvorodeni Stillbirths		ukupno Total	do 6 dana starosti Up to 6 days		sklopljeni Marriages	razvedeni Divorces	
Virovitičko-podravska Virovitica-Podravina	654	-	1 177	-	-	-523	324	125	55,6
Gradovi/ Towns									
Orahovica	39	-	55	-	-	-16	33	11	70,9
Slatina	111	-	171	-	-	-60	56	17	64,9
Virovitica	161	-	237	-	-	-76	62	42	67,9
Općine/ Municipalities									
Crnac	10	-	28	-	-	-18	6	-	35,7
Čačinci	23	-	43	-	-	-20	17	5	53,5
Čadavica	15	-	29	-	-	-14	11	1	51,7
Gradina	23	-	70	-	-	-47	11	3	32,9
Lukač	19	-	60	-	-	-41	11	5	31,7
Mikleuš	12	-	25	-	-	-13	5	3	48,0
Nova Bukovica	8	-	35	-	-	-27	4	3	22,9
Pitomača	86	-	143	-	-	-57	33	12	60,1
Sopje	19	-	42	-	-	-23	10	1	45,2
Suhopolje	55	-	120	-	-	-65	27	9	45,8
Špišić Bukovica	35	-	67	-	-	-32	17	7	52,2
Voćin	26	-	26	-	-	0	14	2	100,0
Zdenci	12	-	26	-	-	-14	7	4	46,2
Požeško-slavonska Požega-Slavonia	608	2	1 073	1	-	-465	362	80	56,7
Gradovi/ Towns									
Kučevo	56	1	81	-	-	-25	38	7	69,1
Lipik	43	-	103	-	-	-60	28	4	41,7
Pakrac	67	-	141	-	-	-74	30	8	47,5
Pleternica	100	-	147	-	-	-47	66	15	68,0
Požega	191	1	339	-	-	-148	135	34	56,3
Općine/ Municipalities									
Brestovac	25	-	58	-	-	-33	10	2	43,1
Čaglin	19	-	55	-	-	-36	9	1	34,5
Jakšić	36	-	45	1	-	-9	6	1	80,0
Kaptol	25	-	38	-	-	-13	18	3	65,8
Velika	46	-	66	-	-	-20	22	5	69,7
Brodsko-posavska Slavonski Brod-Posavina	1 166	3	2 150	10	6	-984	619	182	54,2
Gradovi/ Towns									
Nova Gradiška	86	-	188	1	-	-102	35	20	45,7
Slavonski Brod	473	2	742	4	3	-269	212	85	63,7
Općine/ Municipalities									
Bebrina	34	-	45	2	1	-11	13	4	75,6
Brodski Stupnik	30	-	39	1	-	-9	17	2	76,9
Bukovlje	22	1	27	-	-	-5	10	2	81,5
Cernik	18	-	54	-	-	-36	18	-	33,3
Davor	24	-	41	-	-	-17	12	-	58,5
Donji Andrijevci	32	-	65	-	-	-33	20	4	49,2
Dragalić	15	-	26	-	-	-11	4	1	57,7
Garčin	28	-	61	-	-	-33	29	6	45,9
Gornja Vrba	20	-	34	-	-	-14	16	2	58,8
Gornji Bogičevci	9	-	28	-	-	-19	12	4	32,1
Gundinci	18	-	25	-	-	-7	9	1	72,0
Klakar	17	-	34	-	-	-17	9	3	50,0
Nova Kapela	31	-	64	-	-	-33	15	8	48,4
Okučani	18	-	60	-	-	-42	10	2	30,0
Oprisavci	10	-	26	-	-	-16	7	2	38,5
Oriovac	41	-	82	-	-	-41	28	7	50,0
Podcrkavlje	20	-	38	-	-	-18	10	2	52,6
Rešetari	29	-	61	-	-	-32	15	3	47,5
Sibinj	59	-	86	2	2	-27	34	6	68,6
Sikirevci	26	-	27	-	-	-1	12	2	96,3
Slavonski Šamac	8	-	34	-	-	-26	12	3	23,5
Stara Gradiška	1	-	21	-	-	-20	4	2	4,8
Staro Petrovo Selo	39	-	100	-	-	-61	13	2	39,0
Velika Kapanica	27	-	60	-	-	-33	17	3	45,0
Vrbje	10	-	33	-	-	-23	6	4	30,3
Vrpolje	21	-	49	-	-	-28	20	2	42,9

2.2. PRIRODNO KRETANJE STANOVNIŠTVA U 2020. PO ŽUPANIJAMA I GRADOVIMA/OPĆINAMA
NATURAL CHANGE IN POPULATION, BY COUNTIES AND TOWNS/MUNICIPALITIES, 2020

(nastavak)
 (continued)

Županija County of	Rođeni Births		Umrli Deaths	Umrli dojenčad Infant deaths		Prirodni prirast Natural increase	Brakovi Marital statistics		Vitalni indeks (živo rođeni na 100 umrlih) Vital index (live births per 100 deaths)
	živo rođeni Live births	mrtvorodeni Stillbirths		ukupno Total	do 6 dana starosti Up to 6 days		sklopljeni Marriages	razvedeni Divorces	
Zadarska Zadar	1 523	3	2 148	3	2	-625	593	252	70,9
<i>Gradovi/ Towns</i>									
Benkovac	94	-	133	-	-	-39	70	15	70,7
Biograd na Moru	56	-	70	-	-	-14	19	5	80,0
Nin	22	-	41	-	-	-19	7	9	53,7
Obrovac	19	-	63	-	-	-44	20	-	30,2
Pag	31	-	47	-	-	-16	11	12	66,0
Zadar	672	1	838	2	1	-166	215	156	80,2
<i>Općine/ Municipalities</i>									
Bibinje	50	-	38	-	-	12	11	5	131,6
Galovac	12	-	7	-	-	5	3	3	171,4
Gračac	18	-	70	-	-	-52	8	4	25,7
Jasenice	9	-	27	-	-	-18	6	1	33,3
Kali	19	1	27	-	-	-8	5	-	70,4
Kolan	4	-	16	-	-	-12	1	1	25,0
Kukljica	7	-	16	-	-	-9	3	-	43,8
Lišane Ostrovičke	9	-	13	-	-	-4	4	-	69,2
Novigrad	19	-	46	-	-	-27	10	1	41,3
Pakoštane	42	-	68	-	-	-26	16	3	61,8
Pašman	24	-	45	-	-	-21	8	1	53,3
Polaka	15	-	24	-	-	-9	11	2	62,5
Poličnik	47	-	48	-	-	-1	24	2	97,9
Posedarje	35	-	46	-	-	-11	11	1	76,1
Povljana	4	-	9	-	-	-5	2	-	44,4
Preko	40	-	69	-	-	-29	11	4	58,0
Privlaka	12	-	46	-	-	-34	7	3	26,1
Ražanac	23	1	43	-	-	-20	16	4	53,5
Sali	18	-	43	-	-	-25	10	-	41,9
Stankovci	26	-	27	-	-	-1	5	2	96,3
Starigrad	14	-	30	-	-	-16	10	1	46,7
Sukošan	48	-	49	-	-	-1	22	4	98,0
Sveti Filip i Jakov	40	-	45	-	-	-5	19	4	88,9
Škabrnja	14	-	17	-	-	-3	9	1	82,4
Tkon	8	-	6	-	-	2	1	-	133,3
Vir	26	-	34	-	-	-8	9	2	76,5
Vrsi	21	-	26	-	-	-5	3	2	80,8
Zemunik Donji	25	-	21	1	1	4	6	4	119,0
Osječko-baranjska Osijek-Baranja	2 317	10	4 425	10	6	-2 108	1 179	369	52,4
<i>Gradovi/ Towns</i>									
Beli Manastir	53	-	146	-	-	-93	32	18	36,3
Belišće	98	1	161	2	2	-63	45	15	60,9
Donji Miholjac	69	1	125	-	-	-56	47	13	55,2
Đakovo	228	-	369	-	-	-141	100	42	61,8
Našice	150	-	186	2	1	-36	70	27	80,6
Osijek	851	3	1626	3	2	-775	401	142	52,3
Valpovo	75	-	161	-	-	-86	41	14	46,6
<i>Općine/ Municipalities</i>									
Antunovac	28	-	54	-	-	-26	12	4	51,9
Bilje	25	-	83	-	-	-58	15	4	30,1
Bizovac	33	-	77	-	-	-44	18	5	42,9
Čeminac	20	1	49	-	-	-29	17	2	40,8
Čepin	81	-	155	1	1	-74	46	12	52,3
Darda	43	-	89	-	-	-46	25	4	48,3
Donja Motičina	13	-	24	-	-	-11	6	1	54,2
Draž	8	-	60	-	-	-52	9	5	13,3
Drenje	18	-	29	-	-	-11	12	2	62,1
Đurđenovac	48	1	89	-	-	-41	26	13	53,9
Erdut	36	-	108	-	-	-72	19	5	33,3
Ernestinovo	19	-	43	1	-	-24	8	2	44,2
Feričanci	19	-	32	-	-	-13	16	2	59,4
Gorjani	9	-	26	-	-	-17	7	2	34,6
Jagodnjak	15	-	22	-	-	-7	3	3	68,2
Kneževi Vinogradi	33	-	76	-	-	-43	16	5	43,4
Koška	37	-	66	-	-	-29	21	3	56,1
Levanjska Varoš	8	-	19	-	-	-11	3	1	42,1
Magadenovac	13	-	39	1	-	-26	6	1	33,3
Marijanci	16	-	24	-	-	-8	4	-	66,7
Petlovac	15	-	45	-	-	-30	7	3	33,3

2.2. PRIRODNO KRETANJE STANOVNIŠTVA U 2020. PO ŽUPANIJAMA I GRADOVIMA/OPĆINAMA
NATURAL CHANGE IN POPULATION, BY COUNTIES AND TOWNS/MUNICIPALITIES, 2020

(nastavak)
 (continued)

Županija County of	Rođeni Births		Umrli Deaths	Umrli dojenčad Infant deaths		Prirodni prirast Natural increase	Brakovi Marital statistics		Vitalni indeks (živorodeni na 100 umrlih) Vital index (live births per 100 deaths)
	živorodeni Live births	mrtvorodeni Stillbirths		ukupno Total	do 6 dana starosti Up to 6 days		sklopljeni Marriages	razvedeni Divorces	
Petrijevci	22	-	54	-	-	-32	13	2	40,7
Podgorač	34	-	54	-	-	-20	6	4	63,0
Podravska Moslavina	13	-	15	-	-	-2	8	2	86,7
Popovac	13	1	34	-	-	-21	12	-	38,2
Punitovci	18	-	21	-	-	-3	8	1	85,7
Satnica Đakovačka	22	-	32	-	-	-10	18	-	68,8
Semeljci	41	1	70	-	-	-29	23	3	58,6
Strizivojna	18	1	31	-	-	-13	9	1	58,1
Šodolovci	11	-	24	-	-	-13	7	1	45,8
Trnava	18	-	17	-	-	1	7	-	105,9
Viljevo	13	-	28	-	-	-15	19	1	46,4
Viškovci	14	-	17	-	-	-3	8	-	82,4
Vladislavci	9	-	26	-	-	-17	2	3	34,6
Vuka	10	-	19	-	-	-9	7	1	52,6
Šibensko-kninska Šibenik-Krin	793	2	1 582	1	-	-789	322	107	50,1
Gradovi/ Towns									
Dmiš	59	-	148	-	-	-89	36	9	39,9
Knin	103	1	148	1	-	-45	47	6	69,6
Skradin	21	-	74	-	-	-53	11	1	28,4
Šibenik	338	-	648	-	-	-310	131	53	52,2
Vodice	87	-	98	-	-	-11	30	10	88,8
Općine/ Municipalities									
Bilice	18	-	21	-	-	-3	7	3	85,7
Biskupija	7	-	40	-	-	-33	3	-	17,5
Civljane	-	-	5	-	-	-5	-	-	-
Ervenik	3	-	23	-	-	-20	1	-	13,0
Kijevo	-	-	9	-	-	-9	-	-	-
Kistanje	21	-	49	-	-	-28	10	1	42,9
Murter-Komati	13	1	43	-	-	-30	8	2	30,2
Pirovac	18	-	34	-	-	-16	4	4	52,9
Primošten	27	-	42	-	-	-15	5	3	64,3
Promina	1	-	25	-	-	-24	2	1	4,0
Rogoznica	17	-	40	-	-	-23	8	3	42,5
Ružić	10	-	36	-	-	-26	5	-	27,8
Tisno	23	-	47	-	-	-24	7	4	48,9
Tribunj	15	-	22	-	-	-7	4	7	68,2
Unešić	12	-	30	-	-	-18	3	-	40,0
Vukovarsko-srijemska Vukovar-Sirmium	1 227	6	2 447	10	8	-1 220	680	206	50,1
Gradovi/ Towns									
Ilok	32	1	113	-	-	-81	27	4	28,3
Otok	53	1	89	-	-	-36	33	7	59,6
Vinkovci	277	1	427	5	4	-150	135	53	64,9
Vukovar	198	-	406	-	-	-208	93	43	48,8
Županja	72	-	174	-	-	-102	39	13	41,4
Općine/ Municipalities									
Andrijaševci	46	-	47	-	-	-1	17	4	97,9
Babina Greda	28	-	45	-	-	-17	7	2	62,2
Bogdanovci	15	-	19	-	-	-4	7	1	78,9
Borovo	10	-	63	1	1	-53	5	9	15,9
Bošnjaci	24	-	46	-	-	-22	14	7	52,2
Cerna	43	-	51	-	-	-8	26	5	84,3
Drenovci	19	1	95	-	-	-76	22	5	20,0
Gradište	23	-	34	-	-	-11	12	4	67,6
Gunja	10	1	48	1	1	-38	15	7	20,8
Ivankovo	57	-	79	-	-	-22	43	4	72,2
Jarmina	22	-	37	-	-	-15	8	1	59,5
Lovas	4	-	13	-	-	-9	4	-	30,8
Markušica	13	-	36	-	-	-23	4	4	36,1
Negoslavci	6	-	18	-	-	-12	3	2	33,3
Nijemci	35	-	69	-	-	-34	15	3	50,7
Nuštar	44	1	69	1	1	-25	27	8	63,8
Privlaka	21	-	30	-	-	-9	14	3	70,0
Stari Jankovci	34	-	76	-	-	-42	20	2	44,7
Stari Mikanovci	15	-	52	1	-	-37	14	-	28,8
Štitar	15	-	31	-	-	-16	7	1	48,4
Tompojevci	9	-	29	-	-	-20	7	3	31,0

2.2. PRIRODNO KRETANJE STANOVNIŠTVA U 2020. PO ŽUPANIJAMA I GRADOVIMA/OPĆINAMA
NATURAL CHANGE IN POPULATION, BY COUNTIES AND TOWNS/MUNICIPALITIES, 2020

(nastavak)
(continued)

Županija County of	Rođeni Births		Umrli Deaths	Umrla dojenčad Infant deaths		Prirodni prirast Natural increase	Brakovi Marital statistics		Vitalni indeks (živorodeni na 100 umrlih) Vital index (live births per 100 deaths)
	živorodeni Live births	mrtvorodeni Stillbirths		ukupno Total	do 6 dana starosti Up to 6 days		sklopljeni Marriages	razvedeni Divorces	
Tordinci	12	-	25	-	-	-13	7	2	48,0
Tovarnik	22	-	40	-	-	-18	12	-	55,0
Trpinja	31	-	92	-	-	-61	15	5	33,7
Vodinci	18	-	20	-	-	-2	16	3	90,0
Vrbanja	19	-	74	1	1	-55	12	1	25,7
Splitsko-dalmatinska Split-Dalmatia	4 009	19	5 439	16	11	-1 430	1 792	497	73,7
Gradovi/ Towns									
Hvar	39	1	52	-	-	-13	19	2	75,0
Imotski	119	1	94	1	-	25	42	7	126,6
Kaštela	403	1	387	1	1	16	181	40	104,1
Komiža	6	-	23	-	-	-17	2	-	26,1
Makarska	138	-	146	-	-	-8	55	20	94,5
Omiš	158	1	177	1	1	-19	70	13	89,3
Sinj	230	-	275	1	1	-45	119	21	83,6
Solin	286	-	231	-	-	55	120	39	123,8
Split	1 377	10	2 170	8	6	-793	590	243	63,5
Stari Grad	24	-	40	-	-	-16	5	1	60,0
Supetar	41	-	56	-	-	-15	13	6	73,2
Trij	71	1	116	1	-	-45	44	1	61,2
Trogir	129	-	157	1	1	-28	62	10	82,2
Vis	11	-	31	-	-	-20	4	1	35,5
Vrgorac	56	-	88	-	-	-32	16	4	63,6
Vrlika	11	-	34	-	-	-23	8	3	32,4
Općine/ Municipalities									
Baška Voda	31	-	29	1	1	2	12	4	106,9
Bol	18	-	18	-	-	0	7	2	100,0
Brela	8	-	21	-	-	-13	6	1	38,1
Cista Provo	13	-	40	-	-	-27	8	-	32,5
Dicmo	35	-	31	-	-	4	17	3	112,9
Dugi Rat	74	-	62	-	-	12	41	6	119,4
Dugopolje	40	-	42	-	-	-2	13	2	95,2
Gradac	17	-	32	-	-	-15	12	2	53,1
Hrvace	27	-	58	-	-	-31	12	3	46,6
Jelsa	26	-	54	-	-	-28	19	-	48,1
Klis	54	-	57	-	-	-3	22	4	94,7
Lečevica	2	-	12	-	-	-10	2	-	16,7
Lokvičići	3	-	15	-	-	-12	3	1	20,0
Lovreć	10	-	34	-	-	-24	5	-	29,4
Marina	24	-	71	-	-	-47	8	7	33,8
Milna	5	-	16	-	-	-11	4	1	31,3
Muč	26	-	52	-	-	-26	15	2	50,0
Nerežišća	12	-	11	-	-	1	4	2	109,1
Okrug	23	-	46	-	-	-23	16	4	50,0
Otok	55	-	71	-	-	-16	25	2	77,5
Podbablje	52	-	55	-	-	-3	18	4	94,5
Podgora	17	-	33	-	-	-16	9	6	51,5
Podstrana	119	1	75	1	-	44	41	10	158,7
Postira	12	-	24	-	-	-12	5	3	50,0
Prgomet	1	-	12	-	-	-11	2	-	8,3
Primorski Dolac	-	-	12	-	-	-12	5	-	-
Proložac	35	-	50	-	-	-15	16	3	70,0
Pučišća	13	-	37	-	-	-24	10	-	35,1
Runovići	15	2	43	-	-	-28	13	1	34,9
Seget	47	-	56	-	-	-9	16	5	83,9
Selca	15	-	22	-	-	-7	7	1	68,2
Sučuraj	5	-	11	-	-	-6	3	1	45,5
Sutivan	10	-	14	-	-	-4	4	3	71,4
Šestanovac	13	-	41	-	-	-28	10	-	31,7
Šolta	14	-	35	-	-	-21	9	1	40,0
Tučepi	12	-	18	-	-	-6	5	2	66,7
Zadvarje	8	-	3	-	-	5	1	-	266,7
Zagvozd	6	1	20	-	-	-14	4	-	30,0
Zmijavci	13	-	29	-	-	-16	13	-	44,8
Istarska Istria	1 670	6	2 540	6	5	-870	569	278	65,7
Gradovi/ Towns									
Buje - Buie	38	-	52	-	-	-14	16	6	73,1
Buzet	53	1	47	-	-	6	16	5	112,8

2.2. PRIRODNO KRETANJE STANOVNIŠTVA U 2020. PO ŽUPANIJAMA I GRADOVIMA/OPĆINAMA
NATURAL CHANGE IN POPULATION, BY COUNTIES AND TOWNS/MUNICIPALITIES, 2020

(nastavak)
 (continued)

Županija County of	Rođeni Births		Umrli Deaths	Umrli dojenčad Infant deaths		Prirodni prirast Natural increase	Brakovi Marital statistics		Vitalni indeks (živorodeni na 100 umrlih) Vital index (live births per 100 deaths)
	živorodeni Live births	mrtvorodeni Stillbirths		ukupno Total	do 6 dana starosti Up to 6 days		sklopljeni Marriages	razvedeni Divorces	
Labin	61	1	147	-	-	-86	23	9	41,5
Novigrad – Cittanova	36	-	41	-	-	-5	11	8	87,8
Pazin	93	1	97	1	-	-4	18	18	95,9
Poreč – Parenzo	164	1	166	-	-	-2	46	29	98,8
Pula – Pola	402	1	745	2	2	-343	155	90	54,0
Rovinj – Rovigno	136	1	182	-	-	-46	43	14	74,7
Umag – Umago	119	-	176	-	-	-57	35	14	67,6
Vodnjan – Dignano	49	-	64	2	2	-15	11	11	76,6
<i>Općine/ Municipalities</i>									
Bale – Valle	10	-	14	-	-	-4	2	2	71,4
Barban	18	-	43	-	-	-25	8	5	41,9
Brtonigla – Verteneglio	15	-	13	-	-	2	5	3	115,4
Cerovlje	16	-	20	-	-	-4	1	1	80,0
Fažana – Fasana	27	-	46	1	1	-19	8	7	58,7
Funtana – Fontane	8	-	12	-	-	-4	5	1	66,7
Gradišće	14	-	19	-	-	-5	4	1	73,7
Grožnjan – Grisignana	9	-	9	-	-	0	2	1	100,0
Kanfanar	11	-	16	-	-	-5	3	-	68,8
Karjba	14	-	15	-	-	-1	7	-	93,3
Kaštelir-Labinci – Castelliere-S. Domenica	10	-	17	-	-	-7	3	4	58,8
Kršan	23	-	51	-	-	-28	13	6	45,1
Lanišće	5	-	12	-	-	-7	1	-	41,7
Ližnjan – Lisignano	33	-	49	-	-	-16	11	6	67,3
Lupoglav	7	-	19	-	-	-12	2	1	36,8
Marčana	38	-	57	-	-	-19	16	2	66,7
Medulin	43	-	82	-	-	-39	16	11	52,4
Motovun – Montona	13	-	7	-	-	6	4	1	185,7
Oprtalj – Portole	4	-	12	-	-	-8	3	-	33,3
Pižan	19	-	28	-	-	-9	7	3	67,9
Raša	16	-	41	-	-	-25	3	3	39,0
Sveta Nedelja	20	-	41	-	-	-21	7	2	48,8
Sveti Lovreč	4	-	14	-	-	-10	2	1	28,6
Sveti Petar u Šumi	10	-	8	-	-	2	2	1	125,0
Svetvinčenat	16	-	22	-	-	-6	13	3	72,7
Tar-Vabriga – Torre-Abrega	20	-	20	-	-	0	11	3	100,0
Tinjan	13	-	20	-	-	-7	4	-	65,0
Višnjan – Visignano	20	-	29	-	-	-9	13	2	69,0
Vižinada – Visinada	4	-	19	-	-	-15	1	-	21,1
Vrsar – Orsera	18	-	27	-	-	-9	3	3	66,7
Žminj	41	-	41	-	-	0	15	1	100,0
Dubrovačko-neretvanska Dubrovnik-Neretva	1 215	5	1 363	5	5	-148	492	124	89,1
<i>Gradovi/ Towns</i>									
Dubrovnik	448	3	528	3	3	-80	185	68	84,8
Korčula	49	-	58	-	-	-9	14	5	84,5
Metković	176	2	130	-	-	46	87	18	135,4
Opuzen	19	-	31	-	-	-12	11	2	61,3
Ploče	74	-	100	-	-	-26	25	7	74,0
<i>Općine/ Municipalities</i>									
Blato	34	-	51	-	-	-17	9	1	66,7
Dubrovačko primorje	11	-	22	-	-	-11	8	1	50,0
Janjina	2	-	12	-	-	-10	-	-	16,7
Konavle	116	-	103	-	-	13	39	2	112,6
Kula Norinska	15	-	17	-	-	-2	4	2	88,2
Lastovo	6	-	12	-	-	-6	7	2	50,0
Lumbarda	16	-	16	-	-	0	3	2	100,0
Mljet	11	-	12	-	-	-1	6	-	91,7
Orebić	29	-	36	-	-	-7	13	5	80,6
Pojezerje	9	-	10	-	-	-1	7	-	90,0
Slivno	16	-	18	-	-	-2	10	-	88,9
Smokvica	7	-	15	1	1	-8	4	-	46,7
Ston	25	-	38	-	-	-13	13	1	65,8
Trpanj	8	-	17	-	-	-9	3	-	47,1
Vela Luka	42	-	58	-	-	-16	4	7	72,4
Zažabljje	4	-	13	-	-	-9	1	-	30,8
Župa dubrovačka	98	-	66	1	1	32	39	1	148,5

2.2. PRIRODNO KRETANJE STANOVNIŠTVA U 2020. PO ŽUPANIJAMA I GRADOVIMA/OPĆINAMA
NATURAL CHANGE IN POPULATION, BY COUNTIES AND TOWNS/MUNICIPALITIES, 2020

(nastavak)
 (continued)

Županija County of	Rođeni Births		Umrli Deaths	Umrla dojenčad Infant deaths		Prirodni prirast Natural increase	Brakovi Marital statistics		Vitalni indeks (živorođeni na 100 umrlih) Vital index (live births per 100 deaths)
	živorođeni Live births	mrtvorodeni Stillbirths		ukupno Total	do 6 dana starosti Up to 6 days		sklopljeni Marriages	razvedeni Divorces	
Međimurska Međimurje	1 168	8	1 404	5	3	-236	372	128	83,2
Gradovi/ Towns									
Čakovec	289	4	333	3	3	-44	93	49	86,8
Mursko Središće	53	-	85	1	-	-32	12	5	62,4
Prelog	75	-	111	-	-	-36	25	9	67,6
Općine/ Municipalities									
Belica	33	-	42	-	-	-9	10	2	78,6
Dekanovec	7	1	9	-	-	-2	7	-	77,8
Domašinec	12	-	30	-	-	-18	7	1	40,0
Donja Dubrava	18	-	27	1	-	-9	2	2	66,7
Donji Kraljevec	27	-	64	-	-	-37	14	5	42,2
Donji Vidovec	6	1	13	-	-	-7	6	1	46,2
Goričan	30	-	33	-	-	-3	10	3	90,9
Gornji Mihaljevec	17	-	19	-	-	-2	8	2	89,5
Kotoriba	32	-	41	-	-	-9	13	2	78,0
Mala Subotica	70	1	59	-	-	11	12	5	118,6
Nedelišće	154	-	122	-	-	32	43	7	126,2
Orehovica	48	-	37	-	-	11	10	2	129,7
Podturen	37	-	51	-	-	-14	8	4	72,5
Pribislavec	68	-	42	-	-	26	6	4	161,9
Selnica	22	-	39	-	-	-17	11	2	56,4
Strahoninec	26	-	26	-	-	0	6	-	100,0
Sveta Marija	15	-	34	-	-	-19	9	6	44,1
Sveti Juraj na Bregu	43	-	52	-	-	-9	21	7	82,7
Sveti Martin na Muri	19	-	42	-	-	-23	8	1	45,2
Šenkovec	28	-	31	-	-	-3	13	3	90,3
Štrigova	23	-	38	-	-	-15	11	4	60,5
Vratišinec	16	1	24	-	-	-8	7	2	66,7
Grad Zagreb City of Zagreb	7 865	33	9 938	22	12	-2 073	2 861	1 145	79,1

2.3. PRIRODNO KRETANJE STANOVNIŠTVA PO GRADSKIM ČETVRTIMA GRADA ZAGREBA U 2020.
NATURAL CHANGE IN POPULATION, BY DISTRICTS OF CITY OF ZAGREB, 2020

	Rođeni Births			Živorodeni izvan braka Live births out of wedlock	Umrli Deaths	Umrla dojenčad Infant deaths	Prirodni prirast Natural increase	Brakovi Marital statistics		Izvanbračna djeca na 1 000 živorođenih Children born out of wedlock per 1 000 live births	Umrli dojenčad na 1 000 živorođenih Infant deaths per 1 000 live births	Vitalni indeks (živorođeni na 100 umrlih) Vital index (live births per 100 deaths)
	ukupno Total	živorođeni Live births	mrtvo- rođeni Stillbirths					sklopljeni Marriages	razvedeni Divorces			
Grad Zagreb City of Zagreb	7 898	7 865	33	1 631	9 938	22	-2 073	2 861	1 145	207,4	2,8	79,1
Donji grad	278	277	1	77	642	-	-365	115	44	278,0	-	43,1
Gornji grad – Medveščak	191	191	-	45	459	1	-268	80	54	235,6	5,2	41,6
Trnje	440	440	-	106	556	2	-116	150	75	240,9	4,5	79,1
Maksimir	396	393	3	75	704	-	-311	175	68	190,8	-	55,8
Peščenica – Žitnjak	594	593	1	154	690	1	-97	216	76	259,7	1,7	85,9
Novi Zagreb – istok	481	481	-	99	869	2	-388	176	97	205,8	4,2	55,4
Novi Zagreb – east												
Novi Zagreb – zapad	786	785	1	130	651	3	134	260	116	165,6	3,8	120,6
Novi Zagreb – west												
Trešnjevka – sjever	562	559	3	133	734	2	-175	214	66	237,9	3,6	76,2
Trešnjevka – north												
Trešnjevka – jug	612	611	1	127	863	3	-252	212	93	207,9	4,9	70,8
Trešnjevka – south												
Črnomerec	369	363	6	86	520	1	-157	159	63	236,9	2,8	69,8
Gornja Dubrava	672	669	3	125	724	-	-55	218	69	186,8	-	92,4
Donja Dubrava	391	390	1	70	407	-	-17	141	57	179,5	-	95,8
Stenjevac	586	582	4	111	456	1	126	192	89	190,7	1,7	127,6
Podsused – Vrapče	420	420	-	114	573	-	-153	149	49	271,4	-	73,3
Podsijeme	188	187	1	35	217	1	-30	55	27	187,2	5,3	86,2
Sesvete	821	813	8	126	734	5	79	300	92	155,0	6,2	110,8
Brezovica	111	111	-	18	139	-	-28	49	10	162,2	-	79,9

3. ROĐENI
BIRTHS

3.1. ŽIVOROĐENI PREMA MJESTU POROĐAJA I REDU ROĐENJA U 2020. PO ŽUPANIJAMA
LIVE BIRTHS, BY PLACE OF BIRTH AND BIRTH ORDER, BY COUNTIES, 2020

Županija County of	Ukupno Total	Muški Male	Muška novorođenčad na 100 ženske novorođenčadi Male infants per 100 female infants	Mjesto porođaja, % Place of birth, %			Red rođenja djeteta, % Child's birth order, %			
				zdravstvena ustanova Medical institution	drugo mjesto Other place		prvo First	drugo Second	treće i više Third and over	nepoznato Unknown
					uz stručnu pomoć With professional assistance	bez stručne pomoći Without professional assistance				
Republika Hrvatska Republic of Croatia	35 845	18 389	105,3	99,8	0,2	0,0	44,2	33,9	20,8	1,1
Zagrebačka Zagreb	2 794	1 445	107,1	99,7	0,3	-	45,4	35,0	19,5	0,1
Krapinsko-zagorska Krapina-Zagorje	1 049	542	106,9	99,6	-	0,4	41,9	36,3	21,8	-
Sisačko-moslavačka Sisak-Moslavina	1 201	632	111,1	99,8	0,2	-	43,1	32,3	23,5	1,1
Karlovačka Karlovac	904	472	109,3	99,7	0,2	0,1	43,7	34,6	21,5	0,2
Varaždinska Varaždin	1 339	675	101,7	99,9	0,1	-	45,0	35,0	20,0	-
Koprivničko-križevačka Koprivnica-Križevci	952	480	101,7	99,9	-	0,1	38,2	32,7	29,1	-
Bjelovarsko-bilogorska Bjelovar-Bilogora	959	481	100,6	100,0	-	-	41,3	32,2	26,5	-
Primorsko-goranska Primorje-Gorski kotar	2 064	1 033	100,2	99,7	0,3	-	49,8	36,4	13,7	0,1
Ličko-senjska Lika-Senj	368	183	98,9	100,0	-	-	45,4	36,4	17,9	0,3
Virovitičko-podravska Virovitica-Podravina	654	327	100,0	99,5	0,2	0,3	45,0	31,8	23,2	-
Požeško-slavonska Požega-Slavonia	608	320	111,1	100,0	-	-	39,6	31,8	28,6	-
Brodsko-posavska Slavonski Brod-Posavina	1 166	613	110,9	100,0	-	-	40,3	33,5	26,2	-
Zadarska Zadar	1 523	778	104,4	99,9	0,1	-	44,5	34,6	20,8	0,1
Osječko-baranjska Osijek-Baranja	2 317	1 153	99,1	100,0	-	-	44,3	33,4	22,3	0,0
Šibensko-kninska Šibenik-Knin	793	415	109,8	99,9	-	0,1	43,0	36,1	20,8	0,1
Vukovarsko-srijemska Vukovar-Sirmium	1 227	670	120,3	99,7	0,2	0,1	41,1	33,2	25,6	0,1
Splitsko-dalmatinska Split-Dalmatia	4 009	2 049	104,5	99,9	0,1	-	41,6	32,3	18,0	8,1
Istarska Istria	1 670	822	96,9	99,8	0,2	-	47,5	37,4	15,0	0,1
Dubrovačko-neretvanska Dubrovnik-Neretva	1 215	632	108,4	99,5	0,5	-	45,1	33,0	21,6	0,3
Međimurska Međimurje	1 168	602	106,4	99,7	0,1	0,2	40,1	33,1	26,8	-
Grad Zagreb City of Zagreb	7 865	4 065	107,0	99,7	0,3	0,0	46,3	33,5	19,9	0,3

3.2. ŽIVOROĐENI PREMA MJESECU ROĐENJA U 2020. PO ŽUPANIJAMA
LIVE BIRTHS, BY MONTH OF BIRTH, BY COUNTIES, 2020

Županija County of	Ukupno Total	Mjesec rođenja Month of birth											
		I.	II.	III.	IV.	V.	VI.	VII.	VIII.	IX.	X.	XI.	XII.
Republika Hrvatska Republic of Croatia	35 845	3 192	2 718	2 819	2 709	2 818	2 845	3 265	3 173	3 355	3 147	2 884	2 920
Zagrebačka Zagreb	2 794	246	222	224	198	221	221	250	253	256	244	229	230
Krapinsko-zagorska Krapina-Zagorje	1 049	94	72	83	68	85	84	87	97	106	99	85	89
Sisačko-moslavačka Sisak-Moslavina	1 201	106	95	111	92	81	84	117	103	106	105	101	100
Karlovačka Karlovac	904	78	79	64	69	76	62	100	100	75	77	63	61
Varaždinska Varaždin	1 339	120	110	120	100	89	119	120	110	116	133	92	110
Koprivničko-križevačka Koprivnica-Križevci	952	78	65	83	75	64	81	87	79	83	101	76	80
Bjelovarsko-bilogorska Bjelovar-Bilogora	959	75	78	77	71	59	78	85	83	99	77	83	94
Primorsko-goranska Primorje-Gorski kotar	2 064	193	146	169	171	164	155	173	172	201	165	182	173
Ličko-senjska Lika-Senj	368	28	31	31	28	24	32	29	26	44	35	36	24
Virovitičko-podravska Virovitica-Podravina	654	67	49	43	41	54	57	61	53	79	60	45	45
Požeško-slavonska Požega-Slavonia	608	41	50	53	36	44	49	45	50	55	65	55	65
Brodsko-posavska Slavonski Brod-Posavina	1 166	108	89	88	80	98	90	108	104	122	108	79	92
Zadarska Zadar	1 523	148	101	122	127	101	141	138	140	154	132	103	116
Osječko-baranjska Osijek-Baranja	2 317	196	171	169	167	182	161	230	224	219	209	189	200
Šibensko-kninska Šibenik-Knin	793	85	69	58	58	65	57	78	59	73	56	57	78
Vukovarsko-srijemska Vukovar-Sirmium	1 227	99	95	86	87	97	124	113	104	120	105	103	94
Splitsko-dalmatinska Split-Dalmatia	4 009	361	290	299	296	303	323	356	353	396	343	343	346
Istarska Istria	1 670	163	124	151	134	109	118	150	148	131	146	147	149
Dubrovačko-neretvanska Dubrovnik-Neretva	1 215	116	95	102	89	91	79	98	105	126	104	109	101
Međimurska Međimurje	1 168	90	94	89	88	106	107	100	109	105	113	83	84
Grad Zagreb City of Zagreb	7 865	700	593	597	634	705	623	740	701	689	670	624	589

3.3. ŽIVOROĐENI PREMA SPOLU, BRAČNOSTI, MJESTU POROĐAJA, POMOĆI PRI POROĐAJU I TROMJESEČJU ROĐENJA U 2020.
PO ŽUPANIJAMA I GRADOVIMA/OPĆINAMA
LIVE BIRTHS, BY SEX, MARITAL STATUS OF MOTHER, PLACE OF BIRTH, ASSISTANCE AT BIRTH AND QUARTER OF BIRTH,
BY COUNTIES AND TOWNS/MUNICIPALITIES, 2020

Županija County of	Ukupno Total	Spol Sex		Bračnost djeteta Marital status of mother		Mjesto porođaja Place of birth			Tromjesečje rođenja Quarter of birth			
		muški Male	ženski Female	bračno Born in wedlock	izvanbračno Born out of wedlock	zdravstvena ustanova Medical institution	drugo mjesto Other place		I.	II.	III.	IV.
							uz stručnu pomoć With professional assistance	bez stručne pomoći Without professional assistance				
Republika Hrvatska Republic of Croatia	35 845	18 389	17 456	27 669	8 176	35 770	60	15	8 729	8 372	9 793	8 951
Zagrebačka Zagreb	2 794	1 445	1 349	2 246	548	2 786	8	-	692	640	759	703
Gradovi/ Towns												
Dugo Selo	186	94	92	161	25	186	-	-	49	40	45	52
Ivanič-Grad	132	80	52	93	39	132	-	-	39	22	39	32
Jastrebarsko	123	62	61	103	20	122	1	-	32	35	35	21
Samobor	346	166	180	271	75	346	-	-	73	86	100	87
Sveta Nedelja	177	100	77	136	41	177	-	-	40	40	61	36
Sveti Ivan Zelina	133	71	62	110	23	133	-	-	37	34	34	28
Velika Gorica	600	321	279	490	110	599	1	-	154	131	156	159
Vrbovec	132	76	56	105	27	132	-	-	31	33	34	34
Zaprešić	219	102	117	173	46	215	4	-	56	45	68	50
Općine/ Municipalities												
Bedenica	18	6	12	17	1	18	-	-	6	2	6	4
Bistra	45	25	20	38	7	44	1	-	14	10	9	12
Brckovljani	62	29	33	51	11	62	-	-	18	14	9	21
Brdovec	90	43	47	68	22	90	-	-	26	21	22	21
Dubrava	39	17	22	31	8	39	-	-	11	10	10	8
Dubravica	13	4	9	8	5	13	-	-	4	3	4	2
Farkaševac	13	7	6	9	4	13	-	-	5	1	4	3
Gradec	30	17	13	23	7	30	-	-	5	7	11	7
Jakovlje	46	19	27	33	13	46	-	-	11	11	12	12
Klinča Sela	28	14	14	24	4	28	-	-	5	5	9	9
Kloštar Ivanić	60	28	32	50	10	59	1	-	19	17	10	14
Krašić	12	7	5	9	3	12	-	-	2	3	3	4
Kravarско	21	14	7	17	4	21	-	-	4	4	4	9
Križ	57	33	24	44	13	57	-	-	10	13	15	19
Luka	6	4	2	6	-	6	-	-	2	1	2	1
Marija Gorica	16	9	7	12	4	16	-	-	4	3	4	5
Orle	9	3	6	6	3	9	-	-	1	1	3	4
Pisarovina	24	15	9	19	5	24	-	-	6	7	5	6
Pokupsko	12	10	2	10	2	12	-	-	1	2	3	6
Preseka	10	5	5	6	4	10	-	-	2	4	3	1
Pušća	26	7	19	22	4	26	-	-	7	5	6	8
Rakovec	9	5	4	9	-	9	-	-	2	-	5	2
Rugvica	67	31	36	61	6	67	-	-	9	19	20	19
Stupnik	32	20	12	30	2	32	-	-	6	11	8	7
Žumberak	1	1	-	1	-	1	-	-	1	-	-	-
Krapinsko-zagorska Krapina-Zagorje	1 049	542	507	834	215	1 045	-	4	249	237	290	273
Gradovi/ Towns												
Donja Stubica	44	23	21	38	6	44	-	-	16	10	10	8
Klanjec	15	5	10	12	3	15	-	-	2	4	6	3
Krapina	92	52	40	74	18	92	-	-	19	19	29	25
Oroslavje	49	25	24	40	9	48	-	1	15	8	11	15
Pregrada	56	29	27	38	18	55	-	1	15	12	13	16
Zabok	86	43	43	78	8	86	-	-	20	18	28	20
Zlatar	45	23	22	38	7	45	-	-	12	5	15	13
Općine/ Municipalities												
Bedekovčina	64	36	28	48	16	64	-	-	13	16	19	16
Budišćina	27	11	16	21	6	27	-	-	4	6	9	8
Desinić	18	9	9	15	3	18	-	-	2	7	5	4
Đurmanec	45	24	21	40	5	45	-	-	14	8	11	12
Gornja Stubica	48	21	27	44	4	48	-	-	13	15	9	11
Hrašćina	10	5	5	7	3	10	-	-	2	4	2	2
Hum na Sutli	27	11	16	17	10	27	-	-	5	9	7	6
Jesenje	13	5	8	9	4	13	-	-	3	4	-	6
Konjšćina	23	18	5	20	3	23	-	-	5	4	9	5
Kraljevec na Sutli	8	4	4	6	2	8	-	-	2	-	3	3
Krapinske Toplice	37	21	16	26	11	37	-	-	10	9	12	6
Kumrovec	12	5	7	11	1	12	-	-	1	3	3	5

3.3. ŽIVOROĐENI PREMA SPOLU, BRAČNOSTI, MJESTU POROĐAJA, POMOĆI PRI POROĐAJU I TROMJESEČJU ROĐENJA U 2020.
PO ŽUPANIJAMA I GRADOVIMA/OPĆINAMA
LIVE BIRTHS, BY SEX, MARITAL STATUS OF MOTHER, PLACE OF BIRTH, ASSISTANCE AT BIRTH AND QUARTER OF BIRTH,
BY COUNTIES AND TOWNS/MUNICIPALITIES, 2020

(nastavak)
 (continued)

Županija County of	Ukupno Total	Spol Sex		Bračnost djeteta Marital status of mother		Mjesto porođaja Place of birth			Tromjesečje rođenja Quarter of birth			
		muški Male	ženski Female	bračno Born in wedlock	izvanbračno Born out of wedlock	zdravstvena ustanova Medical institution	drugo mjesto Other place		I.	II.	III.	IV.
							uz stručnu pomoć With professional assistance	bez stručne pomoći Without professional assistance				
Lobor	23	13	10	20	3	23	-	-	1	4	8	10
Mače	24	13	11	20	4	23	-	1	7	2	7	8
Marija Bistrica	55	25	30	43	12	55	-	-	6	20	12	17
Mihovljan	14	7	7	11	3	14	-	-	2	2	5	5
Novi Golubovec	8	4	4	6	2	8	-	-	3	2	2	1
Petrovsko	25	14	11	18	7	25	-	-	6	5	4	10
Radoboj	25	11	14	17	8	25	-	-	4	9	7	5
Stubičke Toplice	20	12	8	14	6	20	-	-	8	3	5	4
Sveti Križ Začretje	58	32	26	41	17	57	-	1	18	10	17	13
Tuhelj	20	12	8	15	5	20	-	-	5	9	3	3
Veliko Trgovišće	40	18	22	32	8	40	-	-	10	6	13	11
Zagorska Sela	3	1	2	2	1	3	-	-	-	1	2	-
Zlatar-Bistrica	15	10	5	13	2	15	-	-	6	3	4	2
Sisačko-moslavačka Sisak-Moslavina	1 201	632	569	850	351	1 198	3	-	312	257	326	306
Gradovi/ Towns												
Glina	60	32	28	27	33	60	-	-	16	16	19	9
Hrvatska Kostajnica	12	6	6	10	2	12	-	-	-	5	6	1
Kutina	192	100	92	130	62	190	2	-	55	41	47	49
Novska	116	63	53	90	26	116	-	-	34	23	27	32
Petrijnja	178	98	80	130	48	178	-	-	45	36	51	46
Popovača	123	60	63	89	34	123	-	-	38	29	33	23
Sisak	329	169	160	236	93	329	-	-	75	70	98	86
Općine/ Municipalities												
Donji Kukuruzari	4	2	2	2	2	4	-	-	1	1	-	2
Dvor	11	4	7	8	3	11	-	-	3	2	2	4
Gvozd	11	7	4	7	4	10	1	-	5	3	1	2
Hrvatska Dubica	9	3	6	7	2	9	-	-	2	-	2	5
Jasenovac	9	3	6	4	5	9	-	-	3	2	1	3
Lekenik	44	24	20	34	10	44	-	-	11	9	13	11
Lipovljani	29	19	10	26	3	29	-	-	6	5	9	9
Majur	1	-	1	1	-	1	-	-	-	-	1	-
Martinska Ves	24	14	10	20	4	24	-	-	7	5	8	4
Sunja	23	12	11	14	9	23	-	-	6	4	3	10
Topusko	9	8	1	6	3	9	-	-	1	2	2	4
Veilika Ludina	17	8	9	9	8	17	-	-	4	4	3	6
Karlovačka Karlovac	904	472	432	660	244	901	2	1	221	207	275	201
Gradovi/ Towns												
Duga Resa	97	54	43	82	15	97	-	-	27	19	35	16
Karlovac	357	172	185	260	97	355	1	1	84	80	120	73
Ogulin	107	59	48	56	51	107	-	-	29	33	25	20
Ozalj	50	26	24	38	12	50	-	-	9	9	21	11
Slunj	43	20	23	34	9	43	-	-	10	10	10	13
Općine/ Municipalities												
Barilović	21	14	7	16	5	21	-	-	6	5	5	5
Bosiljevo	4	2	2	4	-	4	-	-	1	2	1	-
Četingrad	12	6	6	9	3	12	-	-	3	1	4	4
Draganić	20	15	5	13	7	20	-	-	4	2	5	9
Generalski Stol	24	12	12	19	5	24	-	-	6	3	10	5
Josipdol	37	17	20	24	13	37	-	-	9	9	7	12
Kamanje	10	6	4	10	-	10	-	-	6	3	-	1
Krnjak	9	7	2	5	4	9	-	-	2	1	3	3
Lasinja	12	8	4	12	-	12	-	-	2	4	5	1
Netretić	25	15	10	21	4	25	-	-	7	5	4	9
Plaški	17	6	11	9	8	17	-	-	2	5	4	6
Rakovica	21	12	9	18	3	21	-	-	4	7	5	5
Ribnik	2	1	1	2	-	2	-	-	-	1	1	-
Saborsko	3	2	1	2	1	3	-	-	-	1	-	2
Tounj	7	5	2	5	2	6	1	-	5	-	2	-
Vojnić	15	7	8	12	3	15	-	-	4	2	5	4
Žakanje	11	6	5	9	2	11	-	-	1	5	3	2

3.3. ŽIVOROĐENI PREMA SPOLU, BRAČNOSTI, MJESTU POROĐAJA, POMOĆI PRI POROĐAJU I TROMJESEČJU ROĐENJA U 2020.
PO ŽUPANIJAMA I GRADOVIMA/OPĆINAMA
LIVE BIRTHS, BY SEX, MARITAL STATUS OF MOTHER, PLACE OF BIRTH, ASSISTANCE AT BIRTH AND QUARTER OF BIRTH,
BY COUNTIES AND TOWNS/MUNICIPALITIES, 2020

(nastavak)
(continued)

Županija County of	Ukupno Total	Spol Sex		Bračnost djeteta Marital status of mother		Mjesto porođaja Place of birth			Tromjesečje rođenja Quarter of birth			
		muški Male	ženski Female	bračno Born in wedlock	izvanbračno Born out of wedlock	zdravstvena ustanova Medical institution	drugo mjesto Other place		I.	II.	III.	IV.
							uz stručnu pomoć With professional assistance	bez stručne pomoći Without professional assistance				
Varaždinska Varaždin	1 339	675	664	912	427	1 338	1	-	350	308	346	335
<i>Gradovi/ Towns</i>												
Ivanec	88	39	49	63	25	88	-	-	33	17	17	21
Lepoglava	53	27	26	35	18	53	-	-	15	11	13	14
Ludbreg	71	39	32	44	27	71	-	-	18	20	19	14
Novi Marof	93	46	47	80	13	93	-	-	27	25	19	22
Varaždin	337	174	163	235	102	337	-	-	87	69	85	96
Varaždinske Toplice	39	15	24	33	6	39	-	-	12	9	7	11
<i>Općine/ Municipalities</i>												
Bednja	18	7	11	14	4	18	-	-	4	6	5	3
Beretinac	10	5	5	6	4	10	-	-	5	-	2	3
Breznica	20	11	9	16	4	20	-	-	6	4	6	4
Breznički Hum	15	7	8	13	2	15	-	-	3	5	4	3
Cestica	57	29	28	24	33	57	-	-	21	14	13	9
Donja Voća	18	9	9	10	8	18	-	-	3	5	7	3
Gornji Knežinec	34	18	16	24	10	34	-	-	2	13	10	9
Jalžabet	34	18	16	23	11	34	-	-	7	9	12	6
Klenovnik	23	13	10	15	8	23	-	-	7	6	6	4
Ljubešćica	21	11	10	18	3	21	-	-	8	6	4	3
Mali Bukovec	20	14	6	15	5	20	-	-	6	7	5	2
Martijanec	23	11	12	13	10	23	-	-	7	5	7	4
Maruševec	58	31	27	38	20	58	-	-	12	7	21	18
Petrijanec	59	26	33	21	38	59	-	-	13	12	20	14
Sračinec	51	28	23	35	16	51	-	-	13	14	10	14
Sveti Đurd	27	15	12	20	7	27	-	-	6	6	8	7
Sveti Ilija	32	15	17	25	7	31	1	-	6	9	7	10
Trnovec Bartolovečki	41	18	23	24	17	41	-	-	5	11	11	14
Veliki Bukovec	12	4	8	9	3	12	-	-	4	1	2	5
Vidovec	39	22	17	32	7	39	-	-	11	8	10	10
Vinica	30	14	16	15	15	30	-	-	5	6	10	9
Visoko	16	9	7	12	4	16	-	-	4	3	6	3
Koprivničko-križevačka Koprivnica-Križevci	952	480	472	643	309	951	-	1	226	220	249	257
<i>Gradovi/ Towns</i>												
Đurđevac	76	36	40	53	23	76	-	-	20	19	23	14
Koprivnica	256	127	129	177	79	256	-	-	50	69	79	58
Križevci	170	86	84	124	46	170	-	-	43	38	35	54
<i>Općine/ Municipalities</i>												
Dmje	21	9	12	9	12	21	-	-	7	5	5	4
Đelekovec	6	3	3	3	3	6	-	-	2	2	2	-
Ferdinandovac	9	7	2	7	2	9	-	-	3	2	2	2
Gola	30	21	9	26	4	30	-	-	10	6	7	7
Gornja Rijeka	13	9	4	11	2	13	-	-	4	5	3	1
Hlebine	10	5	5	6	4	10	-	-	2	2	2	4
Kalinovac	11	7	4	9	2	10	-	1	-	4	3	4
Kalnik	8	4	4	6	2	8	-	-	1	2	3	2
Kloštar Podravski	41	21	20	25	16	41	-	-	10	8	13	10
Koprivnički Bregi	19	13	6	10	9	19	-	-	4	3	6	6
Koprivnički Ivanec	23	10	13	17	6	23	-	-	8	5	6	4
Legrad	16	9	7	8	8	16	-	-	5	3	3	5
Molve	20	13	7	13	7	20	-	-	2	3	3	12
Novigrad Podravski	22	13	9	12	10	22	-	-	5	6	7	4
Novo Virje	11	3	8	7	4	11	-	-	3	1	2	5
Peteranec	21	11	10	8	13	21	-	-	5	4	3	9
Podravske Sesvete	4	2	2	4	-	4	-	-	1	1	1	1
Rasinja	23	13	10	11	12	23	-	-	5	3	8	7
Sokolovac	16	6	10	9	7	16	-	-	4	3	3	6
Sveti Ivan Žabno	53	22	31	38	15	53	-	-	17	8	14	14
Sveti Petar Orehovec	41	14	27	31	10	41	-	-	8	10	8	15
Virje	32	16	16	19	13	32	-	-	7	8	8	9

3.3. ŽIVOROĐENI PREMA SPOLU, BRAČNOSTI, MJESTU POROĐAJA, POMOĆI PRI POROĐAJU I TROMJESEČJU ROĐENJA U 2020.
PO ŽUPANIJAMA I GRADOVIMA/OPĆINAMA
LIVE BIRTHS, BY SEX, MARITAL STATUS OF MOTHER, PLACE OF BIRTH, ASSISTANCE AT BIRTH AND QUARTER OF BIRTH,
BY COUNTIES AND TOWNS/MUNICIPALITIES, 2020

(nastavak)
 (continued)

Županija County of	Ukupno Total	Spol Sex		Bračnost djeteta Marital status of mother		Mjesto porođaja Place of birth			Tromjesečje rođenja Quarter of birth			
		muški Male	ženski Female	bračno Born in wedlock	izvanbračno Born out of wedlock	zdravstvena ustanova Medical institution	drugo mjesto Other place		I.	II.	III.	IV.
							uz stručnu pomoć With professional assistance	bez stručne pomoći Without professional assistance				
Bjelovarsko-bilogorska Bjelovar-Bilogora	959	481	478	654	305	959	-	-	230	208	267	254
Gradovi/ Towns												
Bjelovar	349	177	172	231	118	349	-	-	84	84	97	84
Čazma	65	33	32	53	12	65	-	-	17	14	18	16
Daruvar	71	35	36	52	19	71	-	-	22	16	13	20
Garešnica	66	32	34	44	22	66	-	-	19	11	16	20
Grubišno Polje	52	29	23	34	18	52	-	-	12	7	14	19
Općine/ Municipalities												
Berek	14	9	5	7	7	14	-	-	4	2	3	5
Dežanovac	19	12	7	10	9	19	-	-	2	6	6	5
Đulovac	38	24	14	35	3	38	-	-	10	9	13	6
Hercegovac	15	10	5	11	4	15	-	-	3	2	5	5
Ivanska	27	6	21	17	10	27	-	-	4	9	4	10
Kapela	28	13	15	19	9	28	-	-	8	6	7	7
Končanica	12	6	6	10	2	12	-	-	2	3	5	2
Nova Rača	27	12	15	16	11	27	-	-	6	4	4	13
Rovišće	45	19	26	34	11	45	-	-	8	10	17	10
Severin	8	5	3	4	4	8	-	-	3	1	3	1
Sirač	13	6	7	8	5	13	-	-	2	2	4	5
Šandrovac	12	7	5	6	6	12	-	-	2	2	3	5
Štefanje	19	7	12	11	8	19	-	-	3	7	4	5
Velika Pisanica	15	8	7	11	4	15	-	-	5	1	4	5
Velika Trnovitica	8	5	3	4	4	8	-	-	2	1	4	1
Veliki Grđevac	23	13	10	13	10	23	-	-	2	6	10	5
Veliko Trojstvo	21	7	14	15	6	21	-	-	5	2	11	3
Zrinski Topolovac	12	6	6	9	3	12	-	-	5	3	2	2
Primorsko-goranska Primorje-Gorski kotar	2 064	1 033	1 031	1 340	724	2 058	6	-	508	490	546	520
Gradovi/ Towns												
Bakar	69	30	39	48	21	69	-	-	20	15	19	15
Cres	23	11	12	17	6	23	-	-	5	3	6	9
Crikvenica	73	35	38	54	19	73	-	-	16	17	18	22
Čabar	20	11	9	8	12	20	-	-	7	4	6	3
Delnice	45	26	19	25	20	45	-	-	15	11	11	8
Kastav	82	39	43	51	31	81	1	-	25	20	24	13
Kraljevica	38	18	20	29	9	38	-	-	9	11	6	12
Krk	79	42	37	60	19	79	-	-	20	20	24	15
Mali Lošinj	71	33	38	47	24	71	-	-	17	13	18	23
Novi Vinodolski	38	15	23	27	11	38	-	-	6	11	8	13
Opatija	93	43	50	55	38	93	-	-	18	21	32	22
Rab	73	30	43	45	28	73	-	-	24	14	20	15
Rijeka	740	386	354	465	275	738	2	-	183	191	189	177
Vrbovsko	20	12	8	8	12	20	-	-	7	4	6	3
Općine/ Municipalities												
Baška	5	2	3	4	1	5	-	-	2	-	2	1
Brod Moravice	7	1	6	1	6	7	-	-	-	3	1	3
Čavle	47	29	18	31	16	47	-	-	9	9	15	14
Dobrinj	13	4	9	10	3	13	-	-	4	4	3	2
Fužine	10	7	3	4	6	10	-	-	3	3	1	3
Jelenje	43	21	22	29	14	42	1	-	9	9	13	12
Klana	20	12	8	13	7	20	-	-	7	4	3	6
Kostrena	40	16	24	29	11	39	1	-	10	9	9	12
Lokve	4	2	2	1	3	4	-	-	1	1	2	-
Lopar	7	4	3	5	2	7	-	-	4	1	1	1
Lovran	21	15	6	11	10	21	-	-	4	6	5	6
Malinska-Dubašnica	24	11	13	21	3	24	-	-	6	2	5	11
Matulji	73	39	34	49	24	72	1	-	20	14	22	17
Mošćenička Draga	9	5	4	4	5	9	-	-	2	1	4	2
Mrkopalj	8	2	6	6	2	8	-	-	1	2	3	2
Omišalj	43	24	19	29	14	43	-	-	8	9	11	15

3.3. ŽIVOROĐENI PREMA SPOLU, BRAČNOSTI, MJESTU POROĐAJA, POMOĆI PRI POROĐAJU I TROMJESEČJU ROĐENJA U 2020.
PO ŽUPANIJAMA I GRADOVIMA/OPĆINAMA
LIVE BIRTHS, BY SEX, MARITAL STATUS OF MOTHER, PLACE OF BIRTH, ASSISTANCE AT BIRTH AND QUARTER OF BIRTH,
BY COUNTIES AND TOWNS/MUNICIPALITIES, 2020

(nastavak)
 (continued)

Županija County of	Ukupno Total	Spol Sex		Bračnost djeteta Marital status of mother		Mjesto porođaja Place of birth			Tromjesečje rođenja Quarter of birth			
		muški Male	ženski Female	bračno Born in wedlock	izvanbračno Born out of wedlock	zdravstvena ustanova Medical institution	drugo mjesto Other place		I.	II.	III.	IV.
							uz stručnu pomoć With professional assistance	bez stručne pomoći Without professional assistance				
Punat	14	8	6	8	6	14	-	-	1	8	2	3
Ravna Gora	14	6	8	8	6	14	-	-	1	3	4	6
Skrad	7	7	-	6	1	7	-	-	5	-	1	1
Vinodolska općina	26	11	15	17	9	26	-	-	7	8	3	8
Viškovo	153	71	82	104	49	153	-	-	31	34	47	41
Vrbnik	12	5	7	11	1	12	-	-	1	5	2	4
Ličko-senjska Lika-Senj	368	183	185	254	114	368	-	-	90	84	99	95
Gradovi/ Towns												
Gospić	120	59	61	88	32	120	-	-	26	25	38	31
Novajla	43	25	18	32	11	43	-	-	12	12	13	6
Otočac	57	32	25	44	13	57	-	-	21	10	6	20
Senj	51	21	30	33	18	51	-	-	8	10	19	14
Općine/ Municipalities												
Brinje	22	11	11	11	11	22	-	-	7	7	4	4
Donji Lapac	5	2	3	4	1	5	-	-	2	-	2	1
Karlobag	3	2	1	2	1	3	-	-	1	-	1	1
Lovinac	6	4	2	3	3	6	-	-	1	2	1	2
Perušić	15	7	8	4	11	15	-	-	3	6	3	3
Plitvička Jezera	32	14	18	26	6	32	-	-	5	10	8	9
Udbina	8	3	5	6	2	8	-	-	3	2	2	1
Vrhovine	6	3	3	1	5	6	-	-	1	-	2	3
Virovitičko-podravska Virovitica-Podravina	654	327	327	481	173	651	1	2	159	152	193	150
Gradovi/ Towns												
Orahovica	39	24	15	32	7	39	-	-	7	12	14	6
Slatina	111	63	48	87	24	110	1	-	25	21	38	27
Virovitica	161	67	94	123	38	161	-	-	42	38	50	31
Općine/ Municipalities												
Cmac	10	4	6	9	1	10	-	-	2	2	3	3
Čačinci	23	12	11	18	5	23	-	-	4	6	6	7
Čadavica	15	8	7	11	4	15	-	-	4	1	9	1
Gradina	23	12	11	13	10	23	-	-	3	4	10	6
Lukač	19	8	11	11	8	19	-	-	6	7	5	1
Mikleuš	12	8	4	11	1	12	-	-	2	3	3	4
Nova Bukovica	8	3	5	8	-	8	-	-	2	2	2	2
Pitomača	86	42	44	52	34	85	-	1	28	18	17	23
Sopje	19	10	9	13	6	19	-	-	6	3	4	6
Suhopolje	55	23	32	34	21	55	-	-	13	19	10	13
Špišić Bukovica	35	18	17	25	10	34	-	1	7	9	12	7
Voćin	26	17	9	24	2	26	-	-	5	5	6	10
Zdenci	12	8	4	10	2	12	-	-	3	2	4	3
Požeško-slavonska Požega-Slavonia	608	320	288	524	84	608	-	-	144	129	150	185
Gradovi/ Towns												
Kutjevo	56	30	26	46	10	56	-	-	16	14	9	17
Lipik	43	26	17	31	12	43	-	-	8	12	16	7
Pakrac	67	31	36	48	19	67	-	-	17	10	17	23
Pleternica	100	57	43	95	5	100	-	-	24	22	23	31
Požega	191	102	89	172	19	191	-	-	45	40	48	58
Općine/ Municipalities												
Brestovac	25	14	11	22	3	25	-	-	9	5	4	7
Čaglin	19	9	10	13	6	19	-	-	3	3	10	3
Jakšić	36	16	20	34	2	36	-	-	5	7	8	16
Kaptol	25	11	14	23	2	25	-	-	6	8	6	5
Velika	46	24	22	40	6	46	-	-	11	8	9	18

3.3. ŽIVOROĐENI PREMA SPOLU, BRAČNOSTI, MJESTU POROĐAJA, POMOĆI PRI POROĐAJU I TROMJESEČJU ROĐENJA U 2020.
PO ŽUPANIJAMA I GRADOVIMA/OPĆINAMA
LIVE BIRTHS, BY SEX, MARITAL STATUS OF MOTHER, PLACE OF BIRTH, ASSISTANCE AT BIRTH AND QUARTER OF BIRTH,
BY COUNTIES AND TOWNS/MUNICIPALITIES, 2020

(nastavak)
 (continued)

Županija County of	Ukupno Total	Spol Sex		Bračnost djeteta Marital status of mother		Mjesto porođaja Place of birth			Tromjesečje rođenja Quarter of birth			
		muški Male	ženski Female	bračno Born in wedlock	izvanbračno Born out of wedlock	zdravstvena ustanova Medical institution	drugo mjesto Other place		I.	II.	III.	IV.
							uz stručnu pomoć With professional assistance	bez stručne pomoći Without professional assistance				
Brodsko-posavska Slavonski Brod-Posavina	1 166	613	553	996	170	1 166	-	-	285	268	334	279
<i>Gradovi/ Towns</i>												
Nova Gradiška	86	44	42	62	24	86	-	-	28	17	19	22
Slavonski Brod	473	255	218	394	79	473	-	-	117	128	117	111
<i>Općine/ Municipalities</i>												
Bebrina	34	17	17	29	5	34	-	-	5	5	13	11
Brodski Stupnik	30	17	13	28	2	30	-	-	6	7	8	9
Bukovlje	22	13	9	18	4	22	-	-	7	9	3	3
Cernik	18	11	7	16	2	18	-	-	6	3	3	6
Davor	24	9	15	20	4	24	-	-	5	1	9	9
Donji Andrijevci	32	18	14	27	5	32	-	-	9	9	10	4
Dragalić	15	10	5	12	3	15	-	-	1	4	6	4
Garčin	28	15	13	25	3	28	-	-	5	5	9	9
Gornja Vrba	20	9	11	19	1	20	-	-	3	3	10	4
Gornji Bogičevci	9	3	6	6	3	9	-	-	2	2	3	2
Gundinci	18	9	9	18	-	18	-	-	5	4	6	3
Klakar	17	11	6	17	-	17	-	-	5	4	6	2
Nova Kapela	31	13	18	28	3	31	-	-	6	6	13	6
Okučani	18	11	7	15	3	18	-	-	1	4	4	9
Oprisavci	10	4	6	10	-	10	-	-	4	4	1	1
Oriovac	41	21	20	40	1	41	-	-	7	10	19	5
Podcrkavlje	20	12	8	19	1	20	-	-	10	3	3	4
Rešetari	29	18	11	28	1	29	-	-	7	4	9	9
Sibinj	59	28	31	53	6	59	-	-	11	16	17	15
Sikirevci	26	15	11	22	4	26	-	-	9	3	9	5
Slavonski Šamac	8	5	3	8	-	8	-	-	3	2	2	1
Stara Gradiška	1	1	-	-	1	1	-	-	-	-	1	-
Staro Petrovo Selo	39	11	28	31	8	39	-	-	14	5	9	11
Velika Kapanica	27	13	14	23	4	27	-	-	5	4	11	7
Vrbje	10	8	2	9	1	10	-	-	1	2	6	1
Vrpolje	21	12	9	19	2	21	-	-	3	4	8	6
Zadarska Zadar	1 523	778	745	1 209	314	1 521	2	-	371	369	432	351
<i>Gradovi/ Towns</i>												
Benkovac	94	48	46	78	16	94	-	-	14	25	27	28
Biograd na Moru	56	31	25	48	8	56	-	-	14	13	19	10
Nin	22	13	9	19	3	22	-	-	2	6	5	9
Obrovac	19	10	9	15	4	19	-	-	2	7	6	4
Pag	31	19	12	20	11	31	-	-	5	15	5	6
Zadar	672	342	330	522	150	670	2	-	176	146	200	150
<i>Općine/ Municipalities</i>												
Bibinje	50	28	22	42	8	50	-	-	11	12	11	16
Galovac	12	7	5	8	4	12	-	-	2	4	5	1
Gračac	18	7	11	12	6	18	-	-	3	7	3	5
Jasenice	9	4	5	8	1	9	-	-	3	5	1	-
Kali	19	6	13	17	2	19	-	-	6	6	5	2
Kolan	4	1	3	3	1	4	-	-	-	2	-	2
Kukljica	7	3	4	6	1	7	-	-	-	2	1	4
Lišane Ostrovičke	9	5	4	8	1	9	-	-	3	2	1	3
Novigrad	19	13	6	19	-	19	-	-	8	3	3	5
Pakoštane	42	16	26	40	2	42	-	-	11	8	14	9
Pašman	24	13	11	17	7	24	-	-	7	8	5	4
Polača	15	8	7	14	1	15	-	-	1	5	6	3
Poličnik	47	25	22	36	11	47	-	-	17	8	11	11
Poseđanje	35	20	15	28	7	35	-	-	9	7	9	10
Povljana	4	2	2	4	-	4	-	-	1	1	2	-
Preko	40	18	22	29	11	40	-	-	8	15	11	6
Privlaka	12	5	7	7	5	12	-	-	2	2	4	4
Ražanac	23	12	11	13	10	23	-	-	7	3	5	8
Sali	18	8	10	13	5	18	-	-	4	4	5	5
Stankovci	26	15	11	20	6	26	-	-	4	5	9	8
Starigrad	14	8	6	8	6	14	-	-	3	2	5	4

3.3. ŽIVOROĐENI PREMA SPOLU, BRAČNOSTI, MJESTU POROĐAJA, POMOĆI PRI POROĐAJU I TROMJESEČJU ROĐENJA U 2020.
PO ŽUPANIJAMA I GRADOVIMA/OPĆINAMA
LIVE BIRTHS, BY SEX, MARITAL STATUS OF MOTHER, PLACE OF BIRTH, ASSISTANCE AT BIRTH AND QUARTER OF BIRTH,
BY COUNTIES AND TOWNS/MUNICIPALITIES, 2020

(nastavak)
 (continued)

Županija County of	Ukupno Total	Spol Sex		Bračnost djeteta Marital status of mother		Mjesto porođaja Place of birth			Tromjesečje rođenja Quarter of birth			
		muški Male	ženski Female	bračno Born in wedlock	izvanbračno Born out of wedlock	zdravstvena ustanova Medical institution	drugo mjesto Other place		I.	II.	III.	IV.
							uz stručnu pomoć With professional assistance	bez stručne pomoći Without professional assistance				
Sukošan	48	25	23	41	7	48	-	-	12	11	14	11
Sveti Filip i Jakov	40	18	22	37	3	40	-	-	12	12	10	6
Škabrnja	14	7	7	12	2	14	-	-	7	2	3	2
Tkon	8	4	4	7	1	8	-	-	4	1	3	-
Vir	26	15	11	22	4	26	-	-	2	12	8	4
Vrsi	21	11	10	16	5	21	-	-	6	3	6	6
Zemunik Donji	25	11	14	20	5	25	-	-	5	5	10	5
Osječko-baranjska Osijek-Baranja	2 317	1 153	1 164	1 892	425	2 317	-	-	536	510	673	598
Gradovi/ Towns												
Beli Manastir	53	20	33	35	18	53	-	-	14	10	20	9
Belišće	98	55	43	79	19	98	-	-	23	16	27	32
Donji Miholjac	69	33	36	62	7	69	-	-	13	9	23	24
Đakovo	228	125	103	210	18	228	-	-	55	48	65	60
Našice	150	72	78	118	32	150	-	-	30	36	40	44
Osijek	851	437	414	704	147	851	-	-	209	197	241	204
Valpovo	75	35	40	63	12	75	-	-	15	19	20	21
Općine/ Municipalities												
Antunovac	28	16	12	24	4	28	-	-	8	10	7	3
Bilje	25	11	14	19	6	25	-	-	5	4	6	10
Bizovac	33	13	20	28	5	33	-	-	8	5	12	8
Čeminac	20	9	11	16	4	20	-	-	4	3	9	4
Čepin	81	31	50	73	8	81	-	-	22	23	20	16
Darda	43	19	24	24	19	43	-	-	7	11	15	10
Donja Motičina	13	7	6	11	2	13	-	-	3	5	4	1
Draž	8	4	4	5	3	8	-	-	-	2	3	3
Drenje	18	11	7	11	7	18	-	-	5	3	4	6
Đurđenovac	48	26	22	40	8	48	-	-	15	14	7	12
Erdut	36	18	18	28	8	36	-	-	7	8	8	13
Ernestinovo	19	10	9	15	4	19	-	-	3	4	9	3
Feričanci	19	7	12	15	4	19	-	-	3	4	8	4
Gorjani	9	3	6	7	2	9	-	-	4	4	-	1
Jagodnjak	15	4	11	9	6	15	-	-	1	1	8	5
Kneževi Vinogradi	33	19	14	24	9	33	-	-	9	5	7	12
Koška	37	21	16	30	7	37	-	-	3	7	15	12
Levanjska Varoš	8	4	4	7	1	8	-	-	-	1	3	4
Magadenovac	13	7	6	13	-	13	-	-	2	3	6	2
Marjanci	16	9	7	14	2	16	-	-	1	4	1	10
Petlovac	15	11	4	7	8	15	-	-	2	3	6	4
Petrijevi	22	12	10	19	3	22	-	-	3	6	10	3
Podgorač	34	16	18	20	14	34	-	-	12	7	7	8
Podravska Moslavina	13	6	7	12	1	13	-	-	1	5	2	5
Popovac	13	6	7	5	8	13	-	-	1	3	4	5
Punitovci	18	7	11	14	4	18	-	-	7	-	9	2
Satnica Đakovačka	22	7	15	21	1	22	-	-	6	4	8	4
Semeljci	41	15	26	31	10	41	-	-	9	8	12	12
Strizivojna	18	10	8	15	3	18	-	-	1	4	7	6
Šodolovci	11	7	4	10	1	11	-	-	3	1	5	2
Trnava	18	8	10	18	-	18	-	-	5	2	6	5
Viljevo	13	7	6	11	2	13	-	-	1	4	3	5
Viškovci	14	7	7	8	6	14	-	-	4	5	5	-
Vladislavci	9	4	5	7	2	9	-	-	5	1	1	2
Vuka	10	4	6	10	-	10	-	-	7	1	-	2
Šibensko-kninska Šibenik-Krin	793	415	378	597	196	792	-	1	212	180	210	191
Gradovi/ Towns												
Drniš	59	31	28	50	9	59	-	-	12	18	16	13
Knin	103	58	45	73	30	103	-	-	20	29	31	23
Skradin	21	13	8	16	5	21	-	-	5	2	7	7
Šibenik	338	177	161	249	89	338	-	-	106	68	87	77
Vodice	87	38	49	65	22	87	-	-	19	16	26	26

3.3. ŽIVOROĐENI PREMA SPOLU, BRAČNOSTI, MJESTU POROĐAJA, POMOĆI PRI POROĐAJU I TROMJESEČJU ROĐENJA U 2020.
PO ŽUPANIJAMA I GRADOVIMA/OPĆINAMA
LIVE BIRTHS, BY SEX, MARITAL STATUS OF MOTHER, PLACE OF BIRTH, ASSISTANCE AT BIRTH AND QUARTER OF BIRTH,
BY COUNTIES AND TOWNS/MUNICIPALITIES, 2020

(nastavak)
(continued)

Županija County of	Ukupno Total	Spol Sex		Bračnost djeteta Marital status of mother		Mjesto porođaja Place of birth			Tromjesečje rođenja Quarter of birth			
		muški Male	ženski Female	bračno Born in wedlock	izvanbračno Born out of wedlock	zdravstvena ustanova Medical institution	drugo mjesto Other place		I.	II.	III.	IV.
							uz stručnu pomoć With professional assistance	bez stručne pomoći Without professional assistance				
<i>Općine/ Municipalities</i>												
Bilice	18	8	10	12	6	18	-	-	2	5	6	5
Biskupija	7	4	3	4	3	7	-	-	4	-	2	1
Civiljane	-	-	-	-	-	-	-	-	-	-	-	-
Ervenik	3	3	-	3	-	3	-	-	-	3	-	-
Kijevo	-	-	-	-	-	-	-	-	-	-	-	-
Kistanje	21	10	11	20	1	21	-	-	3	7	3	8
Murter-Kornati	13	7	6	10	3	13	-	-	6	2	-	5
Pirovac	18	12	6	12	6	18	-	-	4	7	3	4
Primošten	27	14	13	24	3	27	-	-	9	4	10	4
Promina	1	1	-	1	-	1	-	-	-	-	1	-
Rogoznica	17	9	8	15	2	17	-	-	6	2	6	3
Ružić	10	2	8	9	1	10	-	-	3	1	3	3
Tisno	23	12	11	15	8	23	-	-	7	8	6	2
Tribunj	15	9	6	10	5	14	-	1	3	8	-	4
Unešić	12	7	5	9	3	12	-	-	3	-	3	6
Vukovarsko-srijemska Vukovar-Sirmium	1 227	670	557	1 052	175	1 223	3	1	280	308	337	302
<i>Gradovi/ Towns</i>												
Ilok	32	18	14	27	5	32	-	-	5	9	9	9
Otok	53	29	24	49	4	53	-	-	12	12	14	15
Vinkovci	277	155	122	235	42	275	2	-	59	63	82	73
Vukovar	198	111	87	143	55	197	-	1	45	47	59	47
Županja	72	38	34	71	1	72	-	-	16	18	17	21
<i>Općine/ Municipalities</i>												
Andrijaševci	46	25	21	42	4	46	-	-	11	15	10	10
Babina Greda	28	14	14	26	2	28	-	-	8	6	8	6
Bogdanovci	15	8	7	11	4	15	-	-	2	4	3	6
Borovo	10	6	4	9	1	10	-	-	5	1	1	3
Bošnjaci	24	16	8	23	1	24	-	-	3	12	5	4
Cerna	43	23	20	40	3	43	-	-	8	9	12	14
Drenovci	19	9	10	18	1	19	-	-	4	8	1	6
Gradište	23	10	13	23	-	23	-	-	7	3	10	3
Gunja	10	4	6	7	3	10	-	-	2	4	2	2
Ivankovo	57	34	23	52	5	57	-	-	17	17	16	7
Jarmina	22	10	12	21	1	22	-	-	6	9	2	5
Lovas	4	3	1	4	-	4	-	-	1	2	-	1
Markušica	13	8	5	10	3	13	-	-	7	5	-	1
Negoslavci	6	2	4	6	-	6	-	-	2	-	1	3
Nijemci	35	13	22	30	5	35	-	-	8	9	11	7
Nuštar	44	23	21	38	6	43	1	-	7	9	16	12
Privlaka	21	11	10	19	2	21	-	-	7	2	7	5
Stari Jankovci	34	22	12	25	9	34	-	-	11	5	9	9
Stari Mikanovci	15	11	4	11	4	15	-	-	4	5	4	2
Šitar	15	9	6	15	-	15	-	-	2	4	3	6
Tompojevci	9	5	4	8	1	9	-	-	2	1	4	2
Tordinci	12	8	4	9	3	12	-	-	3	3	5	1
Tovarnik	22	8	14	21	1	22	-	-	5	5	6	6
Trpinja	31	23	8	25	6	31	-	-	3	12	10	6
Vodinci	18	6	12	18	-	18	-	-	5	2	5	6
Vrbanja	19	8	11	16	3	19	-	-	3	7	5	4
Splitsko-dalmatinska Split-Dalmatia	4 009	2 049	1 960	3 594	415	4 005	4	-	950	922	1 105	1 032
<i>Gradovi/ Towns</i>												
Hvar	39	14	25	31	8	39	-	-	7	11	8	13
Imotski	119	62	57	114	5	119	-	-	23	21	35	40
Kaštela	403	199	204	371	32	403	-	-	97	95	118	93
Komiža	6	4	2	5	1	6	-	-	-	3	2	1
Makarska	138	71	67	115	23	136	2	-	36	26	40	36

3.3. ŽIVOROĐENI PREMA SPOLU, BRAČNOSTI, MJESTU POROĐAJA, POMOĆI PRI POROĐAJU I TROMJESEČJU ROĐENJA U 2020.
PO ŽUPANIJAMA I GRADOVIMA/OPĆINAMA
LIVE BIRTHS, BY SEX, MARITAL STATUS OF MOTHER, PLACE OF BIRTH, ASSISTANCE AT BIRTH AND QUARTER OF BIRTH,
BY COUNTIES AND TOWNS/MUNICIPALITIES, 2020

(nastavak)
 (continued)

Županija County of	Ukupno Total	Spol Sex		Bračnost djeteta Marital status of mother		Mjesto porođaja Place of birth			Tromjesečje rođenja Quarter of birth			
		muški Male	ženski Female	bračno Born in wedlock	izvanbračno Born out of wedlock	zdravstvena ustanova Medical institution	drugo mjesto Other place		I.	II.	III.	IV.
							uz stručnu pomoć With professional assistance	bez stručne pomoći Without professional assistance				
Omiš	158	77	81	145	13	158	-	-	44	41	32	41
Sinj	230	118	112	221	9	230	-	-	63	64	53	50
Solin	286	147	139	257	29	285	1	-	69	50	87	80
Split	1 377	703	674	1 204	173	1 377	-	-	301	338	397	341
Stari Grad	24	14	10	20	4	24	-	-	7	3	7	7
Supetar	41	19	22	31	10	41	-	-	11	9	8	13
Trilj	71	37	34	69	2	71	-	-	16	11	29	15
Trogir	129	67	62	112	17	129	-	-	32	29	40	28
Vis	11	7	4	6	5	11	-	-	3	1	3	4
Vrgorac	56	22	34	54	2	56	-	-	15	12	17	12
Vrlika	11	5	6	11	-	11	-	-	3	2	2	4
<i>Općine/ Municipalities</i>												
Baška Voda	31	18	13	23	8	31	-	-	8	7	5	11
Bol	18	6	12	15	3	18	-	-	6	4	4	4
Brela	8	4	4	7	1	8	-	-	3	1	-	4
Cista Provo	13	5	8	13	-	13	-	-	1	4	6	2
Dicmo	35	14	21	33	2	35	-	-	12	9	5	9
Dugi Rat	74	36	38	65	9	74	-	-	18	13	20	23
Dugopolje	40	25	15	38	2	39	1	-	12	7	10	11
Gradac	17	7	10	17	-	17	-	-	5	3	6	3
Hrvace	27	17	10	27	-	27	-	-	10	7	5	5
Jelsa	26	15	11	20	6	26	-	-	7	8	5	6
Klis	54	31	23	49	5	54	-	-	11	10	20	13
Lečevica	2	2	-	2	-	2	-	-	-	-	1	1
Lokvičići	3	1	2	3	-	3	-	-	-	-	1	2
Lovreć	10	7	3	10	-	10	-	-	3	4	2	1
Marina	24	9	15	21	3	24	-	-	8	8	3	5
Milna	5	4	1	2	3	5	-	-	-	3	2	-
Muč	26	15	11	21	5	26	-	-	10	6	5	5
Nerežišća	12	6	6	12	-	12	-	-	3	4	4	1
Okrug	23	10	13	20	3	23	-	-	5	7	5	6
Otok	55	27	28	54	1	55	-	-	10	6	16	23
Podbablje	52	30	22	52	-	52	-	-	10	14	12	16
Podgora	17	8	9	12	5	17	-	-	2	5	4	6
Podstrana	119	71	48	113	6	119	-	-	30	25	32	32
Postira	12	8	4	9	3	12	-	-	1	3	4	4
Prgomet	1	-	1	1	-	1	-	-	1	-	-	-
Primorski Dolac	-	-	-	-	-	-	-	-	-	-	-	-
Proložac	35	13	22	35	-	35	-	-	8	12	7	8
Pučišća	13	7	6	13	-	13	-	-	2	1	6	4
Runovići	15	9	6	15	-	15	-	-	6	4	2	3
Seget	47	26	21	43	4	47	-	-	12	12	6	17
Selca	15	8	7	13	2	15	-	-	2	4	5	4
Sučuraj	5	4	1	3	2	5	-	-	2	-	3	-
Sutivan	10	6	4	10	-	10	-	-	2	3	1	4
Šestanovac	13	8	5	12	1	13	-	-	3	2	2	6
Šolta	14	10	4	10	4	14	-	-	3	2	5	4
Tučepi	12	2	10	8	4	12	-	-	2	1	5	4
Zadvarje	8	5	3	8	-	8	-	-	-	4	1	3
Zagvozd	6	2	4	6	-	6	-	-	2	-	2	2
Zmijavci	13	7	6	13	-	13	-	-	3	3	5	2
Istarska Istria	1 670	822	848	1 058	612	1 667	3	-	438	361	429	442
<i>Gradovi/ Towns</i>												
Buje – Buie	38	24	14	13	25	38	-	-	7	7	12	12
Buzet	53	23	30	36	17	53	-	-	16	8	16	13
Labin	61	32	29	31	30	61	-	-	23	13	10	15
Novigrad – Cittanova	36	17	19	23	13	36	-	-	10	10	10	6
Pazin	93	42	51	67	26	92	1	-	20	20	26	27
Poreč – Parenzo	164	85	79	108	56	164	-	-	37	45	37	45
Pula – Pola	402	192	210	250	152	400	2	-	105	84	108	105

3.3. ŽIVOROĐENI PREMA SPOLU, BRAČNOSTI, MJESTU POROĐAJA, POMOĆI PRI POROĐAJU I TROMJESEČJU ROĐENJA U 2020.
PO ŽUPANIJAMA I GRADOVIMA/OPĆINAMA
LIVE BIRTHS, BY SEX, MARITAL STATUS OF MOTHER, PLACE OF BIRTH, ASSISTANCE AT BIRTH AND QUARTER OF BIRTH,
BY COUNTIES AND TOWNS/MUNICIPALITIES, 2020

(nastavak)
 (continued)

Županija County of	Ukupno Total	Spol Sex		Bračnost djeteta Marital status of mother		Mjesto porođaja Place of birth			Tromjesečje rođenja Quarter of birth			
		muški Male	ženski Female	bračno Born in wedlock	izvanbračno Born out of wedlock	zdravstvena ustanova Medical institution	drugo mjesto Other place		I.	II.	III.	IV.
							uz stručnu pomoć With professional assistance	bez stručne pomoći Without professional assistance				
Rovinj – Rovigno	136	64	72	77	59	136	-	-	38	28	37	33
Umag – Umago	119	52	67	68	51	119	-	-	35	24	31	29
Vodnjan – Dignano	49	28	21	40	9	49	-	-	12	13	14	10
<i>Općine/ Municipalities</i>												
Bale – Valle	10	3	7	7	3	10	-	-	5	2	1	2
Barban	18	9	9	12	6	18	-	-	6	5	5	2
Brtonigla – Verteneglio	15	8	7	7	8	15	-	-	2	3	6	4
Cerovlje	16	9	7	11	5	16	-	-	3	4	4	5
Fažana – Fasana	27	14	13	18	9	27	-	-	6	6	6	9
Funtana – Fontane	8	5	3	4	4	8	-	-	1	1	3	3
Gračišće	14	4	10	14	-	14	-	-	3	-	8	3
Grožnjan – Grisignana	9	4	5	5	4	9	-	-	3	3	1	2
Kanfanar	11	8	3	10	1	11	-	-	3	1	4	3
Karolja	14	7	7	10	4	14	-	-	2	1	6	5
Kaštelir-Labinci – Castelliere-S. Domenica	10	4	6	9	1	10	-	-	2	3	4	1
Kršan	23	11	12	13	10	23	-	-	5	5	6	7
Lanišće	5	1	4	2	3	5	-	-	2	1	-	2
Ližnjan – Lisignano	33	17	16	17	16	33	-	-	8	6	6	13
Lupoglav	7	3	4	7	-	7	-	-	1	1	3	2
Marčana	38	20	18	25	13	38	-	-	9	6	10	13
Medulin	43	24	19	22	21	43	-	-	12	11	8	12
Motovun – Montona	13	8	5	11	2	13	-	-	5	3	2	3
Oprtalj – Portole	4	3	1	2	2	4	-	-	-	2	-	2
Pižan	19	10	9	14	5	19	-	-	3	5	5	6
Raša	16	11	5	6	10	16	-	-	3	3	3	7
Sveta Nedelja	20	15	5	16	4	20	-	-	3	9	4	4
Sveti Lovreč	4	1	3	3	1	4	-	-	2	1	-	1
Sveti Petar u Šumi	10	4	6	8	2	10	-	-	3	2	3	2
Svetvinčenat	16	5	11	14	2	16	-	-	2	5	7	2
Tar-Vabriga – Torre-Abrega	20	9	11	10	10	20	-	-	8	3	3	6
Tinjan	13	6	7	10	3	13	-	-	5	3	3	2
Višnjan – Visignano	20	9	11	15	5	20	-	-	9	3	2	6
Vižinada – Visinada	4	3	1	4	-	4	-	-	1	1	1	1
Vrsar – Orsera	18	9	9	10	8	18	-	-	5	2	5	6
Žminj	41	19	22	29	12	41	-	-	13	8	9	11
Dubrovačko-neretvanska Dubrovnik-Neretva	1 215	632	583	1 032	183	1 209	6	-	313	259	329	314
<i>Gradovi/ Towns</i>												
Dubrovnik	448	236	212	380	68	447	1	-	124	89	111	124
Korčula	49	30	19	31	18	48	1	-	11	7	17	14
Metković	176	87	89	164	12	175	1	-	50	38	50	38
Opuzen	19	8	11	19	-	19	-	-	7	4	7	1
Ploče	74	36	38	62	12	74	-	-	18	16	19	21
<i>Općine/ Municipalities</i>												
Blato	34	20	14	19	15	32	2	-	6	11	6	11
Dubrovačko primorje	11	4	7	11	-	11	-	-	3	-	4	4
Janjina	2	2	-	2	-	2	-	-	1	-	-	1
Konavle	116	60	56	108	8	116	-	-	29	32	31	24
Kula Norinska	15	7	8	15	-	15	-	-	3	5	5	2
Lastovo	6	2	4	5	1	6	-	-	1	-	3	2
Lumbarda	16	8	8	10	6	15	1	-	5	4	-	7
Mljet	11	5	6	6	5	11	-	-	2	1	3	5
Orebić	29	12	17	26	3	29	-	-	5	6	12	6
Pojezerje	9	7	2	8	1	9	-	-	-	2	4	3
Slivno	16	9	7	14	2	16	-	-	2	4	9	1
Smokvica	7	3	4	5	2	7	-	-	1	1	2	3
Ston	25	15	10	25	-	25	-	-	7	5	4	9
Trpanj	8	4	4	5	3	8	-	-	3	2	1	2

3.3. ŽIVOROĐENI PREMA SPOLU, BRAČNOSTI, MJESTU POROĐAJA, POMOĆI PRI POROĐAJU I TROMJESEČJU ROĐENJA U 2020.
PO ŽUPANIJAMA I GRADOVIMA/OPĆINAMA
LIVE BIRTHS, BY SEX, MARITAL STATUS OF MOTHER, PLACE OF BIRTH, ASSISTANCE AT BIRTH AND QUARTER OF BIRTH,
BY COUNTIES AND TOWNS/MUNICIPALITIES, 2020

(nastavak)
(continued)

Županija County of	Ukupno Total	Spol Sex		Bračnost djeteta Marital status of mother		Mjesto porođaja Place of birth			Tromjesečje rođenja Quarter of birth			
		muški Male	ženski Female	bračno Born in wedlock	izvanbračno Born out of wedlock	zdravstvena ustanova Medical institution	drugo mjesto Other place		I.	II.	III.	IV.
							uz stručnu pomoć With professional assistance	bez stručne pomoći Without professional assistance				
Vela Luka	42	20	22	22	20	42	-	-	10	9	13	10
Zažablje	4	1	3	3	1	4	-	-	1	1	1	1
Župa dubrovačka	98	56	42	92	6	98	-	-	24	22	27	25
Međimurska Međimurje	1 168	602	566	607	561	1 165	1	2	273	301	314	280
Gradovi/ Towns												
Čakovec	289	152	137	155	134	288	-	1	72	78	77	62
Mursko Središće	53	26	27	24	29	53	-	-	12	16	14	11
Prelog	75	49	26	53	22	75	-	-	21	19	16	19
Općine/ Municipalities												
Belica	33	20	13	24	9	33	-	-	8	10	9	6
Dekanovec	7	3	4	6	1	7	-	-	2	3	1	1
Domašinec	12	4	8	6	6	12	-	-	3	3	4	2
Donja Dubrava	18	6	12	11	7	18	-	-	2	5	5	6
Donji Kraljevec	27	13	14	21	6	27	-	-	5	10	5	7
Donji Vidovec	6	2	4	4	2	6	-	-	1	1	1	3
Goričan	30	17	13	23	7	30	-	-	10	5	10	5
Gornji Mihaljevec	17	9	8	12	5	17	-	-	4	1	5	7
Kotoriba	32	21	11	15	17	32	-	-	6	12	6	8
Mala Subotica	70	30	40	21	49	69	-	1	19	17	13	21
Nedelišće	154	74	80	58	96	154	-	-	32	29	50	43
Orehovica	48	23	25	11	37	48	-	-	7	16	12	13
Podturen	37	14	23	15	22	37	-	-	11	7	6	13
Pribislavec	68	43	25	16	52	68	-	-	16	21	18	13
Selnica	22	12	10	18	4	22	-	-	4	3	9	6
Strahoninec	26	16	10	18	8	26	-	-	6	8	8	4
Sveta Marija	15	11	4	13	2	15	-	-	7	2	5	1
Sveti Juraj na Bregu	43	18	25	22	21	43	-	-	11	9	13	10
Sveti Martin na Muri	19	9	10	15	4	19	-	-	5	5	5	4
Šenkovec	28	15	13	23	5	28	-	-	1	11	10	6
Štrigova	23	8	15	17	6	22	1	-	6	5	8	4
Vratišinec	16	7	9	6	10	16	-	-	2	5	4	5
Grad Zagreb City of Zagreb	7 865	4 065	3 800	6 234	1 631	7 842	20	3	1 890	1 962	2 130	1 883

3.4. ŽIVOROĐENI PREMA STAROSTI MAJKE, REDU ROĐENJA DJETETA I BROJU DJECE ROĐENE OVIM POROĐAJEM U 2020.
PO ŽUPANIJAMA I GRADOVIMA/OPĆINAMA
LIVE BIRTHS, BY MOTHER'S AGE, CHILD'S BIRTH ORDER AND NUMBER OF CHILDREN BORN IN THIS BIRTH,
BY COUNTIES AND TOWNS/MUNICIPALITIES, 2020

Županija County of	Ukupno Total	Starost majke Mother's age						Red rođenja djeteta Child's birth order				Broj djece rođene ovim porođajem Number of children born in this birth		
		do 15 godina Up to 15 years	15 – 19	20 – 29	30 – 39	40 i više 40 and over	nepo- znato Unknown	prvo First	drugo Second	treće i više Third and over	nepo- znato Unknown	jedno One	dvoje Two	troje i više Three and more
Republika Hrvatska Republic of Croatia	35 845	2	726	14 511	19 044	1 562	-	15 850	12 162	7 453	380	34 569	1 261	15
Zagrebačka Zagreb	2 794	-	40	1 151	1 494	109	-	1 269	977	544	4	2 684	110	-
Gradovi/ Town														
Dugo Selo	186	-	1	75	107	3	-	78	72	36	-	170	16	-
Ivanić-Grad	132	-	1	60	68	3	-	54	46	32	-	124	8	-
Jastrebarsko	123	-	1	42	75	5	-	53	44	26	-	119	4	-
Samobor	346	-	4	135	191	16	-	169	123	53	1	326	20	-
Sveta Nedelja	177	-	1	70	95	11	-	86	63	28	-	171	6	-
Sveti Ivan Zelina	133	-	3	66	61	3	-	71	35	26	1	127	6	-
Velika Gorica	600	-	9	222	341	28	-	263	208	128	1	582	18	-
Vrbovec	132	-	3	55	68	6	-	46	56	29	1	128	4	-
Zaprešić	219	-	1	73	136	9	-	113	66	40	-	215	4	-
Općine/ Municipalities														
Bedenica	18	-	-	10	8	-	-	9	7	2	-	16	2	-
Bistra	45	-	-	14	27	4	-	18	15	12	-	43	2	-
Brckovljani	62	-	-	32	28	2	-	31	21	10	-	62	-	-
Brdovec	90	-	1	34	52	3	-	40	32	18	-	90	-	-
Dubrava	39	-	3	23	12	1	-	18	13	8	-	39	-	-
Dubrava	13	-	1	6	6	-	-	7	5	1	-	11	2	-
Farkaševac	13	-	-	8	5	-	-	6	5	2	-	13	-	-
Gradec	30	-	1	13	15	1	-	13	9	8	-	28	2	-
Jakovlje	46	-	-	22	23	1	-	22	14	10	-	38	8	-
Klinča Sela	28	-	-	10	17	1	-	17	6	5	-	28	-	-
Kloštar Ivanić	60	-	2	22	34	2	-	19	28	13	-	58	2	-
Krašić	12	-	-	7	5	-	-	8	3	1	-	12	-	-
Kravarско	21	-	-	13	8	-	-	7	8	6	-	21	-	-
Križ	57	-	3	26	28	-	-	20	26	11	-	53	4	-
Luka	6	-	-	4	1	1	-	3	3	-	-	6	-	-
Marija Gorica	16	-	-	12	2	2	-	11	3	2	-	16	-	-
Orle	9	-	1	6	2	-	-	5	2	2	-	9	-	-
Pisarovina	24	-	2	15	6	1	-	13	8	3	-	24	-	-
Pokupsko	12	-	1	6	5	-	-	3	5	4	-	12	-	-
Preseka	10	-	1	8	1	-	-	6	3	1	-	10	-	-
Pušća	26	-	-	11	13	2	-	14	8	4	-	26	-	-
Rakovec	9	-	-	6	3	-	-	5	2	2	-	9	-	-
Rugvica	67	-	-	33	33	1	-	24	26	17	-	67	-	-
Stupnik	32	-	-	11	18	3	-	17	11	4	-	30	2	-
Žumberak	1	-	-	1	-	-	-	-	1	-	-	1	-	-
Krapinsko-zagorska Krapina-Zagorje	1 049	-	15	520	480	34	-	439	381	229	-	1 011	38	-
Gradovi/ Towns														
Donja Stubica	44	-	1	21	21	1	-	14	22	8	-	40	4	-
Klanjec	15	-	-	11	3	1	-	4	6	5	-	15	-	-
Krapina	92	-	-	37	54	1	-	37	34	21	-	90	2	-
Oroslavje	49	-	-	18	27	4	-	20	19	10	-	49	-	-
Pregrada	56	-	1	26	28	1	-	19	20	17	-	54	2	-
Zabok	86	-	1	32	49	4	-	38	31	17	-	82	4	-
Zlatar	45	-	2	19	24	-	-	19	18	8	-	43	2	-
Općine/ Municipalities														
Bedekovčina	64	-	4	39	21	-	-	35	19	10	-	62	2	-
Budinščina	27	-	1	18	8	-	-	12	6	9	-	27	-	-
Desinić	18	-	-	11	7	-	-	10	7	1	-	16	2	-
Đurmanec	45	-	-	22	22	1	-	16	22	7	-	45	-	-
Gornja Stubica	48	-	-	24	22	2	-	18	16	14	-	48	-	-
Hrašćina	10	-	1	6	3	-	-	2	4	4	-	8	2	-
Hum na Sutli	27	-	-	10	16	1	-	6	12	9	-	27	-	-
Jesenje	13	-	-	9	4	-	-	8	3	2	-	13	-	-
Konjšćina	23	-	1	15	6	1	-	11	9	3	-	19	4	-
Kraljevec na Sutli	8	-	-	6	2	-	-	4	3	1	-	8	-	-
Krapinske Toplice	37	-	1	16	20	-	-	18	11	8	-	37	-	-

3.4. ŽIVOROĐENI PREMA STAROSTI MAJKE, REDU ROĐENJA DJETETA I BROJU DJECE ROĐENE OVIM POROĐAJEM U 2020.
PO ŽUPANIJAMA I GRADOVIMA/OPĆINAMA
LIVE BIRTHS, BY MOTHER'S AGE, CHILD'S BIRTH ORDER AND NUMBER OF CHILDREN BORN IN THIS BIRTH,
BY COUNTIES AND TOWNS/MUNICIPALITIES, 2020

(nastavak)
 (continued)

Županija County of	Ukupno Total	Starost majke Mother's age						Red rođenja djeteta Child's birth order				Broj djece rođene ovim porođajem Number of children born in this birth		
		do 15 godina Up to 15 years	15 – 19	20 – 29	30 – 39	40 i više 40 and over	nepo- znato Unknown	prvo First	drugo Second	treće i više Third and over	nepo- znato Unknown	jedno One	dvoje Two	troje i više Three and more
Kumrovec	12	-	-	5	5	2	-	2	9	1	-	12	-	-
Lobor	23	-	-	7	15	1	-	7	7	9	-	21	2	-
Mače	24	-	1	16	7	-	-	7	10	7	-	22	2	-
Marja Bistrica	55	-	-	28	24	3	-	21	26	8	-	53	2	-
Mihovljan	14	-	-	8	6	-	-	6	5	3	-	14	-	-
Novi Golubovec	8	-	-	3	5	-	-	4	4	-	-	6	2	-
Petrovsko	25	-	-	16	9	-	-	10	8	7	-	21	4	-
Radoboj	25	-	-	13	9	3	-	17	5	3	-	25	-	-
Stubičke Toplice	20	-	-	9	10	1	-	11	5	4	-	20	-	-
Sveti Križ Začretje	58	-	1	33	23	1	-	33	16	9	-	58	-	-
Tuhelj	20	-	-	13	6	1	-	8	6	6	-	20	-	-
Veliko Trgovišće	40	-	-	19	16	5	-	16	12	12	-	38	2	-
Zagorska Sela	3	-	-	3	-	-	-	1	1	1	-	3	-	-
Zlatar-Bistrica	15	-	-	7	8	-	-	5	5	5	-	15	-	-
Sisačko-moslavačka Sisak-Moslavina	1 201	-	63	596	498	44	-	518	388	282	13	1 155	46	-
Gradovi/ Towns														
Glina	60	-	8	32	19	1	-	26	19	15	-	60	-	-
Hrvatska Kostajnica	12	-	-	7	4	1	-	3	6	3	-	12	-	-
Kutina	192	-	12	90	81	9	-	74	73	45	-	188	4	-
Novska	116	-	6	64	42	4	-	54	38	18	6	108	8	-
Petrinja	178	-	8	95	70	5	-	84	53	40	1	170	8	-
Popovača	123	-	8	65	49	1	-	47	37	38	1	119	4	-
Sisak	329	-	15	139	160	15	-	161	102	65	1	311	18	-
Općine/ Municipalities														
Donji Kukuruzari	4	-	-	3	1	-	-	2	1	1	-	4	-	-
Dvor	11	-	-	6	4	1	-	3	3	5	-	11	-	-
Gvozd	11	-	-	6	5	-	-	4	4	3	-	11	-	-
Hrvatska Dubica	9	-	-	1	7	1	-	3	3	3	-	9	-	-
Jasenovac	9	-	1	5	3	-	-	6	2	-	1	9	-	-
Lekenik	44	-	1	24	19	-	-	20	14	10	-	42	2	-
Lipovljani	29	-	-	17	12	-	-	9	7	10	3	27	2	-
Majur	1	-	-	1	-	-	-	1	-	-	-	1	-	-
Martinska Ves	24	-	1	14	9	-	-	6	11	7	-	24	-	-
Sunja	23	-	1	14	7	1	-	7	7	9	-	23	-	-
Topusko	9	-	-	4	3	2	-	3	2	4	-	9	-	-
Velika Ludina	17	-	2	9	3	3	-	5	6	6	-	17	-	-
Karlovačka Karlovac	904	-	19	401	447	37	-	395	313	194	2	871	33	-
Gradovi/ Towns														
Duga Resa	97	-	1	40	50	6	-	44	37	15	1	92	5	-
Karlovac	357	-	8	130	201	18	-	164	132	61	-	343	14	-
Ogulin	107	-	3	60	42	2	-	51	40	16	-	105	2	-
Ozalj	50	-	-	25	25	-	-	17	22	11	-	48	2	-
Slunj	43	-	1	19	21	2	-	19	17	7	-	41	2	-
Općine/ Municipalities														
Barilović	21	-	-	12	9	-	-	12	3	6	-	21	-	-
Bosiljevo	4	-	-	-	4	-	-	-	3	1	-	4	-	-
Cetingrad	12	-	2	3	6	1	-	5	1	6	-	12	-	-
Draganić	20	-	2	4	12	2	-	10	4	6	-	20	-	-
Generalski Stol	24	-	-	15	8	1	-	13	3	8	-	22	2	-
Josipdol	37	-	1	23	12	1	-	6	14	17	-	35	2	-
Kamanje	10	-	-	3	7	-	-	4	5	1	-	10	-	-
Krnjak	9	-	-	7	2	-	-	3	3	3	-	9	-	-
Lasinja	12	-	-	6	6	-	-	2	6	4	-	12	-	-
Netretić	25	-	1	8	16	-	-	9	6	10	-	21	4	-
Plaški	17	-	-	9	6	2	-	7	3	7	-	17	-	-
Rakovica	21	-	-	15	5	1	-	11	7	3	-	21	-	-
Ribnik	2	-	-	1	1	-	-	2	-	-	-	2	-	-
Saborsko	3	-	-	3	-	-	-	3	-	-	-	3	-	-

3.4. ŽIVOROĐENI PREMA STAROSTI MAJKE, REDU ROĐENJA DJETETA I BROJU DJECE ROĐENE OVIM POROĐAJEM U 2020.
PO ŽUPANIJAMA I GRADOVIMA/OPĆINAMA
LIVE BIRTHS, BY MOTHER'S AGE, CHILD'S BIRTH ORDER AND NUMBER OF CHILDREN BORN IN THIS BIRTH,
BY COUNTIES AND TOWNS/MUNICIPALITIES, 2020

(nastavak)
 (continued)

Županija County of	Ukupno Total	Starost majke Mother's age						Red rođenja djeteta Child's birth order				Broj djece rođene ovim porođajem Number of children born in this birth		
		do 15 godina Up to 15 years	15 – 19	20 – 29	30 – 39	40 i više 40 and over	nepo- znato Unknown	prvo First	drugo Second	treće i više Third and over	nepo- znato Unknown	jedno One	dvoje Two	troje i više Three and more
Tounj	7	-	-	4	2	1	-	2	-	4	1	7	-	-
Vojnić	15	-	-	8	7	-	-	6	1	8	-	15	-	-
Žakanje	11	-	-	6	5	-	-	5	6	-	-	11	-	-
Varaždinska Varaždin	1 339	1	44	640	617	37	-	603	469	267	-	1 302	34	3
<i>Gradovi/ Towns</i>														
Ivanec	88	-	1	36	48	3	-	38	35	15	-	86	2	-
Lepoglava	53	-	2	25	24	2	-	23	15	15	-	53	-	-
Ludbreg	71	-	3	31	36	1	-	29	34	8	-	71	-	-
Novi Marof	93	-	1	49	40	3	-	42	36	15	-	93	-	-
Varaždin	337	-	6	113	197	21	-	159	125	53	-	323	14	-
Varaždinske Toplice	39	-	1	23	15	-	-	21	13	5	-	39	-	-
<i>Općine/ Municipalities</i>														
Bednja	18	-	-	8	9	1	-	8	8	2	-	18	-	-
Beretinac	10	-	1	6	3	-	-	8	2	-	-	10	-	-
Breznica	20	-	-	15	5	-	-	9	9	2	-	20	-	-
Breznički Hum	15	-	-	9	5	1	-	4	6	5	-	13	2	-
Cestica	57	1	3	35	17	1	-	25	15	17	-	57	-	-
Donja Voća	18	-	-	9	9	-	-	7	7	4	-	18	-	-
Gornji Knežinec	34	-	1	18	14	1	-	20	11	3	-	32	2	-
Jažabet	34	-	1	18	14	1	-	19	6	9	-	34	-	-
Klenovnik	23	-	-	16	7	-	-	10	8	5	-	23	-	-
Ljubešćica	21	-	1	7	13	-	-	7	7	7	-	19	2	-
Mali Bukovec	20	-	4	7	8	1	-	8	5	7	-	20	-	-
Martijanec	23	-	2	15	6	-	-	12	6	5	-	21	2	-
Maruševac	58	-	-	34	24	-	-	21	17	20	-	55	-	3
Petrijanec	59	-	10	38	11	-	-	19	18	22	-	55	4	-
Sračinec	51	-	2	17	32	-	-	19	18	14	-	51	-	-
Sveti Đurđ	27	-	1	14	12	-	-	10	8	9	-	25	2	-
Sveti Ilija	32	-	-	23	9	-	-	13	12	7	-	32	-	-
Tmovec Bartolovečki	41	-	3	15	22	1	-	20	14	7	-	39	2	-
Veliki Bukovec	12	-	1	7	4	-	-	5	4	3	-	12	-	-
Vidovec	39	-	-	24	15	-	-	26	11	2	-	39	-	-
Vinica	30	-	-	16	14	-	-	14	14	2	-	28	2	-
Visoko	16	-	-	12	4	-	-	7	5	4	-	16	-	-
Koprivničko-križevačka Koprivnica-Križevci	952	-	38	443	431	40	-	364	311	277	-	926	26	-
<i>Gradovi/ Towns</i>														
Đurđevac	76	-	7	30	34	5	-	21	31	24	-	74	2	-
Koprivnica	256	-	6	97	145	8	-	102	100	54	-	246	10	-
Križevci	170	-	5	71	85	9	-	66	60	44	-	166	4	-
<i>Općine/ Municipalities</i>														
Drnje	21	-	-	12	8	1	-	9	5	7	-	21	-	-
Đelekovec	6	-	-	1	5	-	-	3	1	2	-	6	-	-
Ferdinandovac	9	-	-	7	2	-	-	4	2	3	-	9	-	-
Gola	30	-	-	17	11	2	-	13	8	9	-	30	-	-
Gornja Rijeka	13	-	-	9	4	-	-	8	3	2	-	13	-	-
Hlebine	10	-	-	6	4	-	-	2	2	6	-	10	-	-
Kalinovac	11	-	-	6	5	-	-	4	3	4	-	11	-	-
Kalnik	8	-	-	3	5	-	-	3	1	4	-	8	-	-
Kloštar Podravski	41	-	3	20	16	2	-	11	10	20	-	39	2	-
Koprivnički Bregi	19	-	1	9	9	-	-	8	7	4	-	19	-	-
Koprivnički Ivanec	23	-	1	8	14	-	-	8	10	5	-	19	4	-
Legrad	16	-	-	7	8	1	-	5	5	6	-	16	-	-
Molve	20	-	-	14	6	-	-	7	8	5	-	20	-	-
Novigrad Podravski	22	-	2	11	8	1	-	5	5	12	-	22	-	-
Novo Virje	11	-	-	8	3	-	-	4	6	1	-	11	-	-
Peteranec	21	-	-	14	6	1	-	4	4	13	-	21	-	-
Podravske Sesvete	4	-	-	1	2	1	-	1	2	1	-	4	-	-
Rasinja	23	-	3	12	8	-	-	11	4	8	-	23	-	-
Sokolovac	16	-	1	9	6	-	-	9	5	2	-	16	-	-

3.4. ŽIVOROĐENI PREMA STAROSTI MAJKE, REDU ROĐENJA DJETETA I BROJU DJECE ROĐENE OVIM POROĐAJEM U 2020.
PO ŽUPANIJAMA I GRADOVIMA/OPĆINAMA
LIVE BIRTHS, BY MOTHER'S AGE, CHILD'S BIRTH ORDER AND NUMBER OF CHILDREN BORN IN THIS BIRTH,
BY COUNTIES AND TOWNS/MUNICIPALITIES, 2020

(nastavak)
 (continued)

Županija County of	Ukupno Total	Starost majke Mother's age						Red rođenja djeteta Child's birth order				Broj djece rođene ovim porođajem Number of children born in this birth		
		do 15 godina Up to 15 years	15 – 19	20 – 29	30 – 39	40 i više 40 and over	nepo- znato Unknown	prvo First	drugo Second	treće i više Third and over	nepo- znato Unknown	jedno One	dvoje Two	troje i više Three and more
Sveti Ivan Žabno	53	-	1	25	24	3	-	19	14	20	-	51	2	-
Sveti Petar Orehovec	41	-	3	29	7	2	-	24	9	8	-	39	2	-
Virje	32	-	5	17	6	4	-	13	6	13	-	32	-	-
Bjelovarsko-bilogorska Bjelovar-Bilogora	959	-	45	514	378	22	-	396	309	254	-	923	36	-
Gradovi/ Towns														
Bjelovar	349	-	7	163	167	12	-	158	112	79	-	337	12	-
Čazma	65	-	1	39	25	-	-	27	22	16	-	63	2	-
Daruvar	71	-	1	33	36	1	-	32	30	9	-	69	2	-
Garešnica	66	-	10	32	23	1	-	31	18	17	-	66	-	-
Grubišno Polje	52	-	5	32	15	-	-	22	17	13	-	52	-	-
Općine/ Municipalities														
Berek	14	-	2	7	4	1	-	6	3	5	-	14	-	-
Dežanovac	19	-	-	10	8	1	-	7	5	7	-	17	2	-
Đulovac	38	-	1	31	6	-	-	12	8	18	-	36	2	-
Hercegovac	15	-	-	8	7	-	-	7	7	1	-	13	2	-
Ivanska	27	-	3	16	8	-	-	11	11	5	-	27	-	-
Kapela	28	-	1	19	8	-	-	10	10	8	-	26	2	-
Končanica	12	-	1	6	5	-	-	4	7	1	-	12	-	-
Nova Rača	27	-	3	14	10	-	-	10	11	6	-	25	2	-
Rovišće	45	-	1	30	12	2	-	13	11	21	-	43	2	-
Severin	8	-	-	6	2	-	-	3	2	3	-	8	-	-
Sirač	13	-	-	6	7	-	-	5	2	6	-	11	2	-
Šandrovac	12	-	3	7	2	-	-	6	3	3	-	10	2	-
Štefanje	19	-	2	15	2	-	-	8	9	2	-	19	-	-
Velika Pisanica	15	-	-	9	6	-	-	6	2	7	-	15	-	-
Velika Trnovitica	8	-	1	2	5	-	-	3	3	2	-	8	-	-
Veliki Grđevac	23	-	3	11	8	1	-	9	5	9	-	23	-	-
Veliko Trojstvo	21	-	-	13	6	2	-	6	7	8	-	17	4	-
Zrinski Topolovac	12	-	-	5	6	1	-	-	4	8	-	12	-	-
Primorsko-goranska Primorje-Gorski kotar	2 064	-	20	702	1 243	99	-	1 028	751	283	2	2 005	59	-
Gradovi/ Towns														
Bakar	69	-	-	31	35	3	-	39	22	8	-	65	4	-
Cres	23	-	-	4	16	3	-	12	7	4	-	23	-	-
Crikvenica	73	-	-	28	41	4	-	40	19	14	-	69	4	-
Čabar	20	-	1	10	7	2	-	11	6	3	-	20	-	-
Delnice	45	-	3	18	22	2	-	18	15	11	1	45	-	-
Kastav	82	-	1	23	53	5	-	46	31	5	-	80	2	-
Kraljevica	38	-	1	10	25	2	-	22	13	3	-	36	2	-
Krk	79	-	-	32	44	3	-	34	32	13	-	77	2	-
Mali Lošinj	71	-	-	31	37	3	-	37	20	14	-	67	4	-
Novi Vinodolski	38	-	1	19	16	2	-	18	14	6	-	36	2	-
Opatija	93	-	1	27	59	6	-	48	37	8	-	93	-	-
Rab	73	-	-	29	43	1	-	36	24	13	-	71	2	-
Rijeka	740	-	4	211	495	30	-	365	293	82	-	715	25	-
Vrbovsko	20	-	-	10	8	2	-	15	1	4	-	20	-	-
Općine/ Municipalities														
Baška	5	-	-	2	3	-	-	3	1	1	-	5	-	-
Brod Moravice	7	-	1	3	3	-	-	3	2	2	-	7	-	-
Čavle	47	-	-	22	21	4	-	29	12	6	-	47	-	-
Dobrinj	13	-	-	3	10	-	-	6	7	-	-	13	-	-
Fužine	10	-	1	7	2	-	-	6	3	1	-	10	-	-
Jelenje	43	-	-	17	25	1	-	21	15	6	1	43	-	-
Klana	20	-	-	9	10	1	-	9	9	2	-	20	-	-
Kostrena	40	-	2	10	26	2	-	17	18	5	-	38	2	-
Lokve	4	-	-	2	2	-	-	3	1	-	-	2	2	-
Lopar	7	-	-	1	5	1	-	4	1	2	-	7	-	-
Lovran	21	-	-	5	13	3	-	10	10	1	-	21	-	-
Malinska-Dubašnica	24	-	-	9	15	-	-	8	11	5	-	24	-	-
Matulji	73	-	-	26	42	5	-	35	29	9	-	73	-	-
Mošćenička Draga	9	-	-	4	4	1	-	5	3	1	-	9	-	-

3.4. ŽIVOROĐENI PREMA STAROSTI MAJKE, REDU ROĐENJA DJETETA I BROJU DJECE ROĐENE OVIM POROĐAJEM U 2020.
PO ŽUPANIJAMA I GRADOVIMA/OPĆINAMA
LIVE BIRTHS, BY MOTHER'S AGE, CHILD'S BIRTH ORDER AND NUMBER OF CHILDREN BORN IN THIS BIRTH,
BY COUNTIES AND TOWNS/MUNICIPALITIES, 2020

(nastavak)
 (continued)

Županija County of	Ukupno Total	Starost majke Mother's age						Red rođenja djeteta Child's birth order				Broj djece rođene ovim porođajem Number of children born in this birth		
		do 15 godina Up to 15 years	15 – 19	20 – 29	30 – 39	40 i više 40 and over	nepo- znato Unknown	prvo First	drugo Second	treće i više Third and over	nepo- znato Unknown	jedno One	dvoje Two	troje i više Three and more
Mrkopalj	8	-	-	6	2	-	-	4	4	-	-	8	-	-
Omišalj	43	-	2	15	26	-	-	18	10	15	-	41	2	-
Punat	14	-	1	5	6	2	-	5	4	5	-	14	-	-
Ravna Gora	14	-	-	5	9	-	-	7	4	3	-	14	-	-
Skrad	7	-	-	4	2	1	-	6	1	-	-	7	-	-
Vinodolska općina	26	-	-	10	16	-	-	12	8	6	-	24	2	-
Viškovo	153	-	1	49	93	10	-	70	60	23	-	149	4	-
Vrbnik	12	-	-	5	7	-	-	6	4	2	-	12	-	-
Ličko-senjska Lika-Senj	368	-	13	186	161	8	-	167	134	66	1	356	12	-
Gradovi/ Towns														
Gospić	120	-	4	62	51	3	-	52	43	24	1	116	4	-
Novalja	43	-	1	18	24	-	-	24	16	3	-	43	-	-
Otočac	57	-	1	30	26	-	-	22	23	12	-	55	2	-
Senj	51	-	1	23	24	3	-	22	19	10	-	47	4	-
Općine/ Municipalities														
Brinje	22	-	2	15	5	-	-	9	7	6	-	20	2	-
Donji Lapac	5	-	-	2	2	1	-	2	3	-	-	5	-	-
Karlobag	3	-	-	1	1	1	-	1	1	1	-	3	-	-
Lovinac	6	-	2	3	1	-	-	3	3	-	-	6	-	-
Perušić	15	-	2	10	3	-	-	9	3	3	-	15	-	-
Plitvička Jezera	32	-	-	16	16	-	-	16	12	4	-	32	-	-
Udbina	8	-	-	2	6	-	-	3	3	2	-	8	-	-
Vrhovine	6	-	-	4	2	-	-	4	1	1	-	6	-	-
Virovitičko-podravska Virovitica-Podravina	654	-	23	337	273	21	-	294	208	152	-	634	20	-
Gradovi/ Towns														
Orahovica	39	-	1	14	21	3	-	19	12	8	-	39	-	-
Slatina	111	-	2	58	48	3	-	45	43	23	-	107	4	-
Virovitica	161	-	4	55	99	3	-	67	61	33	-	157	4	-
Općine/ Municipalities														
Crnac	10	-	-	5	5	-	-	3	6	1	-	10	-	-
Čačinci	23	-	1	13	8	1	-	14	5	4	-	19	4	-
Čadavica	15	-	-	10	4	1	-	10	4	1	-	15	-	-
Gradina	23	-	-	11	9	3	-	5	9	9	-	23	-	-
Lukač	19	-	1	14	4	-	-	8	8	3	-	19	-	-
Mikleuš	12	-	1	6	5	-	-	4	5	3	-	12	-	-
Nova Bukovica	8	-	-	5	3	-	-	3	3	2	-	8	-	-
Pitomača	86	-	4	53	24	5	-	48	15	23	-	86	-	-
Sopje	19	-	3	10	6	-	-	9	4	6	-	19	-	-
Suhopolje	55	-	4	36	14	1	-	23	15	17	-	49	6	-
Špišić Bukovica	35	-	1	21	12	1	-	20	9	6	-	35	-	-
Voćin	26	-	1	18	7	-	-	10	6	10	-	24	2	-
Zdenci	12	-	-	8	4	-	-	6	3	3	-	12	-	-
Požeško-slavonska Požega-Slavonia	608	-	10	325	264	9	-	241	193	174	-	588	20	-
Gradovi/ Towns														
Kutjevo	56	-	3	28	25	-	-	18	18	20	-	54	2	-
Lipik	43	-	3	25	15	-	-	17	15	11	-	43	-	-
Pakrac	67	-	-	43	22	2	-	23	28	16	-	63	4	-
Pleternica	100	-	-	61	38	1	-	40	28	32	-	98	2	-
Požega	191	-	3	80	105	3	-	81	63	47	-	187	4	-
Općine/ Municipalities														
Brestovac	25	-	-	12	12	1	-	12	4	9	-	21	4	-
Čaglin	19	-	-	13	6	-	-	5	7	7	-	19	-	-
Jakšić	36	-	1	23	12	-	-	18	9	9	-	34	2	-
Kaptol	25	-	-	15	9	1	-	8	8	9	-	23	2	-
Veika	46	-	-	25	20	1	-	19	13	14	-	46	-	-

3.4. ŽIVOROĐENI PREMA STAROSTI MAJKE, REDU ROĐENJA DJETETA I BROJU DJECE ROĐENE OVIM POROĐAJEM U 2020.
PO ŽUPANIJAMA I GRADOVIMA/OPĆINAMA
LIVE BIRTHS, BY MOTHER'S AGE, CHILD'S BIRTH ORDER AND NUMBER OF CHILDREN BORN IN THIS BIRTH,
BY COUNTIES AND TOWNS/MUNICIPALITIES, 2020

(nastavak)
 (continued)

Županija County of	Ukupno Total	Starost majke Mother's age						Red rođenja djeteta Child's birth order				Broj djece rođene ovim porođajem Number of children born in this birth		
		do 15 godina Up to 15 years	15 – 19	20 – 29	30 – 39	40 i više 40 and over	nepo- znato Unknown	prvo First	drugo Second	treće i više Third and over	nepo- znato Unknown	jedno One	dvoje Two	troje i više Three and more
Brodsko-posavska Slavonski Brod-Posavina	1 166	-	43	584	518	21	-	470	390	306	-	1 134	32	-
Gradovi/ Towns														
Nova Gradiška	86	-	8	42	34	2	-	39	27	20	-	84	2	-
Slavonski Brod	473	-	17	209	237	10	-	221	164	88	-	457	16	-
Općine/ Municipalities														
Bebrina	34	-	2	20	12	-	-	14	11	9	-	34	-	-
Brodski Stupnik	30	-	1	19	10	-	-	11	12	7	-	30	-	-
Bukovlje	22	-	-	12	10	-	-	6	9	7	-	22	-	-
Cernik	18	-	1	11	6	-	-	6	6	6	-	18	-	-
Davor	24	-	-	18	6	-	-	12	5	7	-	22	2	-
Donji Andrijevići	32	-	1	15	14	2	-	10	10	12	-	30	2	-
Dragalić	15	-	2	7	5	1	-	7	4	4	-	15	-	-
Garčin	28	-	-	14	13	1	-	7	12	9	-	28	-	-
Gornja Vrba	20	-	-	12	8	-	-	5	8	7	-	20	-	-
Gornji Bogičevci	9	-	-	3	6	-	-	3	1	5	-	9	-	-
Gundinci	18	-	-	8	10	-	-	6	3	9	-	18	-	-
Klakar	17	-	-	7	10	-	-	6	7	4	-	17	-	-
Nova Kapela	31	-	2	17	11	1	-	9	13	9	-	31	-	-
Okučani	18	-	2	12	4	-	-	7	4	7	-	18	-	-
Oprisavci	10	-	-	3	7	-	-	6	2	2	-	10	-	-
Oriovac	41	-	-	27	12	2	-	14	13	14	-	39	2	-
Podcrkavlje	20	-	1	11	8	-	-	4	12	4	-	20	-	-
Rešetari	29	-	1	12	16	-	-	11	8	10	-	29	-	-
Sibinj	59	-	-	33	25	1	-	21	23	15	-	57	2	-
Sikirevci	26	-	-	12	14	-	-	9	7	10	-	22	4	-
Slavonski Šamac	8	-	-	5	3	-	-	4	2	2	-	8	-	-
Stara Gradiška	1	-	-	1	-	-	-	1	-	-	-	1	-	-
Staro Petrovo Selo	39	-	4	21	14	-	-	16	8	15	-	39	-	-
Velika Kopanica	27	-	-	15	12	-	-	8	9	10	-	25	2	-
Vrbje	10	-	1	5	4	-	-	2	3	5	-	10	-	-
Vrpolje	21	-	-	13	7	1	-	5	7	9	-	21	-	-
Zadarska Zadar	1 523	-	15	672	769	67	-	677	527	317	2	1 475	48	-
Gradovi/ Towns														
Benkovac	94	-	4	45	41	4	-	38	26	30	-	90	4	-
Biograd na Moru	56	-	-	31	24	1	-	23	16	17	-	54	2	-
Nin	22	-	-	10	12	-	-	8	11	3	-	22	-	-
Obrovac	19	-	1	9	9	-	-	9	6	4	-	19	-	-
Pag	31	-	-	16	14	1	-	14	13	4	-	27	4	-
Zadar	672	-	5	260	367	40	-	304	249	118	1	650	22	-
Općine/ Municipalities														
Bibinje	50	-	-	20	28	2	-	18	19	13	-	50	-	-
Galovac	12	-	-	10	1	1	-	6	5	1	-	12	-	-
Gračac	18	-	1	7	10	-	-	11	4	3	-	18	-	-
Jasenice	9	-	-	5	4	-	-	4	1	4	-	9	-	-
Kali	19	-	-	11	8	-	-	8	6	5	-	19	-	-
Kolan	4	-	-	1	3	-	-	-	2	2	-	4	-	-
Kukljica	7	-	-	2	4	1	-	2	5	-	-	7	-	-
Lišane Ostrovičke	9	-	-	5	4	-	-	6	-	3	-	9	-	-
Novigrad	19	-	1	7	10	1	-	6	6	7	-	17	2	-
Pakoštane	42	-	-	26	16	-	-	18	11	13	-	38	4	-
Pašman	24	-	-	8	16	-	-	9	10	5	-	24	-	-
Polača	15	-	-	11	3	1	-	8	3	4	-	15	-	-
Poličnik	47	-	-	25	21	1	-	23	12	12	-	47	-	-
Posedarje	35	-	-	16	18	1	-	13	13	9	-	35	-	-
Povljana	4	-	-	1	3	-	-	2	-	2	-	4	-	-
Preko	40	-	1	15	22	2	-	14	20	6	-	38	2	-
Privlaka	12	-	-	6	6	-	-	7	3	2	-	12	-	-
Ražanac	23	-	-	12	11	-	-	11	8	4	-	23	-	-

3.4. ŽIVOROĐENI PREMA STAROSTI MAJKE, REDU ROĐENJA DJETETA I BROJU DJECE ROĐENE OVIM POROĐAJEM U 2020.
PO ŽUPANIJAMA I GRADOVIMA/OPĆINAMA
LIVE BIRTHS, BY MOTHER'S AGE, CHILD'S BIRTH ORDER AND NUMBER OF CHILDREN BORN IN THIS BIRTH,
BY COUNTIES AND TOWNS/MUNICIPALITIES, 2020

(nastavak)
 (continued)

Županija County of	Ukupno Total	Starost majke Mother's age						Red rođenja djeteta Child's birth order				Broj djece rođene ovim porođajem Number of children born in this birth		
		do 15 godina Up to 15 years	15 – 19	20 – 29	30 – 39	40 i više 40 and over	nepo- znato Unknown	prvo First	drugo Second	treće i više Third and over	nepo- znato Unknown	jedno One	dvoje Two	troje i više Three and more
Sali	18	-	-	10	8	-	-	10	7	1	-	18	-	-
Stankovci	26	-	1	17	8	-	-	17	5	4	-	24	2	-
Starigrad	14	-	-	6	7	1	-	9	4	1	-	14	-	-
Sukošan	48	-	-	23	25	-	-	28	9	11	-	46	2	-
Sveti Filip i Jakov	40	-	-	17	22	1	-	14	19	7	-	38	2	-
Škabrnja	14	-	1	9	4	-	-	6	7	1	-	14	-	-
Tkon	8	-	-	5	3	-	-	2	5	1	-	8	-	-
Vir	26	-	-	11	13	2	-	9	8	9	-	26	-	-
Vrsi	21	-	-	7	12	2	-	8	6	7	-	21	-	-
Zemunik Donji	25	-	-	8	12	5	-	12	8	4	1	23	2	-
Osječko-baranjska Osijek-Baranja	2 317	-	84	1 033	1 131	69	-	1 025	774	517	1	2 247	70	-
Gradovi/ Towns														
Beli Manastir	53	-	5	20	26	2	-	30	10	13	-	51	2	-
Belišće	98	-	5	57	34	2	-	44	33	21	-	94	4	-
Donji Miholjac	69	-	2	40	24	3	-	29	24	16	-	69	-	-
Đakovo	228	-	8	95	122	3	-	88	85	55	-	218	10	-
Našice	150	-	10	64	73	3	-	57	52	41	-	148	2	-
Osijek	851	-	8	289	518	36	-	409	299	142	1	817	34	-
Valpovo	75	-	2	33	37	3	-	33	30	12	-	75	-	-
Općine/ Municipalities														
Antunovac	28	-	-	14	13	1	-	12	8	8	-	26	2	-
Bilje	25	-	1	8	16	-	-	10	8	7	-	25	-	-
Bizovac	33	-	-	13	20	-	-	18	8	7	-	33	-	-
Čeminac	20	-	1	13	6	-	-	13	5	2	-	18	2	-
Čepin	81	-	2	39	39	1	-	38	24	19	-	79	2	-
Darda	43	-	2	25	13	3	-	13	12	18	-	43	-	-
Donja Motičina	13	-	-	9	3	1	-	8	2	3	-	13	-	-
Draž	8	-	-	4	4	-	-	3	3	2	-	8	-	-
Drenje	18	-	1	9	8	-	-	2	6	10	-	16	2	-
Đurđenovac	48	-	2	28	16	2	-	23	15	10	-	46	2	-
Erdut	36	-	1	22	13	-	-	15	15	6	-	36	-	-
Ernestinovo	19	-	1	9	9	-	-	9	5	5	-	19	-	-
Feričanci	19	-	-	9	9	1	-	10	3	6	-	17	2	-
Gorjani	9	-	1	6	2	-	-	5	1	3	-	9	-	-
Jagodnjak	15	-	1	8	5	1	-	7	2	6	-	15	-	-
Kneževi Vinogradi	33	-	1	18	14	-	-	9	17	7	-	31	2	-
Koška	37	-	1	21	12	3	-	13	11	13	-	35	2	-
Levanjska Varoš	8	-	2	6	-	-	-	2	3	3	-	8	-	-
Magadenovac	13	-	1	8	4	-	-	6	6	1	-	13	-	-
Marjanci	16	-	-	10	6	-	-	5	7	4	-	16	-	-
Petlovac	15	-	2	9	3	1	-	7	4	4	-	15	-	-
Petrijevci	22	-	-	10	11	1	-	10	8	4	-	22	-	-
Podgorač	34	-	5	19	9	1	-	14	9	11	-	34	-	-
Podravska Moslavina	13	-	3	8	2	-	-	6	6	1	-	13	-	-
Popovac	13	-	-	10	3	-	-	8	2	3	-	13	-	-
Punitovci	18	-	1	13	4	-	-	10	4	4	-	18	-	-
Satnica Đakovačka	22	-	1	8	13	-	-	9	6	7	-	22	-	-
Semeljci	41	-	2	27	12	-	-	10	16	15	-	41	-	-
Strizivojna	18	-	1	12	5	-	-	9	1	8	-	16	2	-
Šodolovci	11	-	1	8	2	-	-	5	3	3	-	11	-	-
Trnava	18	-	3	8	6	1	-	5	5	8	-	18	-	-
Viljevo	13	-	2	7	4	-	-	7	6	-	-	13	-	-
Viškovci	14	-	3	7	4	-	-	5	4	5	-	14	-	-
Vladislavci	9	-	1	5	3	-	-	4	3	2	-	9	-	-
Vuka	10	-	1	5	4	-	-	5	3	2	-	10	-	-
Šibensko-kninska Šibenik-Knin	793	-	7	357	390	39	-	341	286	165	1	769	24	-
Gradovi/ Towns														
Drniš	59	-	1	30	28	-	-	27	21	11	-	57	2	-
Knin	103	-	2	64	35	2	-	47	33	23	-	101	2	-

3.4. ŽIVOROĐENI PREMA STAROSTI MAJKE, REDU ROĐENJA DJETETA I BROJU DJECE ROĐENE OVIM POROĐAJEM U 2020.
PO ŽUPANIJAMA I GRADOVIMA/OPĆINAMA
LIVE BIRTHS, BY MOTHER'S AGE, CHILD'S BIRTH ORDER AND NUMBER OF CHILDREN BORN IN THIS BIRTH,
BY COUNTIES AND TOWNS/MUNICIPALITIES, 2020

(nastavak)
(continued)

Županija County of	Ukupno Total	Starost majke Mother's age						Red rođenja djeteta Child's birth order				Broj djece rođene ovim porođajem Number of children born in this birth		
		do 15 godina Up to 15 years	15 – 19	20 – 29	30 – 39	40 i više 40 and over	nepo- znato Unknown	prvo First	drugo Second	treće i više Third and over	nepo- znato Unknown	jedno One	dvoje Two	troje i više Three and more
Skradin	21	-	1	10	10	-	-	7	8	6	-	21	-	-
Šibenik	338	-	3	129	187	19	-	159	127	52	-	324	14	-
Vodice	87	-	-	42	38	7	-	42	28	16	1	83	4	-
<i>Općine/ Municipalities</i>														
Bilice	18	-	-	5	12	1	-	6	8	4	-	18	-	-
Biskupija	7	-	-	4	2	1	-	1	4	2	-	7	-	-
Civljane	-	-	-	-	-	-	-	-	-	-	-	-	-	-
Ervenik	3	-	-	3	-	-	-	1	1	1	-	1	2	-
Kijevo	-	-	-	-	-	-	-	-	-	-	-	-	-	-
Kistanje	21	-	-	9	11	1	-	3	3	15	-	21	-	-
Murter-Kornati	13	-	-	3	9	1	-	5	5	3	-	13	-	-
Pirovac	18	-	-	9	8	1	-	7	6	5	-	18	-	-
Primošten	27	-	-	12	13	2	-	10	10	7	-	27	-	-
Promina	1	-	-	1	-	-	-	-	1	-	-	1	-	-
Rogoznica	17	-	-	7	10	-	-	8	7	2	-	17	-	-
Ružić	10	-	-	3	6	1	-	-	6	4	-	10	-	-
Tisno	23	-	-	11	11	1	-	8	9	6	-	23	-	-
Tribunj	15	-	-	10	4	1	-	5	6	4	-	15	-	-
Unešić	12	-	-	5	6	1	-	5	3	4	-	12	-	-
Vukovarsko-srijemska Vukovar-Sirmium	1 227	-	34	563	597	33	-	504	408	314	1	1 193	34	-
<i>Gradovi/ Towns</i>														
Ilok	32	-	1	19	11	1	-	9	16	7	-	32	-	-
Otok	53	-	1	30	19	3	-	28	11	14	-	53	-	-
Vinkovci	277	-	7	103	159	8	-	109	98	70	-	267	10	-
Vukovar	198	-	5	79	107	7	-	93	67	38	-	198	-	-
Županja	72	-	1	23	47	1	-	27	29	16	-	68	4	-
<i>Općine/ Municipalities</i>														
Andrijaševci	46	-	1	22	22	1	-	19	16	11	-	44	2	-
Babina Greda	28	-	1	19	8	-	-	11	7	10	-	26	2	-
Bogdanovci	15	-	1	10	3	1	-	6	4	5	-	13	2	-
Borovo	10	-	-	6	4	-	-	1	6	3	-	10	-	-
Bošnjaci	24	-	1	13	9	1	-	12	7	5	-	24	-	-
Cerna	43	-	1	28	14	-	-	17	17	9	-	43	-	-
Drenovci	19	-	-	10	9	-	-	9	6	4	-	19	-	-
Gradište	23	-	-	15	7	1	-	7	11	5	-	23	-	-
Gunja	10	-	-	5	5	-	-	5	2	3	-	10	-	-
Ivankovo	57	-	2	26	28	1	-	15	17	25	-	57	-	-
Jarmina	22	-	1	13	7	1	-	12	2	8	-	22	-	-
Lovas	4	-	-	1	2	1	-	2	2	-	-	4	-	-
Markušica	13	-	1	6	6	-	-	6	5	2	-	13	-	-
Negoslavci	6	-	-	4	2	-	-	4	-	2	-	6	-	-
Nijemci	35	-	2	15	18	-	-	18	11	6	-	35	-	-
Nuštar	44	-	2	18	22	2	-	19	16	9	-	42	2	-
Privlaka	21	-	-	9	11	1	-	7	8	6	-	19	2	-
Stari Jankovci	34	-	5	18	10	1	-	13	10	10	1	32	2	-
Stari Mikanovci	15	-	-	4	11	-	-	2	7	6	-	15	-	-
Šitar	15	-	-	7	8	-	-	3	6	6	-	13	2	-
Tompojevci	9	-	-	7	2	-	-	7	2	-	-	7	2	-
Tordinci	12	-	-	6	6	-	-	4	2	6	-	10	2	-
Tovarnik	22	-	-	8	14	-	-	8	6	8	-	22	-	-
Trpinja	31	-	1	16	13	1	-	16	7	8	-	29	2	-
Vodinci	18	-	-	11	6	1	-	8	4	6	-	18	-	-
Vrbanja	19	-	-	12	7	-	-	7	6	6	-	19	-	-
Splitsko-dalmatinska Split-Dalmatia	4 009	-	27	1 549	2 264	169	-	1 665	1 296	722	326	3 835	171	3
<i>Gradovi/ Towns</i>														
Hvar	39	-	-	16	21	2	-	15	17	5	2	39	-	-
Imotski	119	-	1	44	64	10	-	46	28	27	18	117	2	-

3.4. ŽIVOROĐENI PREMA STAROSTI MAJKE, REDU ROĐENJA DJETETA I BROJU DJECE ROĐENE OVIM POROĐAJEM U 2020.
PO ŽUPANIJAMA I GRADOVIMA/OPĆINAMA
LIVE BIRTHS, BY MOTHER'S AGE, CHILD'S BIRTH ORDER AND NUMBER OF CHILDREN BORN IN THIS BIRTH,
BY COUNTIES AND TOWNS/MUNICIPALITIES, 2020

(nastavak)
 (continued)

Županija County of	Ukupno Total	Starost majke Mother's age						Red rođenja djeteta Child's birth order				Broj djece rođene ovim porođajem Number of children born in this birth		
		do 15 godina Up to 15 years	15 – 19	20 – 29	30 – 39	40 i više 40 and over	nepo- znato Unknown	prvo First	drugo Second	treće i više Third and over	nepo- znato Unknown	jedno One	dvoje Two	troje i više Three and more
Kaštela	403	-	2	158	225	18	-	173	137	86	7	385	18	-
Komiža	6	-	-	2	4	-	-	2	1	3	-	6	-	-
Makarska	138	-	2	46	83	7	-	53	2	3	80	130	8	-
Omiš	158	-	2	74	78	4	-	65	50	19	24	153	5	-
Sinj	230	-	-	109	117	4	-	97	83	45	5	226	4	-
Solin	286	-	2	102	170	12	-	111	111	54	10	276	10	-
Split	1 377	-	4	432	870	71	-	600	500	230	47	1 310	64	3
Stari Grad	24	-	-	11	11	2	-	13	8	1	2	22	2	-
Supetar	41	-	-	18	21	2	-	16	13	4	8	39	2	-
Trilj	71	-	1	33	34	3	-	27	23	21	-	65	6	-
Trogir	129	-	-	54	69	6	-	55	47	19	8	125	4	-
Vis	11	-	1	7	3	-	-	4	5	2	-	11	-	-
Vrgorac	56	-	1	30	24	1	-	20	17	12	7	54	2	-
Vrlika	11	-	-	5	6	-	-	5	2	4	-	11	-	-
<i>Općine/ Municipalities</i>														
Baška Voda	31	-	-	13	16	2	-	14	3	1	13	31	-	-
Bol	18	-	-	7	10	1	-	8	5	3	2	18	-	-
Brela	8	-	-	3	4	1	-	3	-	-	5	8	-	-
Cista Provo	13	-	-	3	10	-	-	4	4	5	-	13	-	-
Dicmo	35	-	1	19	14	1	-	13	12	9	1	35	-	-
Dugi Rat	74	-	-	42	29	3	-	36	21	7	10	74	-	-
Dugopolje	40	-	-	18	22	-	-	13	21	6	-	34	6	-
Gradac	17	-	-	7	9	1	-	5	2	2	8	15	2	-
Hrvace	27	-	1	15	9	2	-	10	6	10	1	23	4	-
Jelsa	26	-	1	15	10	-	-	17	6	2	1	26	-	-
Klis	54	-	1	18	34	1	-	21	20	10	3	52	2	-
Lećevica	2	-	-	1	1	-	-	2	-	-	-	2	-	-
Lokvičići	3	-	-	-	3	-	-	-	-	2	1	3	-	-
Lovreć	10	-	1	2	7	-	-	1	2	5	2	8	2	-
Marina	24	-	-	8	14	2	-	9	6	8	1	24	-	-
Milna	5	-	-	1	3	1	-	1	2	1	1	3	2	-
Muč	26	-	1	11	14	-	-	5	11	10	-	24	2	-
Nerežišća	12	-	1	7	4	-	-	4	3	-	5	12	-	-
Okrug	23	-	-	9	13	1	-	11	6	5	1	23	-	-
Otok	55	-	-	24	29	2	-	13	20	19	3	53	2	-
Podbablje	52	-	-	24	27	1	-	16	15	18	3	46	6	-
Podgora	17	-	-	11	6	-	-	8	-	-	9	17	-	-
Podstrana	119	-	-	49	68	2	-	52	43	23	1	111	8	-
Postira	12	-	-	4	8	-	-	6	-	5	1	12	-	-
Prgomet	1	-	-	-	-	1	-	-	1	-	-	1	-	-
Primorski Dolac	-	-	-	-	-	-	-	-	-	-	-	-	-	-
Proložac	35	-	2	21	10	2	-	12	8	7	8	33	2	-
Pučića	13	-	-	7	6	-	-	8	3	1	1	11	2	-
Runovići	15	-	-	11	4	-	-	9	2	3	1	13	2	-
Seget	47	-	2	18	25	2	-	16	16	10	5	47	-	-
Selca	15	-	-	6	9	-	-	7	4	2	2	15	-	-
Sućuraj	5	-	-	2	3	-	-	3	1	1	-	5	-	-
Sutivan	10	-	-	3	7	-	-	5	2	-	3	8	2	-
Šestanovac	13	-	-	5	8	-	-	7	1	4	1	13	-	-
Šolta	14	-	-	8	6	-	-	8	5	-	1	14	-	-
Tučepi	12	-	-	4	7	1	-	6	-	-	6	12	-	-
Zadvarje	8	-	-	3	5	-	-	3	1	3	1	8	-	-
Zagvozd	6	-	-	4	2	-	-	2	-	3	1	6	-	-
Zmijavci	13	-	-	5	8	-	-	5	-	2	6	13	-	-
Istarska Istria	1 670	-	11	575	998	86	-	794	624	250	2	1 605	62	3
<i>Gradovi/ Towns</i>														
Buje – Buie	38	-	-	10	26	2	-	19	14	5	-	38	-	-
Buzet	53	-	-	18	34	1	-	27	18	8	-	53	-	-
Labin	61	-	-	17	40	4	-	32	24	5	-	61	-	-
Novigrad – Cittanova	36	-	-	18	16	2	-	20	11	5	-	34	2	-
Pazin	93	-	1	33	56	3	-	39	31	23	-	83	10	-

3.4. ŽIVOROĐENI PREMA STAROSTI MAJKE, REDU ROĐENJA DJETETA I BROJU DJECE ROĐENE OVIM POROĐAJEM U 2020.
PO ŽUPANIJAMA I GRADOVIMA/OPĆINAMA
LIVE BIRTHS, BY MOTHER'S AGE, CHILD'S BIRTH ORDER AND NUMBER OF CHILDREN BORN IN THIS BIRTH,
BY COUNTIES AND TOWNS/MUNICIPALITIES, 2020

(nastavak)
(continued)

Županija County of	Ukupno Total	Starost majke Mother's age						Red rođenja djeteta Child's birth order				Broj djece rođene ovim porođajem Number of children born in this birth		
		do 15 godina Up to 15 years	15 – 19	20 – 29	30 – 39	40 i više 40 and over	nepo- znato Unknown	prvo First	drugo Second	treće i više Third and over	nepo- znato Unknown	jedno One	dvoje Two	troje i više Three and more
Poreč – Parenzo	164	-	-	54	100	10	-	74	57	33	-	156	8	-
Pula – Pola	402	-	3	124	252	23	-	195	151	55	1	390	12	-
Rovinj – Rovigno	136	-	-	35	94	7	-	61	60	15	-	130	6	-
Umag – Umago	119	-	2	41	71	5	-	44	56	18	1	115	4	-
Vodnjan – Dignano	49	-	-	24	22	3	-	17	20	12	-	47	2	-
<i>Općine/ Municipalities</i>														
Bale – Valle	10	-	-	2	7	1	-	5	3	2	-	10	-	-
Barban	18	-	-	8	10	-	-	10	7	1	-	18	-	-
Brtonigla – Verteneglio	15	-	1	4	10	-	-	9	5	1	-	13	2	-
Cerovlje	16	-	-	8	7	1	-	9	6	1	-	16	-	-
Fažana – Fasana	27	-	-	10	15	2	-	10	12	5	-	25	2	-
Funtana – Fontane	8	-	-	2	6	-	-	4	1	3	-	8	-	-
Gračšće	14	-	-	7	7	-	-	5	7	2	-	12	2	-
Grožnjan – Grisignana	9	-	-	2	7	-	-	5	2	2	-	9	-	-
Kanfanar	11	-	-	4	6	1	-	2	7	2	-	11	-	-
Karjba	14	-	1	5	8	-	-	6	3	5	-	12	2	-
Kaštelir-Labinci – Castelliere-S. Domenica	10	-	-	3	5	2	-	5	5	-	-	10	-	-
Kršan	23	-	1	12	8	2	-	15	8	-	-	23	-	-
Lanišće	5	-	-	4	1	-	-	2	1	2	-	5	-	-
Ližnjan – Lisignano	33	-	1	9	22	1	-	14	14	5	-	33	-	-
Lupoglav	7	-	-	3	4	-	-	3	3	1	-	7	-	-
Marčana	38	-	-	19	19	-	-	28	8	2	-	38	-	-
Međulin	43	-	1	15	23	4	-	24	12	7	-	37	6	-
Motovun – Montona	13	-	-	6	7	-	-	6	4	3	-	13	-	-
Oprtalj – Portole	4	-	-	1	2	1	-	1	2	1	-	4	-	-
Pižan	19	-	-	5	14	-	-	11	7	1	-	19	-	-
Raša	16	-	-	2	12	2	-	6	9	1	-	16	-	-
Sveta Nedelja	20	-	-	6	11	3	-	11	7	2	-	18	2	-
Sveti Lovreč	4	-	-	2	2	-	-	3	-	1	-	4	-	-
Sveti Petar u Šumi	10	-	-	4	6	-	-	4	4	2	-	10	-	-
Svetvinčenat	16	-	-	5	11	-	-	7	5	4	-	16	-	-
Tar-Vabriga – Torre-Abrega	20	-	-	7	12	1	-	9	8	3	-	20	-	-
Tinjan	13	-	-	7	5	1	-	5	2	6	-	10	-	3
Višnjan – Visignano	20	-	-	10	7	3	-	8	11	1	-	20	-	-
Vižinada – Visinada	4	-	-	1	3	-	-	-	4	-	-	4	-	-
Vrsar – Orsera	18	-	-	10	8	-	-	13	4	1	-	18	-	-
Žminj	41	-	-	18	22	1	-	26	11	4	-	39	2	-
Dubrovačko-neretvanska Dubrovnik-Neretva	1 215	-	10	508	639	58	-	548	401	262	4	1 166	49	-
<i>Gradovi/ Towns</i>														
Dubrovnik	448	-	1	166	258	23	-	214	159	74	1	427	21	-
Korčula	49	-	-	11	36	2	-	22	13	13	1	47	2	-
Metković	176	-	2	89	81	4	-	72	54	50	-	174	2	-
Opuzen	19	-	1	5	12	1	-	6	7	6	-	15	4	-
Ploče	74	-	1	33	33	7	-	37	20	17	-	70	4	-
<i>Općine/ Municipalities</i>														
Blato	34	-	1	14	18	1	-	17	6	11	-	32	2	-
Dubrovačko primorje	11	-	-	6	5	-	-	6	5	-	-	11	-	-
Janjina	2	-	-	1	-	1	-	-	2	-	-	2	-	-
Konavle	116	-	1	47	61	7	-	52	36	27	1	110	6	-
Kula Norinska	15	-	-	9	6	-	-	6	6	3	-	15	-	-
Lastovo	6	-	-	3	1	2	-	5	-	1	-	6	-	-
Lumbarda	16	-	1	8	7	-	-	6	6	4	-	16	-	-
Mljet	11	-	-	5	6	-	-	6	4	1	-	9	2	-
Orebić	29	-	1	12	14	2	-	12	6	11	-	25	4	-
Pojezerje	9	-	-	5	4	-	-	4	2	2	1	9	-	-
Slivno	16	-	-	9	7	-	-	11	3	2	-	14	2	-
Smokvica	7	-	-	3	4	-	-	1	2	4	-	7	-	-
Ston	25	-	-	15	9	1	-	11	10	4	-	25	-	-
Trpanj	8	-	-	3	5	-	-	3	4	1	-	8	-	-

3.4. ŽIVOROĐENI PREMA STAROSTI MAJKE, REDU ROĐENJA DJETETA I BROJU DJECE ROĐENE OVIM POROĐAJEM U 2020.
PO ŽUPANIJAMA I GRADOVIMA/OPĆINAMA
LIVE BIRTHS, BY MOTHER'S AGE, CHILD'S BIRTH ORDER AND NUMBER OF CHILDREN BORN IN THIS BIRTH,
BY COUNTIES AND TOWNS/MUNICIPALITIES, 2020

(nastavak)
 (continued)

Županija County of	Ukupno Total	Starost majke Mother's age						Red rođenja djeteta Child's birth order				Broj djece rođene ovim porođajem Number of children born in this birth		
		do 15 godina Up to 15 years	15 – 19	20 – 29	30 – 39	40 i više 40 and over	nepo- znato Unknown	prvo First	drugo Second	treće i više Third and over	nepo- znato Unknown	jedno One	dvoje Two	troje i više Three and more
Vela Luka	42	-	-	20	19	3	-	16	19	7	-	42	-	-
Zažablje	4	-	-	2	2	-	-	1	2	1	-	4	-	-
Župa dubrovačka	98	-	1	42	51	4	-	40	35	23	-	98	-	-
Međimurska Međimurje	1 168	1	112	546	463	46	-	468	387	313	-	1 134	34	-
Gradovi/ Towns														
Čakovec	289	-	23	108	144	14	-	126	85	78	-	279	10	-
Mursko Središće	53	-	7	23	21	2	-	21	14	18	-	53	-	-
Prelog	75	-	1	35	37	2	-	39	29	7	-	75	-	-
Općine/ Municipalities														
Belica	33	-	2	12	17	2	-	13	17	3	-	33	-	-
Dekanovec	7	-	-	3	4	-	-	4	1	2	-	7	-	-
Domašinec	12	-	1	8	3	-	-	4	3	5	-	12	-	-
Donja Dubrava	18	-	1	10	7	-	-	14	4	-	-	16	2	-
Donji Kraljevec	27	-	-	15	10	2	-	6	14	7	-	27	-	-
Donji Vidovec	6	-	2	1	3	-	-	2	3	1	-	6	-	-
Goričan	30	-	-	18	11	1	-	12	14	4	-	26	4	-
Gornji Mihajelec	17	-	-	7	9	1	-	7	8	2	-	17	-	-
Kotoriba	32	-	5	19	6	2	-	11	8	13	-	32	-	-
Mala Subotica	70	-	6	41	19	4	-	16	21	33	-	70	-	-
Nedelišće	154	-	27	74	46	7	-	44	50	60	-	150	4	-
Orehovica	48	-	16	21	9	2	-	20	12	16	-	48	-	-
Podturen	37	-	2	21	14	-	-	11	8	18	-	35	2	-
Pribislavec	68	1	18	34	11	4	-	23	20	25	-	64	4	-
Selnica	22	-	-	11	10	1	-	7	9	6	-	22	-	-
Strahoninec	26	-	-	13	13	-	-	12	13	1	-	24	2	-
Sveta Marija	15	-	-	5	10	-	-	7	7	1	-	15	-	-
Sveti Juraj na Bregu	43	-	-	23	20	-	-	21	16	6	-	41	2	-
Sveti Martin na Muri	19	-	-	8	11	-	-	13	4	2	-	17	2	-
Šenkovec	28	-	-	14	13	1	-	14	13	1	-	28	-	-
Štrigova	23	-	-	13	9	1	-	12	9	2	-	23	-	-
Vratišinec	16	-	1	9	6	-	-	9	5	2	-	14	2	-
Grad Zagreb City of Zagreb	7 865	-	53	2 309	4 989	514	-	3 644	2 635	1 565	21	7 556	303	6

3.5. ŽIVOROĐENI PREMA POSTIGNUTOM OBRAZOVANJU I AKTIVNOSTI MAJKE U 2020. PO ŽUPANIJAMA I GRADOVIMA/OPĆINAMA
LIVE BIRTHS, BY MOTHER'S EDUCATIONAL ATTAINMENT AND ACTIVITY, BY COUNTIES AND TOWNS/MUNICIPALITIES, 2020

Županija County of	Ukupno Total	Postignuto obrazovanje majke Mother's educational attainment								
		bez škole i od 1 do 3 razreda osnovne škole Without schooling and 1 – 3 grades of basic school	od 4 do 7 razreda osnovne škole 4 – 7 grades of basic school	osnovna škola Basic school	srednja škola Upper secondary school			viša škola, I. (VI.) stupanj fakulteta, kratki stručni studij u trajanju kraćem od 3 godine School of professional higher education, undergraduate study, professional study lasting less than 3 years	preddiplomski stručni studij u trajanju od najmanje 3 godine Undergraduate professional study lasting 3 years or longer	specijalistički diplomski stručni studij Specialist graduate professional study
					industrijske i obrtničke strukovne škole, škole za zanimanje u trajanju od 1 do 3 godine i škole za KV i VKV radnike Industrial and vocational school, occupational school lasting 1 – 3 years	tehničke i srodne strukovne škole, škole za zanimanje u trajanju od 4 godine ili više Technical and related vocational school, occupational school lasting 4 years or longer	gimnazija Grammar school			
Republika Hrvatska Republic of Croatia	35 845	147	402	1 269	5 987	9 957	785	1 762	1 275	544
Zagrebačka Zagreb	2 794	6	9	69	479	966	40	195	119	60
Gradovi/ Towns										
Dugo Selo	186	-	-	6	27	57	6	12	7	7
Ivanić-Grad	132	1	1	4	23	39	2	11	6	12
Jastrebarsko	123	-	-	-	23	38	2	13	1	1
Samobor	346	-	-	7	66	100	11	26	9	4
Sveta Nedelja	177	-	-	2	13	78	1	10	5	2
Sveti Ivan Zelina	133	-	1	3	23	43	1	5	14	5
Velika Gorica	600	1	3	18	67	237	7	47	10	4
Vrbovec	132	1	1	6	32	46	1	4	10	3
Zaprešić	219	-	-	3	26	59	3	10	22	7
Općine/ Municipalities										
Bedenica	18	1	-	-	9	4	1	2	-	-
Bistra	45	-	-	-	7	16	1	2	4	-
Brckovljani	62	-	-	1	20	18	-	3	3	2
Brdovec	90	-	-	2	18	27	-	12	4	-
Dubrava	39	-	-	2	11	14	-	3	2	1
Dubravica	13	-	-	-	4	5	-	1	1	-
Farkaševac	13	-	-	-	2	6	-	2	1	-
Gradec	30	-	-	2	8	7	-	2	4	2
Jakovlje	46	-	-	4	9	15	1	3	1	3
Klinča Sela	28	-	-	-	6	11	-	3	1	-
Kloštar Ivanić	60	-	-	1	16	20	-	2	4	4
Krašić	12	-	-	-	5	4	-	1	-	-
Krvarsko	21	-	-	-	4	14	-	3	-	-
Križ	57	-	-	1	18	25	-	3	1	3
Luka	6	-	-	-	2	2	-	-	1	-
Marija Gorica	16	-	-	-	2	5	-	2	2	-
Orle	9	-	2	-	1	6	-	-	-	-
Pisarovina	24	-	-	3	5	10	1	2	-	-
Pokupsko	12	-	-	-	1	8	-	1	-	-
Preseka	10	1	-	-	3	4	-	-	1	-
Pušća	26	-	-	2	8	8	1	1	2	-
Rakovec	9	-	-	-	1	3	-	2	1	-
Rugvica	67	1	1	2	15	27	1	5	2	-
Stupnik	32	-	-	-	4	9	-	2	-	-
Žumberak	1	-	-	-	-	1	-	-	-	-
Krapinsko-zagorska Krapina-Zagorje	1 049	1	-	28	289	323	16	25	99	25
Gradovi/ Towns										
Donja Stubica	44	-	-	2	10	14	-	1	5	-
Klanjec	15	-	-	3	5	2	-	-	2	-
Krapina	92	-	-	2	25	16	-	2	16	-
Oroslavje	49	-	-	1	6	14	2	1	9	-
Pregrada	56	-	-	3	17	16	2	3	1	6
Zabok	86	-	-	-	19	22	-	3	9	-
Zlatar	45	-	-	-	13	19	-	1	3	1

3.5. ŽIVOROĐENI PREMA POSTIGNUTOM OBRAZOVANJU I AKTIVNOSTI MAJKE U 2020. PO ŽUPANIJAMA I GRADOVIMA/OPĆINAMA
LIVE BIRTHS, BY MOTHER'S EDUCATIONAL ATTAINMENT AND ACTIVITY, BY COUNTIES AND TOWNS/MUNICIPALITIES, 2020

(nastavak)
(continued)

Županija County of	Postignuto obrazovanje majke Mother's educational attainment						Aktivnost majke Mother's activity			
	preddiplomski sveučilišni studij Undergraduate university study	fakulteti, umjetničke akademije, sveučilišni studij, diplomski sveučilišni studij te integrirani preddiplomski i diplomski sveučilišni studij Faculty, art academy, university study, graduate university study and integrated undergraduate and graduate university study	poslijediplomski specijalistički studij Postgraduate specialist study	magistarski znanstveni, stručni i umjetnički studij Master's level scientific, professional and art study	doktorat Doctorate	nepoznato Unknown	aktivna Active	s osobnim prihodom With personal income	uzdržavana Dependent	ostalo i nepoznato Other and unknown
Republika Hrvatska Republic of Croatia	320	10 375	157	104	148	2 613	30 816	158	2 124	2 747
Zagrebačka Zagreb	26	720	9	7	6	83	2 550	28	124	92
Gradovi/ Towns										
Dugo Selo	2	57	-	-	1	4	177	4	1	4
Ivanič-Grad	-	26	1	-	1	5	113	-	14	5
Jastrebarsko	2	36	2	-	1	4	118	-	1	4
Samobor	5	109	-	2	1	6	330	-	8	8
Sveta Nedelja	3	57	2	1	-	3	171	-	2	4
Sveti Ivan Zelina	2	30	-	1	-	5	116	-	12	5
Velika Gorica	4	187	1	-	-	14	555	1	29	15
Vrbovec	1	17	2	-	1	7	114	1	9	8
Zaprešić	3	75	-	2	-	9	196	3	10	10
Općine/ Municipalities										
Bedenica	-	1	-	-	-	-	18	-	-	-
Bistra	-	13	1	-	-	1	40	4	-	1
Brckovljani	1	11	-	-	-	3	54	2	3	3
Brdovec	-	22	-	-	-	5	79	1	5	5
Dubrava	-	3	-	-	-	3	35	-	1	3
Dubravica	-	1	-	-	-	1	11	1	-	1
Farkaševac	-	1	-	-	-	1	12	-	-	1
Gradec	-	4	-	-	-	1	26	-	3	1
Jakovlje	-	8	-	-	-	2	40	4	-	2
Klinča Sela	-	7	-	-	-	-	28	-	-	-
Kloštar Ivanić	-	11	-	-	-	2	50	-	8	2
Krašić	-	2	-	-	-	-	11	-	1	-
Krvarsko	-	-	-	-	-	-	19	-	2	-
Križ	-	5	-	-	-	1	47	-	9	1
Luka	-	1	-	-	-	-	6	-	-	-
Marija Gorica	1	3	-	-	1	-	15	1	-	-
Orle	-	-	-	-	-	-	8	-	1	-
Pisarovina	-	2	-	-	-	1	21	-	2	1
Pokupsko	-	1	-	-	-	1	11	-	-	1
Preseka	-	1	-	-	-	-	8	-	2	-
Pušća	-	4	-	-	-	-	25	1	-	-
Rakovec	1	-	-	-	-	1	7	-	1	1
Rugvica	-	11	-	-	-	2	57	5	-	5
Stupnik	1	14	-	1	-	1	31	-	-	1
Žumberak	-	-	-	-	-	-	1	-	-	-
Krapinsko-zagorska Krapina-Zagorje	7	221	2	1	1	11	1 009	-	26	14
Gradovi/ Towns										
Donja Stubica	-	11	-	-	1	-	40	-	4	-
Klanjec	2	1	-	-	-	-	13	-	2	-
Krapina	1	30	-	-	-	-	92	-	-	-
Oroslavje	1	15	-	-	-	-	47	-	1	1
Pregrada	-	7	-	-	-	1	53	-	2	1
Zabok	-	32	1	-	-	-	86	-	-	-
Zlatar	-	6	1	-	-	1	44	-	-	1

3.5. ŽIVOROĐENI PREMA POSTIGNUTOM OBRAZOVANJU I AKTIVNOSTI MAJKE U 2020. PO ŽUPANIJAMA I GRADOVIMA/OPĆINAMA
LIVE BIRTHS, BY MOTHER'S EDUCATIONAL ATTAINMENT AND ACTIVITY, BY COUNTIES AND TOWNS/MUNICIPALITIES, 2020

(nastavak)
(continued)

Županija County of	Ukupno Total	Postignuto obrazovanje majke Mother's educational attainment								
		bez škole i od 1 do 3 razreda osnovne škole Without schooling and 1 – 3 grades of basic school	od 4 do 7 razreda osnovne škole 4 – 7 grades of basic school	osnovna škola Basic school	srednja škola Upper secondary school			viša škola, I. (VI.) stupanj fakulteta, kratki stručni studij u trajanju kraćem od 3 godine School of professional higher education, undergraduate study lasting less than 3 years	preddiplomski stručni studij u trajanju od najmanje 3 godine Undergraduate professional study lasting 3 years or longer	specijalistički diplomski stručni studij Specialist graduate professional study
					industrijske i obrtničke strukovne škole, škole za zanimanje u trajanju od 1 do 3 godine i škole za KV i VKV radnike Industrial and vocational school, occupational school lasting 1 – 3 years	tehničke i srodne strukovne škole, škole za zanimanje u trajanju od 4 godine ili više Technical and related vocational school, occupational school lasting 4 years or longer	gimnazija Grammar school			
<i>Općine/ Municipalities</i>										
Bedekovčina	64	-	-	3	26	19	2	2	4	-
Budinščina	27	-	-	1	11	8	-	-	1	1
Desinić	18	-	-	-	4	8	-	-	2	-
Đurmanec	45	-	-	1	16	9	2	-	4	-
Gornja Stubica	48	-	-	2	19	9	-	-	4	-
Hrašćina	10	-	-	-	2	7	-	-	-	-
Hum na Sutli	27	-	-	1	10	7	1	2	2	1
Jesenje	13	-	-	1	3	4	1	-	2	-
Konjščina	23	-	-	-	5	8	1	1	1	2
Kraljevec na Sutli	8	-	-	1	3	2	1	-	-	-
Krapinske Toplice	37	-	-	1	8	14	1	1	3	-
Kumrovec	12	-	-	-	4	3	-	-	-	3
Lobor	23	-	-	-	5	9	-	2	2	2
Mače	24	-	-	1	6	12	1	-	1	1
Marija Bistrica	55	-	-	1	14	13	1	2	7	2
Mihovljan	14	-	-	-	4	4	-	1	1	1
Novi Golubovec	8	-	-	-	2	3	-	-	-	1
Petrovsko	25	-	-	1	10	6	-	1	6	-
Radoboj	25	-	-	-	8	10	-	2	2	-
Stubičke Toplice	20	-	-	-	5	7	1	-	-	-
Sveti Križ Začretje	58	-	-	1	11	23	-	-	6	-
Tuhelj	20	-	-	1	5	12	-	-	-	1
Veliko Trgovišće	40	-	-	1	8	17	-	-	6	-
Zagorska Sela	3	-	-	-	1	2	-	-	-	-
Zlatar-Bistrica	15	1	-	-	4	4	-	-	-	3
Sisačko-moslavačka Sisak-Moslavina	1 201	9	25	109	279	362	14	65	32	15
<i>Gradovi/ Towns</i>										
Glina	60	3	2	9	13	16	4	2	1	-
Hrvatska Kostajnica	12	-	-	-	-	5	-	-	1	-
Kutina	192	2	3	27	32	62	3	8	4	-
Novska	116	-	-	7	27	41	-	8	3	1
Petrinja	178	-	1	17	56	57	3	6	-	1
Popovača	123	1	7	18	20	38	-	6	9	2
Sisak	329	2	8	20	72	76	3	26	12	10
<i>Općine/ Municipalities</i>										
Donji Kukuruzari	4	-	-	1	1	1	-	-	1	-
Dvor	11	-	1	2	2	6	-	-	-	-
Gvozd	11	-	-	-	2	5	-	1	-	-
Hrvatska Dubica	9	-	-	-	3	4	-	-	-	-
Jasenovac	9	-	-	-	4	4	-	-	-	-
Lekenik	44	-	-	2	14	13	1	2	-	1
Lipovljani	29	-	-	1	5	12	-	3	-	-
Majur	1	-	-	-	-	1	-	-	-	-
Martinska Ves	24	-	-	-	11	7	-	2	-	-
Sunja	23	1	2	3	8	7	-	-	-	-
Topusko	9	-	-	-	2	4	-	1	-	-
Velika Ludina	17	-	1	2	7	3	-	-	1	-

3.5. ŽIVOROĐENI PREMA POSTIGNUTOM OBRAZOVANJU I AKTIVNOSTI MAJKE U 2020. PO ŽUPANIJAMA I GRADOVIMA/OPĆINAMA
LIVE BIRTHS, BY MOTHER'S EDUCATIONAL ATTAINMENT AND ACTIVITY, BY COUNTIES AND TOWNS/MUNICIPALITIES, 2020

(nastavak)
(continued)

Županija County of	Postignuto obrazovanje majke Mother's educational attainment						Aktivnost majke Mother's activity			
	prediplomski sveučilišni studij Undergraduate university study	fakulteti, umjetničke akademije, sveučilišni studij, diplomski sveučilišni studij te integrirani prediplomski i diplomski sveučilišni studij Faculty, art academy, university study, graduate university study and integrated undergraduate and graduate university study	poslijediplomski specijalistički studij Postgraduate specialist study	magistarski znanstveni, stručni i umjetnički studij Master's level scientific, professional and art study	doktorat Doctorate	nepoznato Unknown	aktivna Active	s osobnim prihodom With personal income	uzdržavana Dependent	ostalo i nepoznato Other and unknown
<i>Općine/ Municipalities</i>										
Bedekovčina	-	8	-	-	-	-	61	-	3	-
Budinščina	-	4	-	-	-	1	25	-	1	1
Desinić	-	4	-	-	-	-	18	-	-	-
Đurmanec	-	12	-	-	-	1	42	-	1	2
Gornja Stubica	-	14	-	-	-	-	46	-	2	-
Hrašćina	-	1	-	-	-	-	10	-	-	-
Hum na Sutli	-	3	-	-	-	-	25	-	2	-
Jesenje	2	-	-	-	-	-	13	-	-	-
Konjščina	-	5	-	-	-	-	23	-	-	-
Kraljevec na Sutli	-	-	-	-	-	1	7	-	-	1
Krapinske Toplice	-	9	-	-	-	-	36	-	1	-
Kumrovec	-	2	-	-	-	-	12	-	-	-
Lobor	-	3	-	-	-	-	23	-	-	-
Mače	-	2	-	-	-	-	24	-	-	-
Marija Bistrica	-	12	-	-	-	3	50	-	1	4
Mihovljan	-	3	-	-	-	-	14	-	-	-
Novi Golubovec	-	-	-	-	-	2	6	-	-	2
Petrovsko	-	1	-	-	-	-	24	-	1	-
Radoboj	-	3	-	-	-	-	25	-	-	-
Stubičke Toplice	-	7	-	-	-	-	19	-	1	-
Sveti Križ Začretje	-	16	-	-	-	1	56	-	1	1
Tuhelj	-	1	-	-	-	-	20	-	-	-
Veliko Trgovišće	-	7	-	1	-	-	38	-	2	-
Zagorska Sela	-	-	-	-	-	-	3	-	-	-
Zlatar-Bistrica	1	2	-	-	-	-	14	-	1	-
Sisačko-moslavačka Sisak-Moslavina	8	227	5	1	1	49	1 015	1	130	55
<i>Gradovi/ Towns</i>										
Glina	-	9	-	-	-	1	50	-	9	1
Hrvatska Kostajnica	1	2	-	-	1	2	9	-	1	2
Kutina	-	40	1	1	-	9	148	-	35	9
Novska	-	20	1	-	-	8	101	-	8	7
Petrinja	1	33	1	-	-	2	166	-	10	2
Popovača	-	19	-	-	-	3	95	1	22	5
Sisak	6	82	1	-	-	11	283	-	34	12
<i>Općine/ Municipalities</i>										
Donji Kukuruzari	-	-	-	-	-	-	3	-	1	-
Dvor	-	-	-	-	-	-	10	-	-	1
Gvozd	-	1	-	-	-	2	7	-	-	4
Hrvatska Dubica	-	1	-	-	-	1	7	-	1	1
Jasenovac	-	1	-	-	-	-	8	-	1	-
Lekenik	-	9	-	-	-	2	39	-	2	3
Lipovljani	-	5	-	-	-	3	26	-	-	3
Majur	-	-	-	-	-	-	1	-	-	-
Martinska Ves	-	2	1	-	-	1	23	-	-	1
Sunja	-	1	-	-	-	1	18	-	4	1
Topusko	-	1	-	-	-	1	8	-	-	1
Velika Ludina	-	1	-	-	-	2	13	-	2	2

3.5. ŽIVOROĐENI PREMA POSTIGNUTOM OBRAZOVANJU I AKTIVNOSTI MAJKE U 2020. PO ŽUPANIJAMA I GRADOVIMA/OPĆINAMA
LIVE BIRTHS, BY MOTHER'S EDUCATIONAL ATTAINMENT AND ACTIVITY, BY COUNTIES AND TOWNS/MUNICIPALITIES, 2020

(nastavak)
(continued)

Županija County of	Ukupno Total	Postignuto obrazovanje majke Mother's educational attainment								
		bez škole i od 1 do 3 razreda osnovne škole Without schooling and 1 – 3 grades of basic school	od 4 do 7 razreda osnovne škole 4 – 7 grades of basic school	osnovna škola Basic school	srednja škola Upper secondary school			viša škola, I. (VI.) stupanj fakulteta, kratki stručni studij u trajanju kraćem od 3 godine School of professional higher education, undergraduate study lasting less than 3 years	preddiplomski stručni studij u trajanju od najmanje 3 godine Undergraduate professional study lasting 3 years or longer	specijalistički diplomski stručni studij Specialist graduate professional study
					industrijske i obrtne strukovne škole, škole za zanimanje u trajanju od 1 do 3 godine i škole za KV i VKV radnike Industrial and vocational school, occupational school lasting 1 – 3 years	tehničke i srodne strukovne škole, škole za zanimanje u trajanju od 4 godine ili više Technical and related vocational school, occupational school lasting 4 years or longer	gimnazija Grammar school			
Karlovačka Karlovac	904	5	12	48	179	286	9	66	25	20
Gradovi/ Towns										
Duga Resa	97	-	-	2	20	34	-	12	2	5
Karlovac	357	1	4	24	50	100	6	27	12	2
Ogulin	107	1	-	7	28	41	-	9	1	4
Ozalj	50	-	-	1	9	22	-	3	3	5
Slunj	43	-	-	1	8	14	-	4	1	-
Općine/ Municipalities										
Barilović	21	-	-	1	10	4	1	2	1	1
Bosiljevo	4	-	-	-	1	1	-	1	-	-
Cetingrad	12	-	-	3	6	1	-	-	1	-
Draganić	20	1	-	2	1	5	-	1	-	-
Generalski Stol	24	-	-	-	7	7	-	1	-	1
Josipdol	37	2	5	3	8	9	-	1	-	1
Kamanje	10	-	-	-	1	4	-	2	-	-
Krnjak	9	-	1	-	4	3	1	-	-	-
Lasinja	12	-	-	1	2	5	-	-	-	-
Netretić	25	-	-	1	7	10	-	1	1	-
Plaški	17	-	2	-	5	7	-	1	-	-
Rakovica	21	-	-	-	3	4	1	-	2	1
Ribnik	2	-	-	-	-	1	-	-	-	-
Saborsko	3	-	-	-	1	2	-	-	-	-
Tounj	7	-	-	-	3	3	-	-	-	-
Vojnić	15	-	-	2	3	6	-	-	1	-
Žakanje	11	-	-	-	2	3	-	1	-	-
Varaždinska Varaždin	1 339	3	34	53	288	419	30	67	64	12
Gradovi/ Towns										
Ivanec	88	1	-	2	26	26	1	4	2	-
Lepoglava	53	-	-	6	12	19	2	3	-	-
Ludbreg	71	-	2	4	17	18	-	2	7	4
Novi Marof	93	-	-	3	22	27	2	6	10	-
Varaždin	337	1	4	8	39	84	8	22	16	5
Varaždinske Toplice	39	-	-	1	6	16	-	1	4	2
Općine/ Municipalities										
Bednja	18	-	-	-	3	5	-	-	3	-
Beretinac	10	-	-	1	1	5	-	-	-	-
Breznica	20	-	-	-	4	7	-	-	1	-
Breznički Hum	15	-	-	-	2	7	-	-	1	-
Cestica	57	-	6	2	12	17	4	3	1	-
Donja Voća	18	-	-	1	6	7	-	-	1	-
Gornji Knežinec	34	-	-	-	12	12	1	1	1	-
Jalžabet	34	-	-	2	11	9	-	-	2	-
Klenovnik	23	-	-	1	9	5	1	2	1	-
Ljubešćica	21	-	-	1	3	11	-	-	1	-
Mali Bukovec	20	1	1	4	2	5	-	-	2	1
Martijanec	23	-	1	1	5	12	1	1	-	-
Maruševec	58	-	-	1	20	26	-	4	3	-
Petrijanec	59	-	17	9	12	9	2	1	2	-
Sračinec	51	-	-	2	18	16	2	4	-	-

3.5. ŽIVOROĐENI PREMA POSTIGNUTOM OBRAZOVANJU I AKTIVNOSTI MAJKE U 2020. PO ŽUPANIJAMA I GRADOVIMA/OPĆINAMA
LIVE BIRTHS, BY MOTHER'S EDUCATIONAL ATTAINMENT AND ACTIVITY, BY COUNTIES AND TOWNS/MUNICIPALITIES, 2020

(nastavak)
(continued)

Županija County of	Postignuto obrazovanje majke Mother's educational attainment						Aktivnost majke Mother's activity			
	preddiplomski sveučilišni studij Undergraduate university study	fakulteti, umjetničke akademije, sveučilišni studij, diplomski sveučilišni studij te integrirani preddiplomski i diplomski sveučilišni studij Faculty, art academy, university study, graduate university study and integrated undergraduate and graduate university study	poslijediplomski specijalistički studij Postgraduate specialist study	magistarski znanstveni, stručni i umjetnički studij Master's level scientific, professional and art study	doktorat Doctorate	nepoznato Unknown	aktivna Active	s osobnim prihodom With personal income	uzdržavana Dependent	ostalo i nepoznato Other and unknown
Karlovačka Karlovac	3	178	2	2	-	69	781	3	50	70
Gradovi/ Towns										
Duga Resa	1	20	-	-	-	1	93	-	3	1
Karlovac	1	91	1	1	-	37	292	-	26	39
Ogulin	-	11	-	-	-	5	97	2	3	5
Ozalj	1	3	-	-	-	3	46	-	1	3
Slunj	-	13	-	-	-	2	40	-	1	2
Općine/ Municipalities										
Barilović	-	1	-	-	-	-	20	-	1	-
Bosiljevo	-	-	-	-	-	1	3	-	-	1
Cetingrad	-	1	-	-	-	-	9	-	3	-
Draganić	-	5	-	-	-	5	12	-	3	5
Generalski Stol	-	4	-	-	-	4	20	-	-	4
Josipdol	-	6	-	-	-	2	33	-	3	1
Kamanje	-	1	-	-	-	2	8	-	-	2
Krnjak	-	-	-	-	-	-	7	-	2	-
Lasinja	-	2	-	-	-	2	9	-	1	2
Netretić	-	4	-	-	-	1	24	-	-	1
Plaški	-	2	-	-	-	-	17	-	-	-
Rakovica	-	8	-	1	-	1	20	-	-	1
Ribnik	-	1	-	-	-	-	2	-	-	-
Saborsko	-	-	-	-	-	-	3	-	-	-
Tounj	-	1	-	-	-	-	6	1	-	-
Vojnić	-	2	-	-	-	1	11	-	3	1
Žakanje	-	2	1	-	-	2	9	-	-	2
Varaždinska Varaždin	21	313	2	4	2	27	1 194	-	110	35
Gradovi/ Towns										
Ivanec	-	25	-	-	-	1	86	-	1	1
Lepoglava	1	9	-	-	-	1	50	-	2	1
Ludbreg	-	15	-	1	-	1	60	-	10	1
Novi Marof	2	21	-	-	-	-	88	-	4	1
Varaždin	7	132	2	3	2	4	307	-	24	6
Varaždinske Toplice	1	8	-	-	-	-	39	-	-	-
Općine/ Municipalities										
Bednja	-	6	-	-	-	1	17	-	-	1
Beretinac	-	3	-	-	-	-	10	-	-	-
Breznica	-	6	-	-	-	2	18	-	-	2
Breznički Hum	-	3	-	-	-	2	13	-	-	2
Cestica	2	7	-	-	-	3	46	-	7	4
Donja Voća	-	3	-	-	-	-	17	-	1	-
Gornji Knežinec	1	4	-	-	-	2	30	-	1	3
Jalžabet	3	6	-	-	-	1	30	-	3	1
Klenovnik	-	4	-	-	-	-	23	-	-	-
Ljubešćica	-	5	-	-	-	-	20	-	1	-
Mali Bukovec	1	3	-	-	-	-	13	-	7	-
Martijanec	1	1	-	-	-	-	20	-	3	-
Maruševec	-	4	-	-	-	-	56	-	2	-
Petrijanec	-	4	-	-	-	3	31	-	22	6
Sračinec	-	8	-	-	-	1	46	-	4	1

3.5. ŽIVOROĐENI PREMA POSTIGNUTOM OBRAZOVANJU I AKTIVNOSTI MAJKE U 2020. PO ŽUPANIJAMA I GRADOVIMA/OPĆINAMA
LIVE BIRTHS, BY MOTHER'S EDUCATIONAL ATTAINMENT AND ACTIVITY, BY COUNTIES AND TOWNS/MUNICIPALITIES, 2020

(nastavak)
(continued)

Županija County of	Ukupno Total	Postignuto obrazovanje majke Mother's educational attainment								
		bez škole i od 1 do 3 razreda osnovne škole Without schooling and 1 – 3 grades of basic school	od 4 do 7 razreda osnovne škole 4 – 7 grades of basic school	osnovna škola Basic school	srednja škola Upper secondary school			viša škola, I. (VI.) stupanj fakulteta, kratki stručni studij u trajanju kraćem od 3 godine School of professional higher education, undergraduate study lasting less than 3 years	preddiplomski stručni studij u trajanju od najmanje 3 godine Undergraduate professional study lasting 3 years or longer	specijalistički diplomski stručni studij Specialist graduate professional study
					industrijske i obrtničke strukovne škole, škole za zanimanje u trajanju od 1 do 3 godine i škole za KV i VKV radnike Industrial and vocational school, occupational school lasting 1 – 3 years	tehničke i srodne strukovne škole, škole za zanimanje u trajanju od 4 godine ili više Technical and related vocational school, occupational school lasting 4 years or longer	gimnazija Grammar school			
Sveti Đurd	27	-	1	2	6	11	-	1	4	-
Sveti Ilija	32	-	-	-	10	12	-	4	-	-
Trnovec Bartolovečki	41	-	-	-	8	17	2	2	-	-
Veliki Bukovec	12	-	2	1	1	4	1	-	1	-
Vidovec	39	-	-	1	8	9	2	5	1	-
Vinica	30	-	-	-	8	15	1	-	-	-
Visoko	16	-	-	-	5	8	-	1	-	-
Koprivničko-križevačka Koprivnica-Križevci	952	20	46	86	235	242	24	52	24	-
Gradovi/ Towns										
Đurđevac	76	4	5	12	12	15	-	8	1	-
Koprivnica	256	4	14	11	49	56	6	10	5	-
Križevci	170	-	-	12	36	50	6	14	8	-
Općine/ Municipalities										
Drnje	21	3	4	-	6	4	1	1	-	-
Đelekovec	6	-	-	1	3	2	-	-	-	-
Ferdinandovac	9	-	-	-	3	5	-	1	-	-
Gola	30	-	-	4	10	10	-	1	2	-
Gornja Rijeka	13	-	-	2	4	4	2	-	-	-
Hlebine	10	2	2	3	1	1	-	-	-	-
Kalinovac	11	-	-	1	2	5	-	1	-	-
Kalnik	8	-	-	1	3	1	-	1	2	-
Kloštar Podravski	41	1	9	7	6	9	1	5	-	-
Koprivnički Bregi	19	-	1	2	7	7	-	-	-	-
Koprivnički Ivanec	23	-	-	3	5	8	-	4	1	-
Legrad	16	2	2	-	5	3	1	-	-	-
Molve	20	-	-	-	9	5	-	-	-	-
Novigrad Podravski	22	1	3	5	7	3	-	-	1	-
Novo Virje	11	-	-	1	5	3	1	-	1	-
Peteranec	21	1	3	5	6	3	-	1	-	-
Podravske Sesvete	4	-	-	1	1	2	-	-	-	-
Rasinja	23	1	-	2	5	6	1	1	-	-
Sokolovac	16	-	-	-	10	5	-	-	-	-
Sveti Ivan Žabno	53	-	1	3	16	18	1	4	1	-
Sveti Petar Orehovec	41	-	-	3	16	8	3	-	1	-
Virje	32	1	2	7	8	9	1	-	1	-
Bjelovarsko-bilogorska Bjelovar-Bilogora	959	3	11	108	308	249	12	54	15	41
Gradovi/ Towns										
Bjelovar	349	-	5	28	85	92	2	31	9	28
Čazma	65	-	-	2	24	17	2	4	3	2
Daruvar	71	-	-	3	13	20	3	7	2	-
Garešnica	66	1	-	16	27	12	-	1	1	1
Grubišno Polje	52	1	1	5	27	12	-	1	-	-
Općine/ Municipalities										
Berek	14	-	-	3	6	4	-	-	-	-
Dežanovac	19	-	-	2	10	3	1	-	-	-
Đulovac	38	-	1	7	20	6	1	-	-	-

3.5. ŽIVOROĐENI PREMA POSTIGNUTOM OBRAZOVANJU I AKTIVNOSTI MAJKE U 2020. PO ŽUPANIJAMA I GRADOVIMA/OPĆINAMA
LIVE BIRTHS, BY MOTHER'S EDUCATIONAL ATTAINMENT AND ACTIVITY, BY COUNTIES AND TOWNS/MUNICIPALITIES, 2020

(nastavak)
(continued)

Županija County of	Postignuto obrazovanje majke Mother's educational attainment						Aktivnost majke Mother's activity			
	preddiplomski sveučilišni studij Undergraduate university study	fakulteti, umjetničke akademije, sveučilišni studij, diplomski sveučilišni studij te integrirani preddiplomski i diplomski sveučilišni studij Faculty, art academy, university study, graduate university study and integrated undergraduate and graduate university study	poslijediplomski specijalistički studij Postgraduate specialist study	magistarski znanstveni, stručni i umjetnički studij Master's level scientific, professional and art study	doktorat Doctorate	nepoznato Unknown	aktivna Active	s osobnim prihodom With personal income	uzdržavana Dependent	ostalo i nepoznato Other and unknown
Sveti Đurd	1	1	-	-	-	-	20	-	7	-
Sveti Ilija	-	5	-	-	-	1	31	-	-	1
Trnovec Bartolovečki	-	11	-	-	-	1	38	-	2	1
Veliki Bukovec	-	2	-	-	-	-	8	-	4	-
Vidovec	1	10	-	-	-	2	34	-	3	2
Vinica	-	5	-	-	-	1	27	-	2	1
Visoko	-	2	-	-	-	-	16	-	-	-
Koprivničko-križevačka Koprivnica-Križevci	10	192	4	-	1	16	758	1	175	18
Gradovi/ Towns										
Đurđevac	-	17	-	-	1	1	56	-	19	1
Koprivnica	6	88	3	-	-	4	220	-	32	4
Križevci	2	40	-	-	-	2	151	-	16	3
Općine/ Municipalities										
Drnje	-	2	-	-	-	-	14	-	7	-
Đelekovec	-	-	-	-	-	-	4	-	2	-
Ferdinandovac	-	-	-	-	-	-	8	-	-	1
Gola	-	2	-	-	-	1	23	-	6	1
Gornja Rijeka	-	1	-	-	-	-	10	-	3	-
Hlebine	-	1	-	-	-	-	3	-	7	-
Kalinovac	-	2	-	-	-	-	10	-	1	-
Kalnik	-	-	-	-	-	-	7	-	1	-
Kloštar Podravski	-	1	-	-	-	2	24	-	15	2
Koprivnički Bregi	-	2	-	-	-	-	14	-	5	-
Koprivnički Ivanec	-	2	-	-	-	-	20	-	3	-
Legrad	-	2	1	-	-	-	12	-	4	-
Molve	-	6	-	-	-	-	19	-	1	-
Novigrad Podravski	-	2	-	-	-	-	13	-	9	-
Novo Virje	-	-	-	-	-	-	10	1	-	-
Peteranec	-	-	-	-	-	2	9	-	10	2
Podravske Sesvete	-	-	-	-	-	-	3	-	1	-
Rasinja	-	5	-	-	-	2	15	-	6	2
Sokolovac	-	1	-	-	-	-	13	-	3	-
Sveti Ivan Žabno	1	7	-	-	-	1	43	-	9	1
Sveti Petar Orehovec	1	9	-	-	-	-	34	-	7	-
Virje	-	2	-	-	-	1	23	-	8	1
Bjelovarsko-bilogorska Bjelovar-Bilogora	7	110	-	-	-	41	791	1	123	44
Gradovi/ Towns										
Bjelovar	3	49	-	-	-	17	297	1	32	19
Čazma	-	10	-	-	-	1	63	-	1	1
Daruvar	-	22	-	-	-	1	67	-	3	1
Garešnica	-	4	-	-	-	3	51	-	11	4
Grubišno Polje	1	3	-	-	-	1	45	-	6	1
Općine/ Municipalities										
Berek	-	-	-	-	-	1	9	-	4	1
Dežanovac	-	1	-	-	-	2	16	-	3	-
Đulovac	-	1	-	-	-	2	29	-	7	2

3.5. ŽIVOROĐENI PREMA POSTIGNUTOM OBRAZOVANJU I AKTIVNOSTI MAJKE U 2020. PO ŽUPANIJAMA I GRADOVIMA/OPĆINAMA
LIVE BIRTHS, BY MOTHER'S EDUCATIONAL ATTAINMENT AND ACTIVITY, BY COUNTIES AND TOWNS/MUNICIPALITIES, 2020

(nastavak)
(continued)

Županija County of	Ukupno Total	Postignuto obrazovanje majke Mother's educational attainment								
		bez škole i od 1 do 3 razreda osnovne škole Without schooling and 1 – 3 grades of basic school	od 4 do 7 razreda osnovne škole 4 – 7 grades of basic school	osnovna škola Basic school	srednja škola Upper secondary school			viša škola, I. (VI.) stupanj fakulteta, kratki stručni studij u trajanju kraćem od 3 godine School of professional higher education, undergraduate study lasting less than 3 years	preddiplomski stručni studij u trajanju od najmanje 3 godine Undergraduate professional study lasting 3 years or longer	specijalistički diplomski stručni studij Specialist graduate professional study
					industrijske i obrtničke strukovne škole, škole za zanimanje u trajanju od 1 do 3 godine i škole za KV i VKV radnike Industrial and vocational school, occupational school lasting 1 – 3 years	tehničke i srodne strukovne škole, škole za zanimanje u trajanju od 4 godine ili više Technical and related vocational school, occupational school lasting 4 years or longer	gimnazija Grammar school			
Hercegovac	15	-	-	1	2	8	-	1	-	-
Ivanska	27	-	-	6	11	4	-	1	-	-
Kapela	28	-	1	4	12	8	-	-	-	-
Končanica	12	-	-	1	7	2	-	1	-	-
Nova Rača	27	-	2	2	10	7	-	-	-	2
Rovišće	45	-	1	3	19	15	-	6	-	-
Severin	8	-	-	2	1	3	1	-	-	-
Sirač	13	-	-	2	6	2	-	-	-	1
Šandrovac	12	-	-	6	2	1	-	-	-	1
Štefanje	19	-	-	3	7	4	-	-	-	1
Velika Pisanica	15	-	-	2	5	8	-	-	-	-
Velika Trnovitica	8	-	-	1	2	4	-	-	-	-
Veliki Grđevac	23	-	-	5	3	10	-	1	-	1
Veliko Trojstvo	21	-	-	3	6	4	1	-	-	4
Zrinski Topolovac	12	1	-	1	3	3	1	-	-	-
Primorsko-goranska Primorje-Gorski kotar	2 064	5	16	41	287	569	50	72	94	18
Gradovi/ Towns										
Bakar	69	-	1	1	10	20	-	4	2	-
Cres	23	-	-	-	3	11	-	-	1	-
Crikvenica	73	-	-	-	9	25	2	5	2	-
Čabar	20	1	-	-	3	5	1	1	1	-
Delnice	45	2	4	3	4	13	1	2	4	-
Kastav	82	-	-	3	6	22	-	1	-	1
Kraljevica	38	-	-	2	6	6	-	3	1	1
Krk	79	-	-	-	16	25	2	4	3	1
Mali Lošinj	71	-	-	1	22	19	-	1	1	-
Novi Vinodolski	38	-	-	-	1	21	2	6	3	-
Opatija	93	-	-	1	14	22	6	7	1	1
Rab	73	-	-	1	14	24	5	2	4	4
Rijeka	740	-	7	21	77	163	17	11	40	3
Vrbovsko	20	-	-	-	7	8	-	1	-	-
Općine/ Municipalities										
Baška	5	-	-	-	2	1	-	-	-	-
Brod Moravice	7	-	3	1	-	2	-	-	-	-
Čavle	47	-	-	2	7	17	1	-	3	-
Dobrinj	13	-	-	-	2	7	-	-	-	1
Fužine	10	-	-	-	2	6	-	1	-	-
Jelenje	43	-	-	-	6	12	2	2	2	-
Klana	20	-	-	-	1	10	-	-	-	-
Kostrena	40	-	-	-	9	8	1	1	-	-
Lokve	4	-	-	-	-	1	-	1	1	-
Lopar	7	-	-	-	-	-	-	-	2	-
Lovran	21	-	-	-	3	6	-	-	-	-
Malinska-Dubašnica	24	-	-	1	4	10	-	1	-	2
Matulji	73	-	-	-	10	18	5	8	2	-
Mošćenička Draga	9	-	-	-	1	3	-	-	-	-
Mrkopalj	8	-	-	-	1	1	-	2	2	-
Omišalj	43	2	1	1	6	12	-	-	4	2
Punat	14	-	-	1	2	4	1	1	1	-

3.5. ŽIVOROĐENI PREMA POSTIGNUTOM OBRAZOVANJU I AKTIVNOSTI MAJKE U 2020. PO ŽUPANIJAMA I GRADOVIMA/OPĆINAMA
LIVE BIRTHS, BY MOTHER'S EDUCATIONAL ATTAINMENT AND ACTIVITY, BY COUNTIES AND TOWNS/MUNICIPALITIES, 2020

(nastavak)
(continued)

Županija County of	Postignuto obrazovanje majke Mother's educational attainment						Aktivnost majke Mother's activity			
	preddiplomski sveučilišni studij Undergraduate university study	fakulteti, umjetničke akademije, sveučilišni studij, diplomski sveučilišni studij te integrirani preddiplomski i diplomski sveučilišni studij Faculty, art academy, university study, graduate university study and integrated undergraduate and graduate university study	poslijediplomski specijalistički studij Postgraduate specialist study	magistarski znanstveni, stručni i umjetnički studij Master's level scientific, professional and art study	doktorat Doctorate	nepoznato Unknown	aktivna Active	s osobnim prihodom With personal income	uzdržavana Dependent	ostalo i nepoznato Other and unknown
Hercegovac	1	2	-	-	-	-	13	-	2	-
Ivanska	1	3	-	-	-	1	20	-	6	1
Kapela	-	3	-	-	-	-	20	-	6	2
Končanica	-	1	-	-	-	-	11	-	1	-
Nova Rača	-	1	-	-	-	3	18	-	6	3
Rovišće	-	1	-	-	-	-	38	-	7	-
Severin	-	-	-	-	-	1	4	-	3	1
Sirač	-	1	-	-	-	1	11	-	1	1
Šandrovac	-	1	-	-	-	1	8	-	3	1
Štefanje	-	1	-	-	-	3	11	-	5	3
Velika Pisanica	-	-	-	-	-	-	12	-	3	-
Velika Trnovitica	-	1	-	-	-	-	8	-	-	-
Veliki Grđevac	1	1	-	-	-	1	18	-	4	1
Veliko Trojstvo	-	2	-	-	-	1	14	-	6	1
Zrinski Topolovac	-	2	-	-	-	1	8	-	3	1
Primorsko-goranska Primorje-Gorski kotar	25	825	9	8	17	28	1 937	2	91	34
Gradovi/ Towns										
Bakar	-	31	-	-	-	-	65	-	4	-
Cres	-	8	-	-	-	-	23	-	-	-
Crikvenica	1	27	-	1	1	-	68	-	5	-
Čabar	-	7	-	-	-	1	17	-	2	1
Delnice	1	10	-	-	-	1	34	-	10	1
Kastav	1	46	-	-	2	-	78	-	3	1
Kraljevica	1	16	-	-	1	1	35	-	2	1
Krk	-	27	-	-	1	-	77	-	2	-
Mali Lošinj	4	19	2	1	-	1	67	-	3	1
Novi Vinodolski	-	4	-	-	-	1	36	1	-	1
Opatija	-	37	-	1	2	1	86	-	5	2
Rab	-	18	-	1	-	-	72	-	1	-
Rijeka	11	361	7	3	5	14	704	-	21	15
Vrbovsko	-	3	-	-	-	1	16	-	2	2
Općine/ Municipalities										
Baška	-	2	-	-	-	-	5	-	-	-
Brod Moravice	-	1	-	-	-	-	3	-	4	-
Čavle	-	15	-	1	1	-	45	-	2	-
Dobrinj	-	3	-	-	-	-	13	-	-	-
Fužine	-	1	-	-	-	-	10	-	-	-
Jelenje	-	17	-	-	-	2	36	-	5	2
Klana	1	8	-	-	-	-	19	-	1	-
Kostrena	-	20	-	-	1	-	40	-	-	-
Lokve	-	-	-	-	1	-	3	-	1	-
Lopar	-	4	-	-	-	1	6	-	-	1
Lovran	-	11	-	-	1	-	18	-	2	1
Malinska-Dubašnica	-	6	-	-	-	-	23	-	1	-
Matulji	1	29	-	-	-	-	70	-	3	-
Mošćenička Draga	-	5	-	-	-	-	9	-	-	-
Mrkopalj	-	-	-	-	-	2	6	-	-	2
Omišalj	-	13	-	-	1	1	38	-	4	1
Punat	-	4	-	-	-	-	11	-	3	-

3.5. ŽIVOROĐENI PREMA POSTIGNUTOM OBRAZOVANJU I AKTIVNOSTI MAJKE U 2020. PO ŽUPANIJAMA I GRADOVIMA/OPĆINAMA
LIVE BIRTHS, BY MOTHER'S EDUCATIONAL ATTAINMENT AND ACTIVITY, BY COUNTIES AND TOWNS/MUNICIPALITIES, 2020

(nastavak)
(continued)

Županija County of	Ukupno Total	Postignuto obrazovanje majke Mother's educational attainment								
		bez škole i od 1 do 3 razreda osnovne škole Without schooling and 1 – 3 grades of basic school	od 4 do 7 razreda osnovne škole 4 – 7 grades of basic school	osnovna škola Basic school	srednja škola Upper secondary school			viša škola, I. (VI.) stupanj fakulteta, kratki stručni studij u trajanju kraćem od 3 godine School of professional higher education, undergraduate study lasting less than 3 years	preddiplomski stručni studij u trajanju od najmanje 3 godine Undergraduate professional study lasting 3 years or longer	specijalistički diplomski stručni studij Specialist graduate professional study
					industrijske i obrtničke strukovne škole, škole za zanimanje u trajanju od 1 do 3 godine i škole za KV i VKV radnike Industrial and vocational school, occupational school lasting 1 – 3 years	tehničke i srodne strukovne škole, škole za zanimanje u trajanju od 4 godine ili više Technical and related vocational school, occupational school lasting 4 years or longer	gimnazija Grammar school			
Ravna Gora	14	-	-	-	2	5	-	2	2	-
Skrad	7	-	-	-	1	5	-	-	-	-
Vinodolska općina	26	-	-	-	4	12	-	-	-	-
Viškovo	153	-	-	2	28	42	3	5	11	2
Vrbnik	12	-	-	-	4	3	1	-	1	-
Ličko-senjska Lika-Senj	368	-	2	21	77	137	10	15	20	9
Gradovi/ Towns										
Gospić	120	-	1	6	28	43	1	10	7	-
Novajla	43	-	-	-	3	26	1	-	-	4
Otočac	57	-	1	5	11	13	2	1	6	5
Senj	51	-	-	-	11	18	3	2	-	-
Općine/ Municipalities										
Brinje	22	-	-	3	6	10	-	1	2	-
Donji Lapac	5	-	-	1	-	3	-	-	1	-
Karlobag	3	-	-	-	2	1	-	-	-	-
Lovinac	6	-	-	2	-	4	-	-	-	-
Perušić	15	-	-	3	5	5	1	-	-	-
Plitvička Jezera	32	-	-	-	5	12	-	1	2	-
Udbina	8	-	-	-	3	2	2	-	1	-
Vrhovine	6	-	-	1	3	-	-	-	1	-
Virovitičko-podravska Virovitica-Podravina	654	8	6	64	210	155	18	32	29	1
Gradovi/ Towns										
Orahovica	39	-	-	2	11	5	2	1	4	-
Slatina	111	1	3	5	40	31	2	6	1	1
Virovitica	161	1	1	10	41	30	4	10	9	-
Općine/ Municipalities										
Crnac	10	-	-	1	3	3	-	-	-	-
Čačinci	23	-	-	1	5	7	1	4	1	-
Čadavica	15	-	-	1	5	4	-	1	-	-
Gradina	23	-	-	4	6	7	2	1	1	-
Lukač	19	-	-	2	6	3	-	-	2	-
Mikleuš	12	-	-	3	4	2	1	-	1	-
Nova Bukovica	8	-	-	-	4	2	-	2	-	-
Pitomača	86	6	1	11	22	29	1	2	5	-
Sopje	19	-	-	3	10	2	-	1	-	-
Suhopolje	55	-	1	10	24	11	3	2	1	-
Špišić Bukovica	35	-	-	5	11	11	2	1	2	-
Voćin	26	-	-	5	15	1	-	1	2	-
Zdenci	12	-	-	1	3	7	-	-	-	-
Požeško-slavonska Požega-Slavonia	608	-	3	23	128	192	8	28	32	7
Gradovi/ Towns										
Kutjevo	56	-	2	6	12	24	1	2	1	2
Lipik	43	-	-	1	14	6	-	2	-	2

3.5. ŽIVOROĐENI PREMA POSTIGNUTOM OBRAZOVANJU I AKTIVNOSTI MAJKE U 2020. PO ŽUPANIJAMA I GRADOVIMA/OPĆINAMA
LIVE BIRTHS, BY MOTHER'S EDUCATIONAL ATTAINMENT AND ACTIVITY, BY COUNTIES AND TOWNS/MUNICIPALITIES, 2020

(nastavak)
(continued)

Županija County of	Postignuto obrazovanje majke Mother's educational attainment						Aktivnost majke Mother's activity				
	preddiplomski sveučilišni studij Undergraduate university study	fakulteti, umjetničke akademije, sveučilišni studij, diplomski sveučilišni studij te integrirani preddiplomski i diplomski sveučilišni studij Faculty, art academy, university study, graduate university study and integrated undergraduate and graduate university study	poslijediplomski specijalistički studij Postgraduate specialist study	magistarski znanstveni, stručni i umjetnički studij Master's level scientific, professional and art study	doktorat Doctorate	nepoznato Unknown	aktivna Active	s osobnim prihodom With personal income	uzdržavana Dependent	ostalo i nepoznato Other and unknown	
Ravna Gora	-	2	-	-	-	1	13	-	-	1	
Skrad	-	1	-	-	-	-	6	-	1	-	
Vinodolska općina	-	10	-	-	-	-	26	-	-	-	
Viškovo	4	56	-	-	-	-	148	1	3	1	
Vrbnik	-	3	-	-	-	-	11	-	1	-	
Ličko-senjska Lika-Senj	3	61	1	1	1	10	338	2	19	9	
Gradovi/ Towns											
Gospić	-	19	1	1	-	3	112	-	6	2	
Novalj	1	7	-	-	1	-	43	-	-	-	
Otočac	2	7	-	-	-	4	49	2	3	3	
Senj	-	16	-	-	-	1	49	-	1	1	
Općine/ Municipalities											
Brinje	-	-	-	-	-	-	20	-	2	-	
Donji Lapac	-	-	-	-	-	-	4	-	1	-	
Karlobag	-	-	-	-	-	-	2	-	-	1	
Lovinac	-	-	-	-	-	-	4	-	2	-	
Perušić	-	-	-	-	-	1	11	-	3	1	
Plitvička Jezera	-	11	-	-	-	1	31	-	-	1	
Udbina	-	-	-	-	-	-	7	-	1	-	
Vrhovine	-	1	-	-	-	-	6	-	-	-	
Virovitičko-podravska Virovitica-Podravina	2	108	1	1	1	18	578	2	54	20	
Gradovi/ Towns											
Orahovica	-	11	-	-	-	3	34	-	2	3	
Slatina	1	19	-	-	-	1	103	-	7	1	
Virovitica	1	47	1	-	1	5	147	-	8	6	
Općine/ Municipalities											
Crmac	-	1	-	1	-	1	9	-	-	1	
Čačinci	-	4	-	-	-	-	22	-	1	-	
Čadavica	-	4	-	-	-	-	15	-	-	-	
Gradina	-	1	-	-	-	1	20	-	2	1	
Lukač	-	1	-	-	-	5	13	-	1	5	
Mikleuš	-	1	-	-	-	-	9	-	3	-	
Nova Bukovica	-	-	-	-	-	-	8	-	-	-	
Pitomača	-	9	-	-	-	-	73	-	13	-	
Sopje	-	3	-	-	-	-	18	-	1	-	
Suhopolje	-	3	-	-	-	-	45	-	10	-	
Špišić Bukovica	-	2	-	-	-	1	31	-	3	1	
Voćin	-	2	-	-	-	-	21	2	3	-	
Zdenci	-	-	-	-	-	1	10	-	-	2	
Požeško-slavonska Požega-Slavonia	4	96	1	4	1	81	486	1	38	83	
Gradovi/ Towns											
Kutjevo	-	3	-	-	-	3	46	-	7	3	
Lipik	-	3	-	-	-	15	27	-	1	15	

3.5. ŽIVOROĐENI PREMA POSTIGNUTOM OBRAZOVANJU I AKTIVNOSTI MAJKE U 2020. PO ŽUPANIJAMA I GRADOVIMA/OPĆINAMA
LIVE BIRTHS, BY MOTHER'S EDUCATIONAL ATTAINMENT AND ACTIVITY, BY COUNTIES AND TOWNS/MUNICIPALITIES, 2020

(nastavak)
 (continued)

Županija County of	Ukupno Total	Postignuto obrazovanje majke Mother's educational attainment								
		bez škole i od 1 do 3 razreda osnovne škole Without schooling and 1 – 3 grades of basic school	od 4 do 7 razreda osnovne škole 4 – 7 grades of basic school	osnovna škola Basic school	srednja škola Upper secondary school			viša škola, I. (VI.) stupanj fakulteta, kratki stručni studij u trajanju kraćem od 3 godine School of professional higher education, undergraduate study, professional study lasting less than 3 years	preddiplomski stručni studij u trajanju od najmanje 3 godine Undergraduate professional study lasting 3 years or longer	specijalistički diplomski stručni studij Specialist graduate professional study
					industrijske i obrtničke strukovne škole, škole za zanimanje u trajanju od 1 do 3 godine i škole za KV i VKV radnike Industrial and vocational school, occupational school lasting 1 – 3 years	tehničke i srodne strukovne škole, škole za zanimanje u trajanju od 4 godine ili više Technical and related vocational school, occupational school lasting 4 years or longer	gimnazija Grammar school			
Pakrac	67	-	-	1	7	12	-	2	1	-
Pleternica	100	-	-	3	27	35	2	2	2	1
Požega	191	-	-	3	31	56	3	13	20	2
<i>Općine/ Municipalities</i>										
Brestovac	25	-	1	1	6	13	-	-	1	-
Čaglin	19	-	-	2	5	9	-	-	-	-
Jakšić	36	-	-	1	7	12	-	1	2	-
Kaptol	25	-	-	1	9	8	1	-	2	-
Veilika	46	-	-	4	10	17	1	6	3	-
Brodsko-posavska Slavonski Brod-Posavina	1 166	15	30	88	339	263	21	63	35	18
<i>Gradovi/ Towns</i>										
Nova Gradiška	86	2	5	10	20	16	2	4	3	-
Slavonski Brod	473	9	14	15	106	95	9	25	15	5
<i>Općine/ Municipalities</i>										
Bebrina	34	1	-	3	10	9	1	4	-	-
Brodski Stupnik	30	-	-	2	12	8	-	2	-	-
Bukovlje	22	-	1	2	6	5	2	1	-	-
Cernik	18	-	-	2	4	7	-	2	-	-
Davor	24	-	-	5	2	9	-	3	-	-
Donji Andrijevi	32	-	-	3	12	6	2	-	2	5
Dragalić	15	-	1	4	4	3	-	1	-	-
Garčin	28	-	-	-	14	9	-	2	-	1
Gornja Vrba	20	-	1	1	5	4	-	1	1	-
Gornji Bogičevci	9	1	-	2	5	-	-	-	-	-
Gundinci	18	-	-	4	8	3	1	-	1	-
Klakar	17	-	-	1	5	4	-	1	1	-
Nova Kapela	31	1	1	2	9	6	1	4	1	-
Okučani	18	-	1	5	6	6	-	-	-	-
Oprisavci	10	-	-	1	3	2	-	-	-	-
Oriovac	41	-	-	4	21	7	-	1	1	2
Podcrkavlje	20	-	-	2	11	2	-	-	1	-
Rešetari	29	-	-	2	10	9	1	1	-	-
Sibinj	59	-	-	4	21	16	2	4	1	1
Sikirevci	26	-	-	3	8	6	-	1	4	2
Slavonski Šamac	8	-	-	-	3	4	-	1	-	-
Stara Gradiška	1	-	-	-	1	-	-	-	-	-
Staro Petrovo Selo	39	1	5	1	12	12	-	4	-	-
Velika Kopanica	27	-	-	2	11	9	-	1	1	2
Vrbje	10	-	-	2	6	2	-	-	-	-
Vrpolje	21	-	1	6	4	4	-	-	3	-
Zadarska Zadar	1 523	-	-	27	236	528	49	55	50	15
<i>Gradovi/ Towns</i>										
Benkovac	94	-	-	6	25	41	2	2	2	1
Biograd na Moru	56	-	-	3	10	14	2	4	6	1
Nin	22	-	-	-	2	7	3	1	-	-

3.5. ŽIVOROĐENI PREMA POSTIGNUTOM OBRAZOVANJU I AKTIVNOSTI MAJKE U 2020. PO ŽUPANIJAMA I GRADOVIMA/OPĆINAMA
LIVE BIRTHS, BY MOTHER'S EDUCATIONAL ATTAINMENT AND ACTIVITY, BY COUNTIES AND TOWNS/MUNICIPALITIES, 2020

(nastavak)
(continued)

Županija County of	Postignuto obrazovanje majke Mother's educational attainment						Aktivnost majke Mother's activity			
	preddiplomski sveučilišni studij Undergraduate university study	fakulteti, umjetničke akademije, sveučilišni studij, diplomski sveučilišni studij te integrirani preddiplomski i diplomski sveučilišni studij Faculty, art academy, university study, graduate university study and integrated undergraduate and graduate university study	poslijediplomski specijalistički studij Postgraduate specialist study	magistarski znanstveni, stručni i umjetnički studij Master's level scientific, professional and art study	doktorat Doctorate	nepoznato Unknown	aktivna Active	s osobnim prihodom With personal income	uzdržavana Dependent	ostalo i nepoznato Other and unknown
Pakrac	-	3	-	-	-	41	23	-	3	41
Pleternica	-	27	-	-	-	1	92	1	5	2
Požega	4	44	1	3	-	11	173	-	6	12
<i>Općine/ Municipalities</i>										
Brestovac	-	3	-	-	-	-	23	-	2	-
Čaglin	-	3	-	-	-	-	17	-	2	-
Jakšić	-	3	-	1	1	8	28	-	-	8
Kaptol	-	3	-	-	-	1	20	-	4	1
Velika	-	4	-	-	-	1	37	-	8	1
Brodsko-posavska Slavonski Brod-Posavina	3	236	-	-	-	55	948	-	161	57
<i>Gradovi/ Towns</i>										
Nova Gradiška	-	22	-	-	-	2	64	-	20	2
Slavonski Brod	1	146	-	-	-	33	401	-	38	34
<i>Općine/ Municipalities</i>										
Bebrina	-	2	-	-	-	4	25	-	5	4
Brodski Stupnik	-	6	-	-	-	-	28	-	2	-
Bukovlje	-	4	-	-	-	1	18	-	3	1
Cernik	-	2	-	-	-	1	12	-	5	1
Davor	1	4	-	-	-	-	16	-	8	-
Donji Andrijevci	-	1	-	-	-	1	29	-	1	2
Dragalić	-	2	-	-	-	-	8	-	7	-
Garčin	-	2	-	-	-	-	27	-	1	-
Gornja Vrba	-	6	-	-	-	1	17	-	2	1
Gornji Bogičevci	-	-	-	-	-	1	3	-	5	1
Gundinci	-	-	-	-	-	1	15	-	2	1
Klakar	-	4	-	-	-	1	15	-	1	1
Nova Kapela	-	4	-	-	-	2	24	-	5	2
Okučani	-	-	-	-	-	-	11	-	7	-
Oprisavci	-	3	-	-	-	1	9	-	-	1
Oriovac	-	4	-	-	-	1	37	-	3	1
Podcrkavlje	-	2	-	-	-	2	17	-	1	2
Rešetari	-	6	-	-	-	-	21	-	8	-
Sibinj	1	9	-	-	-	-	56	-	3	-
Sikirevci	-	2	-	-	-	-	23	-	3	-
Slavonski Šamac	-	-	-	-	-	-	8	-	-	-
Stara Gradiška	-	-	-	-	-	-	1	-	-	-
Staro Petrovo Selo	-	2	-	-	-	2	18	-	19	2
Velika Kopanica	-	1	-	-	-	-	26	-	1	-
Vrbje	-	-	-	-	-	-	4	-	6	-
Vrpolje	-	2	-	-	-	1	15	-	5	1
Zadarska Zadar	7	523	-	-	3	30	1 465	1	17	40
<i>Gradovi/ Towns</i>										
Benkovac	-	14	-	-	-	1	90	-	3	1
Biograd na Moru	-	16	-	-	-	-	55	-	1	-
Nin	-	7	-	-	-	2	20	-	-	2

3.5. ŽIVOROĐENI PREMA POSTIGNUTOM OBRAZOVANJU I AKTIVNOSTI MAJKE U 2020. PO ŽUPANIJAMA I GRADOVIMA/OPĆINAMA
LIVE BIRTHS, BY MOTHER'S EDUCATIONAL ATTAINMENT AND ACTIVITY, BY COUNTIES AND TOWNS/MUNICIPALITIES, 2020

(nastavak)
(continued)

Županija County of	Ukupno Total	Postignuto obrazovanje majke Mother's educational attainment								
		bez škole i od 1 do 3 razreda osnovne škole Without schooling and 1 – 3 grades of basic school	od 4 do 7 razreda osnovne škole 4 – 7 grades of basic school	osnovna škola Basic school	srednja škola Upper secondary school			viša škola, I. (VI.) stupanj fakulteta, kratki stručni studij u trajanju kraćem od 3 godine School of professional higher education, undergraduate study lasting less than 3 years	preddiplomski stručni studij u trajanju od najmanje 3 godine Undergraduate professional study lasting 3 years or longer	specijalistički diplomski stručni studij Specialist graduate professional study
					industrijske i obrtničke strukovne škole, škole za zanimanje u trajanju od 1 do 3 godine i škole za KV i VKV radnike Industrial and vocational school, occupational school lasting 1 – 3 years	tehničke i srodne strukovne škole, škole za zanimanje u trajanju od 4 godine ili više Technical and related vocational school, occupational school lasting 4 years or longer	gimnazija Grammar school			
Obrovac	19	-	-	1	7	5	-	-	1	3
Pag	31	-	-	1	9	9	2	1	-	1
Zadar	672	-	-	6	74	199	20	19	16	4
<i>Općine/ Municipalities</i>										
Bibinje	50	-	-	-	9	19	1	1	2	-
Galovac	12	-	-	-	-	8	-	-	1	-
Gračac	18	-	-	3	3	7	-	1	2	1
Jasenice	9	-	-	1	4	2	1	-	-	-
Kali	19	-	-	-	-	14	2	1	-	-
Kolan	4	-	-	-	1	3	-	-	-	-
Kukljica	7	-	-	1	1	2	-	-	-	-
Lišane Ostrovičke	9	-	-	1	2	3	-	-	-	-
Novigrad	19	-	-	1	3	10	-	1	-	1
Pakoštane	42	-	-	-	8	20	1	3	3	1
Pašman	24	-	-	-	1	12	2	3	2	-
Polača	15	-	-	-	8	4	-	1	-	-
Poličnik	47	-	-	-	13	15	1	1	-	-
Posedarje	35	-	-	2	11	12	-	1	-	1
Povljana	4	-	-	-	-	1	2	-	1	-
Preko	40	-	-	-	3	20	2	1	2	-
Privlaka	12	-	-	-	1	4	1	-	-	-
Ražanac	23	-	-	-	2	9	-	1	-	-
Sali	18	-	-	-	1	6	2	3	-	-
Stankovci	26	-	-	1	9	7	-	-	2	-
Starigrad	14	-	-	-	2	5	-	2	-	1
Sukošan	48	-	-	-	5	22	3	3	1	-
Sveti Filip i Jakov	40	-	-	-	8	14	-	-	5	-
Škabrnja	14	-	-	-	4	5	-	1	2	-
Tkon	8	-	-	-	1	3	-	-	1	-
Vir	26	-	-	-	2	9	-	1	-	-
Vrsi	21	-	-	-	5	9	1	1	-	-
Zemunik Donji	25	-	-	-	2	8	1	2	1	-
Osječko-baranjska Osijek-Baranja	2 317	9	37	97	403	789	46	63	63	54
<i>Gradovi/ Towns</i>										
Beli Manastir	53	1	3	2	6	22	-	1	2	1
Belišće	98	-	2	6	19	48	1	-	-	1
Donji Miholjac	69	-	-	-	12	32	3	3	2	1
Đakovo	228	1	1	7	48	72	5	8	9	1
Našice	150	3	6	13	27	47	5	-	17	-
Osijek	851	-	-	9	69	232	18	34	22	39
Valpovo	75	-	1	1	16	33	-	1	1	1
<i>Općine/ Municipalities</i>										
Antunovac	28	-	-	-	4	13	-	-	1	-
Bilje	25	-	1	-	2	11	1	-	-	2
Bizovac	33	-	-	-	9	12	-	1	1	1
Čeminac	20	-	-	2	2	6	1	2	-	1
Čepin	81	-	-	1	10	39	2	3	1	2
Darda	43	1	3	4	8	17	1	-	-	2
Donja Motičina	13	-	-	-	8	3	-	-	1	-
Draž	8	-	-	2	1	4	-	-	-	-

3.5. ŽIVOROĐENI PREMA POSTIGNUTOM OBRAZOVANJU I AKTIVNOSTI MAJKE U 2020. PO ŽUPANIJAMA I GRADOVIMA/OPĆINAMA
LIVE BIRTHS, BY MOTHER'S EDUCATIONAL ATTAINMENT AND ACTIVITY, BY COUNTIES AND TOWNS/MUNICIPALITIES, 2020

(nastavak)
(continued)

Županija County of	Postignuto obrazovanje majke Mother's educational attainment						Aktivnost majke Mother's activity			
	preddiplomski sveučilišni studij Undergraduate university study	fakulteti, umjetničke akademije, sveučilišni studij, diplomski sveučilišni studij te integrirani preddiplomski i diplomski sveučilišni studij Faculty, art academy, university study, graduate university study and integrated undergraduate and graduate university study	poslijediplomski specijalistički studij Postgraduate specialist study	magistarski znanstveni, stručni i umjetnički studij Master's level scientific, professional and art study	doktorat Doctorate	nepoznato Unknown	aktivna Active	s osobnim prihodom With personal income	uzdržavana Dependent	ostalo i nepoznato Other and unknown
Obrovac	-	2	-	-	-	-	19	-	-	-
Pag	1	6	-	-	-	1	29	-	-	2
Zadar	4	312	-	-	2	16	643	-	7	22
<i>Općine/ Municipalities</i>										
Bibinje	-	17	-	-	-	1	48	-	1	1
Galovac	-	3	-	-	-	-	12	-	-	-
Gračac	-	1	-	-	-	-	17	-	1	-
Jasenice	-	1	-	-	-	-	9	-	-	-
Kali	-	2	-	-	-	-	19	-	-	-
Kolan	-	-	-	-	-	-	4	-	-	-
Kukljica	-	3	-	-	-	-	7	-	-	-
Lišane Ostrovičke	-	3	-	-	-	-	9	-	-	-
Novigrad	-	3	-	-	-	-	19	-	-	-
Pakoštane	-	6	-	-	-	-	42	-	-	-
Pašman	-	4	-	-	-	-	24	-	-	-
Polača	-	2	-	-	-	-	15	-	-	-
Poličnik	-	16	-	-	-	1	46	-	-	1
Posedarje	-	7	-	-	-	1	34	-	-	1
Povljana	-	-	-	-	-	-	4	-	-	-
Preko	-	11	-	-	-	1	37	-	2	1
Privlaka	-	6	-	-	-	-	12	-	-	-
Ražanac	2	9	-	-	-	-	23	-	-	-
Sali	-	6	-	-	-	-	18	-	-	-
Stankovci	-	5	-	-	-	2	24	-	-	2
Starigrad	-	4	-	-	-	-	13	1	-	-
Sukošan	-	13	-	-	1	-	45	-	-	3
Sveti Filip i Jakov	-	13	-	-	-	-	40	-	-	-
Škabrnja	-	1	-	-	-	1	13	-	-	1
Tkon	-	3	-	-	-	-	8	-	-	-
Vir	-	12	-	-	-	2	24	-	-	2
Vrsi	-	5	-	-	-	-	21	-	-	-
Zemunik Donji	-	10	-	-	-	1	22	-	2	1
Osječko-baranjska Osijek-Baranja	10	565	7	9	16	149	1 958	1	205	153
<i>Gradovi/ Towns</i>										
Beli Manastir	-	9	-	-	1	5	42	-	6	5
Belišće	-	10	-	-	1	10	78	-	10	10
Donji Miholjac	-	12	-	-	-	4	60	-	3	6
Đakovo	1	68	2	-	-	5	211	1	12	4
Našice	1	27	-	-	1	3	118	-	29	3
Osijek	5	333	5	8	12	65	759	-	27	65
Valpovo	-	16	-	-	-	5	66	-	4	5
<i>Općine/ Municipalities</i>										
Antunovac	-	6	-	-	-	4	24	-	-	4
Bilje	-	7	-	-	-	1	22	-	1	2
Bizovac	-	4	-	-	1	4	26	-	3	4
Čeminac	-	4	-	-	-	2	15	-	3	2
Čepin	-	18	-	-	-	5	72	-	4	5
Darda	-	3	-	-	-	4	28	-	10	5
Donja Motičina	-	1	-	-	-	-	13	-	-	-
Draž	-	1	-	-	-	-	6	-	2	-

3.5. ŽIVOROĐENI PREMA POSTIGNUTOM OBRAZOVANJU I AKTIVNOSTI MAJKE U 2020. PO ŽUPANIJAMA I GRADOVIMA/OPĆINAMA
LIVE BIRTHS, BY MOTHER'S EDUCATIONAL ATTAINMENT AND ACTIVITY, BY COUNTIES AND TOWNS/MUNICIPALITIES, 2020

(nastavak)
(continued)

Županija County of	Ukupno Total	Postignuto obrazovanje majke Mother's educational attainment								
		bez škole i od 1 do 3 razreda osnovne škole Without schooling and 1 – 3 grades of basic school	od 4 do 7 razreda osnovne škole 4 – 7 grades of basic school	osnovna škola Basic school	srednja škola Upper secondary school			viša škola, I. (VI.) stupanj fakulteta, kratki stručni studij u trajanju kraćem od 3 godine School of professional higher education, undergraduate study lasting less than 3 years	preddiplomski stručni studij u trajanju od najmanje 3 godine Undergraduate professional study lasting 3 years or longer	specijalistički diplomski stručni studij Specialist graduate professional study
					industrijske i obrtničke strukovne škole, škole za zanimanje u trajanju od 1 do 3 godine i škole za KV i VKV radnike Industrial and vocational school, occupational school lasting 1 – 3 years	tehničke i srodne strukovne škole, škole za zanimanje u trajanju od 4 godine ili više Technical and related vocational school, occupational school lasting 4 years or longer	gimnazija Grammar school			
Drenje	18	-	-	3	8	5	1	-	-	-
Đurđenovac	48	-	1	2	15	21	3	-	2	-
Erdut	36	-	-	4	3	17	-	1	-	-
Ernestinovo	19	-	-	1	2	10	-	-	-	-
Feričanci	19	-	-	1	6	7	-	-	1	-
Gorjani	9	-	-	-	8	1	-	-	-	-
Jagodnjak	15	-	-	2	4	6	1	1	-	-
Kneževi Vinogradi	33	-	-	4	9	9	-	2	-	2
Koška	37	-	2	2	14	12	-	1	-	-
Levanjska Varoš	8	-	-	2	2	4	-	-	-	-
Magadenovac	13	-	-	-	2	7	-	1	1	-
Marijanci	16	-	-	-	2	11	-	-	1	-
Petlovac	15	-	1	2	4	6	-	-	-	-
Petrijevci	22	-	-	1	3	12	2	-	-	-
Podgorač	34	1	9	4	9	6	1	-	-	-
Podravska Moslavina	13	-	-	2	2	8	-	-	-	-
Popovac	13	-	1	-	6	4	-	-	1	-
Punitovci	18	-	-	2	8	7	-	-	-	-
Satnica Đakovačka	22	-	-	1	5	8	-	1	-	-
Semeljci	41	-	5	6	15	10	-	-	-	-
Strizivojna	18	-	-	4	8	2	-	1	-	-
Šodolovci	11	-	-	1	5	5	-	-	-	-
Trnava	18	-	-	3	6	5	-	1	-	-
Viljevo	13	-	-	-	4	5	1	-	-	-
Viškovci	14	1	-	2	8	-	-	1	-	-
Vladislavci	9	-	1	1	3	2	-	-	-	-
Vuka	10	1	-	-	1	8	-	-	-	-
Šibensko-kninska Šibenik-Knin	793	1	-	16	171	237	19	29	71	21
Gradovi/ Towns										
Drniš	59	-	-	-	14	21	2	4	5	-
Knin	103	1	-	4	31	28	3	7	9	3
Skradin	21	-	-	2	5	7	-	-	1	-
Šibenik	338	-	-	2	62	92	8	10	29	12
Vodice	87	-	-	1	16	29	2	3	9	4
Općine/ Municipalities										
Bilice	18	-	-	-	3	7	-	1	1	1
Biskupija	7	-	-	-	5	1	-	-	1	-
Civljane	-	-	-	-	-	-	-	-	-	-
Ervenik	3	-	-	2	-	1	-	-	-	-
Kijevo	-	-	-	-	-	-	-	-	-	-
Kistanje	21	-	-	5	7	7	-	-	-	-
Murter-Kornati	13	-	-	-	1	5	-	1	-	-
Pirovac	18	-	-	-	5	5	1	1	2	-
Primošten	27	-	-	-	4	6	-	-	5	-
Promina	1	-	-	-	-	-	-	1	-	-
Rogoznica	17	-	-	-	2	5	1	1	3	-
Ružić	10	-	-	-	6	1	-	-	2	-
Tisno	23	-	-	-	1	11	1	-	4	1
Tribunj	15	-	-	-	7	4	1	-	-	-
Unešić	12	-	-	-	2	7	-	-	-	-

3.5. ŽIVOROĐENI PREMA POSTIGNUTOM OBRAZOVANJU I AKTIVNOSTI MAJKE U 2020. PO ŽUPANIJAMA I GRADOVIMA/OPĆINAMA
LIVE BIRTHS, BY MOTHER'S EDUCATIONAL ATTAINMENT AND ACTIVITY, BY COUNTIES AND TOWNS/MUNICIPALITIES, 2020

(nastavak)
 (continued)

Županija County of	Postignuto obrazovanje majke Mother's educational attainment						Aktivnost majke Mother's activity			
	preddiplomski sveučilišni studij Undergraduate university study	fakulteti, umjetničke akademije, sveučilišni studij, diplomski sveučilišni studij te integrirani preddiplomski i diplomski sveučilišni studij Faculty, art academy, university study, graduate university study and integrated undergraduate and graduate university study	poslijediplomski specijalistički studij Postgraduate specialist study	magistarski znanstveni, stručni i umjetnički studij Master's level scientific, professional and art study	doktorat Doctorate	nepoznato Unknown	aktivna Active	s osobnim prihodom With personal income	uzdržavana Dependent	ostalo i nepoznato Other and unknown
Drenje	-	1	-	-	-	-	14	-	4	-
Đurđenovac	-	3	-	-	-	1	42	-	5	1
Erdut	-	5	-	-	-	6	26	-	4	6
Ernestinovo	-	5	-	-	-	1	18	-	-	1
Feričanci	1	3	-	-	-	-	17	-	2	-
Gorjani	-	-	-	-	-	-	7	-	2	-
Jagodnjak	-	1	-	-	-	-	12	-	3	-
Kneževi Vinogradi	1	3	-	-	-	3	25	-	5	3
Koška	-	2	-	1	-	3	27	-	7	3
Levanjska Varoš	-	-	-	-	-	-	6	-	2	-
Magadenovac	-	2	-	-	-	-	13	-	-	-
Marijanci	-	1	-	-	-	1	14	-	1	1
Petlovac	-	-	-	-	-	2	10	-	3	2
Petrijevci	-	3	-	-	-	1	17	-	3	2
Podgorač	-	2	-	-	-	2	18	-	14	2
Podravska Moslavina	-	-	-	-	-	1	9	-	3	1
Popovac	-	-	-	-	-	1	10	-	2	1
Punitovci	-	1	-	-	-	-	16	-	2	-
Satnica Đakovačka	-	6	-	-	-	1	20	-	1	1
Semeljci	1	2	-	-	-	2	27	-	12	2
Strizivojna	-	1	-	-	-	2	14	-	2	2
Šodolovci	-	-	-	-	-	-	11	-	-	-
Trnava	-	3	-	-	-	-	15	-	3	-
Viljevo	-	1	-	-	-	2	9	-	2	2
Viškovci	-	1	-	-	-	1	8	-	5	1
Vladislavci	-	-	-	-	-	2	4	-	3	2
Vuka	-	-	-	-	-	-	9	-	1	-
Šibensko-kninska Šibenik-Krin	6	188	8	2	4	20	754	1	17	21
Gradovi/ Towns										
Drniš	-	13	-	-	-	-	59	-	-	-
Knin	1	13	-	1	-	2	99	-	2	2
Skradin	-	5	-	-	-	1	19	-	1	1
Šibenik	3	101	6	-	4	9	324	-	4	10
Vodice	1	18	1	-	-	3	80	-	4	3
Općine/ Municipalities										
Bilice	-	5	-	-	-	-	18	-	-	-
Biskupija	-	-	-	-	-	-	7	-	-	-
Civljane	-	-	-	-	-	-	-	-	-	-
Ervenik	-	-	-	-	-	-	3	-	-	-
Kijevo	-	-	-	-	-	-	-	-	-	-
Kistanje	-	-	-	-	-	2	18	-	1	2
Murter-Kornati	-	6	-	-	-	-	12	-	1	-
Pirovac	-	4	-	-	-	-	18	-	-	-
Primošten	-	9	1	1	-	1	25	-	1	1
Promina	-	-	-	-	-	-	1	-	-	-
Rogoznica	-	4	-	-	-	1	14	-	2	1
Ružić	-	1	-	-	-	-	10	-	-	-
Tisno	1	3	-	-	-	1	21	-	1	1
Tribunj	-	3	-	-	-	-	15	-	-	-
Unešić	-	3	-	-	-	-	11	1	-	-

3.5. ŽIVOROĐENI PREMA POSTIGNUTOM OBRAZOVANJU I AKTIVNOSTI MAJKE U 2020. PO ŽUPANIJAMA I GRADOVIMA/OPĆINAMA
LIVE BIRTHS, BY MOTHER'S EDUCATIONAL ATTAINMENT AND ACTIVITY, BY COUNTIES AND TOWNS/MUNICIPALITIES, 2020

(nastavak)
(continued)

Županija County of	Ukupno Total	Postignuto obrazovanje majke Mother's educational attainment								
		bez škole i od 1 do 3 razreda osnovne škole Without schooling and 1 – 3 grades of basic school	od 4 do 7 razreda osnovne škole 4 – 7 grades of basic school	osnovna škola Basic school	srednja škola Upper secondary school			viša škola, I. (VI.) stupanj fakulteta, kratki stručni studij u trajanju kraćem od 3 godine School of professional higher education, undergraduate study lasting less than 3 years	preddiplomski stručni studij u trajanju od najmanje 3 godine Undergraduate professional study lasting 3 years or longer	specijalistički diplomski stručni studij Specialist graduate professional study
					industrijske i obrtničke strukovne škole, škole za zanimanje u trajanju od 1 do 3 godine i škole za KV i VKV radnike Industrial and vocational school, occupational school lasting 1 – 3 years	tehničke i srodne strukovne škole, škole za zanimanje u trajanju od 4 godine ili više Technical and related vocational school, occupational school lasting 4 years or longer	gimnazija Grammar school			
Vukovarsko-srijemska Vukovar-Sirmium	1 227	-	3	31	149	297	15	26	22	10
Gradovi/ Towns										
Ilok	32	-	-	-	6	10	-	-	-	-
Otok	53	-	-	2	9	7	-	-	-	-
Vinkovci	277	-	-	1	18	38	1	4	5	7
Vukovar	198	-	1	11	27	67	3	12	4	2
Županja	72	-	-	1	1	25	-	4	2	-
Općine/ Municipalities										
Andrijaševci	46	-	-	1	9	4	-	-	-	-
Babina Greda	28	-	-	3	5	10	-	-	-	-
Bogdanovci	15	-	-	1	3	6	-	-	1	-
Borovo	10	-	-	1	1	3	-	-	-	-
Bošnjaci	24	-	-	1	2	8	1	1	1	1
Cerna	43	-	-	-	3	18	1	1	1	-
Drenovci	19	-	1	-	5	8	-	1	1	-
Gradište	23	-	-	1	5	8	2	-	1	-
Gunja	10	-	-	1	-	3	-	-	-	-
Ivankovo	57	-	-	-	7	8	1	-	-	-
Jarmina	22	-	-	-	1	5	-	-	-	-
Lovas	4	-	-	-	1	2	-	-	-	-
Markušica	13	-	-	-	2	2	-	-	1	-
Negoslavci	6	-	-	-	2	-	1	-	-	-
Nijemci	35	-	-	-	5	10	-	1	-	-
Nuštar	44	-	-	-	5	9	2	1	1	-
Privlaka	21	-	-	-	5	4	-	-	-	-
Stari Jankovci	34	-	-	3	1	4	1	-	-	-
Stari Mikanovci	15	-	1	-	-	2	-	-	-	-
Štitar	15	-	-	1	2	4	1	-	-	-
Tompojevci	9	-	-	-	2	4	-	1	1	-
Tordinci	12	-	-	-	-	5	-	-	-	-
Tovarnik	22	-	-	-	3	6	-	-	-	-
Trpinja	31	-	-	2	10	11	-	-	1	-
Vodinci	18	-	-	-	2	1	-	-	1	-
Vrbanja	19	-	-	1	7	5	1	-	1	-
Splitsko-dalmatinska Split-Dalmatia	4 009	-	1	24	553	1 078	74	243	122	45
Gradovi/ Towns										
Hvar	39	-	-	-	4	17	2	2	-	-
Imotski	119	-	-	1	21	26	2	9	5	3
Kaštela	403	-	-	4	63	117	8	26	5	1
Komiža	6	-	-	-	2	-	-	-	-	-
Makarska	138	-	-	-	-	1	-	-	-	-
Omiš	158	-	-	2	23	44	-	4	4	3
Sinj	230	-	-	1	69	61	6	22	5	-
Solin	286	-	-	2	41	85	4	13	35	14
Split	1 377	-	1	5	95	345	30	88	36	16
Stari Grad	24	-	-	-	9	4	-	1	1	-
Supetar	41	-	-	-	9	7	2	2	2	-
Trilj	71	-	-	2	32	19	3	2	3	3

3.5. ŽIVOROĐENI PREMA POSTIGNUTOM OBRAZOVANJU I AKTIVNOSTI MAJKE U 2020. PO ŽUPANIJAMA I GRADOVIMA/OPĆINAMA
LIVE BIRTHS, BY MOTHER'S EDUCATIONAL ATTAINMENT AND ACTIVITY, BY COUNTIES AND TOWNS/MUNICIPALITIES, 2020

(nastavak)
 (continued)

Županija County of	Postignuto obrazovanje majke Mother's educational attainment						Aktivnost majke Mother's activity			
	preddiplomski sveučilišni studij Undergraduate university study	fakulteti, umjetničke akademije, sveučilišni studij, diplomski sveučilišni studij te integrirani preddiplomski i diplomski sveučilišni studij Faculty, art academy, university study, graduate university study and integrated undergraduate and graduate university study	poslijediplomski specijalistički studij Postgraduate specialist study	magistarski znanstveni, stručni i umjetnički studij Master's level scientific, professional and art study	doktorat Doctorate	nepoznato Unknown	aktivna Active	s osobnim prihodom With personal income	uzdržavana Dependent	ostalo i nepoznato Other and unknown
Vukovarsko-srijemska Vukovar-Sirmium	4	155	-	3	1	511	643	16	52	516
Gradovi/ Towns										
Ilok	-	7	-	-	-	9	21	-	2	9
Otok	-	7	-	-	-	28	22	-	3	28
Vinkovci	-	21	-	-	1	181	93	-	3	181
Vukovar	-	51	-	-	-	20	171	-	7	20
Županja	-	24	-	2	-	13	44	8	6	14
Općine/ Municipalities										
Andrijaševci	-	1	-	-	-	31	14	-	1	31
Babina Greda	-	3	-	-	-	7	13	1	6	8
Bogdanovci	2	2	-	-	-	-	14	-	1	-
Borovo	-	1	-	-	-	4	6	-	-	4
Bošnjaci	-	1	-	-	-	8	9	4	3	8
Cerna	-	2	-	-	-	17	19	1	5	18
Drenovci	-	1	-	-	-	2	17	-	-	2
Gradište	-	3	-	-	-	3	19	-	1	3
Gunja	-	1	-	-	-	5	4	-	1	5
Ivankovo	-	2	-	-	-	39	17	-	1	39
Jarmina	-	1	-	-	-	15	7	-	-	15
Lovas	-	1	-	-	-	-	4	-	-	-
Markušica	-	3	-	-	-	5	8	-	-	5
Negoslavci	-	1	-	-	-	2	4	-	-	2
Nijemci	1	-	-	-	-	18	15	1	1	18
Nuštar	-	1	-	-	-	25	18	-	1	25
Privlaka	-	1	-	-	-	11	9	-	1	11
Stari Jankovci	-	2	-	-	-	23	8	-	2	24
Stari Mikanovci	-	-	-	-	-	12	2	-	1	12
Šitár	-	4	-	-	-	3	8	1	3	3
Tompojevci	-	1	-	-	-	-	9	-	-	-
Tordinci	-	-	-	-	-	7	4	-	1	7
Tovarnik	-	5	-	-	-	8	14	-	-	8
Trpinja	-	6	-	-	-	1	28	-	2	1
Vodinci	1	1	-	-	-	12	6	-	-	12
Vrbanja	-	1	-	1	-	2	16	-	-	3
Splitsko-dalmatinska Split-Dalmatia	28	1 253	7	3	13	565	3 343	53	39	574
Gradovi/ Towns										
Hvar	-	9	1	1	-	3	35	-	-	4
Imotski	-	30	-	-	-	22	95	-	1	23
Kaštela	2	160	1	1	-	15	380	4	3	16
Komiža	-	3	-	-	-	1	4	-	1	1
Makarska	-	3	-	-	-	134	4	-	-	134
Omiš	-	34	-	-	1	43	112	1	2	43
Sinj	-	55	-	-	-	11	218	-	-	12
Solin	1	74	1	-	-	16	268	1	1	16
Split	19	641	3	-	11	87	1 268	3	16	90
Stari Grad	-	6	-	-	-	3	21	-	-	3
Supetar	-	5	-	-	-	14	26	-	1	14
Trilj	-	6	-	-	-	1	68	-	1	2

3.5. ŽIVOROĐENI PREMA POSTIGNUTOM OBRAZOVANJU I AKTIVNOSTI MAJKE U 2020. PO ŽUPANIJAMA I GRADOVIMA/OPĆINAMA
LIVE BIRTHS, BY MOTHER'S EDUCATIONAL ATTAINMENT AND ACTIVITY, BY COUNTIES AND TOWNS/MUNICIPALITIES, 2020

(nastavak)
(continued)

Županija County of	Ukupno Total	Postignuto obrazovanje majke Mother's educational attainment								
		bez škole i od 1 do 3 razreda osnovne škole Without schooling and 1 – 3 grades of basic school	od 4 do 7 razreda osnovne škole 4 – 7 grades of basic school	osnovna škola Basic school	srednja škola Upper secondary school			viša škola, I. (VI.) stupanj fakulteta, kratki stručni studij u trajanju kraćem od 3 godine School of professional higher education, undergraduate study lasting less than 3 years	preddiplomski stručni studij u trajanju od najmanje 3 godine Undergraduate professional study lasting 3 years or longer	specijalistički diplomski stručni studij Specialist graduate professional study
					industrijske i obrtničke strukovne škole, škole za zanimanje u trajanju od 1 do 3 godine i škole za KV i VKV radnike Industrial and vocational school, occupational school lasting 1 – 3 years	tehničke i srodne strukovne škole, škole za zanimanje u trajanju od 4 godine ili više Technical and related vocational school, occupational school lasting 4 years or longer	gimnazija Grammar school			
Trogir	129	-	-	-	3	54	2	10	-	-
Vis	11	-	-	-	3	5	1	1	-	-
Vrgorac	56	-	-	1	19	11	-	4	1	-
Vrlika	11	-	-	-	1	3	-	2	-	-
<i>Općine/ Municipalities</i>										
Baška Voda	31	-	-	-	-	4	-	-	2	-
Bol	18	-	-	-	4	4	1	1	-	-
Brela	8	-	-	-	-	-	-	-	-	-
Cista Provo	13	-	-	-	1	7	-	2	-	-
Dicmo	35	-	-	-	11	18	-	2	-	-
Dugi Rat	74	-	-	-	5	27	-	8	-	1
Dugopolje	40	-	-	-	7	22	1	1	5	-
Gradac	17	-	-	-	1	2	-	-	-	-
Hrvace	27	-	-	-	9	7	1	6	-	-
Jelsa	26	-	-	-	4	6	2	-	-	-
Klis	54	-	-	1	9	18	-	2	4	2
Lećevica	2	-	-	-	-	1	-	-	-	-
Lokvičići	3	-	-	-	-	-	-	-	-	-
Lovreć	10	-	-	-	4	3	-	1	-	-
Marina	24	-	-	1	2	13	-	3	1	-
Milina	5	-	-	-	1	2	-	-	1	-
Muč	26	-	-	2	8	10	-	-	2	1
Nerežišća	12	-	-	-	1	2	-	1	-	-
Okrug	23	-	-	-	1	11	1	1	-	-
Otok	55	-	-	-	31	10	-	1	-	-
Podbablje	52	-	-	-	14	13	1	6	2	-
Podgora	17	-	-	-	-	-	-	-	-	-
Podstrana	119	-	-	1	15	43	2	12	4	-
Postira	12	-	-	-	3	4	-	-	-	-
Prgomet	1	-	-	-	-	1	-	-	-	-
Primorski Dolac	-	-	-	-	-	-	-	-	-	-
Proložac	35	-	-	-	6	11	-	1	1	-
Pučišća	13	-	-	-	6	2	-	-	-	-
Runovići	15	-	-	-	3	4	-	2	-	1
Seget	47	-	-	-	2	19	-	4	-	-
Selca	15	-	-	-	1	2	1	-	1	-
Sučuraj	5	-	-	-	-	1	1	-	-	-
Sutivan	10	-	-	-	2	1	1	-	1	-
Šestanovac	13	-	-	-	1	5	-	1	-	-
Šolta	14	-	-	1	-	4	1	-	1	-
Tučepi	12	-	-	-	-	1	-	-	-	-
Zadvarje	8	-	-	-	1	1	-	-	-	-
Zagvozd	6	-	-	-	5	-	-	-	-	-
Zmijavci	13	-	-	-	1	-	1	2	-	-
Istarska Istria	1 670	-	3	47	344	451	44	80	61	20
<i>Gradovi/ Towns</i>										
Buje – Buie	38	-	-	1	12	7	1	3	-	-
Buzet	53	-	-	2	7	8	1	3	2	-
Labin	61	-	-	-	15	17	2	2	-	1
Novigrad – Cittanova	36	-	-	2	6	11	-	1	2	1

3.5. ŽIVOROĐENI PREMA POSTIGNUTOM OBRAZOVANJU I AKTIVNOSTI MAJKE U 2020. PO ŽUPANIJAMA I GRADOVIMA/OPĆINAMA
LIVE BIRTHS, BY MOTHER'S EDUCATIONAL ATTAINMENT AND ACTIVITY, BY COUNTIES AND TOWNS/MUNICIPALITIES, 2020

(nastavak)
(continued)

Županija County of	Postignuto obrazovanje majke Mother's educational attainment						Aktivnost majke Mother's activity			
	preddiplomski sveučilišni studij Undergraduate university study	fakulteti, umjetničke akademije, sveučilišni studij, diplomski sveučilišni studij te integrirani preddiplomski i diplomski sveučilišni studij Faculty, art academy, university study, graduate university study and integrated undergraduate and graduate university study	poslijediplomski specijalistički studij Postgraduate specialist study	magistarski znanstveni, stručni i umjetnički studij Master's level scientific, professional and art study	doktorat Doctorate	nepoznato Unknown	aktivna Active	s osobnim prihodom With personal income	uzdržavana Dependent	ostalo i nepoznato Other and unknown
Trogir	2	39	-	-	1	18	82	27	2	18
Vis	-	1	-	-	-	-	11	-	-	-
Vrgorac	-	7	-	-	-	13	45	-	-	11
Vrlika	-	3	1	-	-	1	10	-	-	1
<i>Općine/ Municipalities</i>										
Baška Voda	-	-	-	-	-	25	5	-	1	25
Bol	1	3	-	-	-	4	13	-	-	5
Brela	-	-	-	-	-	8	-	-	-	8
Cista Provo	-	3	-	-	-	-	12	-	1	-
Dicmo	-	3	-	-	-	1	34	-	-	1
Dugi Rat	-	19	-	-	-	14	60	-	-	14
Dugopolje	-	4	-	-	-	-	40	-	-	-
Gradac	-	3	-	-	-	11	6	-	-	11
Hrvace	-	2	-	-	-	2	25	-	-	2
Jelsa	-	11	-	-	-	3	22	-	1	3
Klis	-	15	-	-	-	3	50	-	1	3
Lećevica	-	1	-	-	-	-	2	-	-	-
Lokvičići	-	2	-	-	-	1	2	-	-	1
Lovreć	-	-	-	-	-	2	8	-	-	2
Marina	-	3	-	-	-	1	17	6	-	1
Milna	-	-	-	-	-	1	4	-	-	1
Muč	-	2	-	-	-	1	23	-	2	1
Nerežišća	-	2	-	-	-	6	6	-	-	6
Okrug	-	6	-	-	-	3	16	4	-	3
Otok	-	4	-	-	-	9	45	-	1	9
Podbablje	-	9	-	-	-	7	44	-	1	7
Podgora	-	1	-	-	-	16	1	-	-	16
Podstrana	1	39	-	-	-	2	115	-	1	3
Postira	-	2	-	-	-	3	9	-	-	3
Prgomet	-	-	-	-	-	-	1	-	-	-
Primorski Dolac	-	-	-	-	-	-	-	-	-	-
Proložac	-	4	-	-	-	12	21	-	2	12
Pučišća	-	3	-	-	-	2	11	-	-	2
Runovići	-	2	-	-	-	3	12	-	-	3
Seget	-	14	-	1	-	7	33	7	-	7
Selca	1	3	-	-	-	6	9	-	-	6
Sučuraj	-	3	-	-	-	-	5	-	-	-
Sutivan	-	2	-	-	-	3	7	-	-	3
Šestanovac	1	3	-	-	-	2	11	-	-	2
Šolta	-	3	-	-	-	4	9	-	-	5
Tučepi	-	-	-	-	-	11	1	-	-	11
Zadvarje	-	4	-	-	-	2	6	-	-	2
Zagvozd	-	-	-	-	-	1	5	-	-	1
Zmijavci	-	2	-	-	-	7	6	-	-	7
Istarska Istria	22	521	7	7	9	54	1 568	2	43	57
<i>Gradovi/ Towns</i>										
Buje - Buie	-	14	-	-	-	-	38	-	-	-
Buzet	-	29	-	-	1	-	51	-	2	-
Labin	1	22	1	-	-	-	60	-	1	-
Novigrad - Cittanova	1	10	-	2	-	-	35	-	1	-

3.5. ŽIVOROĐENI PREMA POSTIGNUTOM OBRAZOVANJU I AKTIVNOSTI MAJKE U 2020. PO ŽUPANIJAMA I GRADOVIMA/OPĆINAMA
LIVE BIRTHS, BY MOTHER'S EDUCATIONAL ATTAINMENT AND ACTIVITY, BY COUNTIES AND TOWNS/MUNICIPALITIES, 2020

(nastavak)
(continued)

Županija County of	Ukupno Total	Postignuto obrazovanje majke Mother's educational attainment								
		bez škole i od 1 do 3 razreda osnovne škole Without schooling and 1 – 3 grades of basic school	od 4 do 7 razreda osnovne škole 4 – 7 grades of basic school	osnovna škola Basic school	srednja škola Upper secondary school			viša škola, I. (VI.) stupanj fakulteta, kratki stručni studij u trajanju kraćem od 3 godine School of professional higher education, undergraduate study, professional study lasting less than 3 years	preddiplomski stručni studij u trajanju od najmanje 3 godine Undergraduate professional study lasting 3 years or longer	specijalistički diplomski stručni studij Specialist graduate professional study
					industrijske i obrtničke strukovne škole, škole za zanimanje u trajanju od 1 do 3 godine i škole za KV i VKV radnike Industrial and vocational school, occupational school lasting 1 – 3 years	tehničke i srodne strukovne škole, škole za zanimanje u trajanju od 4 godine ili više Technical and related vocational school, occupational school lasting 4 years or longer	gimnazija Grammar school			
Pazin	93	-	-	1	19	14	1	4	12	2
Poreč – Parenzo	164	-	-	8	32	61	3	8	2	-
Pula – Pola	402	-	2	9	64	102	9	27	15	10
Rovinj – Rovigno	136	-	-	2	26	41	2	6	2	1
Umag – Umago	119	-	-	4	36	34	5	7	1	1
Vodnjan – Dignano	49	-	-	3	12	13	3	2	2	2
<i>Općine/ Municipalities</i>										
Bale – Valle	10	-	-	2	1	3	-	-	-	-
Barban	18	-	-	-	2	7	1	2	-	-
Brtonigla – Verteneglio	15	-	-	-	6	4	-	-	-	-
Cerovlje	16	-	-	-	1	5	-	-	4	-
Fažana – Fasana	27	-	-	2	3	6	2	-	-	1
Funtana – Fontane	8	-	-	-	1	4	-	-	-	-
Gračišće	14	-	-	-	8	3	-	-	-	-
Grožnjan – Grisignana	9	-	-	-	2	3	1	-	-	-
Kanfanar	11	-	-	-	2	5	1	-	-	-
Karolja	14	-	-	-	5	3	1	2	-	-
Kaštelir-Labinci – Castelliere-S. Domenica	10	-	-	-	3	1	-	-	1	-
Kršan	23	-	-	1	4	5	2	2	3	-
Lanišće	5	-	-	1	2	-	2	-	-	-
Ližnjan – Lisignano	33	-	-	4	6	14	1	2	2	-
Lupoglav	7	-	-	-	1	3	-	-	-	-
Marčana	38	-	-	1	8	10	1	1	3	-
Medulin	43	-	-	2	7	7	-	1	1	-
Motovun – Montona	13	-	-	-	4	1	-	-	3	-
Oprtalj – Portole	4	-	-	-	1	2	-	-	-	-
Pižan	19	-	-	-	4	3	-	2	2	-
Raša	16	-	-	1	4	7	-	-	1	-
Sveta Nedelja	20	-	-	-	6	4	-	-	-	-
Sveti Lovreč	4	-	-	-	-	2	-	-	-	-
Sveti Petar u Šumi	10	-	-	-	3	2	-	-	2	-
Svetvinčenat	16	-	1	-	3	3	1	-	-	-
Tar-Vabriga – Torre-Abrega	20	-	-	-	7	7	1	-	-	-
Tinjan	13	-	-	-	2	4	-	-	-	1
Višnjan – Visignano	20	-	-	-	6	5	1	3	-	-
Vižinada – Visinada	4	-	-	-	-	2	-	-	-	-
Vrsar – Orsera	18	-	-	-	4	7	-	-	-	-
Žminj	41	-	-	1	9	11	2	2	1	-
Dubrovačko-neretvanska Dubrovnik-Neretva	1 215	-	-	7	212	405	36	90	36	10
<i>Gradovi/ Towns</i>										
Dubrovnik	448	-	-	-	69	139	10	29	9	2
Korčula	49	-	-	-	6	11	3	5	-	-
Metković	176	-	-	-	46	56	-	9	2	2
Opuzen	19	-	-	-	3	6	1	2	-	-
Ploče	74	-	-	-	7	34	3	5	4	4
<i>Općine/ Municipalities</i>										
Blato	34	-	-	2	4	9	2	4	3	-
Dubrovačko primorje	11	-	-	-	2	5	-	2	1	-

3.5. ŽIVOROĐENI PREMA POSTIGNUTOM OBRAZOVANJU I AKTIVNOSTI MAJKE U 2020. PO ŽUPANIJAMA I GRADOVIMA/OPĆINAMA
LIVE BIRTHS, BY MOTHER'S EDUCATIONAL ATTAINMENT AND ACTIVITY, BY COUNTIES AND TOWNS/MUNICIPALITIES, 2020

(nastavak)
(continued)

Županija County of	Postignuto obrazovanje majke Mother's educational attainment						Aktivnost majke Mother's activity			
	preddiplomski sveučilišni studij <i>Undergraduate university study</i>	fakulteti, umjetničke akademije, sveučilišni studij, diplomski sveučilišni studij te integrirani preddiplomski i diplomski sveučilišni studij <i>Faculty, art academy, university study, graduate university study and integrated undergraduate and graduate university study</i>	poslijediplomski specijalistički studij <i>Postgraduate specialist study</i>	magistarski znanstveni, stručni i umjetnički studij <i>Master's level scientific, professional and art study</i>	doktorat <i>Doctorate</i>	nepoznato <i>Unknown</i>	aktivna <i>Active</i>	s osobnim prihodom <i>With personal income</i>	uzdržavana <i>Dependent</i>	ostalo i nepoznato <i>Other and unknown</i>
Pazin	1	37	-	-	1	1	92	-	-	1
Poreč – Parenzo	1	45	1	2	-	1	162	-	1	1
Pula – Pola	2	128	2	2	1	29	358	1	13	30
Rovinj – Rovigno	2	47	-	-	2	5	126	-	5	5
Umag – Umago	3	26	-	-	2	-	118	-	1	-
Vodnjan – Dignano	1	10	-	-	-	1	45	-	4	-
<i>Općine/ Municipalities</i>										
Bale – Valle	-	3	-	-	-	1	7	-	2	1
Barban	1	3	-	-	-	2	14	-	1	3
Brtonigla – Verteneglio	1	4	-	-	-	-	15	-	-	-
Cerovlje	-	5	-	1	-	-	15	1	-	-
Fažana – Fasana	-	9	-	-	1	3	23	-	1	3
Funtana – Fontane	-	3	-	-	-	-	8	-	-	-
Gračišće	-	3	-	-	-	-	14	-	-	-
Grožnjan – Grisignana	-	3	-	-	-	-	9	-	-	-
Kanfana	-	3	-	-	-	-	11	-	-	-
Karolja	-	3	-	-	-	-	14	-	-	-
Kaštelir-Labinci – Castelliere-S. Domenica	-	5	-	-	-	-	10	-	-	-
Kršan	-	5	-	-	1	-	22	-	1	-
Lanišće	-	-	-	-	-	-	4	-	1	-
Ližnjan – Lisignano	-	2	-	-	-	2	29	-	2	2
Lupoglav	-	3	-	-	-	-	7	-	-	-
Marčana	3	9	-	-	-	2	33	-	2	3
Medulin	-	20	-	-	-	5	37	-	1	5
Motovun – Montona	-	5	-	-	-	-	13	-	-	-
Oprtalj – Portole	-	1	-	-	-	-	4	-	-	-
Piće	-	8	-	-	-	-	19	-	-	-
Raša	1	2	-	-	-	-	16	-	-	-
Sveta Nedelja	1	9	-	-	-	-	19	-	1	-
Sveti Lovreč	-	1	-	-	-	1	3	-	-	1
Sveti Petar u Šumi	1	2	-	-	-	-	10	-	-	-
Svetvinčenat	-	8	-	-	-	-	14	-	1	1
Tar-Vabriga – Torre-Abrega	-	4	1	-	-	-	18	-	2	-
Tinjan	-	6	-	-	-	-	13	-	-	-
Višnjan – Visignano	1	4	-	-	-	-	20	-	-	-
Vižinada – Visinada	-	2	-	-	-	-	4	-	-	-
Vrsar – Orsera	1	6	-	-	-	-	18	-	-	-
Žminj	-	12	2	-	-	1	40	-	-	1
Dubrovačko-neretvanska <i>Dubrovnik-Neretva</i>	14	362	6	4	1	32	1 157	-	21	37
<i>Gradovi/ Towns</i>										
Dubrovnik	9	151	6	3	1	20	423	-	4	21
Korčula	-	21	-	-	-	3	45	-	-	4
Metković	1	57	-	1	-	2	173	-	-	3
Opuzen	-	7	-	-	-	-	19	-	-	-
Ploče	-	17	-	-	-	-	72	-	2	-
<i>Općine/ Municipalities</i>										
Blato	1	8	-	-	-	1	32	-	1	1
Dubrovačko primorje	-	-	-	-	-	1	10	-	-	1

3.5. ŽIVOROĐENI PREMA POSTIGNUTOM OBRAZOVANJU I AKTIVNOSTI MAJKE U 2020. PO ŽUPANIJAMA I GRADOVIMA/OPĆINAMA
LIVE BIRTHS, BY MOTHER'S EDUCATIONAL ATTAINMENT AND ACTIVITY, BY COUNTIES AND TOWNS/MUNICIPALITIES, 2020

(nastavak)
(continued)

Županija County of	Ukupno Total	Postignuto obrazovanje majke Mother's educational attainment									
		bez škole i od 1 do 3 razreda osnovne škole Without schooling and 1 – 3 grades of basic school	od 4 do 7 razreda osnovne škole 4 – 7 grades of basic school	osnovna škola Basic school	srednja škola Upper secondary school			viša škola, I. (VI.) stupanj fakulteta, kratki stručni studij u trajanju kraćem od 3 godine School of professional higher education, undergraduate study, professional study lasting less than 3 years	preddiplomski stručni studij u trajanju od najmanje 3 godine Undergraduate professional study lasting 3 years or longer	specijalistički diplomski stručni studij Specialist graduate professional study	
					industrijske i obrtničke strukovne škole, škole za zanimanje u trajanju od 1 do 3 godine i škole za KV i VKV radnike Industrial and vocational school, occupational school lasting 1 – 3 years	tehničke i srodne strukovne škole, škole za zanimanje u trajanju od 4 godine ili više Technical and related vocational school, occupational school lasting 4 years or longer	gimnazija Grammar school				
Janjina	2	-	-	-	-	2	-	-	-	-	-
Konavle	116	-	-	4	22	32	2	10	3	-	
Kula Norinska	15	-	-	-	7	2	1	-	1	-	
Lastovo	6	-	-	-	-	2	2	-	-	-	
Lumbarda	16	-	-	-	3	6	2	1	-	-	
Mljet	11	-	-	-	1	7	1	1	-	-	
Orebić	29	-	-	-	6	10	1	1	2	-	
Pojezerje	9	-	-	-	2	2	-	-	-	-	
Slivno	16	-	-	-	3	6	1	2	1	-	
Smokvica	7	-	-	-	-	2	-	2	2	-	
Ston	25	-	-	1	9	5	-	2	1	-	
Trpanj	8	-	-	-	-	3	-	1	-	-	
Vela Luka	42	-	-	-	5	12	4	4	-	-	
Zažablje	4	-	-	-	2	1	-	1	-	-	
Župa dubrovačka	98	-	-	-	15	53	3	9	7	2	
Međimurska Međimurje	1 168	36	135	151	233	221	19	73	55	7	
Gradovi/ Towns											
Čakovec	289	12	29	29	40	54	9	18	10	1	
Mursko Središće	53	1	8	11	12	9	2	6	-	-	
Prelog	75	-	-	3	18	18	2	9	10	1	
Općine/ Municipalities											
Belica	33	-	-	1	10	8	-	3	2	-	
Dekanovec	7	-	-	-	-	1	-	1	2	-	
Domašinec	12	-	2	3	1	3	-	-	-	-	
Donja Dubrava	18	-	-	2	6	4	-	-	1	1	
Donji Kraljevec	27	-	1	1	10	8	1	3	2	-	
Donji Vidovec	6	-	1	1	1	-	-	2	1	-	
Goričan	30	-	-	1	6	11	-	1	2	1	
Gornji Mihaljevec	17	-	-	2	6	5	-	1	-	-	
Kotoriba	32	3	10	4	8	4	-	-	1	-	
Mala Subotica	70	5	22	13	9	9	-	3	2	-	
Nedelišće	154	6	25	37	30	17	-	10	3	1	
Orehovica	48	1	8	16	7	5	-	2	2	-	
Podturen	37	-	7	9	7	6	-	1	2	-	
Pribislavec	68	8	21	13	6	10	-	1	-	-	
Selnica	22	-	-	-	10	5	-	3	1	-	
Strahoninec	26	-	-	-	5	8	-	-	3	-	
Sveta Marija	15	-	-	-	3	6	1	3	-	1	
Sveti Juraj na Bregu	43	-	1	3	19	8	-	1	2	1	
Sveti Martin na Muri	19	-	-	-	3	6	2	-	3	-	
Šenkovec	28	-	-	1	4	8	1	3	-	-	
Štrigova	23	-	-	-	6	3	-	1	5	-	
Vratišinec	16	-	-	1	6	5	1	1	1	-	
Grad Zagreb City of Zagreb	7 865	26	29	131	588	1 788	231	369	207	136	

3.5. ŽIVOROĐENI PREMA POSTIGNUTOM OBRAZOVANJU I AKTIVNOSTI MAJKE U 2020. PO ŽUPANIJAMA I GRADOVIMA/OPĆINAMA
LIVE BIRTHS, BY MOTHER'S EDUCATIONAL ATTAINMENT AND ACTIVITY, BY COUNTIES AND TOWNS/MUNICIPALITIES, 2020

(nastavak)
(continued)

Županija County of	Postignuto obrazovanje majke Mother's educational attainment						Aktivnost majke Mother's activity			
	preddiplomski sveučilišni studij Undergraduate university study	fakulteti, umjetničke akademije, sveučilišni studij, diplomski sveučilišni studij te integrirani preddiplomski i diplomski sveučilišni studij Faculty, art academy, university study, graduate university study and integrated undergraduate and graduate university study	poslijediplomski specijalistički studij Postgraduate specialist study	magistarski znanstveni, stručni i umjetnički studij Master's level scientific, professional and art study	doktorat Doctorate	nepoznato Unknown	aktivna Active	s osobnim prihodom With personal income	uzdržavana Dependent	ostalo i nepoznato Other and unknown
Janjina	-	-	-	-	-	-	2	-	-	-
Konavle	-	42	-	-	-	1	108	-	7	1
Kula Norinska	-	4	-	-	-	-	15	-	-	-
Lastovo	-	2	-	-	-	-	6	-	-	-
Lumbarda	-	3	-	-	-	1	14	-	-	2
Mijet	-	1	-	-	-	-	11	-	-	-
Orebić	1	7	-	-	-	1	26	-	2	1
Pojezerje	-	4	-	-	-	1	8	-	-	1
Slivno	-	3	-	-	-	-	15	-	1	-
Smokvica	-	1	-	-	-	-	7	-	-	-
Ston	-	7	-	-	-	-	22	-	3	-
Trpanj	-	4	-	-	-	-	7	-	1	-
Vela Luka	1	16	-	-	-	-	42	-	-	-
Zažablje	-	-	-	-	-	-	4	-	-	-
Župa dubrovačka	1	7	-	-	-	1	96	-	-	2
Medimurska Međimurje	7	196	1	-	-	34	798	-	334	36
Gradovi/ Towns										
Čakovec	1	77	1	-	-	8	203	-	78	8
Mursko Središće	-	2	-	-	-	2	32	-	19	2
Prelog	1	10	-	-	-	3	67	-	5	3
Općine/ Municipalities										
Belica	1	8	-	-	-	-	32	-	1	-
Dekanovec	-	2	-	-	-	1	6	-	-	1
Domašinec	-	2	-	-	-	1	6	-	5	1
Donja Dubrava	1	2	-	-	-	1	16	-	1	1
Donji Kraljevec	-	1	-	-	-	-	25	-	2	-
Donji Vidovec	-	-	-	-	-	-	4	-	1	1
Goričan	-	6	-	-	-	2	25	-	3	2
Gornji Mihaljevec	-	3	-	-	-	-	16	-	1	-
Kotoriba	-	2	-	-	-	-	15	-	17	-
Mala Subotica	1	6	-	-	-	-	32	-	38	-
Nedelišće	-	21	-	-	-	4	83	-	66	5
Orehovica	-	5	-	-	-	2	17	-	29	2
Podturen	-	5	-	-	-	-	22	-	15	-
Pribislavec	-	5	-	-	-	4	23	-	41	4
Selnica	-	2	-	-	-	1	17	-	4	1
Strahoninec	-	8	-	-	-	2	24	-	-	2
Sveta Marija	-	1	-	-	-	-	15	-	-	-
Sveti Juraj na Bregu	1	7	-	-	-	-	38	-	4	1
Sveti Martin na Muri	-	5	-	-	-	-	19	-	-	-
Šenkovec	1	10	-	-	-	-	28	-	-	-
Štrigova	-	5	-	-	-	3	18	-	3	2
Vratišinec	-	1	-	-	-	-	15	-	1	-
Grad Zagreb City of Zagreb	103	3 325	85	47	70	730	6 745	43	295	782

3.6. MRTVOROĐENI PREMA SPOLU, BRAČNOSTI, MJESTU POROĐAJA I POMOĆI PRI POROĐAJU U 2020. PO ŽUPANIJAMA
STILLBIRTHS, BY SEX, MARITAL STATUS OF MOTHER, PLACE OF BIRTH AND ASSISTANCE AT BIRTH, BY COUNTIES, 2020

Županija County of	Ukupno Total	Spol Sex		Bračnost djeteta Marital status of mother		Mjesto porođaja Place of birth		
		muški Male	ženski Female	bračno Born in wedlock	izvanbračno Born out of wedlock	zdravstvena ustanova Medical institution	drugo mjesto Other place	
							uz stručnu pomoć With professional assistance	bez stručne pomoći Without professional assistance
Republika Hrvatska Republic of Croatia	142	82	60	100	42	142	-	-
Zagrebačka Zagreb	8	4	4	4	4	8	-	-
Krapinsko-zagorska Krapina-Zagorje	3	1	2	2	1	3	-	-
Sisačko-moslavačka Sisak-Moslavina	3	2	1	2	1	3	-	-
Karlovačka Karlovac	5	2	3	4	1	5	-	-
Varaždinska Varaždin	8	4	4	3	5	8	-	-
Koprivničko-križevačka Koprivnica-Križevci	5	3	2	3	2	5	-	-
Bjelovarsko-bilogorska Bjelovar-Bilogora	3	3	-	2	1	3	-	-
Primorsko-goranska Primorje-Gorski kotar	6	5	1	4	2	6	-	-
Ličko-senjska Lika-Serj	4	1	3	1	3	4	-	-
Virovitičko-podravska Virovitica-Podravina	-	-	-	-	-	-	-	-
Požeško-slavonska Požega-Slavonia	2	2	-	2	-	2	-	-
Brodsko-posavska Slavonski Brod-Posavina	3	2	1	2	1	3	-	-
Zadarska Zadar	3	2	1	2	1	3	-	-
Osječko-baranjska Osijek-Baranja	10	3	7	8	2	10	-	-
Šibensko-kninska Šibenik-Knin	2	1	1	1	1	2	-	-
Vukovarsko-srijemska Vukovar-Sirmium	6	4	2	4	2	6	-	-
Splitsko-dalmatinska Split-Dalmatia	19	13	6	15	4	19	-	-
Istarska Istria	6	4	2	5	1	6	-	-
Dubrovačko-neretvanska Dubrovnik-Neretva	5	4	1	5	-	5	-	-
Međimurska Međimurje	8	4	4	4	4	8	-	-
Grad Zagreb City of Zagreb	33	18	15	27	6	33	-	-

3.7. MRTVOROĐENI PREMA STAROSTI MAJKE I BROJU DJECE ROĐENE OVIM POROĐAJEM U 2020. PO ŽUPANIJAMA
STILLBIRTHS, BY MOTHER'S AGE AND NUMBER OF CHILDREN BORN IN THIS BIRTH, BY COUNTIES, 2020

Županija County of	Ukupno Total	Starost majke Mother's age						Broj djece rođene ovim porođajem Number of children born in this birth		
		do 15 godina Up to 15 years	15 – 19	20 – 29	30 – 39	40 i više 40 and over	nepoznato Unknown	jedno One	dvoje Two	troje i više Three and more
Republika Hrvatska Republic of Croatia	142	-	3	48	76	15	-	131	11	-
Zagrebačka Zagreb	8	-	-	2	6	-	-	8	-	-
Krapinsko-zagorska Krapina-Zagorje	3	-	-	-	3	-	-	3	-	-
Sisačko-moslavačka Sisak-Moslavina	3	-	-	1	2	-	-	3	-	-
Karlovačka Karlovac	5	-	-	3	1	1	-	4	1	-
Varaždinska Varaždin	8	-	-	4	4	-	-	8	-	-
Koprivničko-križevačka Koprivnica-Križevci	5	-	-	3	1	1	-	5	-	-
Bjelovarsko-bilogorska Bjelovar-Bilogora	3	-	-	-	3	-	-	3	-	-
Primorsko-goranska Primorje-Gorski kotar	6	-	-	2	4	-	-	5	1	-
Ličko-senjska Lika-Senj	4	-	1	-	3	-	-	4	-	-
Virovitičko-podravska Virovitica-Podravina	-	-	-	-	-	-	-	-	-	-
Požeško-slavonska Požega-Slavonia	2	-	-	1	1	-	-	2	-	-
Brodsko-posavska Slavonski Brod-Posavina	3	-	-	1	2	-	-	3	-	-
Zadarska Zadar	3	-	-	1	2	-	-	3	-	-
Osječko-baranjska Osijek-Baranja	10	-	-	6	4	-	-	10	-	-
Šibensko-kninska Šibenik-Knin	2	-	-	1	1	-	-	2	-	-
Vukovarsko-srijemska Vukovar-Sirmium	6	-	-	3	2	1	-	6	-	-
Splitsko-dalmatinska Split-Dalmatia	19	-	1	6	7	5	-	14	5	-
Istarska Istria	6	-	-	-	4	2	-	6	-	-
Dubrovačko-neretvanska Dubrovnik-Neretva	5	-	-	-	4	1	-	4	1	-
Međimurska Međimurje	8	-	-	6	2	-	-	8	-	-
Grad Zagreb City of Zagreb	33	-	1	8	20	4	-	30	3	-

4. UMRLI
DEATHS

4.1. UKUPNO UMRLI I UMRLA DOJENČAD U 2020. PO ŽUPANIJAMA
TOTAL DEATHS AND INFANT DEATHS, BY COUNTIES, 2020

Županija County of	Ukupno umrli Total deaths	Umrli, % Deaths, %						Ukupno umrla dojenčad Total infant deaths	Umrila dojenčad, % Infant deaths, %					
		udio žena Share of women	liječeni od bolesti koja je uzrok smrti Treated against disease that is cause of death	umrli u zdravstvenoj ustanovi Died in medical institution	uzrok smrti utvrdio Cause of death determined by				udio ženske dojenčadi Share of female infants	liječeni od bolesti koja je uzrok smrti Treated against disease that is cause of death	umrli u zdravstvenoj ustanovi Died in medical institution	uzrok smrti utvrdio Cause of death determined by		
					doktor medicine, obducent Doctor of medicine, pathologist	mrtvozornik – drugi zdravstveni radnik Coroner – secondary medical worker	uzrok smrti ne-utvrđen Cause of death not defined					doktor medicine, obducent Doctor of medicine, pathologist	mrtvozornik – drugi zdravstveni radnik Coroner – secondary medical worker	uzrok smrti ne-utvrđen Cause of death not defined
Republika Hrvatska Republic of Croatia	57 023	50,7	97,4	47,5	87,0	13,0	0,0	142	45,1	97,2	95,8	100,0	-	-
Zagrebačka Zagreb	3 890	49,0	97,4	46,9	85,8	14,2	0,0	15	53,3	100,0	93,3	100,0	-	-
Krapinsko-zagorska Krapina-Zagorje	1 979	49,9	96,2	51,8	83,5	16,5	-	2	-	100,0	100,0	100,0	-	-
Sisačko-moslavačka Sisak-Moslavina	2 608	50,7	97,7	59,3	70,8	29,2	-	7	42,9	85,7	71,4	100,0	-	-
Karlovačka Karlovac	2 076	51,8	97,6	55,2	69,5	30,5	-	3	33,3	100,0	100,0	100,0	-	-
Varaždinska Varaždin	2 454	51,6	97,8	61,5	98,7	1,3	-	7	28,6	71,4	71,4	100,0	-	-
Koprivničko-križevačka Koprivnica-Križevci	1 654	51,3	96,8	42,9	58,8	41,2	-	4	25,0	75,0	75,0	100,0	-	-
Bjelovarsko-bilogorska Bjelovar-Bilogora	1 801	51,0	98,3	42,4	82,1	17,9	-	2	-	100,0	100,0	100,0	-	-
Primorsko-goranska Primorje-Gorski kotar	3 981	49,3	97,6	40,5	97,0	3,0	-	9	66,7	100,0	100,0	100,0	-	-
Ličko-senjska Lika-Senj	894	51,5	97,4	54,9	76,1	23,9	-	4	50,0	100,0	100,0	100,0	-	-
Virovitičko-podravska Virovitica-Podravina	1 177	51,5	98,6	44,8	75,4	24,6	-	-	-	-	-	-	-	-
Požeško-slavonska Požega-Slavonia	1 073	50,5	96,9	54,9	92,2	7,8	-	1	-	100,0	100,0	100,0	-	-
Brodsko-posavska Slavonski Brod-Posavina	2 150	55,1	98,1	49,9	93,6	6,4	-	10	70,0	100,0	100,0	100,0	-	-
Zadarska Zadar	2 148	45,9	97,4	48,4	96,6	3,4	-	3	33,3	100,0	100,0	100,0	-	-
Osječko-baranjska Osijek-Baranja	4 425	51,9	98,2	46,7	59,0	41,0	-	10	60,0	100,0	100,0	100,0	-	-
Šibensko-kninska Šibenik-Knin	1 582	50,6	96,7	56,8	93,3	6,6	0,1	1	-	100,0	100,0	100,0	-	-
Vukovarsko-srijemska Vukovar-Sirmium	2 447	52,1	98,2	43,7	89,9	10,1	-	10	40,0	100,0	100,0	100,0	-	-
Splitsko-dalmatinska Split-Dalmatia	5 439	48,5	97,2	39,9	99,4	0,6	0,0	16	18,8	100,0	100,0	100,0	-	-
Istarska Istria	2 540	50,6	97,1	47,2	98,0	2,0	0,0	6	33,3	100,0	100,0	100,0	-	-
Dubrovačko-neretvanska Dubrovnik-Neretva	1 363	48,1	96,5	39,2	95,2	4,8	-	5	40,0	100,0	100,0	100,0	-	-
Međimurska Međimurje	1 404	50,5	98,4	45,9	55,4	44,6	-	5	60,0	100,0	100,0	100,0	-	-
Grad Zagreb City of Zagreb	9 938	52,5	96,8	46,9	97,5	2,5	0,0	22	59,1	100,0	100,0	100,0	-	-

4.2. UMRLI PREMA MJESECU SMRTI I AKTIVNOSTI U 2020. PO ŽUPANIJAMA
DEATHS, BY MONTH OF DEATH AND ACTIVITY, BY COUNTIES, 2020

Županija County of	Ukupno Total	Mjesec smrti Month of death												Aktivnost Activity				
		I.	II.	III.	IV.	V.	VI.	VII.	VIII.	IX.	X.	XI.	XII.	aktivne osobe Active	osobe s osobnim prihodom Persons with personal income	uzdržavane osobe Dependants	osobe na radu ili boravku u inozemstvu Persons who work or have residence abroad	nepoznata aktivnost Unknown activity
Republika Hrvatska Republic of Croatia	57 023	4 673	4 425	4 804	4 114	3 888	4 030	4 224	4 223	4 163	4 826	6 045	7 608	3 300	47 118	3 466	20	3 119
Zagrebačka Zagreb	3 890	300	299	348	283	282	269	285	263	261	326	437	537	231	3 153	225	1	280
Krapinsko-zagorska Krapina-Zagorje	1 979	151	149	143	125	158	145	115	114	149	163	248	319	142	1 660	118	2	57
Sisačko-moslavačka Sisak-Moslavina	2 608	231	204	205	208	174	168	174	205	197	215	253	374	146	2 079	287	-	96
Karlovačka Karlovac	2 076	194	174	182	126	137	142	138	152	143	193	206	289	81	1 622	113	5	255
Varaždinska Varaždin	2 454	184	183	165	177	173	180	188	170	189	185	304	356	107	1 806	129	-	412
Koprivničko-križevačka Koprivnica-Križevci	1 654	151	127	135	140	123	119	115	115	100	131	188	210	109	1 346	162	1	36
Bjelovarsko-bilogorska Bjelovar-Bilogora	1 801	149	161	155	124	133	130	128	114	117	176	152	262	87	1 283	108	-	323
Primorsko-goranska Primorje-Gorski kotar	3 981	335	331	351	263	283	272	285	313	334	364	372	478	213	3 240	165	-	363
Ličko-senjska Lika-Senj	894	59	67	71	54	57	72	64	63	66	97	99	125	51	763	45	-	35
Virovitičko-podravska Virovitica-Podravina	1 177	78	108	93	87	70	73	92	88	93	127	115	153	80	900	131	-	66
Požeško-slavonska Požega-Slavonia	1 073	81	87	105	59	70	82	73	69	83	104	110	150	59	932	68	-	14
Brodsko-posavska Slavonski Brod-Posavina	2 150	194	160	194	153	143	157	169	172	115	204	231	258	130	1 804	195	-	21
Zadarska Zadar	2 148	174	154	213	169	144	158	205	173	144	153	179	282	91	1 851	139	-	67
Osječko-baranjska Osijek-Baranja	4 425	379	361	344	317	288	321	328	306	302	350	525	604	290	3 799	317	1	18
Šibensko-kninska Šibenik-Knin	1 582	140	130	119	121	114	97	128	123	129	138	157	186	81	1 357	99	1	44
Vukovarsko-srijemska Vukovar-Sirmium	2 447	191	177	217	178	169	183	188	181	173	207	264	319	125	2 036	240	-	46
Splitsko-dalmatinska Split-Dalmatia	5 439	446	417	478	403	361	389	397	453	425	436	523	711	365	4 521	401	6	146
Istarska Istria	2 540	229	218	203	165	167	205	193	219	216	195	213	317	145	2 157	135	-	103
Dubrovačko-neretvanska Dubrovnik-Neretva	1 363	126	107	116	127	81	88	127	111	87	96	129	168	87	1 173	82	-	21
Međimurska Međimurje	1 404	108	86	119	96	90	88	113	101	102	100	180	221	93	1 189	101	1	20
Grad Zagreb City of Zagreb	9 938	773	725	848	739	671	692	719	718	738	866	1 160	1 289	587	8 447	206	2	696

4.3. UMRLI PREMA SPOLU I STAROSTI U 2020. PO ŽUPANIJAMA I GRADOVIMA/OPĆINAMA
DEATHS, BY SEX AND AGE, BY COUNTIES AND TOWNS/MUNICIPALITIES, 2020

Županija County of	Spol Sex	Ukupno Total	Godine starosti Age																		80 i više 80 and over	nepo- znato Unknown
			0	1-4	5-9	10-14	15-19	20-24	25-29	30-34	35-39	40-44	45-49	50-54	55-59	60-64	65-69	70-74	75-79			
Republika Hrvatska Republic of Croatia	sv. All	57 023	142	26	17	17	69	106	95	149	247	366	680	1 226	2 138	3 618	5 205	6 223	7 765	28 933	1	
	m m	28 093	78	18	6	9	54	86	74	114	166	237	460	861	1 499	2 468	3 478	3 865	3 979	10 640	1	
Zagrebačka Zagreb	sv. All	3 890	15	1	1	1	3	9	5	7	20	22	52	99	168	268	383	475	542	1 819	-	
	m m	1 986	7	1	1	1	2	9	3	6	13	14	33	70	131	177	267	311	302	638	-	
Gradovi/ Towns																						
Dugo Selo	sv. All	180	1	-	-	-	-	-	-	1	1	1	1	5	8	15	18	23	30	76	-	
	m m	96	-	-	-	-	-	-	-	1	1	-	1	3	5	8	10	14	17	36	-	
Ivanić-Grad	sv. All	178	1	-	-	-	1	-	-	2	1	2	4	13	11	16	20	19	88	-		
	m m	86	1	-	-	-	1	-	-	2	1	2	2	9	7	9	14	8	30	-		
Jastrebarsko	sv. All	242	-	-	-	1	-	-	1	-	-	3	4	4	19	24	22	31	133	-		
	m m	117	-	-	-	1	-	-	1	-	-	1	4	3	11	18	18	18	42	-		
Samobor	sv. All	491	2	-	-	-	3	1	-	2	5	5	14	23	27	51	56	68	234	-		
	m m	264	-	-	-	-	3	1	-	2	3	5	11	16	18	41	37	40	87	-		
Sveta Nedelja	sv. All	204	-	-	-	-	-	-	1	1	2	2	2	6	22	20	25	30	93	-		
	m m	114	-	-	-	-	-	-	1	1	2	1	2	5	13	14	20	17	38	-		
Sveti Ivan Zelina	sv. All	211	1	-	-	-	-	-	-	1	1	2	8	10	9	19	30	28	102	-		
	m m	111	1	-	-	-	-	-	-	-	1	2	7	9	6	13	24	15	33	-		
Velika Gorica	sv. All	736	3	-	-	-	1	2	-	1	4	2	14	20	36	44	79	103	90	337	-	
	m m	382	1	-	-	-	2	-	-	2	1	8	14	30	23	53	63	48	137	-		
Vrbovec	sv. All	174	1	-	-	-	1	1	-	1	1	3	3	7	10	20	19	28	79	-		
	m m	92	-	-	-	-	1	1	-	1	1	1	2	5	8	14	14	13	31	-		
Zaprešić	sv. All	266	1	-	-	-	1	-	1	4	1	3	9	14	19	31	35	38	109	-		
	m m	136	-	-	-	-	1	-	1	3	1	-	5	11	14	23	18	22	37	-		
Općine/ Municipalities																						
Bedenica	sv. All	15	-	-	-	-	-	-	1	-	1	-	-	-	-	2	-	2	9	-		
	m m	9	-	-	-	-	-	-	1	-	1	-	-	-	-	2	-	1	4	-		
Bistra	sv. All	80	-	-	-	-	-	-	-	-	-	-	3	6	11	13	8	12	27	-		
	m m	45	-	-	-	-	-	-	-	-	-	-	2	5	8	8	6	7	9	-		
Brckovljani	sv. All	65	1	-	-	-	-	-	-	2	-	1	-	4	5	7	7	11	27	-		
	m m	29	1	-	-	-	-	-	-	-	-	1	-	3	3	4	5	6	6	-		
Brdovec	sv. All	114	-	-	-	-	1	-	-	-	1	-	3	4	12	8	15	18	52	-		
	m m	63	-	-	-	-	1	-	-	-	-	-	2	4	11	5	9	8	23	-		
Dubrava	sv. All	61	-	-	-	-	-	-	-	-	-	1	1	-	5	4	8	10	32	-		
	m m	29	-	-	-	-	-	-	-	-	-	1	1	-	4	4	4	7	8	-		

4.3. UMRLI PREMA SPOLU I STAROSTI U 2020. PO ŽUPANIJAMA I GRADOVIMA/OPĆINAMA
DEATHS, BY SEX AND AGE, BY COUNTIES AND TOWNS/MUNICIPALITIES, 2020

(nastavak)
 (continued)

Županija County of	Spol Sex	Ukupno Total	Godine starosti Age																	80 i više 80 and over	nepo- znato Unknown
			0	1 - 4	5 - 9	10 - 14	15 - 19	20 - 24	25 - 29	30 - 34	35 - 39	40 - 44	45 - 49	50 - 54	55 - 59	60 - 64	65 - 69	70 - 74	75 - 79		
Dubravica	sv.	15	-	-	-	-	-	-	-	-	1	-	1	1	-	-	2	1	3	6	-
	All m	7	-	-	-	-	-	-	-	-	-	-	1	1	-	-	2	1	2	-	-
Farkaševac	sv.	37	1	-	-	-	-	-	-	-	-	-	1	2	1	3	3	5	7	14	-
	All m	22	-	-	-	-	-	-	-	-	-	-	-	1	1	3	2	3	7	5	-
Gradec	sv.	46	-	-	-	-	-	-	1	-	-	-	-	-	2	6	2	7	4	24	-
	All m	24	-	-	-	-	-	-	-	-	-	-	-	-	2	6	2	6	2	6	-
Jakovlje	sv.	56	-	1	-	-	1	-	-	-	-	1	-	1	4	3	7	7	9	22	-
	All m	31	-	1	-	-	1	-	-	-	-	1	-	1	4	3	4	5	6	5	-
Klinča Sela	sv.	79	-	-	-	-	-	-	-	-	-	-	1	3	2	6	7	8	9	43	-
	All m	39	-	-	-	-	-	-	-	-	-	-	1	-	2	4	4	6	5	17	-
Kloštar Ivanić	sv.	83	-	-	-	-	-	-	1	1	-	-	1	5	4	4	6	9	11	41	-
	All m	34	-	-	-	-	-	-	1	1	-	-	-	4	4	2	3	4	6	9	-
Krašić	sv.	50	-	-	-	-	-	-	-	-	-	1	1	1	3	5	1	6	3	29	-
	All m	22	-	-	-	-	-	-	-	-	-	-	1	1	2	4	1	6	1	6	-
Kravarsko	sv.	21	-	-	1	-	-	-	-	-	-	-	1	2	-	3	-	2	4	8	-
	All m	14	-	-	1	-	-	-	-	-	-	-	1	2	-	3	-	2	3	2	-
Križ	sv.	91	1	-	-	-	-	-	-	-	-	-	3	1	4	13	12	10	12	35	-
	All m	41	1	-	-	-	-	-	-	-	-	-	2	1	2	8	8	3	7	9	-
Luka	sv.	20	-	-	-	-	-	-	-	-	-	-	1	-	1	-	2	-	3	13	-
	All m	11	-	-	-	-	-	-	-	-	-	-	-	-	1	-	2	-	2	6	-
Marija Gorica	sv.	27	-	-	-	-	-	-	-	-	-	-	-	-	-	2	4	1	8	12	-
	All m	14	-	-	-	-	-	-	-	-	-	-	-	-	-	2	3	1	5	3	-
Orle	sv.	34	-	-	-	-	-	-	-	-	-	-	-	2	-	2	4	7	3	16	-
	All m	16	-	-	-	-	-	-	-	-	-	-	-	1	-	-	3	4	2	6	-
Pisarovina	sv.	65	1	-	-	-	-	-	-	-	1	-	1	1	1	2	4	7	9	38	-
	All m	30	1	-	-	-	-	-	-	-	1	-	1	-	1	2	2	5	5	12	-
Pokupsko	sv.	34	-	-	-	-	-	-	-	-	-	-	-	-	4	1	2	5	6	16	-
	All m	12	-	-	-	-	-	-	-	-	-	-	-	-	2	1	2	2	2	3	-
Preseka	sv.	23	-	-	-	-	-	-	-	-	-	-	2	-	-	4	1	5	2	9	-
	All m	15	-	-	-	-	-	-	-	-	-	-	1	-	-	3	1	3	1	6	-
Pušća	sv.	35	1	-	-	-	-	-	-	-	-	-	-	1	1	1	2	3	9	17	-
	All m	11	1	-	-	-	-	-	-	-	-	-	-	1	-	-	1	1	6	1	-
Rakovec	sv.	23	-	-	-	-	-	-	-	-	-	1	-	-	1	1	-	2	5	13	-
	All m	12	-	-	-	-	-	-	-	-	-	1	-	-	1	1	-	2	4	3	-

4.3. UMRLI PREMA SPOLU I STAROSTI U 2020. PO ŽUPANIJAMA I GRADOVIMA/OPĆINAMA
DEATHS, BY SEX AND AGE, BY COUNTIES AND TOWNS/MUNICIPALITIES, 2020

(nastavak)
(continued)

Županija County of	Spol Sex	Ukupno Total	Godine starosti Age																		nepo- znato Unknown
			0	1 - 4	5 - 9	10 - 14	15 - 19	20 - 24	25 - 29	30 - 34	35 - 39	40 - 44	45 - 49	50 - 54	55 - 59	60 - 64	65 - 69	70 - 74	75 - 79	80 i više 80 and over	
Rugvica	sv. All	79	-	-	-	-	-	1	-	-	-	3	-	1	4	2	6	11	15	36	-
	m m	32	-	-	-	-	-	1	-	-	-	1	-	1	3	-	3	7	7	9	-
Stupnik	sv. All	37	-	-	-	-	-	-	-	-	-	-	1	2	-	-	4	6	3	21	-
	m m	17	-	-	-	-	-	-	-	-	-	-	1	1	-	-	4	4	1	6	-
Žumberak	sv. All	18	-	-	-	-	-	-	1	-	-	-	1	-	1	1	2	2	2	8	-
	m m	9	-	-	-	-	-	-	-	-	-	-	1	-	1	1	2	-	1	3	-
Krapinsko-zagorska Krapina-Zagorje	sv. All	1 979	2	-	-	-	6	4	3	7	12	11	24	50	99	168	195	189	282	927	-
	m m	991	2	-	-	-	6	4	2	6	5	7	19	37	76	124	139	124	148	292	-
Gradovi/ Towns																					
Donja Stubica	sv. All	75	-	-	-	-	-	1	-	1	-	1	-	3	7	2	4	8	20	28	-
	m m	34	-	-	-	-	-	1	-	1	-	1	-	1	5	-	2	6	11	6	-
Klanjec	sv. All	46	1	-	-	-	-	-	-	1	1	-	1	3	1	7	5	5	4	17	-
	m m	26	1	-	-	-	-	-	-	1	1	-	1	2	1	6	5	3	2	3	-
Krapina	sv. All	186	-	-	-	-	1	-	-	2	2	1	2	1	9	13	19	14	22	100	-
	m m	93	-	-	-	-	1	-	-	1	1	1	1	1	4	10	13	10	12	38	-
Oroslavje	sv. All	84	-	-	-	-	-	-	-	-	1	-	-	2	3	5	14	12	12	35	-
	m m	44	-	-	-	-	-	-	-	-	1	-	-	2	2	4	12	8	6	9	-
Pregrada	sv. All	113	-	-	-	-	-	-	1	1	-	-	2	1	5	10	11	14	15	53	-
	m m	55	-	-	-	-	-	-	1	1	-	-	2	1	4	7	8	8	8	15	-
Zabok	sv. All	130	-	-	-	-	-	-	-	-	1	1	-	2	6	10	13	14	20	63	-
	m m	79	-	-	-	-	-	-	-	-	-	-	-	2	6	6	11	9	12	33	-
Zlatar	sv. All	83	-	-	-	-	1	-	-	-	-	1	4	2	3	7	10	6	10	39	-
	m m	43	-	-	-	-	1	-	-	-	-	1	3	2	3	5	8	4	3	13	-
Općine/ Municipalities																					
Bedekovčina	sv. All	108	-	-	-	-	-	-	-	-	3	2	3	4	3	14	15	6	15	43	-
	m m	56	-	-	-	-	-	-	-	-	-	1	2	4	3	9	10	4	12	11	-
Budinščina	sv. All	44	-	-	-	-	-	-	-	-	1	1	-	4	2	9	3	5	3	16	-
	m m	26	-	-	-	-	-	-	-	-	1	-	-	3	2	6	2	4	2	6	-
Desinić	sv. All	42	-	-	-	-	-	1	-	-	-	-	1	1	5	6	3	4	6	15	-
	m m	22	-	-	-	-	-	1	-	-	-	-	1	-	2	4	1	2	4	7	-
Đurmanec	sv. All	67	1	-	-	-	-	-	-	-	-	-	2	1	4	5	6	8	10	30	-
	m m	33	1	-	-	-	-	-	-	-	-	-	-	1	3	3	5	3	9	8	-
Gornja Stubica	sv. All	82	-	-	-	-	-	1	-	1	-	-	1	1	3	6	11	6	8	44	-
	m m	34	-	-	-	-	-	1	-	1	-	-	1	1	3	5	7	4	3	8	-

4.3. UMRLI PREMA SPOLU I STAROSTI U 2020. PO ŽUPANIJAMA I GRADOVIMA/OPĆINAMA
DEATHS, BY SEX AND AGE, BY COUNTIES AND TOWNS/MUNICIPALITIES, 2020

(nastavak)
 (continued)

Županija County of	Spol Sex	Ukupno Total	Godine starosti Age																		80 i više 80 and over	nepo- znato Unknown
			0	1 - 4	5 - 9	10 - 14	15 - 19	20 - 24	25 - 29	30 - 34	35 - 39	40 - 44	45 - 49	50 - 54	55 - 59	60 - 64	65 - 69	70 - 74	75 - 79			
Hrašćina	sv.	31	-	-	-	-	-	-	-	-	-	-	-	-	-	1	3	1	2	5	19	-
	All m m	12	-	-	-	-	-	-	-	-	-	-	-	-	-	1	2	1	-	2	6	-
Hum na Sutli	sv.	71	-	-	-	-	-	-	1	-	-	-	-	1	8	4	6	6	12	33	-	
	All m m	31	-	-	-	-	-	-	1	-	-	-	-	1	7	4	4	4	5	5	-	
Jesenje	sv.	30	-	-	-	-	-	-	-	-	-	-	-	-	3	4	3	3	6	11	-	
	All m m	20	-	-	-	-	-	-	-	-	-	-	-	-	3	4	3	3	2	5	-	
Konjščina	sv.	66	-	-	-	-	-	-	-	-	-	-	-	2	3	8	7	3	10	33	-	
	All m m	34	-	-	-	-	-	-	-	-	-	-	-	-	3	6	4	2	6	13	-	
Kraljevec na Sutli	sv.	24	-	-	-	-	-	-	-	-	-	-	-	2	1	-	2	3	4	12	-	
	All m m	13	-	-	-	-	-	-	-	-	-	-	-	2	1	-	2	3	1	4	-	
Krapinske Toplice	sv.	63	-	-	-	-	-	-	1	-	-	-	-	-	3	3	6	5	11	34	-	
	All m m	31	-	-	-	-	-	-	-	-	-	-	-	-	3	3	3	4	7	11	-	
Kumrovec	sv.	27	-	-	-	-	-	-	-	-	-	-	-	-	2	1	5	3	4	12	-	
	All m m	15	-	-	-	-	-	-	-	-	-	-	-	-	1	1	2	3	3	5	-	
Lobor	sv.	37	-	-	-	-	-	-	-	-	-	-	1	-	2	5	2	3	5	19	-	
	All m m	14	-	-	-	-	-	-	-	-	-	-	1	-	2	4	-	3	2	2	-	
Mače	sv.	43	-	-	-	-	-	-	-	-	-	-	-	3	1	6	6	4	6	17	-	
	All m m	24	-	-	-	-	-	-	-	-	-	-	-	2	1	5	5	3	3	5	-	
Marija Bistrica	sv.	71	-	-	-	-	1	-	-	-	1	-	-	3	1	3	5	6	14	37	-	
	All m m	34	-	-	-	-	1	-	-	-	1	-	-	2	1	1	4	5	8	11	-	
Mihovljan	sv.	29	-	-	-	-	2	-	-	-	-	-	1	1	-	5	2	1	3	14	-	
	All m m	16	-	-	-	-	2	-	-	-	-	-	1	1	-	4	2	-	-	6	-	
Novi Golubovec	sv.	16	-	-	-	-	-	-	-	-	-	-	-	-	1	-	1	2	3	9	-	
	All m m	8	-	-	-	-	-	-	-	-	-	-	-	-	-	-	-	1	3	4	-	
Petrovsko	sv.	45	-	-	-	-	-	-	-	-	-	-	2	-	4	4	6	3	4	22	-	
	All m m	26	-	-	-	-	-	-	-	-	-	-	2	-	4	4	4	-	2	10	-	
Radoboj	sv.	47	-	-	-	-	-	-	-	-	1	-	1	5	1	2	5	4	8	20	-	
	All m m	17	-	-	-	-	-	-	-	-	-	-	1	3	-	2	3	2	2	4	-	
Stubičke Toplice	sv.	51	-	-	-	-	-	-	1	-	-	-	2	1	4	6	4	6	27	-		
	All m m	22	-	-	-	-	-	-	1	-	-	-	-	1	2	4	3	2	9	-		
Sveti Križ Začretje	sv.	95	-	-	-	-	1	1	-	-	-	2	1	2	7	7	8	12	15	39	-	
	All m m	53	-	-	-	-	1	1	-	-	-	2	1	2	4	6	7	9	7	13	-	
Tuhej	sv.	45	-	-	-	-	-	-	-	-	-	-	1	1	1	3	4	5	7	23	-	
	All m m	23	-	-	-	-	-	-	-	-	-	-	1	1	1	3	4	3	2	8	-	

4.3. UMRLI PREMA SPOLU I STAROSTI U 2020. PO ŽUPANIJAMA I GRADOVIMA/OPĆINAMA
DEATHS, BY SEX AND AGE, BY COUNTIES AND TOWNS/MUNICIPALITIES, 2020

(nastavak)
(continued)

Županija County of	Spol Sex	Ukupno Total	Godine starosti Age																		nepo- znato Unknown
			0	1 - 4	5 - 9	10 - 14	15 - 19	20 - 24	25 - 29	30 - 34	35 - 39	40 - 44	45 - 49	50 - 54	55 - 59	60 - 64	65 - 69	70 - 74	75 - 79	80 i više 80 and over	
Veliko Trgovišće	sv.	73	-	-	-	-	-	-	-	-	-	1	1	2	6	6	3	11	9	34	-
	All m m	29	-	-	-	-	-	-	-	-	-	1	1	2	4	4	1	6	4	6	-
Zagorska Sela	sv.	22	-	-	-	-	-	-	-	-	-	1	-	1	-	1	-	5	1	13	-
	All m m	9	-	-	-	-	-	-	-	-	-	-	-	1	-	-	-	3	1	4	-
Zlatar-Bistrica	sv.	33	-	-	-	-	-	-	-	-	1	-	-	-	2	5	3	2	4	16	-
	All m m	15	-	-	-	-	-	-	-	-	-	-	-	-	1	4	2	2	2	4	-
Sisačko-moslavačka Sisak-Moslavina	sv.	2 608	7	1	2	1	5	11	-	7	6	16	33	47	108	183	231	292	353	1 305	-
	All m m	1 285	4	1	-	-	5	9	-	4	4	7	22	32	82	136	155	183	158	483	-
Gradovi/ Towns																					
Glina	sv.	185	-	-	-	-	-	1	-	-	1	1	1	2	9	7	12	18	18	115	-
	All m m	84	-	-	-	-	-	1	-	-	1	-	1	2	7	7	6	9	10	40	-
Hrvatska Kostajnica	sv.	35	-	-	-	-	1	-	-	-	-	-	-	4	3	4	4	5	14	-	
	All m m	16	-	-	-	-	1	-	-	-	-	-	-	3	1	4	3	2	2	-	
Kutina	sv.	275	2	-	-	-	1	3	-	1	1	2	2	4	13	25	30	34	35	122	-
	All m m	140	1	-	-	-	1	1	-	-	-	1	2	2	10	19	18	19	17	49	-
Novska	sv.	165	-	-	1	-	1	-	-	-	1	1	3	3	6	9	16	21	23	80	-
	All m m	91	-	-	-	-	1	-	-	-	1	-	3	2	5	7	11	14	14	33	-
Petrinja	sv.	342	1	-	1	1	-	-	-	2	1	3	6	9	16	28	24	31	52	167	-
	All m m	160	1	-	-	-	-	-	-	2	1	2	5	6	15	20	16	14	24	54	-
Popovača	sv.	169	1	-	-	-	-	1	-	2	1	-	2	3	7	11	17	21	21	82	-
	All m m	77	1	-	-	-	-	1	-	1	1	-	-	3	6	7	10	12	10	25	-
Sisak	sv.	765	2	1	-	-	1	5	-	1	1	6	13	16	26	59	70	85	101	378	-
	All m m	398	-	1	-	-	1	5	-	1	-	3	9	10	19	43	48	59	38	161	-
Općine/ Municipalities																					
Donji Kukuruzari	sv.	20	-	-	-	-	-	-	-	-	-	-	-	-	2	-	2	4	3	9	-
	All m m	9	-	-	-	-	-	-	-	-	-	-	-	-	1	-	1	3	-	4	-
Dvor	sv.	109	-	-	-	-	-	-	-	-	-	-	1	2	4	9	9	12	9	63	-
	All m m	58	-	-	-	-	-	-	-	-	-	-	1	2	3	9	7	8	4	24	-
Gvozd	sv.	69	-	-	-	-	-	-	-	-	-	1	1	-	2	3	4	10	10	38	-
	All m m	32	-	-	-	-	-	-	-	-	-	-	-	-	2	2	4	6	6	12	-
Hrvatska Dubica	sv.	35	-	-	-	-	-	-	-	-	-	-	2	-	-	3	3	5	4	18	-
	All m m	19	-	-	-	-	-	-	-	-	-	-	1	-	-	3	3	4	2	6	-
Jasenovac	sv.	50	-	-	-	-	-	-	-	-	-	-	-	-	1	1	4	5	11	28	-
	All m m	14	-	-	-	-	-	-	-	-	-	-	-	-	-	-	1	3	3	7	-

4.3. UMRLI PREMA SPOLU I STAROSTI U 2020. PO ŽUPANIJAMA I GRADOVIMA/OPĆINAMA
DEATHS, BY SEX AND AGE, BY COUNTIES AND TOWNS/MUNICIPALITIES, 2020

(nastavak)
(continued)

Županija County of	Spol Sex	Ukupno Total	Godine starosti Age																		80 i više 80 and over	nepo- znato Unknown
			0	1 - 4	5 - 9	10 - 14	15 - 19	20 - 24	25 - 29	30 - 34	35 - 39	40 - 44	45 - 49	50 - 54	55 - 59	60 - 64	65 - 69	70 - 74	75 - 79			
Lekenik	sv.	84	-	-	-	-	-	-	-	-	-	-	-	-	2	5	6	10	9	16	36	-
	All m	42	-	-	-	-	-	-	-	-	-	-	-	-	1	3	3	7	6	9	13	-
Lipovljani	sv.	45	-	-	-	-	-	-	-	-	-	1	-	1	1	3	4	4	7	24	-	
	All m	17	-	-	-	-	-	-	-	-	1	-	1	-	3	2	2	1	7	-	-	
Majur	sv.	29	-	-	-	-	-	-	-	-	-	-	-	-	1	3	4	3	2	16	-	
	All m	13	-	-	-	-	-	-	-	-	-	-	-	-	1	2	3	1	1	5	-	
Martinska Ves	sv.	49	-	-	-	-	-	-	-	-	-	-	-	1	2	2	4	5	9	26	-	
	All m	24	-	-	-	-	-	-	-	-	-	-	-	-	1	2	4	5	5	7	-	
Sunja	sv.	96	-	-	-	-	-	-	-	-	-	1	-	2	2	6	6	14	16	49	-	
	All m	49	-	-	-	-	-	-	-	-	-	-	-	2	2	4	5	12	8	16	-	
Topusko	sv.	41	1	-	-	-	-	-	-	-	-	-	-	1	2	2	2	3	7	23	-	
	All m	19	1	-	-	-	-	-	-	-	-	-	-	-	1	2	1	-	3	11	-	
Velika Ludina	sv.	45	-	-	-	-	1	1	-	1	-	-	2	1	5	3	6	4	4	17	-	
	All m	23	-	-	-	-	1	1	-	-	-	-	1	3	2	4	3	1	7	-	-	
Karlovačka Karlovac	sv.	2 076	3	-	-	-	-	1	3	5	4	6	20	37	85	132	181	194	236	1 169	-	
	All m	1 001	2	-	-	-	-	1	3	5	2	5	12	29	69	89	125	129	121	409	-	
Gradovi/ Towns																						
Duga Resa	sv.	179	-	-	-	-	-	-	1	-	-	1	3	3	9	11	18	14	20	99	-	
	All m	74	-	-	-	-	-	-	1	-	-	1	2	2	5	8	7	5	10	33	-	
Karlovac	sv.	845	1	-	-	-	-	1	-	3	1	1	9	12	25	52	66	85	106	483	-	
	All m	398	-	-	-	-	-	1	-	3	1	1	6	9	16	31	41	54	55	180	-	
Ogulin	sv.	229	1	-	-	-	-	-	-	1	-	1	1	7	11	18	29	20	24	116	-	
	All m	127	1	-	-	-	-	-	-	1	-	1	-	5	10	12	23	13	10	51	-	
Ozalj	sv.	105	-	-	-	-	-	-	1	-	-	2	1	-	2	10	8	6	11	64	-	
	All m	51	-	-	-	-	-	-	1	-	-	2	-	-	1	9	6	5	4	23	-	
Slunj	sv.	104	-	-	-	-	-	-	-	-	-	-	-	-	9	6	6	9	9	65	-	
	All m	45	-	-	-	-	-	-	-	-	-	-	-	-	9	4	6	8	2	16	-	
Općine/ Municipalities																						
Barilović	sv.	49	-	-	-	-	-	-	1	-	-	-	1	-	2	2	4	5	7	27	-	
	All m	27	-	-	-	-	-	-	1	-	-	-	1	-	2	1	3	3	5	11	-	
Bosiljevo	sv.	21	-	-	-	-	-	-	-	-	-	-	-	2	1	2	2	-	1	13	-	
	All m	10	-	-	-	-	-	-	-	-	-	-	-	2	1	2	1	-	-	4	-	
Cetingrad	sv.	38	-	-	-	-	-	-	-	-	2	-	-	1	1	3	6	1	7	17	-	
	All m	23	-	-	-	-	-	-	-	-	1	-	-	1	1	3	4	1	6	6	-	

4.3. UMRLI PREMA SPOLU I STAROSTI U 2020. PO ŽUPANIJAMA I GRADOVIMA/OPĆINAMA
DEATHS, BY SEX AND AGE, BY COUNTIES AND TOWNS/MUNICIPALITIES, 2020

(nastavak)
(continued)

Županija County of	Spol Sex	Ukupno Total	Godine starosti Age																	80 i više 80 and over	nepo- znato Unknown	
			0	1 - 4	5 - 9	10 - 14	15 - 19	20 - 24	25 - 29	30 - 34	35 - 39	40 - 44	45 - 49	50 - 54	55 - 59	60 - 64	65 - 69	70 - 74	75 - 79			
Draganić	sv.	35	-	-	-	-	-	-	-	-	-	-	-	-	1	1	2	2	5	6	18	-
	All m	12	-	-	-	-	-	-	-	-	-	-	-	-	1	1	1	1	4	1	3	-
Generalski Stol	sv.	51	1	-	-	-	-	-	-	-	-	-	-	1	1	4	3	3	1	7	30	-
	All m	31	1	-	-	-	-	-	-	-	-	-	-	1	4	3	2	1	6	13	-	
Josipdol	sv.	46	-	-	-	-	-	-	-	-	-	-	-	1	5	4	4	6	6	20	-	
	All m	19	-	-	-	-	-	-	-	-	-	-	-	-	5	4	2	3	1	4	-	
Kamanje	sv.	10	-	-	-	-	-	-	-	-	-	-	1	-	-	-	2	1	-	6	-	
	All m	3	-	-	-	-	-	-	-	-	-	-	-	-	-	-	1	1	-	1	-	
Krnjak	sv.	27	-	-	-	-	-	-	-	-	-	-	-	-	1	1	-	2	-	23	-	
	All m	13	-	-	-	-	-	-	-	-	-	-	-	-	1	1	-	2	-	9	-	
Lasinja	sv.	41	-	-	-	-	-	-	-	-	-	-	-	1	3	1	4	3	6	23	-	
	All m	23	-	-	-	-	-	-	-	-	-	-	-	1	3	1	4	2	4	8	-	
Netretić	sv.	56	-	-	-	-	-	-	-	-	-	1	1	1	1	7	4	5	5	31	-	
	All m	21	-	-	-	-	-	-	-	-	-	-	1	1	-	4	4	3	4	4	-	
Plaški	sv.	33	-	-	-	-	-	-	1	-	-	-	2	3	1	1	4	6	15	-		
	All m	19	-	-	-	-	-	-	1	-	-	-	2	3	-	1	2	3	7	-		
Rakovica	sv.	42	-	-	-	-	-	-	-	-	-	1	-	1	2	3	3	2	30	-		
	All m	22	-	-	-	-	-	-	-	-	-	1	-	1	2	3	3	1	11	-		
Ribnik	sv.	14	-	-	-	-	-	-	-	-	-	-	-	1	-	-	2	2	9	-		
	All m	8	-	-	-	-	-	-	-	-	-	-	-	1	-	-	1	2	4	-		
Saborsko	sv.	24	-	-	-	-	-	-	-	-	-	-	2	-	-	1	2	1	18	-		
	All m	9	-	-	-	-	-	-	-	-	-	-	1	-	-	1	2	-	5	-		
Tounj	sv.	18	-	-	-	-	-	-	-	-	-	-	1	2	-	2	3	1	9	-		
	All m	12	-	-	-	-	-	-	-	-	-	-	1	2	-	2	2	1	4	-		
Vojnić	sv.	87	-	-	-	-	-	-	-	-	-	1	1	3	5	13	15	7	42	-		
	All m	44	-	-	-	-	-	-	-	-	-	1	1	3	2	11	12	5	9	-		
Žakanje	sv.	22	-	-	-	-	-	-	-	1	-	-	1	-	2	3	2	2	11	-		
	All m	10	-	-	-	-	-	-	-	-	-	-	1	-	1	2	2	1	3	-		
Varaždinska Varaždin	sv.	2 454	7	-	-	-	3	2	3	7	7	18	36	88	100	195	258	272	333	1 125	-	
	All m	1 187	5	-	-	-	2	2	3	5	3	11	20	69	74	137	182	165	161	348	-	
Gradovi / Towns																						
Ivanec	sv.	169	2	-	-	-	-	1	1	2	1	3	2	11	16	18	24	20	68	-		
	All m	91	2	-	-	-	-	1	1	2	-	2	2	8	12	14	18	12	17	-		
Lepoglava	sv.	111	-	-	-	-	1	-	1	-	-	2	4	6	12	9	11	16	49	-		
	All m	48	-	-	-	-	1	-	-	-	-	3	4	9	6	6	6	6	13	-		

4.3. UMRLI PREMA SPOLU I STAROSTI U 2020. PO ŽUPANIJAMA I GRADOVIMA/OPĆINAMA
DEATHS, BY SEX AND AGE, BY COUNTIES AND TOWNS/MUNICIPALITIES, 2020

(nastavak)
(continued)

Županija County of	Spol Sex	Ukupno Total	Godine starosti Age																		nepo- znato Unknown
			0	1 - 4	5 - 9	10 - 14	15 - 19	20 - 24	25 - 29	30 - 34	35 - 39	40 - 44	45 - 49	50 - 54	55 - 59	60 - 64	65 - 69	70 - 74	75 - 79	80 i više 80 and over	
Ludbreg	sv.	136	1	-	-	-	-	-	-	-	1	3	6	5	2	8	18	17	19	56	-
	All m m	64	1	-	-	-	-	-	-	-	-	2	4	4	2	5	11	7	11	17	-
Novi Marof	sv.	185	-	-	-	-	-	-	1	-	-	-	4	9	19	16	21	22	93	-	
	All m m	86	-	-	-	-	-	-	1	-	-	-	4	6	12	13	12	10	28	-	
Varaždin	sv.	675	-	-	-	-	1	-	1	3	1	6	4	19	21	47	54	62	105	351	-
	All m m	321	-	-	-	-	1	-	1	2	-	5	2	14	14	33	40	37	47	125	-
Varaždinske Toplice	sv.	102	-	-	-	-	-	1	-	-	-	2	1	6	3	9	12	16	13	39	-
	All m m	54	-	-	-	-	-	1	-	-	-	1	1	5	3	7	9	9	8	10	-
Općine/ Municipalities																					
Bednja	sv.	59	-	-	-	-	-	-	-	-	1	-	1	4	4	4	1	4	9	31	-
	All m m	26	-	-	-	-	-	-	-	-	-	-	1	4	3	4	1	3	5	5	-
Berežinec	sv.	29	1	-	-	-	-	-	-	-	-	-	-	1	-	-	6	3	7	11	-
	All m m	14	1	-	-	-	-	-	-	-	-	-	-	1	-	-	6	2	3	1	-
Breznica	sv.	32	-	-	-	-	-	-	-	-	-	-	-	4	1	7	4	4	5	7	-
	All m m	21	-	-	-	-	-	-	-	-	-	-	-	3	1	4	4	4	5	-	-
Breznički Hum	sv.	14	-	-	-	-	-	-	-	-	-	-	1	1	-	2	2	-	2	6	-
	All m m	7	-	-	-	-	-	-	-	-	-	-	1	1	-	2	-	2	1	-	-
Cestica	sv.	81	-	-	-	-	-	-	-	-	-	1	2	4	5	4	8	8	13	36	-
	All m m	36	-	-	-	-	-	-	-	-	-	-	1	3	5	3	3	6	4	11	-
Donja Voća	sv.	34	-	-	-	-	-	-	-	1	-	-	-	2	2	6	2	4	17	-	
	All m m	21	-	-	-	-	-	-	-	1	-	-	-	2	2	3	2	3	8	-	
Gornji Knežinec	sv.	83	-	-	-	-	-	-	-	-	-	1	3	5	4	6	12	13	7	32	-
	All m m	38	-	-	-	-	-	-	-	-	-	-	1	4	2	4	6	8	2	11	-
Jalžabet	sv.	60	-	-	-	-	-	-	-	-	-	-	1	-	3	6	9	7	10	24	-
	All m m	25	-	-	-	-	-	-	-	-	-	-	-	-	2	5	6	3	3	6	-
Klenovnik	sv.	22	-	-	-	-	-	-	-	-	-	-	-	1	1	2	5	3	1	9	-
	All m m	13	-	-	-	-	-	-	-	-	-	-	-	1	-	2	4	2	1	3	-
Ljubešćica	sv.	27	1	-	-	-	-	-	1	-	-	-	-	1	5	3	2	2	12	-	
	All m m	12	-	-	-	-	-	-	1	-	-	-	-	1	3	2	1	2	2	-	
Mali Bukovec	sv.	37	-	-	-	-	-	-	-	-	-	1	-	1	5	3	-	7	20	-	
	All m m	16	-	-	-	-	-	-	-	-	-	1	-	1	1	3	-	2	8	-	
Martijanec	sv.	51	-	-	-	-	2	-	-	-	-	-	3	2	4	6	4	7	23	-	
	All m m	24	-	-	-	-	1	-	-	-	-	-	1	2	2	3	2	3	10	-	
Maruševec	sv.	90	-	-	-	-	-	1	-	-	2	1	6	4	9	10	10	11	36	-	
	All m m	50	-	-	-	-	-	1	-	-	1	1	5	4	8	6	7	7	10	-	

4.3. UMRLI PREMA SPOLU I STAROSTI U 2020. PO ŽUPANIJAMA I GRADOVIMA/OPĆINAMA
DEATHS, BY SEX AND AGE, BY COUNTIES AND TOWNS/MUNICIPALITIES, 2020

(nastavak)
(continued)

Županija County of	Spol Sex	Ukupno Total	Godine starosti Age																		nepo- znato Unknown
			0	1 - 4	5 - 9	10 - 14	15 - 19	20 - 24	25 - 29	30 - 34	35 - 39	40 - 44	45 - 49	50 - 54	55 - 59	60 - 64	65 - 69	70 - 74	75 - 79	80 i više 80 and over	
Petrijanec	sv.	55	2	-	-	-	-	-	-	-	1	-	2	4	-	5	8	8	9	16	-
	All m	29	1	-	-	-	-	-	-	-	-	-	1	4	-	5	5	4	6	3	-
Sračinec	sv.	63	-	-	-	-	-	-	-	-	-	-	1	5	4	2	5	9	5	32	-
	All m	27	-	-	-	-	-	-	-	-	-	-	2	1	-	3	6	3	12	-	
Sveti Đurd	sv.	59	-	-	-	-	-	-	-	-	-	-	3	1	2	2	8	9	9	25	-
	All m	29	-	-	-	-	-	-	-	-	-	-	1	1	1	2	4	6	5	9	-
Sveti Ilija	sv.	46	-	-	-	-	-	-	-	-	-	-	1	2	2	3	10	4	3	21	-
	All m	23	-	-	-	-	-	-	-	-	-	-	1	2	2	2	8	1	1	6	-
Trnovec Bartolovečki	sv.	88	-	-	-	-	-	-	-	-	-	-	2	3	4	4	10	13	12	40	-
	All m	46	-	-	-	-	-	-	-	-	-	-	1	3	3	4	6	9	4	16	-
Veliki Bukovec	sv.	18	-	-	-	-	-	-	-	-	-	-	-	-	-	1	2	5	1	9	-
	All m	7	-	-	-	-	-	-	-	-	-	-	-	-	-	1	2	3	-	1	-
Vidovec	sv.	64	-	-	-	-	-	-	-	-	-	1	1	1	5	4	6	5	10	31	-
	All m	28	-	-	-	-	-	-	-	-	-	1	1	-	4	2	6	1	4	9	-
Vinica	sv.	39	-	-	-	-	-	-	-	-	-	1	-	1	2	5	5	5	4	16	-
	All m	19	-	-	-	-	-	-	-	-	-	1	-	-	2	4	4	3	2	3	-
Visoko	sv.	25	-	-	-	-	-	-	-	-	-	-	-	2	1	2	2	3	-	15	-
	All m	12	-	-	-	-	-	-	-	-	-	-	-	2	1	1	2	3	-	3	-
Koprivničko-križevačka Koprivnica-Križevci	sv.	1 654	4	2	-	-	-	4	2	-	8	12	13	39	78	112	150	177	277	776	-
	All m	806	3	1	-	-	-	3	2	-	5	8	11	34	53	77	99	97	134	279	-
Gradovi/ Towns																					
Đurđevac	sv.	106	-	-	-	-	-	2	-	-	1	-	1	2	12	9	14	7	13	45	-
	All m	56	-	-	-	-	-	2	-	-	1	-	1	2	6	6	8	7	6	17	-
Koprivnica	sv.	400	1	-	-	-	-	1	1	-	1	3	5	7	11	29	36	49	82	174	-
	All m	200	1	-	-	-	-	1	1	-	-	2	5	6	5	19	27	25	46	62	-
Križevci	sv.	279	-	1	-	-	-	1	-	-	-	5	3	4	16	17	29	25	43	135	-
	All m	126	-	-	-	-	-	-	-	-	-	4	3	4	11	11	17	10	21	45	-
Općine/ Municipalities																					
Drnje	sv.	28	-	-	-	-	-	-	-	-	-	-	-	1	2	1	3	2	8	11	-
	All m	16	-	-	-	-	-	-	-	-	-	-	-	-	2	1	3	1	5	4	-
Đelekovec	sv.	23	-	-	-	-	-	-	-	-	-	-	-	-	1	3	-	-	3	16	-
	All m	11	-	-	-	-	-	-	-	-	-	-	-	-	1	1	-	-	1	8	-
Ferdinandovac	sv.	22	-	-	-	-	-	-	-	-	-	-	-	1	-	2	2	1	3	13	-
	All m	5	-	-	-	-	-	-	-	-	-	-	-	-	-	1	1	-	-	3	-

4.3. UMRLI PREMA SPOLU I STAROSTI U 2020. PO ŽUPANIJAMA I GRADOVIMA/OPĆINAMA
DEATHS, BY SEX AND AGE, BY COUNTIES AND TOWNS/MUNICIPALITIES, 2020

(nastavak)
 (continued)

Županija County of	Spol Sex	Ukupno Total	Godine starosti Age																		80 i više 80 and over	nepo- znato Unknown
			0	1 - 4	5 - 9	10 - 14	15 - 19	20 - 24	25 - 29	30 - 34	35 - 39	40 - 44	45 - 49	50 - 54	55 - 59	60 - 64	65 - 69	70 - 74	75 - 79			
Gola	sv.	42	-	-	-	-	-	-	-	-	-	-	-	-	1	2	2	-	4	8	25	-
	All m m	18	-	-	-	-	-	-	-	-	-	-	-	-	1	2	1	-	-	4	10	-
Gornja Rijeka	sv.	24	-	-	-	-	-	-	-	-	-	-	-	1	-	1	2	4	6	10	-	
	All m m	12	-	-	-	-	-	-	-	-	-	-	-	1	-	1	1	3	4	2	-	
Hlebine	sv.	21	-	-	-	-	-	-	-	-	-	-	-	-	1	-	2	2	4	12	-	
	All m m	10	-	-	-	-	-	-	-	-	-	-	-	-	1	-	2	1	3	3	-	
Kalinovac	sv.	24	-	-	-	-	-	-	-	-	-	-	-	-	-	1	2	1	2	18	-	
	All m m	13	-	-	-	-	-	-	-	-	-	-	-	-	-	1	1	1	1	9	-	
Kalnik	sv.	17	-	-	-	-	-	-	1	-	-	-	-	1	-	2	2	2	3	6	-	
	All m m	9	-	-	-	-	-	-	1	-	-	-	-	1	-	1	2	-	3	1	-	
Kloštar Podravski	sv.	52	1	-	-	-	-	-	-	-	-	-	-	2	3	6	8	6	5	21	-	
	All m m	29	-	-	-	-	-	-	-	-	-	-	-	2	2	6	6	2	3	8	-	
Koprivnički Bregi	sv.	36	-	-	-	-	-	-	-	-	-	-	-	-	-	1	4	8	7	16	-	
	All m m	19	-	-	-	-	-	-	-	-	-	-	-	-	-	2	6	4	7	-		
Koprivnički Ivanec	sv.	48	-	-	-	-	-	-	-	2	-	1	-	1	1	4	5	8	26	-		
	All m m	20	-	-	-	-	-	-	-	1	-	1	-	1	1	2	1	4	9	-		
Legrad	sv.	41	1	-	-	-	-	-	-	-	1	-	2	2	-	7	4	4	20	-		
	All m m	16	1	-	-	-	-	-	-	-	-	-	1	1	-	4	3	1	5	-		
Molve	sv.	41	-	-	-	-	-	-	-	2	-	-	1	2	1	2	3	11	19	-		
	All m m	25	-	-	-	-	-	-	-	1	-	-	1	2	-	2	3	6	10	-		
Novigrad Podravski	sv.	53	1	-	-	-	-	-	-	-	-	-	3	4	3	4	6	6	26	-		
	All m m	26	1	-	-	-	-	-	-	-	-	-	2	3	3	3	2	1	11	-		
Novo Virje	sv.	15	-	-	-	-	-	-	-	-	-	1	-	-	-	-	-	2	12	-		
	All m m	5	-	-	-	-	-	-	-	-	-	-	-	-	-	-	-	-	5	-		
Peteranec	sv.	49	-	1	-	-	-	-	-	-	-	-	-	4	5	2	6	6	25	-		
	All m m	31	-	1	-	-	-	-	-	-	-	-	-	4	4	2	5	3	12	-		
Podravske Sesvete	sv.	27	-	-	-	-	-	-	-	-	-	-	-	-	6	1	5	7	8	-		
	All m m	15	-	-	-	-	-	-	-	-	-	-	-	-	5	1	3	3	3	-		
Rasinja	sv.	41	-	-	-	-	-	-	-	-	1	1	1	2	3	6	6	6	15	-		
	All m m	19	-	-	-	-	-	-	-	-	1	-	1	-	1	3	5	3	5	-		
Sokolovac	sv.	62	-	-	-	-	-	-	-	1	-	-	3	4	6	3	6	5	34	-		
	All m m	31	-	-	-	-	-	-	-	1	-	-	3	3	5	1	4	1	13	-		
Sveti Ivan Žabno	sv.	75	-	-	-	-	-	-	-	1	-	-	4	2	6	9	7	14	32	-		
	All m m	41	-	-	-	-	-	-	-	1	-	-	4	2	6	7	4	6	11	-		

4.3. UMRLI PREMA SPOLU I STAROSTI U 2020. PO ŽUPANIJAMA I GRADOVIMA/OPĆINAMA
DEATHS, BY SEX AND AGE, BY COUNTIES AND TOWNS/MUNICIPALITIES, 2020

(nastavak)
(continued)

Županija County of	Spol Sex	Ukupno Total	Godine starosti Age																		nepo- znato Unknown	
			0	1 - 4	5 - 9	10 - 14	15 - 19	20 - 24	25 - 29	30 - 34	35 - 39	40 - 44	45 - 49	50 - 54	55 - 59	60 - 64	65 - 69	70 - 74	75 - 79	80 i više 80 and over		
Sveti Petar Orehovec	sv.	72	-	-	-	-	-	-	-	-	-	-	-	1	3	3	5	5	10	14	31	-
	All m m	29	-	-	-	-	-	-	-	-	-	-	-	1	3	3	3	3	7	2	7	-
Virje	sv.	56	-	-	-	-	-	-	-	-	-	1	1	2	6	2	3	8	7	26	-	
	All m m	24	-	-	-	-	-	-	-	-	-	1	-	2	4	-	1	4	3	9	-	
Bjelovarsko-bilogorska Bjelovar-Bilogora	sv.	1 801	2	-	-	-	-	4	5	8	8	8	20	38	89	116	181	194	278	850	-	
	All m m	883	2	-	-	-	-	4	4	5	5	6	14	28	62	85	127	121	132	288	-	
Gradovi/ Towns																						
Bjelovar	sv.	568	1	-	-	-	-	1	3	2	2	2	7	10	32	38	55	67	88	260	-	
	All m m	274	1	-	-	-	-	1	2	2	1	2	6	4	23	24	37	41	43	87	-	
Čazma	sv.	112	-	-	-	-	-	-	1	-	-	1	-	1	8	7	12	13	22	47	-	
	All m m	59	-	-	-	-	-	-	1	-	-	1	-	1	5	6	8	10	11	16	-	
Daruvar	sv.	180	-	-	-	-	-	-	-	-	3	1	3	5	7	7	21	19	33	81	-	
	All m m	85	-	-	-	-	-	-	-	-	1	-	2	4	4	5	16	10	18	25	-	
Garešnica	sv.	121	-	-	-	-	-	1	-	-	-	2	1	2	2	6	16	10	15	66	-	
	All m m	55	-	-	-	-	-	1	-	-	-	2	1	2	1	4	12	7	7	18	-	
Grubišno Polje	sv.	91	-	-	-	-	-	1	1	-	-	1	2	1	5	5	11	18	7	39	-	
	All m m	41	-	-	-	-	-	1	1	-	-	-	-	1	3	3	9	9	1	13	-	
Općine/ Municipalities																						
Berek	sv.	24	-	-	-	-	-	-	-	-	-	-	-	1	3	2	-	2	4	12	-	
	All m m	10	-	-	-	-	-	-	-	-	-	-	-	1	2	2	-	-	2	3	-	
Dežanovac	sv.	58	-	-	-	-	-	-	-	1	-	-	2	1	1	3	3	5	8	34	-	
	All m m	27	-	-	-	-	-	-	-	1	-	-	1	1	1	3	1	3	5	11	-	
Đulovac	sv.	41	-	-	-	-	-	-	-	1	-	-	-	-	3	1	2	3	8	23	-	
	All m m	19	-	-	-	-	-	-	-	1	-	-	-	-	2	1	2	2	3	8	-	
Hercegovac	sv.	37	-	-	-	-	-	-	-	-	1	-	-	-	3	4	2	6	4	17	-	
	All m m	23	-	-	-	-	-	-	-	-	1	-	-	-	3	4	1	4	2	8	-	
Ivanska	sv.	49	-	-	-	-	-	-	-	1	-	-	-	1	3	3	6	1	9	25	-	
	All m m	20	-	-	-	-	-	-	-	-	-	-	-	1	3	2	3	1	4	6	-	
Kapela	sv.	55	-	-	-	-	-	-	-	-	-	-	1	-	1	4	5	9	8	27	-	
	All m m	30	-	-	-	-	-	-	-	-	-	-	1	-	1	3	5	5	4	11	-	
Končanica	sv.	40	-	-	-	-	-	-	-	-	-	-	-	2	-	3	4	4	6	21	-	
	All m m	27	-	-	-	-	-	-	-	-	-	-	-	1	-	3	2	4	3	14	-	

4.3. UMRLI PREMA SPOLU I STAROSTI U 2020. PO ŽUPANIJAMA I GRADOVIMA/OPĆINAMA
DEATHS, BY SEX AND AGE, BY COUNTIES AND TOWNS/MUNICIPALITIES, 2020

(nastavak)
(continued)

Županija County of	Spol Sex	Ukupno Total	Godine starosti Age																		nepo- znato Unknown
			0	1 - 4	5 - 9	10 - 14	15 - 19	20 - 24	25 - 29	30 - 34	35 - 39	40 - 44	45 - 49	50 - 54	55 - 59	60 - 64	65 - 69	70 - 74	75 - 79	80 i više 80 and over	
Nova Rača	sv.	62	-	-	-	-	-	-	-	-	1	-	-	1	3	5	5	9	9	29	-
	All m	30	-	-	-	-	-	-	-	-	1	-	-	1	2	4	4	5	6	7	-
Rovišće	sv.	61	-	-	-	-	-	-	2	-	-	1	-	4	4	8	8	11	23	-	
	All m	35	-	-	-	-	-	-	-	-	-	1	-	3	3	8	5	5	10	-	
Severin	sv.	13	-	-	-	-	-	-	-	-	-	-	-	1	2	4	1	1	4	-	
	All m	10	-	-	-	-	-	-	-	-	-	-	-	1	2	4	1	-	2	-	
Sirač	sv.	46	-	-	-	-	-	-	-	1	-	-	-	2	5	5	3	5	25	-	
	All m	20	-	-	-	-	-	-	-	1	-	-	-	2	4	2	2	2	7	-	
Šandrovac	sv.	37	-	-	-	-	-	-	1	-	-	-	3	1	4	3	1	3	21	-	
	All m	19	-	-	-	-	-	-	1	-	-	-	3	-	3	1	1	1	9	-	
Štefanje	sv.	40	-	-	-	-	-	-	-	-	-	-	2	5	4	3	3	4	19	-	
	All m	17	-	-	-	-	-	-	-	-	-	-	1	4	2	2	2	1	5	-	
Velika Pisanica	sv.	31	-	-	-	-	-	-	-	-	-	2	2	-	4	4	3	3	13	-	
	All m	15	-	-	-	-	-	-	-	-	-	2	2	-	3	3	-	2	3	-	
Velika Trnovitica	sv.	32	-	-	-	-	-	-	-	-	-	-	2	-	2	2	2	9	15	-	
	All m	15	-	-	-	-	-	-	-	-	-	-	2	-	2	2	2	5	2	-	
Veliki Grđevac	sv.	48	-	-	-	-	-	-	-	-	-	1	1	4	-	5	2	11	24	-	
	All m	24	-	-	-	-	-	-	-	-	-	-	1	2	-	3	2	3	13	-	
Veliko Trojstvo	sv.	45	1	-	-	-	1	-	-	-	1	-	2	1	3	4	3	10	19	-	
	All m	22	1	-	-	-	1	-	-	-	1	-	1	-	2	1	3	4	8	-	
Zrinski Topolovac	sv.	10	-	-	-	-	-	-	-	-	-	-	1	-	-	1	2	-	6	-	
	All m	6	-	-	-	-	-	-	-	-	-	-	1	-	-	1	2	-	2	-	
Primorsko-goranska Primorje-Gorski kotar	sv.	3 981	9	-	-	4	4	7	5	14	22	27	41	69	127	212	370	416	540	2 114	-
	All m	2 020	3	-	-	3	3	5	4	11	19	18	27	46	79	135	248	259	291	869	-
Gradovi/ Towns																					
Bakar	sv.	105	-	-	-	-	-	-	1	-	-	-	1	2	8	6	17	17	53	-	
	All m	60	-	-	-	-	-	-	1	-	-	-	-	2	5	4	12	9	27	-	
Cres	sv.	31	1	-	-	-	1	-	-	-	-	1	1	-	-	3	4	2	18	-	
	All m	17	1	-	-	-	1	-	-	-	-	1	-	-	-	3	3	2	6	-	
Crikvenica	sv.	161	-	-	-	-	-	-	2	-	1	4	2	2	6	16	17	22	89	-	
	All m	85	-	-	-	-	-	-	2	-	1	2	1	1	3	11	12	13	39	-	
Čabar	sv.	67	-	-	-	-	-	-	-	1	-	1	2	3	3	6	4	7	40	-	
	All m	32	-	-	-	-	-	-	-	1	-	1	1	3	2	5	2	4	13	-	
Delnice	sv.	85	-	-	-	-	-	-	-	1	1	-	2	6	7	9	12	10	37	-	
	All m	50	-	-	-	-	-	-	-	1	1	-	1	4	7	8	5	5	18	-	

4.3. UMRLI PREMA SPOLU I STAROSTI U 2020. PO ŽUPANIJAMA I GRADOVIMA/OPĆINAMA
DEATHS, BY SEX AND AGE, BY COUNTIES AND TOWNS/MUNICIPALITIES, 2020

(nastavak)
 (continued)

Županija County of	Spol Sex	Ukupno Total	Godine starosti Age																		nepo- znato Unknown
			0	1 - 4	5 - 9	10 - 14	15 - 19	20 - 24	25 - 29	30 - 34	35 - 39	40 - 44	45 - 49	50 - 54	55 - 59	60 - 64	65 - 69	70 - 74	75 - 79	80 i više 80 and over	
Kastav	sv.	96	-	-	-	-	-	1	-	-	1	-	1	2	3	4	8	7	13	56	-
	All m m	55	-	-	-	-	-	1	-	-	1	-	1	2	2	2	5	2	7	32	-
Kraljevica	sv.	48	-	-	-	-	-	-	-	-	-	-	-	-	3	8	4	7	4	22	-
	All m m	27	-	-	-	-	-	-	-	-	-	-	-	2	4	3	6	2	10	-	-
Krk	sv.	78	-	-	-	-	1	-	-	-	1	-	2	1	2	5	9	8	15	34	-
	All m m	44	-	-	-	-	1	-	-	-	1	-	2	-	2	5	2	5	9	17	-
Mali Lošinj	sv.	81	-	-	-	-	1	-	-	-	1	-	1	2	6	10	15	9	36	-	-
	All m m	36	-	-	-	-	-	-	-	-	1	-	1	1	3	7	9	4	10	-	-
Novi Vinodolski	sv.	69	-	-	-	-	-	1	-	2	-	-	-	1	2	4	4	11	11	33	-
	All m m	41	-	-	-	-	-	1	-	2	-	-	-	1	-	3	3	8	8	15	-
Opatija	sv.	168	-	-	-	-	-	-	-	-	1	-	-	2	6	9	11	16	25	98	-
	All m m	89	-	-	-	-	-	-	-	-	1	-	-	1	4	7	8	10	11	47	-
Rab	sv.	98	-	-	-	-	-	-	1	1	-	2	3	1	3	6	6	10	13	52	-
	All m m	50	-	-	-	-	-	-	1	1	-	1	1	1	1	2	6	6	9	21	-
Rijeka	sv.	1 814	5	-	-	2	1	3	1	7	14	13	16	30	60	83	174	182	250	973	-
	All m m	882	1	-	-	1	1	1	-	5	12	7	10	20	37	56	112	103	122	394	-
Vrbovsko	sv.	88	-	-	-	-	-	-	1	-	-	-	-	2	3	3	8	7	9	55	-
	All m m	35	-	-	-	-	-	-	1	-	-	-	-	2	2	1	5	6	4	14	-
Općine/ Municipalities																					
Baška	sv.	32	-	-	-	-	-	-	-	-	-	2	2	-	-	-	1	3	5	19	-
	All m m	20	-	-	-	-	-	-	-	-	-	1	2	-	-	-	1	2	3	11	-
Brod Moravice	sv.	15	-	-	-	-	-	-	-	-	-	-	-	-	2	-	-	5	8	-	-
	All m m	6	-	-	-	-	-	-	-	-	-	-	-	-	1	-	-	2	3	-	-
Čavle	sv.	83	-	-	-	1	-	-	-	-	-	-	-	1	2	12	14	11	12	30	-
	All m m	37	-	-	-	1	-	-	-	-	-	-	-	-	1	8	6	6	7	8	-
Dobrinj	sv.	38	-	-	-	-	-	-	-	-	-	-	-	1	1	-	6	2	7	21	-
	All m m	23	-	-	-	-	-	-	-	-	-	-	-	-	1	-	4	1	6	11	-
Fužine	sv.	27	1	-	-	-	-	-	-	-	-	-	1	-	2	1	2	1	3	16	-
	All m m	13	-	-	-	-	-	-	-	-	-	-	-	-	2	1	2	1	2	5	-
Jelenje	sv.	73	-	-	-	-	-	1	1	1	-	-	-	2	-	8	8	9	5	38	-
	All m m	30	-	-	-	-	-	1	1	-	-	-	-	1	-	5	5	5	1	11	-
Klana	sv.	28	-	-	-	-	-	-	-	-	-	-	1	-	2	-	2	2	6	15	-
	All m m	12	-	-	-	-	-	-	-	-	-	-	-	-	-	1	2	3	6	-	-
Kostrena	sv.	47	1	-	-	-	-	-	-	-	1	1	-	3	-	2	3	11	6	19	-
	All m m	30	-	-	-	-	-	-	-	-	1	1	-	2	-	1	2	9	4	10	-

4.3. UMRLI PREMA SPOLU I STAROSTI U 2020. PO ŽUPANIJAMA I GRADOVIMA/OPĆINAMA
DEATHS, BY SEX AND AGE, BY COUNTIES AND TOWNS/MUNICIPALITIES, 2020

(nastavak)
(continued)

Županija County of	Spol Sex	Ukupno Total	Godine starosti Age																	80 i više 80 and over	nepo- znato Unknown	
			0	1 - 4	5 - 9	10 - 14	15 - 19	20 - 24	25 - 29	30 - 34	35 - 39	40 - 44	45 - 49	50 - 54	55 - 59	60 - 64	65 - 69	70 - 74	75 - 79			
Lokve	sv.	17	-	-	-	-	-	-	-	-	-	-	-	-	1	-	-	5	-	1	10	-
	All m	9	-	-	-	-	-	-	-	-	-	-	-	-	1	-	-	3	-	1	4	-
Lopar	sv.	12	-	-	-	-	-	-	-	-	-	1	-	-	1	-	-	2	2	6	-	
	All m	5	-	-	-	-	-	-	-	-	-	1	-	-	1	-	-	1	-	2	-	
Lovran	sv.	63	1	-	-	-	-	-	-	-	-	-	1	3	1	7	6	4	7	33	-	
	All m	31	1	-	-	-	-	-	-	-	-	-	1	1	1	1	6	3	6	11	-	
Malinska-Dubašnica	sv.	47	-	-	-	-	-	-	-	-	1	-	1	2	2	2	4	3	10	22	-	
	All m	30	-	-	-	-	-	-	-	-	-	-	1	2	2	2	4	3	5	11	-	
Matulji	sv.	138	-	-	-	-	-	-	-	-	-	-	-	3	5	8	15	11	14	82	-	
	All m	71	-	-	-	-	-	-	-	-	-	-	-	3	4	7	6	7	5	39	-	
Mošćenička Draga	sv.	24	-	-	-	-	-	-	-	-	-	-	1	-	-	-	2	3	5	13	-	
	All m	15	-	-	-	-	-	-	-	-	-	-	-	1	-	-	-	2	3	4	5	-
Mrkopalj	sv.	29	-	-	-	-	-	-	-	-	-	-	-	1	2	1	3	1	1	20	-	
	All m	15	-	-	-	-	-	-	-	-	-	-	-	1	-	1	3	1	1	8	-	
Omišalj	sv.	27	-	-	-	-	-	-	-	-	-	-	-	-	-	3	9	3	4	8	-	
	All m	19	-	-	-	-	-	-	-	-	-	-	-	-	-	1	8	3	4	3	-	
Punat	sv.	38	-	-	-	1	-	-	-	-	-	-	1	-	1	-	1	8	3	23	-	
	All m	21	-	-	-	1	-	-	-	-	-	-	1	-	-	-	1	6	2	10	-	
Ravna Gora	sv.	41	-	-	-	-	-	-	-	-	-	-	-	1	-	2	3	3	5	27	-	
	All m	18	-	-	-	-	-	-	-	-	-	-	-	1	-	-	3	2	4	8	-	
Skrad	sv.	15	-	-	-	-	-	-	-	-	-	1	1	-	-	-	-	2	1	10	-	
	All m	8	-	-	-	-	-	-	-	-	-	1	-	-	-	-	-	-	1	6	-	
Vinodolska općina	sv.	49	-	-	-	-	-	-	-	-	1	-	2	1	4	5	3	3	6	24	-	
	All m	25	-	-	-	-	-	-	-	-	1	-	1	1	2	3	3	2	4	8	-	
Viškovo	sv.	116	-	-	-	-	-	1	-	-	4	1	2	6	6	8	14	20	54	-		
	All m	63	-	-	-	-	-	1	-	-	3	1	2	3	4	5	11	14	19	-		
Vrbnik	sv.	33	-	-	-	-	1	-	-	-	-	-	1	-	1	1	1	3	5	20	-	
	All m	16	-	-	-	-	1	-	-	-	-	-	1	-	1	-	1	2	3	7	-	
Ličko-senjska Lika-Serj	sv.	894	4	1	-	-	2	3	1	-	2	2	11	21	37	48	54	75	127	506	-	
	All m	434	2	-	-	-	2	2	1	-	2	2	8	14	23	36	31	49	62	200	-	
Gradovi/ Towns																						
Gospić	sv.	223	-	1	-	-	-	1	-	-	1	-	1	8	9	12	14	21	33	122	-	
	All m	103	-	-	-	-	-	1	-	-	1	-	1	3	7	8	7	11	14	50	-	

4.3. UMRLI PREMA SPOLU I STAROSTI U 2020. PO ŽUPANIJAMA I GRADOVIMA/OPĆINAMA
DEATHS, BY SEX AND AGE, BY COUNTIES AND TOWNS/MUNICIPALITIES, 2020

(nastavak)
(continued)

Županija County of	Spol Sex	Ukupno Total	Godine starosti Age																		nepo- znato Unknown
			0	1 - 4	5 - 9	10 - 14	15 - 19	20 - 24	25 - 29	30 - 34	35 - 39	40 - 44	45 - 49	50 - 54	55 - 59	60 - 64	65 - 69	70 - 74	75 - 79	80 i više 80 and over	
Novalja	sv.	57	-	-	-	-	-	-	1	-	1	-	2	-	-	7	4	2	8	32	-
	All m	29	-	-	-	-	-	-	1	-	1	-	1	-	-	7	4	2	3	10	-
Otočac	sv.	151	1	-	-	-	1	-	-	-	-	1	3	7	5	5	12	12	27	77	-
	All m	78	1	-	-	-	1	-	-	-	-	1	3	5	3	4	6	8	15	31	-
Senj	sv.	126	3	-	-	-	-	-	-	-	-	-	-	1	3	6	9	14	23	67	-
	All m	60	1	-	-	-	-	-	-	-	-	-	-	1	2	3	5	9	12	27	-
Općine/ Municipalities																					
Brinje	sv.	61	-	-	-	-	-	-	-	-	-	-	2	1	2	1	5	4	7	39	-
	All m	24	-	-	-	-	-	-	-	-	-	-	-	1	-	-	3	4	4	12	-
Donji Lapac	sv.	31	-	-	-	-	-	-	-	-	-	-	-	1	1	2	3	-	4	20	-
	All m	16	-	-	-	-	-	-	-	-	-	-	-	1	1	1	2	-	2	9	-
Karlobag	sv.	16	-	-	-	-	-	-	-	-	-	-	-	-	-	3	-	4	2	7	-
	All m	12	-	-	-	-	-	-	-	-	-	-	-	-	-	2	-	4	2	4	-
Lovinac	sv.	23	-	-	-	-	-	-	-	-	-	-	-	1	3	-	1	-	-	18	-
	All m	11	-	-	-	-	-	-	-	-	-	-	-	1	2	-	1	-	-	7	-
Perušić	sv.	67	-	-	-	-	-	-	-	-	-	-	-	1	3	5	2	6	8	42	-
	All m	34	-	-	-	-	-	-	-	-	-	-	-	1	2	4	1	5	4	17	-
Plitvička Jezera	sv.	65	-	-	-	-	1	-	-	-	1	1	1	5	2	2	6	8	38	-	
	All m	33	-	-	-	-	-	-	-	-	1	1	1	3	2	2	3	3	17	-	
Udbina	sv.	45	-	-	-	-	1	1	-	-	-	-	2	-	4	3	2	4	3	25	-
	All m	20	-	-	-	-	1	1	-	-	-	-	2	-	2	3	-	2	1	8	-
Vrhovine	sv.	29	-	-	-	-	-	-	-	-	-	-	-	-	2	2	-	2	4	19	-
	All m	14	-	-	-	-	-	-	-	-	-	-	-	-	1	2	-	1	2	8	-
Virovitičko-podravška Virovitica-Podravina	sv.	1 177	-	-	1	-	2	-	1	1	8	9	23	35	61	79	130	124	171	532	-
	All m	571	-	-	-	-	1	-	1	-	8	6	15	29	43	61	93	64	87	163	-
Gradovi/ Towns																					
Orahovica	sv.	55	-	-	-	-	-	-	-	-	-	-	-	-	3	2	7	3	10	30	-
	All m	29	-	-	-	-	-	-	-	-	-	-	-	-	3	1	5	3	6	11	-
Slatina	sv.	171	-	-	-	-	-	-	-	1	-	3	1	3	4	11	20	22	29	77	-
	All m	77	-	-	-	-	-	-	-	-	-	3	1	2	2	5	14	12	15	23	-
Virovitica	sv.	237	-	-	1	-	-	-	-	-	-	2	5	7	12	19	35	21	35	100	-
	All m	115	-	-	-	-	-	-	-	-	-	2	3	6	6	13	27	11	15	32	-

4.3. UMRLI PREMA SPOLU I STAROSTI U 2020. PO ŽUPANIJAMA I GRADOVIMA/OPĆINAMA
DEATHS, BY SEX AND AGE, BY COUNTIES AND TOWNS/MUNICIPALITIES, 2020

(nastavak)
(continued)

Županija County of	Spol Sex	Ukupno Total	Godine starosti Age																	80 i više 80 and over	nepo- znato Unknown
			0	1 - 4	5 - 9	10 - 14	15 - 19	20 - 24	25 - 29	30 - 34	35 - 39	40 - 44	45 - 49	50 - 54	55 - 59	60 - 64	65 - 69	70 - 74	75 - 79		
<i>Općine/ Municipalities</i>																					
Crmac	sv.	28	-	-	-	-	-	-	-	-	1	-	-	1	-	1	2	3	1	19	-
	All m m	12	-	-	-	-	-	-	-	-	1	-	-	1	-	1	1	2	1	5	-
Čačinci	sv.	43	-	-	-	-	-	-	-	1	-	1	3	4	7	3	5	1	18	-	
	All m m	21	-	-	-	-	-	-	-	1	-	1	3	3	7	1	2	-	3	-	
Čadavica	sv.	29	-	-	-	-	-	-	-	-	-	-	-	2	1	2	4	3	17	-	
	All m m	13	-	-	-	-	-	-	-	-	-	-	-	2	1	1	2	3	4	-	
Gradina	sv.	70	-	-	-	-	-	-	-	-	-	1	1	5	8	10	3	9	33	-	
	All m m	34	-	-	-	-	-	-	-	-	-	-	1	2	6	8	1	6	10	-	
Lukač	sv.	60	-	-	-	-	1	-	-	-	-	2	4	4	3	5	8	5	28	-	
	All m m	33	-	-	-	-	1	-	-	-	-	2	3	4	2	3	5	2	11	-	
Mikleuš	sv.	25	-	-	-	-	-	-	-	-	-	1	2	3	2	1	3	3	10	-	
	All m m	15	-	-	-	-	-	-	-	-	-	1	2	3	2	1	1	2	3	-	
Nova Bukovica	sv.	35	-	-	-	-	-	-	-	-	-	-	1	-	2	5	4	7	16	-	
	All m m	20	-	-	-	-	-	-	-	-	-	-	1	-	2	5	2	3	7	-	
Pitomača	sv.	143	-	-	-	-	-	1	-	1	2	8	4	6	8	20	14	22	57	-	
	All m m	72	-	-	-	-	-	1	-	1	-	3	3	6	7	12	6	13	20	-	
Sopje	sv.	42	-	-	-	-	-	-	-	-	-	-	1	3	2	2	1	10	23	-	
	All m m	15	-	-	-	-	-	-	-	-	-	-	1	3	2	2	1	2	4	-	
Suhopolje	sv.	120	-	-	-	-	-	-	-	1	1	2	6	9	9	6	15	18	53	-	
	All m m	61	-	-	-	-	-	-	-	1	1	2	5	5	8	6	7	8	18	-	
Špišić Bukovica	sv.	67	-	-	-	-	-	-	-	3	-	-	2	4	2	9	12	6	29	-	
	All m m	33	-	-	-	-	-	-	-	3	-	-	1	3	2	6	8	5	5	-	
Voćin	sv.	26	-	-	-	-	1	-	-	1	1	1	-	1	1	1	3	5	11	-	
	All m m	13	-	-	-	-	-	-	-	1	-	1	-	1	1	1	-	2	6	-	
Zdenci	sv.	26	-	-	-	-	-	-	-	-	-	1	-	1	1	2	3	7	11	-	
	All m m	8	-	-	-	-	-	-	-	-	-	1	-	-	1	-	1	4	1	-	
Požeško-slavonska Požega-Slavonia	sv.	1 073	1	1	-	1	1	2	4	3	7	6	9	30	38	63	113	115	155	524	-
	All m m	531	1	1	-	1	1	2	3	2	6	3	5	20	25	44	77	72	77	191	-
<i>Gradovi/ Towns</i>																					
Kutjevo	sv.	81	-	-	-	-	1	-	-	-	-	2	4	4	4	13	8	6	39	-	
	All m m	41	-	-	-	-	1	-	-	-	-	1	2	2	4	9	4	4	14	-	
Lipik	sv.	103	-	-	-	-	-	1	1	3	-	1	3	5	13	9	9	11	47	-	
	All m m	56	-	-	-	-	-	1	1	3	-	-	2	2	10	8	7	5	17	-	

4.3. UMRLI PREMA SPOLU I STAROSTI U 2020. PO ŽUPANIJAMA I GRADOVIMA/OPĆINAMA
DEATHS, BY SEX AND AGE, BY COUNTIES AND TOWNS/MUNICIPALITIES, 2020

(nastavak)
(continued)

Županija County of	Spol Sex	Ukupno Total	Godine starosti Age																		80 i više 80 and over	nepo- znato Unknown
			0	1 - 4	5 - 9	10 - 14	15 - 19	20 - 24	25 - 29	30 - 34	35 - 39	40 - 44	45 - 49	50 - 54	55 - 59	60 - 64	65 - 69	70 - 74	75 - 79			
Pakrac	sv.	141	-	-	-	-	-	-	-	-	-	1	1	3	8	7	17	12	21	71	-	
	All m	68	-	-	-	-	-	-	-	-	-	-	-	2	4	4	10	9	13	26	-	
Pleternica	sv.	147	-	-	-	-	-	-	1	-	-	-	-	4	4	7	9	13	31	78	-	
	All m	66	-	-	-	-	-	-	1	-	-	-	-	2	3	7	7	6	16	24	-	
Požega	sv.	339	-	-	-	-	-	-	1	2	3	5	3	9	10	17	40	35	47	167	-	
	All m	168	-	-	-	-	-	-	1	1	2	3	3	7	8	10	24	20	21	68	-	
Općine/ Municipalities																						
Brestovac	sv.	58	-	1	-	-	1	-	-	-	1	-	-	1	1	5	8	11	10	19	-	
	All m	34	-	1	-	-	1	-	-	-	1	-	-	1	-	3	7	9	6	5	-	
Čaglin	sv.	55	-	-	-	-	-	-	-	-	-	-	1	2	2	2	4	6	11	27	-	
	All m	22	-	-	-	-	-	-	-	-	-	-	-	1	2	1	2	3	6	7	-	
Jakšić	sv.	45	1	-	-	-	-	-	-	-	-	-	-	2	1	4	4	4	9	20	-	
	All m	20	1	-	-	-	-	-	-	-	-	-	-	1	1	2	3	3	2	7	-	
Kaptol	sv.	38	-	-	-	1	-	-	-	-	-	-	1	1	2	1	4	2	3	23	-	
	All m	23	-	-	-	1	-	-	-	-	-	-	1	1	2	1	3	2	2	10	-	
Velika	sv.	66	-	-	-	-	-	1	1	-	-	-	-	1	1	3	5	15	6	33	-	
	All m	33	-	-	-	-	-	1	-	-	-	-	-	1	1	2	4	9	2	13	-	
Brodsko-posavska Slavonski Brod-Posavina	sv.	2 150	10	3	1	1	5	4	6	4	10	8	18	44	71	137	185	228	328	1 087	-	
	All m	966	3	1	1	-	4	3	5	3	8	5	11	28	46	90	128	140	137	353	-	
Gradovi/ Towns																						
Nova Gradiška	sv.	188	1	1	-	-	-	1	1	-	-	2	2	2	5	14	17	26	29	87	-	
	All m	87	-	-	-	-	-	1	1	-	-	1	-	1	4	8	10	17	14	30	-	
Slavonski Brod	sv.	742	4	1	-	1	2	2	3	1	4	4	5	13	25	41	71	68	119	378	-	
	All m	338	1	-	-	-	1	1	2	-	3	2	4	8	19	24	47	47	48	131	-	
Općine/ Municipalities																						
Bebrina	sv.	45	2	-	-	-	-	-	-	-	1	-	-	2	2	4	3	6	8	17	-	
	All m	22	1	-	-	-	-	-	-	-	1	-	-	2	2	2	2	4	4	4	-	
Brodski Stupnik	sv.	39	1	-	-	-	1	-	1	-	-	-	-	1	1	6	3	5	7	13	-	
	All m	18	-	-	-	-	1	-	1	-	-	-	-	-	1	3	3	4	2	3	-	
Bukovlje	sv.	27	-	-	-	-	-	-	-	-	-	-	-	-	1	2	3	5	5	11	-	
	All m	15	-	-	-	-	-	-	-	-	-	-	-	-	-	2	2	4	3	4	-	
Cernik	sv.	54	-	-	-	-	-	-	-	-	-	-	-	2	1	3	7	3	7	31	-	
	All m	24	-	-	-	-	-	-	-	-	-	-	-	2	-	3	3	2	5	9	-	

4.3. UMRLI PREMA SPOLU I STAROSTI U 2020. PO ŽUPANIJAMA I GRADOVIMA/OPĆINAMA
DEATHS, BY SEX AND AGE, BY COUNTIES AND TOWNS/MUNICIPALITIES, 2020

(nastavak)
(continued)

Županija County of	Spol Sex	Ukupno Total	Godine starosti Age																		80 i više 80 and over	nepo- znato Unknown
			0	1 - 4	5 - 9	10 - 14	15 - 19	20 - 24	25 - 29	30 - 34	35 - 39	40 - 44	45 - 49	50 - 54	55 - 59	60 - 64	65 - 69	70 - 74	75 - 79			
Davor	sv.	41	-	1	-	-	-	-	1	1	-	-	-	-	-	2	1	4	7	24	-	
	All m m	20	-	1	-	-	-	-	1	1	-	-	-	-	-	1	1	3	2	10	-	
Donji Andrijevići	sv.	65	-	-	-	-	-	-	-	-	-	1	-	1	8	7	12	12	24	-		
	All m m	30	-	-	-	-	-	-	-	-	-	1	-	-	6	6	4	5	8	-		
Dragalić	sv.	26	-	-	-	-	-	-	-	-	-	-	1	-	4	2	4	3	12	-		
	All m m	9	-	-	-	-	-	-	-	-	-	-	-	-	3	1	1	-	4	-		
Garčin	sv.	61	-	-	-	-	-	-	-	-	1	-	-	1	3	8	8	4	36	-		
	All m m	28	-	-	-	-	-	-	-	-	1	-	-	-	2	5	5	3	12	-		
Gornja Vrba	sv.	34	-	-	-	-	-	-	-	-	-	-	-	-	2	2	3	6	21	-		
	All m m	11	-	-	-	-	-	-	-	-	-	-	-	-	1	2	-	2	6	-		
Gornji Bogičevci	sv.	28	-	-	-	-	-	-	-	-	-	1	1	3	2	2	2	2	15	-		
	All m m	14	-	-	-	-	-	-	-	-	-	1	1	1	1	1	1	-	8	-		
Gundinci	sv.	25	-	-	1	-	-	-	-	1	-	-	-	2	1	1	1	3	15	-		
	All m m	9	-	-	1	-	-	-	-	1	-	-	-	1	1	1	-	1	3	-		
Klakar	sv.	34	-	-	-	-	1	-	-	-	-	-	-	-	3	2	3	7	18	-		
	All m m	12	-	-	-	-	1	-	-	-	-	-	-	-	3	1	1	4	2	-		
Nova Kapela	sv.	64	-	-	-	-	-	-	1	1	-	1	1	6	1	6	5	13	29	-		
	All m m	30	-	-	-	-	-	-	1	1	-	1	-	6	1	4	4	6	6	-		
Okučani	sv.	60	-	-	-	-	-	-	-	-	1	-	4	3	1	3	6	8	34	-		
	All m m	30	-	-	-	-	-	-	-	-	1	-	1	1	1	2	4	5	15	-		
Oprisavci	sv.	26	-	-	-	-	-	-	-	-	-	1	1	-	2	1	2	3	16	-		
	All m m	7	-	-	-	-	-	-	-	-	-	1	-	-	2	1	-	1	2	-		
Oriovac	sv.	82	-	-	-	-	-	-	-	-	-	1	2	1	9	3	7	17	42	-		
	All m m	40	-	-	-	-	-	-	-	-	-	1	2	1	9	3	3	6	15	-		
Podcrkavlje	sv.	38	-	-	-	1	-	-	-	-	-	-	1	3	3	2	3	5	20	-		
	All m m	19	-	-	-	1	-	-	-	-	-	-	-	2	2	2	3	2	7	-		
Rešetari	sv.	61	-	-	-	-	-	-	-	-	-	2	3	4	-	5	5	8	34	-		
	All m m	25	-	-	-	-	-	-	-	-	-	2	3	2	-	2	3	4	9	-		
Sibinj	sv.	86	2	-	-	-	-	-	-	1	-	-	3	3	10	7	14	5	41	-		
	All m m	31	1	-	-	-	-	-	-	1	-	-	2	1	5	5	6	-	10	-		
Sikirevci	sv.	27	-	-	-	-	-	-	-	-	-	-	-	-	1	4	3	4	15	-		
	All m m	11	-	-	-	-	-	-	-	-	-	-	-	-	1	4	2	2	2	-		
Slavonski Šamac	sv.	34	-	-	-	1	-	-	-	-	-	-	1	1	1	3	5	8	14	-		
	All m m	14	-	-	-	1	-	-	-	-	-	-	1	1	-	3	2	3	3	-		

4.3. UMRLI PREMA SPOLU I STAROSTI U 2020. PO ŽUPANIJAMA I GRADOVIMA/OPĆINAMA

DEATHS, BY SEX AND AGE, BY COUNTIES AND TOWNS/MUNICIPALITIES, 2020

(nastavak)

(continued)

Županija County of	Spol Sex	Ukupno Total	Godine starosti Age																	80 i više 80 and over	nepo- znato Unknown		
			0	1 - 4	5 - 9	10 - 14	15 - 19	20 - 24	25 - 29	30 - 34	35 - 39	40 - 44	45 - 49	50 - 54	55 - 59	60 - 64	65 - 69	70 - 74	75 - 79				
Stara Gradiška	sv.	21	-	-	-	-	-	-	-	-	-	-	-	-	1	-	-	1	2	2	1	14	-
	All m m	7	-	-	-	-	-	-	-	-	-	-	-	-	-	-	-	1	1	-	5	-	
Staro Petrovo Selo	sv.	100	-	-	-	-	-	-	-	1	1	-	1	2	2	7	8	10	13	55	-		
	All m m	48	-	-	-	-	-	-	-	1	-	-	-	2	2	5	6	6	6	20	-		
Velika Kопanica	sv.	60	-	-	-	-	-	-	-	-	-	-	1	1	3	3	9	10	8	25	-		
	All m m	29	-	-	-	-	-	-	-	-	-	-	-	-	1	2	7	8	4	7	-		
Vrbje	sv.	33	-	-	-	-	-	-	-	1	-	1	2	2	1	1	1	1	6	18	-		
	All m m	16	-	-	-	-	-	-	-	1	-	-	2	1	1	1	1	2	7	-			
Vrpolje	sv.	49	-	-	-	-	-	-	-	-	-	-	1	1	2	2	5	10	28	-			
	All m m	22	-	-	-	-	-	-	-	-	-	-	-	1	-	1	2	4	3	11	-		
Zadarska Zadar	sv.	2 148	3	1	3	1	4	2	3	9	12	15	26	47	70	120	145	244	266	1 177	-		
	All m m	1 162	2	1	-	-	4	2	2	8	8	9	16	30	53	84	111	175	168	489	-		
Gradovi/ Towns																							
Benkovac	sv.	133	-	-	-	-	-	-	-	-	2	-	2	2	6	5	9	14	17	76	-		
	All m m	71	-	-	-	-	-	-	-	-	1	-	1	2	4	5	8	11	8	31	-		
Biograd na Moru	sv.	70	-	-	-	-	-	-	-	-	-	-	1	2	-	4	3	7	15	38	-		
	All m m	40	-	-	-	-	-	-	-	-	-	-	1	2	-	3	3	4	10	17	-		
Nin	sv.	41	-	-	-	-	-	-	-	1	1	-	1	-	2	2	2	6	4	22	-		
	All m m	19	-	-	-	-	-	-	-	-	1	-	-	-	1	1	1	6	1	8	-		
Obrovac	sv.	63	-	-	-	-	-	-	-	-	-	-	1	2	1	9	7	5	8	30	-		
	All m m	29	-	-	-	-	-	-	-	-	-	-	1	-	1	8	5	4	1	9	-		
Pag	sv.	47	-	-	-	-	-	-	-	-	-	-	-	-	-	4	-	3	5	35	-		
	All m m	22	-	-	-	-	-	-	-	-	-	-	-	-	-	2	-	2	3	15	-		
Zadar	sv.	838	2	-	1	1	2	-	3	5	5	9	9	22	25	52	48	101	93	460	-		
	All m m	428	1	-	-	-	2	-	2	5	2	4	7	14	17	32	33	62	66	181	-		
Općine/ Municipalities																							
Bibinje	sv.	38	-	-	-	-	-	-	-	-	-	-	-	-	-	5	3	6	4	20	-		
	All m m	23	-	-	-	-	-	-	-	-	-	-	-	-	-	4	2	4	2	11	-		
Galovac	sv.	7	-	-	-	-	-	-	-	-	-	-	1	-	-	-	2	-	1	3	-		
	All m m	2	-	-	-	-	-	-	-	-	-	-	1	-	-	-	1	-	-	-	-		
Gračac	sv.	70	-	-	2	-	-	-	-	-	1	1	1	1	4	4	5	7	6	38	-		
	All m m	41	-	-	-	-	-	-	-	-	1	1	-	1	4	3	5	4	3	19	-		
Jasenice	sv.	27	-	-	-	-	-	-	-	1	1	-	-	1	3	-	7	1	2	11	-		
	All m m	16	-	-	-	-	-	-	-	1	1	-	-	-	3	-	6	1	1	3	-		

4.3. UMRLI PREMA SPOLU I STAROSTI U 2020. PO ŽUPANIJAMA I GRADOVIMA/OPĆINAMA
DEATHS, BY SEX AND AGE, BY COUNTIES AND TOWNS/MUNICIPALITIES, 2020

(nastavak)
(continued)

Županija County of	Spol Sex	Ukupno Total	Godine starosti Age																	80 i više 80 and over	nepo- znato Unknown
			0	1 - 4	5 - 9	10 - 14	15 - 19	20 - 24	25 - 29	30 - 34	35 - 39	40 - 44	45 - 49	50 - 54	55 - 59	60 - 64	65 - 69	70 - 74	75 - 79		
Kali	sv.	27	-	-	-	-	-	1	-	-	-	-	2	2	-	-	3	1	2	16	-
	All m m	17	-	-	-	-	-	1	-	-	-	-	1	2	-	-	3	1	2	7	-
Kolan	sv.	16	-	-	-	-	-	-	-	-	-	1	1	-	3	-	4	1	6	-	-
	All m m	9	-	-	-	-	-	-	-	-	-	-	1	-	3	-	3	-	2	-	-
Kukljica	sv.	16	-	-	-	-	-	-	-	-	1	-	-	-	-	-	1	3	1	10	-
	All m m	9	-	-	-	-	-	-	-	-	1	-	-	-	-	-	1	3	1	3	-
Lišane Ostrovičke	sv.	13	-	-	-	-	-	-	-	-	-	-	-	2	-	1	3	1	1	5	-
	All m m	7	-	-	-	-	-	-	-	-	-	-	-	1	-	-	3	1	1	1	-
Novigrad	sv.	46	-	-	-	-	-	-	-	-	1	-	-	-	2	3	1	5	8	26	-
	All m m	25	-	-	-	-	-	-	-	-	1	-	-	-	1	2	1	4	5	11	-
Pakoštane	sv.	68	-	-	-	-	-	1	-	-	-	-	1	1	2	1	6	9	12	35	-
	All m m	43	-	-	-	-	-	1	-	-	-	-	-	-	1	1	6	7	7	20	-
Pašman	sv.	45	-	-	-	-	-	-	-	-	-	-	-	-	3	1	3	5	4	29	-
	All m m	26	-	-	-	-	-	-	-	-	-	-	-	-	2	1	3	3	3	14	-
Polača	sv.	24	-	-	-	-	-	-	-	-	-	-	-	-	1	-	2	1	8	12	-
	All m m	15	-	-	-	-	-	-	-	-	-	-	-	-	1	-	1	1	4	8	-
Poličnik	sv.	48	-	-	-	-	-	-	-	1	-	-	-	-	1	4	-	7	6	29	-
	All m m	24	-	-	-	-	-	-	-	1	-	-	-	-	-	3	-	7	6	7	-
Posedarje	sv.	46	-	-	-	-	-	-	-	-	-	-	-	-	3	3	2	8	6	24	-
	All m m	26	-	-	-	-	-	-	-	-	-	-	-	-	2	1	2	7	3	11	-
Povljana	sv.	9	-	-	-	-	-	-	-	-	-	-	-	-	-	-	-	2	2	5	-
	All m m	5	-	-	-	-	-	-	-	-	-	-	-	-	-	-	-	1	1	3	-
Preko	sv.	69	-	-	-	-	-	-	-	1	-	-	-	1	1	2	6	5	9	44	-
	All m m	44	-	-	-	-	-	-	-	1	-	-	-	-	1	1	5	4	6	26	-
Privlaka	sv.	46	-	-	-	-	-	-	-	-	-	-	1	1	2	3	7	2	5	25	-
	All m m	30	-	-	-	-	-	-	-	-	-	-	1	1	2	3	6	2	4	11	-
Ražanac	sv.	43	-	-	-	-	-	-	-	-	-	1	1	1	3	3	2	6	4	22	-
	All m m	23	-	-	-	-	-	-	-	-	-	1	1	-	2	3	2	6	2	6	-
Sali	sv.	43	-	-	-	-	-	-	-	-	-	-	-	1	-	1	4	1	2	34	-
	All m m	22	-	-	-	-	-	-	-	-	-	-	-	1	-	1	2	-	2	16	-
Stankovci	sv.	27	-	-	-	-	-	-	-	-	-	-	-	-	1	-	4	4	2	16	-
	All m m	17	-	-	-	-	-	-	-	-	-	-	-	-	1	-	3	3	2	8	-
Starigrad	sv.	30	-	-	-	-	-	-	-	-	-	-	-	1	-	1	1	4	4	19	-
	All m m	14	-	-	-	-	-	-	-	-	-	-	-	-	-	1	-	3	3	7	-

4.3. UMRLI PREMA SPOLU I STAROSTI U 2020. PO ŽUPANIJAMA I GRADOVIMA/OPĆINAMA
DEATHS, BY SEX AND AGE, BY COUNTIES AND TOWNS/MUNICIPALITIES, 2020

(nastavak)
 (continued)

Županija County of	Spol Sex	Ukupno Total	Godine starosti Age																		nepo- znato Unknown
			0	1 - 4	5 - 9	10 - 14	15 - 19	20 - 24	25 - 29	30 - 34	35 - 39	40 - 44	45 - 49	50 - 54	55 - 59	60 - 64	65 - 69	70 - 74	75 - 79	80 i više 80 and over	
Sukošan	sv.	49	-	1	-	-	-	-	-	-	-	2	2	1	1	3	5	4	11	19	-
	All m m	32	-	1	-	-	-	-	-	-	-	1	1	1	1	3	3	3	8	10	-
Sveti Filip i Jakov	sv.	45	-	-	-	2	-	-	-	-	-	2	2	1	1	3	3	8	23	-	
	All m m	21	-	-	-	2	-	-	-	-	-	1	2	1	-	2	3	3	7	-	
Škabrnja	sv.	17	-	-	-	-	-	-	-	-	-	-	-	-	-	4	2	2	9	-	
	All m m	8	-	-	-	-	-	-	-	-	-	-	-	-	-	3	1	-	4	-	
Tkon	sv.	6	-	-	-	-	-	-	-	-	-	-	-	1	-	1	2	1	1	-	
	All m m	4	-	-	-	-	-	-	-	-	-	-	-	1	-	1	1	1	-	-	
Vir	sv.	34	-	-	-	-	-	-	-	-	2	-	2	3	2	-	10	4	11	-	
	All m m	24	-	-	-	-	-	-	-	-	2	-	1	3	1	-	8	4	5	-	
Vrši	sv.	26	-	-	-	-	-	-	-	-	-	-	1	1	3	-	5	2	14	-	
	All m m	15	-	-	-	-	-	-	-	-	-	-	1	1	2	-	5	1	5	-	
Zemunik Donji	sv.	21	1	-	-	-	-	-	-	-	-	-	-	3	-	1	-	6	10	-	
	All m m	11	1	-	-	-	-	-	-	-	-	-	-	3	-	-	-	4	3	-	
Osječko-baranjska Osijek-Baranja	sv.	4 425	10	2	1	1	8	10	7	11	22	19	53	102	201	332	471	507	617	2 051	-
	All m m	2 130	4	1	-	1	7	7	5	8	15	9	44	66	132	216	304	302	316	693	-
Gradovi/ Towns																					
Beli Manastir	sv.	146	-	-	-	-	-	-	1	-	-	2	3	8	10	20	18	17	67	-	
	All m m	70	-	-	-	-	-	-	-	-	-	1	2	6	8	12	10	8	23	-	
Belišće	sv.	161	2	-	-	1	-	-	2	1	1	1	7	6	12	21	14	30	63	-	
	All m m	74	1	-	-	1	-	-	2	-	1	-	3	5	8	14	8	10	21	-	
Donji Miholjac	sv.	125	-	1	-	-	-	-	-	-	-	3	3	5	6	15	20	24	48	-	
	All m m	69	-	-	-	-	-	-	-	-	-	3	3	4	6	7	14	15	17	-	
Đakovo	sv.	369	-	-	-	1	-	-	-	2	-	6	7	21	21	36	34	49	192	-	
	All m m	173	-	-	-	1	-	-	-	1	-	5	5	12	15	24	21	23	66	-	
Našice	sv.	186	2	-	-	-	-	2	2	-	1	4	4	12	17	21	16	27	78	-	
	All m m	94	2	-	-	-	-	2	2	-	-	3	4	5	12	17	8	15	24	-	
Osijek	sv.	1 626	3	1	-	-	2	5	1	4	12	10	12	32	56	113	172	198	224	781	-
	All m m	770	1	1	-	-	2	2	1	2	8	5	10	15	36	75	105	116	116	275	-
Valpovo	sv.	161	-	-	-	1	-	1	1	-	2	-	1	4	8	11	16	27	32	57	-
	All m m	86	-	-	-	1	-	1	1	-	2	-	1	4	3	8	9	19	16	21	-

4.3. UMRLI PREMA SPOLU I STAROSTI U 2020. PO ŽUPANIJAMA I GRADOVIMA/OPĆINAMA
DEATHS, BY SEX AND AGE, BY COUNTIES AND TOWNS/MUNICIPALITIES, 2020

(nastavak)
 (continued)

Županija County of	Spol Sex	Ukupno Total	Godine starosti Age																		nepo- znato Unknown
			0	1 - 4	5 - 9	10 - 14	15 - 19	20 - 24	25 - 29	30 - 34	35 - 39	40 - 44	45 - 49	50 - 54	55 - 59	60 - 64	65 - 69	70 - 74	75 - 79	80 i više 80 and over	
<i>Općine/ Municipalities</i>																					
Antunovac	sv.	54	-	-	-	-	-	-	-	1	1	1	-	1	4	4	8	8	6	20	-
	All	24	-	-	-	-	-	-	-	1	1	1	-	1	3	1	5	5	2	4	-
	m																				
	m																				
Bilje	sv.	83	-	-	-	-	-	1	-	-	1	1	-	2	3	7	9	6	14	39	-
	All	34	-	-	-	-	-	1	-	-	1	-	-	1	1	3	7	5	6	9	-
	m																				
	m																				
Bizovac	sv.	77	-	-	-	-	-	-	-	-	-	-	1	-	4	2	16	4	11	39	-
	All	38	-	-	-	-	-	-	-	-	-	-	1	-	4	2	11	3	6	11	-
	m																				
	m																				
Čeminac	sv.	49	-	-	-	-	-	-	1	-	-	-	-	2	3	3	4	5	7	24	-
	All	26	-	-	-	-	-	-	1	-	-	-	-	2	2	1	1	4	5	10	-
	m																				
	m																				
Čepin	sv.	155	1	-	-	-	1	1	-	-	-	-	5	4	9	17	15	13	27	62	-
	All	74	-	-	-	-	-	1	-	-	-	-	5	4	5	9	9	7	16	18	-
	m																				
	m																				
Darda	sv.	89	-	-	-	-	-	-	-	-	-	-	-	4	5	13	11	13	10	33	-
	All	47	-	-	-	-	-	-	-	-	-	-	-	3	4	11	7	7	4	11	-
	m																				
	m																				
Donja Motičina	sv.	24	-	-	-	-	-	-	-	-	-	-	3	3	1	-	3	1	4	9	-
	All	11	-	-	-	-	-	-	-	-	-	-	2	2	1	-	1	1	2	2	-
	m																				
	m																				
Draž	sv.	60	-	-	-	-	-	-	-	-	-	-	-	1	4	5	8	9	3	30	-
	All	26	-	-	-	-	-	-	-	-	-	-	-	3	1	5	5	1	11	-	-
	m																				
	m																				
Drenje	sv.	29	-	-	-	-	-	-	-	-	-	-	-	1	1	6	3	5	1	12	-
	All	12	-	-	-	-	-	-	-	-	-	-	-	-	1	2	3	2	1	3	-
	m																				
	m																				
Đurđenovac	sv.	89	-	-	-	-	-	-	-	-	-	1	2	2	4	7	9	8	8	48	-
	All	40	-	-	-	-	-	-	-	-	-	-	1	2	4	5	8	3	2	15	-
	m																				
	m																				
Erdut	sv.	108	-	-	1	-	-	-	-	-	-	-	-	1	3	10	8	16	19	50	-
	All	51	-	-	-	-	-	-	-	-	-	-	-	-	1	7	4	9	10	20	-
	m																				
	m																				
Ernestinovo	sv.	43	1	-	-	-	-	-	-	-	-	1	1	-	2	6	4	7	5	16	-
	All	24	-	-	-	-	-	-	-	-	-	1	1	-	2	6	3	4	1	6	-
	m																				
	m																				
Feričanci	sv.	32	-	-	-	-	-	-	-	-	-	-	1	1	-	6	3	2	3	16	-
	All	10	-	-	-	-	-	-	-	-	-	-	1	1	-	2	1	1	2	2	-
	m																				
	m																				
Gorjani	sv.	26	-	-	-	-	-	-	-	-	-	-	-	3	-	5	7	3	8	-	-
	All	15	-	-	-	-	-	-	-	-	-	-	-	3	-	4	4	2	2	-	-
	m																				
	m																				
Jagodnjak	sv.	22	-	-	-	-	-	-	-	-	-	-	-	2	1	2	3	3	11	-	-
	All	9	-	-	-	-	-	-	-	-	-	-	-	1	1	2	2	2	1	-	-
	m																				
	m																				
Kneževi Vinogradi	sv.	76	-	-	-	-	-	-	-	-	1	-	4	-	5	8	7	9	8	34	-
	All	35	-	-	-	-	-	-	-	-	1	-	4	-	3	4	6	5	3	9	-
	m																				
	m																				
Koška	sv.	66	-	-	-	-	-	-	-	-	-	-	1	4	1	5	7	6	11	31	-
	All	29	-	-	-	-	-	-	-	-	-	-	1	-	3	7	2	6	10	-	-
	m																				
	m																				

4.3. UMRLI PREMA SPOLU I STAROSTI U 2020. PO ŽUPANIJAMA I GRADOVIMA/OPĆINAMA
DEATHS, BY SEX AND AGE, BY COUNTIES AND TOWNS/MUNICIPALITIES, 2020

(nastavak)
(continued)

Županija County of	Spol Sex	Ukupno Total	Godine starosti Age																	80 i više 80 and over	nepo- znato Unknown
			0	1 - 4	5 - 9	10 - 14	15 - 19	20 - 24	25 - 29	30 - 34	35 - 39	40 - 44	45 - 49	50 - 54	55 - 59	60 - 64	65 - 69	70 - 74	75 - 79		
Levanjska Varoš	sv.	19	-	-	-	-	-	-	-	-	-	-	-	-	2	-	1	1	1	14	-
	All m m	7	-	-	-	-	-	-	-	-	-	-	-	-	2	-	-	-	1	4	-
Magadenovac	sv.	39	1	-	-	-	-	-	-	-	1	2	-	3	1	5	4	5	5	12	-
	All m m	17	-	-	-	-	-	-	-	-	1	-	2	1	2	2	2	2	5	-	
Marijanci	sv.	24	-	-	-	-	-	-	-	-	-	2	2	1	2	4	-	3	10	-	
	All m m	16	-	-	-	-	-	-	-	-	-	2	1	1	1	3	-	2	6	-	
Petlovac	sv.	45	-	-	-	-	-	-	-	-	-	-	-	2	2	4	4	8	9	16	-
	All m m	25	-	-	-	-	-	-	-	-	-	-	-	1	2	3	3	7	4	5	-
Petrijevci	sv.	54	-	-	-	-	-	-	-	-	-	1	-	2	5	6	7	8	25	-	
	All m m	29	-	-	-	-	-	-	-	-	-	1	-	2	2	3	3	6	12	-	
Podgorač	sv.	54	-	-	-	-	-	-	-	-	-	-	-	1	3	2	3	6	2	37	-
	All m m	22	-	-	-	-	-	-	-	-	-	-	-	1	1	1	3	4	-	12	-
Podravska Moslavina	sv.	15	-	-	-	-	-	-	1	-	-	-	-	1	-	2	2	1	2	6	-
	All m m	7	-	-	-	-	-	-	-	-	-	-	-	1	-	2	-	1	2	1	-
Popovac	sv.	34	-	-	-	-	-	-	-	-	1	-	-	-	2	5	3	6	4	13	-
	All m m	19	-	-	-	-	-	-	-	-	1	-	-	-	1	3	2	4	3	5	-
Punitovci	sv.	21	-	-	-	-	-	-	-	1	-	-	-	-	1	1	1	1	6	10	-
	All m m	11	-	-	-	-	-	-	-	1	-	-	-	-	1	1	1	1	3	3	-
Satnica Đakovačka	sv.	32	-	-	-	-	-	-	-	-	-	-	1	1	5	3	1	3	-	18	-
	All m m	18	-	-	-	-	-	-	-	-	-	-	1	1	4	-	1	2	-	9	-
Semeljci	sv.	70	-	-	-	-	3	2	1	-	-	-	-	2	5	4	3	2	14	34	-
	All m m	40	-	-	-	-	3	2	-	-	-	-	-	2	4	3	3	1	9	13	-
Strizivojna	sv.	31	-	-	-	-	-	-	-	-	-	-	-	-	2	3	3	2	5	16	-
	All m m	13	-	-	-	-	-	-	-	-	-	-	-	-	-	2	3	2	3	3	-
Šodolovci	sv.	24	-	-	-	-	-	-	-	-	-	-	-	-	1	1	1	5	2	14	-
	All m m	13	-	-	-	-	-	-	-	-	-	-	-	-	1	1	1	2	2	6	-
Trnava	sv.	17	-	-	-	-	-	-	-	-	-	-	1	1	2	1	1	2	-	9	-
	All m m	10	-	-	-	-	-	-	-	-	-	-	1	1	1	1	1	2	-	3	-
Viljevo	sv.	28	-	-	-	-	-	-	-	-	-	-	-	1	-	1	4	1	2	19	-
	All m m	12	-	-	-	-	-	-	-	-	-	-	-	1	-	1	2	1	1	6	-
Viškovci	sv.	17	-	-	-	-	-	-	-	-	-	-	-	-	-	1	3	2	1	10	-
	All m m	6	-	-	-	-	-	-	-	-	-	-	-	-	-	1	1	1	1	2	-
Vladislavci	sv.	26	-	-	-	-	-	-	-	-	-	1	1	1	-	-	2	4	3	14	-
	All m m	13	-	-	-	-	-	-	-	-	-	-	1	1	-	-	1	2	2	6	-
Vuka	sv.	19	-	-	-	-	-	-	-	-	-	-	-	1	2	2	2	2	4	6	-
	All m m	11	-	-	-	-	-	-	-	-	-	-	-	1	2	2	2	2	1	1	-

4.3. UMRLI PREMA SPOLU I STAROSTI U 2020. PO ŽUPANIJAMA I GRADOVIMA/OPĆINAMA
DEATHS, BY SEX AND AGE, BY COUNTIES AND TOWNS/MUNICIPALITIES, 2020

(nastavak)
(continued)

Županija County of	Spol Sex	Ukupno Total	Godine starosti Age																			80 i više 80 and over	nepo- znato Unknown
			0	1 - 4	5 - 9	10 - 14	15 - 19	20 - 24	25 - 29	30 - 34	35 - 39	40 - 44	45 - 49	50 - 54	55 - 59	60 - 64	65 - 69	70 - 74	75 - 79				
Šibensko-kninska Šibenik-Knin	sv. All	1 582	1	-	-	-	2	1	4	1	4	13	18	32	39	78	107	166	171	945	-		
	m m	782	1	-	-	-	2	1	3	-	2	9	12	24	28	55	76	113	82	374	-		
Gradovi/ Towns																							
Drniš	sv. All	148	-	-	-	-	-	-	-	-	2	3	2	2	9	13	14	15	88	-			
	m m	70	-	-	-	-	-	-	-	-	1	3	2	2	8	10	8	6	30	-			
Knin	sv. All	148	1	-	-	-	-	1	1	-	-	3	3	6	9	12	12	20	80	-			
	m m	67	1	-	-	-	-	1	-	-	-	2	2	4	4	8	7	10	28	-			
Skradin	sv. All	74	-	-	-	-	-	-	-	-	1	1	2	3	4	4	9	50	-				
	m m	35	-	-	-	-	-	-	-	-	1	1	1	3	4	3	4	18	-				
Šibenik	sv. All	648	-	-	-	-	2	1	3	-	3	9	6	13	15	26	50	83	71	366	-		
	m m	333	-	-	-	-	2	1	2	-	1	6	3	9	10	18	36	59	30	156	-		
Vodice	sv. All	98	-	-	-	-	-	-	-	-	1	1	1	6	6	5	9	16	53	-			
	m m	48	-	-	-	-	-	-	-	-	1	1	-	4	5	4	7	8	18	-			
Općine/ Municipalities																							
Bilice	sv. All	21	-	-	-	-	-	-	-	-	-	-	-	1	-	2	-	1	17	-			
	m m	11	-	-	-	-	-	-	-	-	-	-	-	1	-	1	-	1	8	-			
Biskupija	sv. All	40	-	-	-	-	-	-	-	-	-	-	-	3	2	3	4	5	23	-			
	m m	22	-	-	-	-	-	-	-	-	-	-	-	2	2	3	2	4	9	-			
Civljane	sv. All	5	-	-	-	-	-	-	-	-	-	-	-	-	-	-	1	-	4	-			
	m m	2	-	-	-	-	-	-	-	-	-	-	-	-	-	-	-	-	2	-			
Ervenik	sv. All	23	-	-	-	-	-	-	-	-	-	-	1	-	2	2	3	2	13	-			
	m m	16	-	-	-	-	-	-	-	-	-	-	1	-	2	1	3	2	7	-			
Kijevo	sv. All	9	-	-	-	-	-	-	-	-	-	-	-	1	1	-	-	-	7	-			
	m m	4	-	-	-	-	-	-	-	-	-	-	-	1	1	-	-	-	2	-			
Kistanje	sv. All	49	-	-	-	-	-	-	-	1	-	-	2	1	3	2	4	5	31	-			
	m m	27	-	-	-	-	-	-	-	1	-	-	2	1	1	1	3	2	16	-			
Murter-Kornati	sv. All	43	-	-	-	-	-	-	-	-	-	1	1	2	2	1	5	2	29	-			
	m m	23	-	-	-	-	-	-	-	-	-	-	1	2	1	1	4	-	14	-			
Pirovac	sv. All	34	-	-	-	-	-	-	-	-	-	1	2	-	2	1	2	4	22	-			
	m m	16	-	-	-	-	-	-	-	-	-	2	-	1	-	2	3	8	-				
Primošten	sv. All	42	-	-	-	-	-	-	-	-	-	1	2	-	1	3	6	3	26	-			
	m m	24	-	-	-	-	-	-	-	-	-	1	2	-	1	3	6	1	10	-			
Promina	sv. All	25	-	-	-	-	-	-	-	-	-	-	-	-	-	1	1	2	21	-			
	m m	7	-	-	-	-	-	-	-	-	-	-	-	-	-	-	1	2	4	-			

4.3. UMRLI PREMA SPOLU I STAROSTI U 2020. PO ŽUPANIJAMA I GRADOVIMA/OPĆINAMA
DEATHS, BY SEX AND AGE, BY COUNTIES AND TOWNS/MUNICIPALITIES, 2020

(nastavak)
 (continued)

Županija County of	Spol Sex	Ukupno Total	Godine starosti Age																		80 i više 80 and over	nepo- znato Unknown
			0	1 - 4	5 - 9	10 - 14	15 - 19	20 - 24	25 - 29	30 - 34	35 - 39	40 - 44	45 - 49	50 - 54	55 - 59	60 - 64	65 - 69	70 - 74	75 - 79			
Rogoznica	sv.	40	-	-	-	-	-	-	-	-	-	-	-	-	2	-	3	2	5	3	25	-
	All m	17	-	-	-	-	-	-	-	-	-	-	-	-	1	-	1	1	3	1	10	-
Ružić	sv.	36	-	-	-	-	-	-	-	-	-	-	-	-	-	-	1	2	3	7	23	-
	All m	21	-	-	-	-	-	-	-	-	-	-	-	-	-	-	1	2	2	6	10	-
Tisno	sv.	47	-	-	-	-	-	-	-	-	-	-	-	1	-	7	2	5	4	28	-	
	All m	20	-	-	-	-	-	-	-	-	-	-	-	1	-	6	-	2	1	10	-	
Tribunj	sv.	22	-	-	-	-	-	-	-	-	-	-	1	1	-	1	2	2	1	14	-	
	All m	9	-	-	-	-	-	-	-	-	-	-	1	-	-	-	1	-	-	7	-	
Unešić	sv.	30	-	-	-	-	-	-	-	-	-	-	1	-	-	-	-	-	3	1	25	-
	All m	10	-	-	-	-	-	-	-	-	-	-	1	-	-	-	-	-	1	1	7	-
Vukovarsko-srijemska Vukovar-Sirmium	sv.	2 447	10	-	2	1	3	3	4	1	6	15	21	41	91	166	217	310	374	1 182	-	
	All m	1 172	6	-	-	1	-	2	3	-	1	10	15	29	77	116	143	180	200	389	-	
Gradovi/ Towns																						
Ilok	sv.	113	-	-	-	-	1	1	-	-	1	-	2	1	3	12	7	7	23	55	-	
	All m	52	-	-	-	-	-	1	-	-	-	-	2	1	3	8	3	4	13	17	-	
Otok	sv.	89	-	-	-	-	-	-	-	-	1	-	-	2	2	5	9	9	10	51	-	
	All m	39	-	-	-	-	-	-	-	-	-	-	-	1	2	3	5	6	4	18	-	
Vinkovci	sv.	427	5	-	-	-	-	-	2	-	-	5	3	4	9	35	50	55	68	191	-	
	All m	216	4	-	-	-	-	-	2	-	-	3	3	4	7	19	31	33	37	73	-	
Vukovar	sv.	406	-	-	-	-	-	1	1	-	2	3	4	7	12	35	37	59	57	188	-	
	All m	195	-	-	-	-	-	-	1	-	-	3	1	5	10	25	25	33	26	66	-	
Županja	sv.	174	-	-	-	-	-	-	-	-	-	-	1	2	3	7	5	12	24	34	86	-
	All m	78	-	-	-	-	-	-	-	-	-	-	-	1	3	5	5	6	14	18	26	-
Općine/ Municipalities																						
Andrijaševci	sv.	47	-	-	-	1	-	-	-	-	-	-	2	1	5	8	2	4	5	19	-	
	All m	25	-	-	-	1	-	-	-	-	-	-	2	1	5	4	1	-	3	8	-	
Babina Greda	sv.	45	-	-	2	-	-	-	-	-	-	-	-	1	3	1	5	12	7	14	-	
	All m	25	-	-	-	-	-	-	-	-	-	-	-	1	3	-	5	8	5	3	-	
Bogdanovci	sv.	19	-	-	-	-	-	-	-	-	-	-	-	-	1	-	2	1	2	13	-	
	All m	8	-	-	-	-	-	-	-	-	-	-	-	-	1	-	1	-	1	5	-	
Borovo	sv.	63	1	-	-	-	-	-	-	-	-	-	-	1	1	4	4	10	9	33	-	
	All m	28	1	-	-	-	-	-	-	-	-	-	-	-	1	3	2	6	5	10	-	
Bošnjaci	sv.	46	-	-	-	-	-	-	-	-	-	-	-	-	3	3	1	9	9	21	-	
	All m	25	-	-	-	-	-	-	-	-	-	-	-	-	3	3	1	7	7	4	-	

4.3. UMRLI PREMA SPOLU I STAROSTI U 2020. PO ŽUPANIJAMA I GRADOVIMA/OPĆINAMA
DEATHS, BY SEX AND AGE, BY COUNTIES AND TOWNS/MUNICIPALITIES, 2020

(nastavak)
 (continued)

Županija County of	Spol Sex	Ukupno Total	Godine starosti Age																		80 i više 80 and over	nepo- znato Unknown
			0	1 - 4	5 - 9	10 - 14	15 - 19	20 - 24	25 - 29	30 - 34	35 - 39	40 - 44	45 - 49	50 - 54	55 - 59	60 - 64	65 - 69	70 - 74	75 - 79			
Cerna	sv.	51	-	-	-	-	-	-	-	-	1	-	-	1	1	6	6	7	7	22	-	
	All m	27	-	-	-	-	-	-	-	-	-	-	-	-	1	5	6	5	3	7	-	
Drenovci	sv.	95	-	-	-	-	-	-	-	-	1	1	4	4	3	10	13	12	47	-		
	All m	45	-	-	-	-	-	-	-	-	1	1	3	3	3	7	7	8	12	-		
Gradište	sv.	34	-	-	-	-	-	-	1	-	1	-	1	1	4	1	2	4	19	-		
	All m	19	-	-	-	-	-	-	-	-	-	-	1	1	3	1	-	2	11	-		
Gunja	sv.	48	1	-	-	-	-	-	-	-	1	1	-	6	2	2	4	8	23	-		
	All m	25	1	-	-	-	-	-	-	-	1	1	-	5	2	2	2	4	7	-		
Ivankovo	sv.	79	-	-	-	-	-	-	-	1	-	1	2	6	4	8	6	11	40	-		
	All m	38	-	-	-	-	-	-	-	1	-	1	1	5	3	6	3	6	12	-		
Jarmina	sv.	37	-	-	-	-	-	-	-	-	-	1	1	1	3	2	2	6	21	-		
	All m	15	-	-	-	-	-	-	-	-	-	-	1	1	2	1	2	3	5	-		
Lovas	sv.	13	-	-	-	-	-	-	-	-	-	-	-	-	-	4	2	1	6	-		
	All m	7	-	-	-	-	-	-	-	-	-	-	-	-	-	4	1	1	1	-		
Markušica	sv.	36	-	-	-	-	-	-	-	-	-	-	-	2	2	5	5	3	19	-		
	All m	16	-	-	-	-	-	-	-	-	-	-	-	-	1	3	4	1	7	-		
Negoslavci	sv.	18	-	-	-	-	-	-	-	-	-	-	-	1	1	3	3	2	8	-		
	All m	9	-	-	-	-	-	-	-	-	-	-	-	1	1	2	1	2	2	-		
Nijemci	sv.	69	-	-	-	-	-	-	-	-	-	-	1	1	1	5	9	13	39	-		
	All m	29	-	-	-	-	-	-	-	-	-	-	-	1	-	5	5	6	12	-		
Nuštar	sv.	69	1	-	-	-	-	-	-	-	-	-	-	-	7	5	11	16	29	-		
	All m	31	-	-	-	-	-	-	-	-	-	-	-	-	6	3	5	9	8	-		
Privlaka	sv.	30	-	-	-	-	-	1	-	-	-	-	4	-	2	3	7	2	11	-		
	All m	18	-	-	-	-	-	1	-	-	-	-	4	-	2	2	5	-	4	-		
Stari Jankovci	sv.	76	-	-	-	-	-	-	-	-	-	-	1	2	1	4	9	10	49	-		
	All m	32	-	-	-	-	-	-	-	-	-	-	-	2	1	2	3	7	17	-		
Stari Mikanovci	sv.	52	1	-	-	-	1	-	-	-	-	-	2	3	1	7	6	9	22	-		
	All m	24	-	-	-	-	-	-	-	-	-	-	-	3	1	4	5	5	6	-		
Štitar	sv.	31	-	-	-	-	1	-	-	-	-	-	1	4	4	1	1	7	12	-		
	All m	16	-	-	-	-	-	-	-	-	-	-	-	3	2	1	1	4	5	-		
Tompojevci	sv.	29	-	-	-	-	-	-	-	-	-	-	-	4	2	-	4	2	17	-		
	All m	14	-	-	-	-	-	-	-	-	-	-	-	4	2	-	2	1	5	-		
Tordinci	sv.	25	-	-	-	-	-	-	-	-	-	1	2	-	1	2	-	3	4	12	-	
	All m	12	-	-	-	-	-	-	-	-	-	1	1	-	1	1	-	3	3	2	-	

4.3. UMRLI PREMA SPOLU I STAROSTI U 2020. PO ŽUPANIJAMA I GRADOVIMA/OPĆINAMA
DEATHS, BY SEX AND AGE, BY COUNTIES AND TOWNS/MUNICIPALITIES, 2020

(nastavak)
(continued)

Županija County of	Spol Sex	Ukupno Total	Godine starosti Age																		nepo- znato Unknown
			0	1 - 4	5 - 9	10 - 14	15 - 19	20 - 24	25 - 29	30 - 34	35 - 39	40 - 44	45 - 49	50 - 54	55 - 59	60 - 64	65 - 69	70 - 74	75 - 79	80 i više 80 and over	
Tovarnik	sv.	40	-	-	-	-	-	-	1	-	-	-	-	1	1	3	5	3	3	23	-
	All m m	20	-	-	-	-	-	-	-	-	-	-	-	1	1	3	4	2	2	7	-
Trpinja	sv.	92	-	-	-	-	-	-	-	-	-	-	2	1	3	6	13	15	15	37	-
	All m m	45	-	-	-	-	-	-	-	-	-	-	2	1	3	5	7	10	7	10	-
Vodinci	sv.	20	-	-	-	-	-	-	-	-	-	1	-	-	-	1	3	2	1	12	-
	All m m	10	-	-	-	-	-	-	-	-	-	1	-	-	-	1	2	2	-	4	-
Vrbanja	sv.	74	1	-	-	-	-	-	-	-	-	1	-	1	4	3	1	6	14	43	-
	All m m	29	-	-	-	-	-	-	-	-	-	-	-	1	2	2	1	1	7	15	-
Splitsko-dalmatinska Split-Dalmatia	sv.	5 439	16	3	3	1	7	13	19	16	18	40	66	127	208	316	463	598	651	2 874	-
	All m m	2 804	13	3	2	1	5	12	14	13	15	24	48	90	145	220	301	400	340	1 158	-
Gradovi/ Towns																					
Hvar	sv.	52	-	-	-	-	-	1	-	-	-	-	1	-	1	4	4	6	4	31	-
	All m m	26	-	-	-	-	-	-	-	-	-	-	1	-	-	4	2	6	2	11	-
Imotski	sv.	94	1	-	-	-	-	-	-	-	-	1	4	2	4	8	6	7	11	50	-
	All m m	49	1	-	-	-	-	-	-	-	-	-	3	2	1	6	6	4	4	22	-
Kaštela	sv.	387	1	-	-	-	3	1	2	1	3	6	8	16	17	19	38	50	53	169	-
	All m m	201	1	-	-	-	2	1	2	1	2	4	7	10	12	15	21	31	24	68	-
Komiža	sv.	23	-	-	-	-	-	-	-	-	-	-	-	-	1	2	2	2	4	12	-
	All m m	12	-	-	-	-	-	-	-	-	-	-	-	-	1	1	2	2	2	4	-
Makarska	sv.	146	-	-	-	-	1	-	2	-	-	3	2	2	6	5	22	16	20	67	-
	All m m	86	-	-	-	-	1	-	1	-	-	3	1	1	4	5	16	9	14	31	-
Omiš	sv.	177	1	-	-	-	1	-	1	-	-	-	3	4	10	7	15	15	14	106	-
	All m m	97	1	-	-	-	-	-	1	-	-	-	2	2	7	6	10	11	6	51	-
Sinj	sv.	275	1	1	-	-	-	-	2	1	3	1	5	5	11	18	14	30	34	149	-
	All m m	131	-	1	-	-	-	-	1	1	3	1	4	4	11	14	10	17	16	48	-
Solin	sv.	231	-	1	1	-	-	1	1	1	-	1	2	7	11	22	21	26	22	114	-
	All m m	109	-	1	1	-	-	1	1	1	-	-	-	3	6	14	11	19	15	36	-
Split	sv.	2 170	8	-	2	1	1	5	6	6	5	15	26	43	70	123	190	230	279	1 160	-
	All m m	1 104	7	-	1	1	1	5	5	4	4	9	19	32	49	79	121	146	138	483	-
Stari Grad	sv.	40	-	-	-	-	-	-	-	-	-	-	-	1	1	2	3	3	4	26	-
	All m m	16	-	-	-	-	-	-	-	-	-	-	-	1	-	1	1	1	1	11	-
Supetar	sv.	56	-	-	-	-	-	-	-	-	1	1	-	-	3	6	2	11	9	23	-
	All m m	30	-	-	-	-	-	-	-	-	1	-	-	-	1	3	2	6	7	10	-

4.3. UMRLI PREMA SPOLU I STAROSTI U 2020. PO ŽUPANIJAMA I GRADOVIMA/OPĆINAMA
DEATHS, BY SEX AND AGE, BY COUNTIES AND TOWNS/MUNICIPALITIES, 2020

(nastavak)
(continued)

Županija County of	Spol Sex	Ukupno Total	Godine starosti Age																		80 i više 80 and over	nepo- znato Unknown
			0	1 - 4	5 - 9	10 - 14	15 - 19	20 - 24	25 - 29	30 - 34	35 - 39	40 - 44	45 - 49	50 - 54	55 - 59	60 - 64	65 - 69	70 - 74	75 - 79			
Trij	sv.	116	1	-	-	-	-	-	-	-	-	1	1	-	2	6	5	7	9	11	73	-
	All m	52	1	-	-	-	-	-	-	-	-	1	-	-	2	4	4	4	7	8	21	-
Trogir	sv.	157	1	-	-	-	-	-	-	3	-	1	3	6	7	9	10	22	19	76	-	
	All m	82	-	-	-	-	-	-	2	-	-	1	5	6	6	5	18	8	31	-		
Vis	sv.	31	-	-	-	-	-	-	1	-	-	1	-	1	1	1	2	4	4	16	-	
	All m	20	-	-	-	-	-	-	1	-	-	1	-	1	-	-	-	3	2	12	-	
Vrgorac	sv.	88	-	-	-	-	1	1	-	-	-	2	1	3	5	3	5	8	10	49	-	
	All m	43	-	-	-	-	1	1	-	-	-	1	-	2	5	2	5	7	7	12	-	
Vrlika	sv.	34	-	-	-	-	-	-	1	-	-	-	-	1	3	-	6	5	18	-		
	All m	20	-	-	-	-	-	-	1	-	-	-	-	1	2	-	5	2	9	-		
Općine/ Municipalities																						
Baška Voda	sv.	29	1	-	-	-	-	-	-	-	-	-	-	-	2	2	2	-	4	6	12	-
	All m	16	1	-	-	-	-	-	-	-	-	-	-	-	1	2	2	-	3	5	2	-
Bol	sv.	18	-	-	-	-	-	-	-	1	-	-	-	-	1	2	3	4	7	-		
	All m	9	-	-	-	-	-	-	-	1	-	-	-	-	-	1	1	3	3	-		
Brela	sv.	21	-	-	-	-	1	-	-	-	-	-	-	1	1	-	2	4	12	-		
	All m	14	-	-	-	-	1	-	-	-	-	-	-	1	1	-	1	4	6	-		
Cista Provo	sv.	40	-	-	-	-	-	-	-	-	-	-	-	1	2	4	4	6	-	23	-	
	All m	15	-	-	-	-	-	-	-	-	-	-	-	1	1	3	1	2	-	7	-	
Dicmo	sv.	31	-	-	-	-	1	-	-	-	-	-	3	1	1	2	-	2	21	-		
	All m	16	-	-	-	-	1	-	-	-	-	-	3	-	1	2	-	1	8	-		
Dugi Rat	sv.	62	-	-	-	-	1	-	-	-	-	1	-	1	3	4	9	6	37	-		
	All m	31	-	-	-	-	1	-	-	-	-	1	-	-	2	2	6	3	16	-		
Dugopolje	sv.	42	-	-	-	-	-	-	1	-	-	1	-	1	4	4	7	1	23	-		
	All m	24	-	-	-	-	-	-	1	-	-	1	-	1	4	2	5	1	9	-		
Gradac	sv.	32	-	-	-	-	-	-	-	-	-	-	-	1	1	1	1	5	2	21	-	
	All m	16	-	-	-	-	-	-	-	-	-	-	-	1	1	-	1	3	1	9	-	
Hrvace	sv.	58	-	-	-	-	-	-	-	1	-	-	2	1	2	3	7	9	33	-		
	All m	25	-	-	-	-	-	-	-	1	-	-	2	1	1	3	5	5	7	-		
Jelsa	sv.	54	-	-	-	-	-	-	-	-	-	-	2	2	1	8	9	4	28	-		
	All m	24	-	-	-	-	-	-	-	-	-	-	2	1	-	5	7	-	9	-		
Klis	sv.	57	-	-	-	-	-	1	-	-	-	1	3	4	3	5	5	8	27	-		
	All m	27	-	-	-	-	-	1	-	-	-	1	2	4	2	1	4	3	9	-		

4.3. UMRLI PREMA SPOLU I STAROSTI U 2020. PO ŽUPANIJAMA I GRADOVIMA/OPĆINAMA
DEATHS, BY SEX AND AGE, BY COUNTIES AND TOWNS/MUNICIPALITIES, 2020

(nastavak)
(continued)

Županija County of	Spol Sex	Ukupno Total	Godine starosti Age																	80 i više 80 and over	nepo- znato Unknown	
			0	1 - 4	5 - 9	10 - 14	15 - 19	20 - 24	25 - 29	30 - 34	35 - 39	40 - 44	45 - 49	50 - 54	55 - 59	60 - 64	65 - 69	70 - 74	75 - 79			
Lečevica	sv.	12	-	-	-	-	-	-	-	-	-	-	-	-	-	-	-	-	2	1	9	-
	All m	3	-	-	-	-	-	-	-	-	-	-	-	-	-	-	-	-	1	-	2	-
Lokvičići	sv.	15	-	-	-	-	-	-	-	-	-	-	-	1	-	1	-	2	4	7	-	
	All m	11	-	-	-	-	-	-	-	-	-	-	-	1	-	1	-	2	3	4	-	
Lovreć	sv.	34	-	-	-	-	-	-	-	-	-	-	-	1	3	1	1	7	4	17	-	
	All m	18	-	-	-	-	-	-	-	-	-	-	-	1	2	-	-	7	3	5	-	
Marina	sv.	71	-	1	-	-	-	-	1	-	-	-	-	-	2	2	12	5	11	37	-	
	All m	38	-	1	-	-	-	-	1	-	-	-	-	-	2	2	10	2	5	15	-	
Milna	sv.	16	-	-	-	-	-	-	1	-	-	-	-	1	1	2	3	2	6	-		
	All m	12	-	-	-	-	-	-	1	-	-	-	-	1	1	2	2	1	4	-		
Muć	sv.	52	-	-	-	-	-	-	-	-	-	3	-	3	2	7	5	4	28	-		
	All m	28	-	-	-	-	-	-	-	-	-	3	-	2	1	5	4	1	12	-		
Nerežišća	sv.	11	-	-	-	-	-	-	-	-	-	-	-	-	-	-	1	1	9	-		
	All m	8	-	-	-	-	-	-	-	-	-	-	-	-	-	-	1	1	6	-		
Okrug	sv.	46	-	-	-	-	-	-	-	-	-	1	1	3	1	5	9	7	19	-		
	All m	27	-	-	-	-	-	-	-	-	-	1	-	2	1	4	6	3	10	-		
Otok	sv.	71	-	-	-	-	-	-	-	-	1	2	2	4	5	6	7	4	40	-		
	All m	37	-	-	-	-	-	-	-	-	-	1	1	1	5	6	7	2	14	-		
Podbablje	sv.	55	-	-	-	-	-	-	-	-	-	1	2	-	9	5	3	7	28	-		
	All m	32	-	-	-	-	-	-	-	-	-	1	2	-	7	4	3	3	12	-		
Podgora	sv.	33	-	-	-	-	1	1	-	1	-	-	-	2	3	-	3	3	19	-		
	All m	16	-	-	-	-	1	1	-	1	-	-	-	-	2	-	3	3	5	-		
Podstrana	sv.	75	1	-	-	-	-	-	-	-	-	-	2	6	6	5	12	12	31	-		
	All m	47	1	-	-	-	-	-	-	-	-	-	2	4	3	4	9	9	15	-		
Postira	sv.	24	-	-	-	-	-	-	-	-	-	-	2	1	2	3	2	1	13	-		
	All m	12	-	-	-	-	-	-	-	-	-	-	1	1	1	1	1	1	6	-		
Prgomet	sv.	12	-	-	-	-	-	-	-	-	-	-	-	-	1	2	1	2	6	-		
	All m	4	-	-	-	-	-	-	-	-	-	-	-	-	-	1	1	1	1	-		
Primorski Dolac	sv.	12	-	-	-	-	-	-	-	-	-	-	-	-	2	2	1	1	6	-		
	All m	5	-	-	-	-	-	-	-	-	-	-	-	-	2	2	-	-	1	-		
Proložac	sv.	50	-	-	-	-	-	-	-	-	1	-	3	2	3	4	7	4	26	-		
	All m	26	-	-	-	-	-	-	-	-	1	-	1	1	3	4	5	1	10	-		
Pučišća	sv.	37	-	-	-	-	-	1	-	1	-	-	1	-	-	2	2	-	30	-		
	All m	23	-	-	-	-	-	-	-	1	-	-	1	-	-	2	2	-	17	-		

4.3. UMRLI PREMA SPOLU I STAROSTI U 2020. PO ŽUPANIJAMA I GRADOVIMA/OPĆINAMA
DEATHS, BY SEX AND AGE, BY COUNTIES AND TOWNS/MUNICIPALITIES, 2020

(nastavak)
(continued)

Županija County of	Spol Sex	Ukupno Total	Godine starosti Age																		80 i više 80 and over	nepo- znato Unknown
			0	1 - 4	5 - 9	10 - 14	15 - 19	20 - 24	25 - 29	30 - 34	35 - 39	40 - 44	45 - 49	50 - 54	55 - 59	60 - 64	65 - 69	70 - 74	75 - 79			
Runovići	sv.	43	-	-	-	-	-	-	-	-	-	-	-	1	1	1	3	6	2	5	24	-
	All m	24	-	-	-	-	-	-	-	-	-	-	-	1	1	1	3	4	1	3	10	-
Seget	sv.	56	-	-	-	-	-	-	1	-	-	1	-	1	6	1	7	5	5	29	-	
	All m	31	-	-	-	-	-	-	-	-	1	-	1	5	1	5	5	3	10	-		
Selca	sv.	22	-	-	-	-	-	-	-	-	-	-	1	1	2	-	3	1	14	-		
	All m	15	-	-	-	-	-	-	-	-	-	-	1	1	1	-	2	1	9	-		
Sućuraj	sv.	11	-	-	-	-	-	-	-	-	-	-	-	-	-	-	1	2	8	-		
	All m	4	-	-	-	-	-	-	-	-	-	-	-	-	-	-	-	2	2	-		
Sutivan	sv.	14	-	-	-	-	-	-	-	-	-	-	1	-	2	1	1	5	4	-		
	All m	7	-	-	-	-	-	-	-	-	-	-	-	-	2	1	1	2	1	-		
Šestanovac	sv.	41	-	-	-	-	-	-	-	-	-	-	-	1	-	3	10	2	6	19	-	
	All m	21	-	-	-	-	-	-	-	-	-	-	-	-	2	5	1	4	9	-		
Šolta	sv.	35	-	-	-	-	-	-	-	-	2	-	-	-	2	4	4	3	20	-		
	All m	25	-	-	-	-	-	-	-	-	2	-	-	-	2	3	4	2	12	-		
Tučepi	sv.	18	-	-	-	-	-	-	-	-	-	-	1	-	1	1	2	-	13	-		
	All m	9	-	-	-	-	-	-	-	-	-	-	-	-	1	1	-	7	-			
Zadvarje	sv.	3	-	-	-	-	-	-	-	-	-	-	-	-	1	-	1	-	1	-		
	All m	-	-	-	-	-	-	-	-	-	-	-	-	-	-	-	-	-	-	-		
Zagvozd	sv.	20	-	-	-	-	-	-	-	1	-	-	-	1	2	1	1	2	12	-		
	All m	11	-	-	-	-	-	-	-	-	-	-	-	1	2	1	-	1	6	-		
Zmijavci	sv.	29	-	-	-	-	-	-	-	-	2	-	-	1	-	3	2	5	16	-		
	All m	15	-	-	-	-	-	-	-	-	1	-	-	1	-	2	-	3	8	-		
Istarska Istria	sv.	2 540	6	2	-	-	2	6	1	12	9	12	35	48	79	160	224	275	292	1 377	-	
	All m	1 254	4	2	-	-	1	4	1	7	7	11	26	36	48	105	144	179	150	529	-	
Gradovi / Towns																						
Buje - Buie	sv.	52	-	-	-	-	-	-	-	1	-	1	2	4	2	3	8	4	27	-		
	All m	25	-	-	-	-	-	-	-	1	-	1	-	1	1	3	6	3	9	-		
Buzet	sv.	47	-	-	-	-	-	-	-	-	-	-	-	3	2	3	4	3	32	-		
	All m	20	-	-	-	-	-	-	-	-	-	-	-	2	1	2	3	1	11	-		
Labin	sv.	147	-	-	-	-	-	-	-	-	-	1	2	2	11	13	14	22	82	-		
	All m	66	-	-	-	-	-	-	-	-	-	1	1	1	9	5	10	10	29	-		
Novigrad - Cittanova	sv.	41	-	-	-	-	1	-	-	-	1	-	1	3	4	4	3	2	22	-		
	All m	18	-	-	-	-	1	-	-	-	1	-	1	1	3	3	2	2	4	-		

4.3. UMRLI PREMA SPOLU I STAROSTI U 2020. PO ŽUPANIJAMA I GRADOVIMA/OPĆINAMA
DEATHS, BY SEX AND AGE, BY COUNTIES AND TOWNS/MUNICIPALITIES, 2020

(nastavak)
(continued)

Županija County of	Spol Sex	Ukupno Total	Godine starosti Age																		nepo- znato Unknown
			0	1 - 4	5 - 9	10 - 14	15 - 19	20 - 24	25 - 29	30 - 34	35 - 39	40 - 44	45 - 49	50 - 54	55 - 59	60 - 64	65 - 69	70 - 74	75 - 79	80 i više 80 and over	
Pazin	sv.	97	1	1	-	-	-	-	-	2	-	-	-	1	2	11	5	9	11	54	-
	All m m	49	-	1	-	-	-	-	-	2	-	-	-	1	2	5	3	6	3	26	-
Poreč - Parenzo	sv.	166	-	-	-	-	-	-	-	-	1	6	8	8	11	24	18	21	69	-	
	All m m	96	-	-	-	-	-	-	-	-	1	5	7	7	6	19	12	9	30	-	
Pula - Pola	sv.	745	2	-	-	-	1	-	2	6	6	12	18	16	44	55	76	97	410	-	
	All m m	352	1	-	-	-	1	-	1	5	5	10	13	12	33	30	38	50	153	-	
Rovinj - Rovigno	sv.	182	-	-	-	-	1	-	2	1	-	3	3	7	12	19	26	20	88	-	
	All m m	95	-	-	-	-	1	-	1	-	-	2	3	5	7	13	19	9	35	-	
Umag - Umago	sv.	176	-	-	-	2	1	-	1	-	1	1	2	4	6	18	23	20	97	-	
	All m m	86	-	-	-	1	-	-	-	-	1	1	1	2	1	15	14	16	34	-	
Vodnjan - Dignano	sv.	64	2	-	-	-	-	-	-	-	-	1	2	3	3	10	8	6	29	-	
	All m m	35	2	-	-	-	-	-	-	-	-	-	1	3	2	7	4	5	11	-	
Općine/ Municipalities																					
Bale - Valle	sv.	14	-	-	-	-	-	-	-	-	-	-	-	1	1	1	3	-	8	-	
	All m m	5	-	-	-	-	-	-	-	-	-	-	-	1	-	-	2	-	2	-	
Barban	sv.	43	-	-	-	-	-	-	-	-	-	-	-	3	2	2	2	6	28	-	
	All m m	24	-	-	-	-	-	-	-	-	-	-	-	2	2	1	2	5	12	-	
Brtonigla - Verteneglio	sv.	13	-	-	-	-	-	-	-	-	-	1	-	1	1	1	2	-	7	-	
	All m m	7	-	-	-	-	-	-	-	-	-	1	-	1	1	-	2	-	2	-	
Cerovlje	sv.	20	-	-	-	-	-	-	-	-	-	-	-	-	2	2	3	1	12	-	
	All m m	10	-	-	-	-	-	-	-	-	-	-	-	-	1	1	3	-	5	-	
Fažana - Fasana	sv.	46	1	-	-	-	-	-	-	-	1	1	-	1	5	2	4	5	26	-	
	All m m	20	1	-	-	-	-	-	-	-	1	-	-	-	3	2	2	2	9	-	
Funtana - Fontane	sv.	12	-	-	-	-	-	-	-	-	-	1	-	-	1	-	-	2	8	-	
	All m m	6	-	-	-	-	-	-	-	-	-	1	-	-	1	-	-	-	4	-	
Gračišće	sv.	19	-	-	-	-	1	-	-	-	-	1	-	2	1	-	3	-	11	-	
	All m m	8	-	-	-	-	-	-	-	-	-	1	-	2	1	-	2	-	2	-	
Grožnjan - Grisignana	sv.	9	-	-	-	-	-	-	-	-	-	-	-	1	-	-	-	-	8	-	
	All m m	5	-	-	-	-	-	-	-	-	-	-	-	1	-	-	-	-	4	-	
Kanfanar	sv.	16	-	-	-	-	-	-	-	-	-	1	1	1	-	-	-	3	10	-	
	All m m	7	-	-	-	-	-	-	-	-	-	1	1	-	-	-	-	2	3	-	
Karojba	sv.	15	-	-	-	-	-	-	-	-	-	-	-	-	-	1	1	1	12	-	
	All m m	6	-	-	-	-	-	-	-	-	-	-	-	-	-	1	-	1	4	-	
Kaštelir-Labinci - Castelliere-S. Domenica	sv.	17	-	-	-	-	-	-	1	-	-	-	-	-	2	1	1	-	12	-	
	All m m	11	-	-	-	-	-	-	1	-	-	-	-	-	2	-	1	-	7	-	

4.3. UMRLI PREMA SPOLU I STAROSTI U 2020. PO ŽUPANIJAMA I GRADOVIMA/OPĆINAMA
DEATHS, BY SEX AND AGE, BY COUNTIES AND TOWNS/MUNICIPALITIES, 2020

(nastavak)
 (continued)

Županija County of	Spol Sex	Ukupno Total	Godine starosti Age																		80 i više 80 and over	nepo- znato Unknown
			0	1 - 4	5 - 9	10 - 14	15 - 19	20 - 24	25 - 29	30 - 34	35 - 39	40 - 44	45 - 49	50 - 54	55 - 59	60 - 64	65 - 69	70 - 74	75 - 79			
Kršan	sv.	51	-	-	-	-	-	-	1	1	-	-	-	-	2	4	2	4	7	30	-	
	All m m	23	-	-	-	-	-	-	1	-	-	-	-	-	1	2	2	2	3	12	-	
Lanišće	sv.	12	-	-	-	-	-	-	-	-	-	-	-	1	1	1	1	1	-	7	-	
	All m m	6	-	-	-	-	-	-	-	-	-	-	-	1	-	1	-	-	-	4	-	
Ližnjan – Lisignano	sv.	49	-	-	-	-	-	-	-	1	-	1	-	-	-	5	4	4	6	28	-	
	All m m	26	-	-	-	-	-	-	-	1	-	1	-	-	-	4	3	2	3	12	-	
Lupoglav	sv.	19	-	-	-	-	-	-	-	-	-	-	1	-	-	-	2	3	2	11	-	
	All m m	9	-	-	-	-	-	-	-	-	-	-	-	-	-	-	2	1	1	5	-	
Marčana	sv.	57	-	-	-	-	-	1	-	-	1	-	-	-	1	3	6	7	9	29	-	
	All m m	34	-	-	-	-	-	1	-	-	1	-	-	-	-	3	5	7	6	11	-	
Medulin	sv.	82	-	-	-	-	-	-	-	1	-	-	-	1	2	4	17	7	8	42	-	
	All m m	44	-	-	-	-	-	-	-	1	-	-	-	1	1	1	8	5	3	24	-	
Motovun – Montona	sv.	7	-	-	-	-	-	-	-	-	-	-	-	-	-	1	1	-	1	4	-	
	All m m	2	-	-	-	-	-	-	-	-	-	-	-	-	-	-	1	-	-	1	-	
Oprtalj – Portole	sv.	12	-	-	-	-	-	-	-	-	-	-	-	-	-	1	2	1	2	6	-	
	All m m	5	-	-	-	-	-	-	-	-	-	-	-	-	-	-	2	-	-	3	-	
Pićan	sv.	28	-	-	-	-	-	-	-	-	-	-	-	-	2	2	3	3	2	16	-	
	All m m	16	-	-	-	-	-	-	-	-	-	-	-	-	1	2	2	3	-	8	-	
Raša	sv.	41	-	1	-	-	-	-	-	-	-	-	1	1	1	2	2	5	2	26	-	
	All m m	16	-	1	-	-	-	-	-	-	-	-	1	1	-	-	1	4	2	6	-	
Sveta Nedelja	sv.	41	-	-	-	-	-	-	-	1	-	-	-	-	-	2	3	4	7	24	-	
	All m m	23	-	-	-	-	-	-	-	-	-	-	-	-	-	2	3	3	4	11	-	
Sveti Lovreč	sv.	14	-	-	-	-	-	-	-	-	-	-	-	-	-	-	2	2	1	9	-	
	All m m	7	-	-	-	-	-	-	-	-	-	-	-	-	-	-	2	2	-	3	-	
Sveti Petar u Šumi	sv.	8	-	-	-	-	-	-	-	-	-	-	-	-	-	1	1	1	2	3	-	
	All m m	6	-	-	-	-	-	-	-	-	-	-	-	-	-	1	1	1	1	2	-	
Svetvinčenat	sv.	22	-	-	-	-	-	-	-	-	-	-	-	1	2	1	1	2	3	12	-	
	All m m	8	-	-	-	-	-	-	-	-	-	-	-	1	1	1	-	1	1	3	-	
Tar-Vabriga – Torre-Abrega	sv.	20	-	-	-	-	-	-	-	-	-	-	1	1	1	2	-	4	1	10	-	
	All m m	7	-	-	-	-	-	-	-	-	-	-	1	1	-	2	-	2	-	1	-	
Tinjan	sv.	20	-	-	-	-	-	-	-	-	-	1	1	1	-	1	3	1	2	10	-	
	All m m	7	-	-	-	-	-	-	-	-	-	1	-	-	-	-	1	1	-	4	-	
Višnjan – Visignano	sv.	29	-	-	-	-	-	-	-	-	-	-	-	-	-	1	5	6	4	13	-	
	All m m	18	-	-	-	-	-	-	-	-	-	-	-	-	-	1	3	6	4	4	-	

4.3. UMRLI PREMA SPOLU I STAROSTI U 2020. PO ŽUPANIJAMA I GRADOVIMA/OPĆINAMA
DEATHS, BY SEX AND AGE, BY COUNTIES AND TOWNS/MUNICIPALITIES, 2020

(nastavak)
 (continued)

Županija County of	Spol Sex	Ukupno Total	Godine starosti Age																		nepo- znato Unknown	
			0	1 - 4	5 - 9	10 - 14	15 - 19	20 - 24	25 - 29	30 - 34	35 - 39	40 - 44	45 - 49	50 - 54	55 - 59	60 - 64	65 - 69	70 - 74	75 - 79	80 i više 80 and over		
Vižinada - Visinada	sv.	19	-	-	-	-	-	-	-	-	-	-	-	-	-	2	2	1	2	1	11	-
	All m m	6	-	-	-	-	-	-	-	-	-	-	-	-	1	1	-	1	-	3	-	
Vrsar - Orsera	sv.	27	-	-	-	-	-	-	-	-	-	-	1	3	4	2	5	2	10	-		
	All m m	13	-	-	-	-	-	-	-	-	-	1	-	3	1	5	-	3	-			
Žminj	sv.	41	-	-	-	-	-	-	-	-	-	1	1	-	2	2	5	6	24	-		
	All m m	27	-	-	-	-	-	-	-	-	-	1	-	2	2	5	4	13	-			
Dubrovačko-neretvanska Dubrovnik-Neretva	sv.	1 363	5	1	-	-	3	4	-	5	8	12	14	27	49	56	137	118	162	762	-	
	All m m	708	3	-	-	-	3	3	-	5	4	8	8	18	27	40	83	73	87	346	-	
Gradovi/ Towns																						
Dubrovnik	sv.	528	3	-	-	-	3	3	-	2	5	4	6	13	19	24	48	42	66	290	-	
	All m m	268	2	-	-	-	3	3	-	2	2	3	2	11	7	18	28	30	31	126	-	
Korčula	sv.	58	-	-	-	-	-	-	-	-	-	1	-	-	1	4	10	3	8	31	-	
	All m m	27	-	-	-	-	-	-	-	-	-	1	-	-	2	5	1	5	13	-		
Metković	sv.	130	-	1	-	-	-	-	1	-	1	1	5	9	5	17	8	14	68	-		
	All m m	79	-	-	-	-	-	-	1	-	-	1	3	8	5	11	6	7	37	-		
Opuzen	sv.	31	-	-	-	-	-	-	-	-	-	1	-	1	-	3	2	4	20	-		
	All m m	14	-	-	-	-	-	-	-	-	-	1	-	1	-	2	1	3	6	-		
Ploče	sv.	100	-	-	-	-	-	-	-	-	-	-	3	1	-	13	12	18	53	-		
	All m m	54	-	-	-	-	-	-	-	-	-	-	1	1	-	8	7	12	25	-		
Općine/ Municipalities																						
Blato	sv.	51	-	-	-	-	-	-	1	1	1	-	-	1	3	7	4	4	29	-		
	All m m	28	-	-	-	-	-	-	1	-	-	-	-	1	3	5	-	3	15	-		
Dubrovačko primorje	sv.	22	-	-	-	-	-	-	-	-	-	1	-	1	-	-	2	1	17	-		
	All m m	9	-	-	-	-	-	-	-	-	-	1	-	-	-	-	2	1	5	-		
Janjina	sv.	12	-	-	-	-	-	-	-	-	-	-	-	-	1	1	1	-	9	-		
	All m m	3	-	-	-	-	-	-	-	-	-	-	-	-	-	1	-	-	2	-		
Konavle	sv.	103	-	-	-	-	1	-	-	1	2	2	1	3	2	12	11	13	55	-		
	All m m	63	-	-	-	-	-	-	-	1	2	2	-	2	1	6	5	9	35	-		
Kula Norinska	sv.	17	-	-	-	-	-	-	-	-	-	-	-	2	2	1	1	2	9	-		
	All m m	7	-	-	-	-	-	-	-	-	-	-	-	1	1	1	-	2	2	-		
Lastovo	sv.	12	-	-	-	-	-	-	-	-	-	-	-	-	2	1	-	3	6	-		
	All m m	4	-	-	-	-	-	-	-	-	-	-	-	-	1	1	-	-	2	-		

4.3. UMRLI PREMA SPOLU I STAROSTI U 2020. PO ŽUPANIJAMA I GRADOVIMA/OPĆINAMA
DEATHS, BY SEX AND AGE, BY COUNTIES AND TOWNS/MUNICIPALITIES, 2020

(nastavak)
 (continued)

Županija County of	Spol Sex	Ukupno Total	Godine starosti Age																		80 i više 80 and over	nepo- znato Unknown
			0	1 - 4	5 - 9	10 - 14	15 - 19	20 - 24	25 - 29	30 - 34	35 - 39	40 - 44	45 - 49	50 - 54	55 - 59	60 - 64	65 - 69	70 - 74	75 - 79			
Lumbarda	sv.	16	-	-	-	-	-	-	-	-	-	-	1	-	-	-	-	-	3	1	11	-
	All m m	7	-	-	-	-	-	-	-	-	-	-	-	-	-	-	-	-	1	1	5	-
Mijet	sv.	12	-	-	-	-	-	-	-	-	-	-	-	-	-	-	1	-	1	10	-	-
	All m m	4	-	-	-	-	-	-	-	-	-	-	-	-	-	-	-	-	-	-	4	-
Orebić	sv.	36	-	-	-	-	-	-	-	-	-	-	1	2	1	1	2	5	3	21	-	-
	All m m	20	-	-	-	-	-	-	-	-	-	-	-	1	1	1	2	4	2	9	-	-
Pojezerje	sv.	10	-	-	-	-	-	-	-	-	-	1	-	-	-	1	-	-	1	7	-	-
	All m m	6	-	-	-	-	-	-	-	-	-	1	-	-	-	1	-	-	1	3	-	-
Slivno	sv.	18	-	-	-	-	-	-	-	-	-	-	1	1	-	1	1	1	3	10	-	-
	All m m	9	-	-	-	-	-	-	-	-	-	-	-	1	-	1	-	1	1	5	-	-
Smokvica	sv.	15	1	-	-	-	-	-	-	-	-	-	-	-	1	-	1	2	1	9	-	-
	All m m	9	-	-	-	-	-	-	-	-	-	-	-	-	1	-	1	2	-	5	-	-
Ston	sv.	38	-	-	-	-	-	-	1	-	-	-	-	-	2	2	4	1	5	23	-	-
	All m m	21	-	-	-	-	-	-	1	-	-	-	-	-	1	2	1	2	14	-	-	-
Trpanj	sv.	17	-	-	-	-	-	-	-	-	-	-	-	-	-	1	1	2	1	12	-	-
	All m m	9	-	-	-	-	-	-	-	-	-	-	-	-	-	1	1	1	-	6	-	-
Vela Luka	sv.	58	-	-	-	-	-	-	-	-	-	1	-	-	1	3	4	8	3	38	-	-
	All m m	21	-	-	-	-	-	-	-	-	-	1	-	-	-	-	2	5	1	12	-	-
Zažablje	sv.	13	-	-	-	-	-	-	-	-	-	-	-	-	1	-	1	2	1	8	-	-
	All m m	7	-	-	-	-	-	-	-	-	-	-	-	-	1	-	1	1	1	3	-	-
Župa dubrovačka	sv.	66	1	-	-	-	-	-	-	1	-	1	2	5	4	9	8	9	26	-	-	-
	All m m	39	1	-	-	-	-	-	-	1	-	1	1	3	4	6	5	5	12	-	-	-
Međimurska Međimurje	sv.	1 404	5	2	1	1	1	4	1	9	3	8	22	27	49	115	124	151	212	669	-	-
	All m m	695	2	1	-	1	-	3	1	9	1	6	16	18	34	88	92	101	109	213	-	-
Gradovi / Towns																						
Čakovec	sv.	333	3	2	-	-	-	-	-	2	1	3	6	6	8	15	37	48	53	149	-	-
	All m m	174	-	1	-	-	-	-	-	2	-	2	5	5	5	13	31	35	31	44	-	-
Mursko Središće	sv.	85	1	-	-	1	-	-	-	-	-	-	-	1	6	9	9	7	11	40	-	-
	All m m	44	1	-	-	1	-	-	-	-	-	-	-	-	5	7	7	6	3	14	-	-
Prelog	sv.	111	-	-	-	-	-	1	-	2	-	-	1	3	2	12	7	11	13	59	-	-
	All m m	56	-	-	-	-	-	1	-	2	-	-	1	3	1	8	4	8	7	21	-	-

4.3. UMRLI PREMA SPOLU I STAROSTI U 2020. PO ŽUPANIJAMA I GRADOVIMA/OPĆINAMA
DEATHS, BY SEX AND AGE, BY COUNTIES AND TOWNS/MUNICIPALITIES, 2020

(nastavak)
 (continued)

Županija County of	Spol Sex	Ukupno Total	Godine starosti Age																	80 i više 80 and over	nepo- znato Unknown
			0	1 - 4	5 - 9	10 - 14	15 - 19	20 - 24	25 - 29	30 - 34	35 - 39	40 - 44	45 - 49	50 - 54	55 - 59	60 - 64	65 - 69	70 - 74	75 - 79		
Općine/ Municipalities																					
Belica	sv.	42	-	-	-	-	-	1	-	-	-	-	-	-	-	3	1	3	8	26	-
	All m	16	-	-	-	-	-	-	-	-	-	-	-	-	-	2	1	-	6	7	-
Dekanovec	sv.	9	-	-	-	-	-	-	-	-	-	-	-	-	-	1	3	-	1	4	-
	All m	2	-	-	-	-	-	-	-	-	-	-	-	-	-	-	1	-	1	-	-
Domašinec	sv.	30	-	-	-	-	-	-	-	-	-	-	1	-	1	1	3	3	6	15	-
	All m	19	-	-	-	-	-	-	-	-	-	-	-	-	1	1	3	2	3	9	-
Donja Dubrava	sv.	27	1	-	-	-	-	-	-	-	-	-	1	-	1	-	2	3	3	16	-
	All m	7	1	-	-	-	-	-	-	-	-	-	-	-	1	-	2	1	-	2	-
Donji Kraljevec	sv.	64	-	-	-	-	1	-	-	-	1	-	1	2	2	12	8	8	29	-	
	All m	39	-	-	-	-	1	-	-	-	1	-	1	2	2	7	6	5	14	-	
Donji Vidovec	sv.	13	-	-	-	-	-	-	-	-	-	-	-	-	-	1	-	-	3	9	-
	All m	4	-	-	-	-	-	-	-	-	-	-	-	-	-	1	-	-	1	2	-
Goričan	sv.	33	-	-	-	-	1	-	-	-	-	1	-	3	2	2	2	5	17	-	
	All m	17	-	-	-	-	1	-	-	-	-	1	-	2	2	1	2	1	7	-	
Gornji Mihaljevec	sv.	19	-	-	-	-	-	-	-	-	-	-	-	1	3	1	3	3	8	-	
	All m	6	-	-	-	-	-	-	-	-	-	-	-	-	1	-	2	1	2	-	
Kotoriba	sv.	41	-	-	-	-	-	-	-	-	-	-	2	2	6	2	3	7	19	-	
	All m	21	-	-	-	-	-	-	-	-	-	-	1	2	5	2	1	5	5	-	
Mala Subotica	sv.	59	-	-	-	1	-	-	2	1	-	1	1	-	5	1	6	11	30	-	
	All m	25	-	-	-	-	-	-	2	-	-	1	1	-	3	-	3	6	9	-	
Nedelišće	sv.	122	-	-	-	-	-	-	-	1	1	2	2	9	14	13	9	22	49	-	
	All m	58	-	-	-	-	-	-	-	1	1	2	-	5	12	10	4	9	14	-	
Orehovica	sv.	37	-	-	-	-	-	1	-	-	-	1	1	3	3	2	8	2	16	-	
	All m	20	-	-	-	-	-	1	-	-	-	-	-	2	3	1	6	2	5	-	
Podturen	sv.	51	-	-	-	-	-	-	1	-	-	2	1	1	6	5	7	7	21	-	
	All m	27	-	-	-	-	-	-	1	-	-	2	1	-	5	3	6	4	5	-	
Pribislavec	sv.	42	-	-	1	-	-	-	1	-	2	2	1	1	4	5	5	5	15	-	
	All m	22	-	-	-	-	-	-	1	-	2	1	-	1	2	3	4	1	7	-	
Selnica	sv.	39	-	-	-	-	-	-	-	-	-	1	-	-	5	4	3	4	22	-	
	All m	15	-	-	-	-	-	-	-	-	-	1	-	-	3	3	3	1	4	-	

4.3. UMRLI PREMA SPOLU I STAROSTI U 2020. PO ŽUPANIJAMA I GRADOVIMA/OPĆINAMA
DEATHS, BY SEX AND AGE, BY COUNTIES AND TOWNS/MUNICIPALITIES, 2020

(nastavak)
 (continued)

Županija County of	Spol Sex	Ukupno Total	Godine starosti Age																		80 i više 80 and over	nepo- znato Unknown
			0	1 - 4	5 - 9	10 - 14	15 - 19	20 - 24	25 - 29	30 - 34	35 - 39	40 - 44	45 - 49	50 - 54	55 - 59	60 - 64	65 - 69	70 - 74	75 - 79			
Strahoninec	sv.	26	-	-	-	-	-	-	-	-	-	-	1	1	1	1	1	4	3	4	10	-
	All m m	12	-	-	-	-	-	-	-	-	-	-	-	-	1	1	-	3	2	3	2	-
Sveta Marija	sv.	34	-	-	-	-	-	-	-	-	-	-	-	1	-	2	-	6	3	22	-	
	All m m	12	-	-	-	-	-	-	-	-	-	-	-	-	-	2	-	1	1	8	-	
Sveti Juraj na Bregu	sv.	52	-	-	-	-	-	-	1	-	-	1	1	2	5	1	4	11	26	-		
	All m m	23	-	-	-	-	-	-	1	-	-	1	1	2	4	1	2	8	3	-		
Sveti Martin na Muri	sv.	42	-	-	-	-	-	-	-	-	-	-	2	2	-	7	3	5	23	-		
	All m m	18	-	-	-	-	-	-	-	-	-	-	1	-	-	6	2	1	8	-		
Šenkovec	sv.	31	-	-	-	-	-	-	-	-	-	-	1	-	7	1	1	6	15	-		
	All m m	19	-	-	-	-	-	-	-	-	-	-	1	-	6	1	1	3	7	-		
Štrigova	sv.	38	-	-	-	-	-	-	-	-	-	-	2	1	4	1	1	7	22	-		
	All m m	22	-	-	-	-	-	-	-	-	-	-	2	1	4	1	1	4	9	-		
Vratišinec	sv.	24	-	-	-	-	-	-	-	-	-	1	-	3	4	1	4	4	7	-		
	All m m	17	-	-	-	-	-	-	-	-	-	1	-	3	2	1	3	2	5	-		
Grad Zagreb City of Zagreb	sv.	9 938	22	6	2	4	8	12	18	22	51	87	125	178	291	562	886	1 103	1 398	5 162	1	
	All m m	4 725	9	5	2	-	6	8	14	17	33	59	78	114	192	353	553	628	717	1 936	1	

4.4. UMRLI PREMA SKUPINAMA UZROKA SMRTI U 2020. PO ŽUPANIJAMA I GRADOVIMA/OPĆINAMA
DEATHS, BY GROUPS OF CAUSES OF DEATH, BY COUNTIES AND TOWNS/MUNICIPALITIES, 2020

Županija County of	Ukupno Total	Uzrok smrti Cause of death																			
		I.	II.	III.	IV.	V.	VI.	VII.	VIII.	IX.	X.	XI.	XII.	XIII.	XIV.	XV.	XVI.	XVII.	XVIII.	XIX.	XXII.
Republika Hrvatska Republic of Croatia	57 023	141	13 508	21	4 735	1 246	1 545	-	-	22 817	2 224	1 994	13	102	1 138	2	84	96	266	2 613	4 478
Zagrebačka Zagreb	3 890	17	984	3	268	81	96	-	-	1 490	155	180	1	3	79	-	8	9	22	154	340
Gradovi/ Towns																					
Dugo Selo	180	1	49	-	8	4	3	-	-	68	7	9	-	1	4	-	-	1	-	7	18
Ivanić-Grad	178	-	47	-	16	4	6	-	-	73	7	4	-	-	1	-	1	-	-	10	9
Jastrebarsko	242	1	55	-	15	4	8	-	-	95	14	11	-	-	2	-	-	-	3	9	25
Samobor	491	3	131	-	39	9	8	-	-	175	26	33	-	-	9	-	-	1	1	16	40
Sveta Nedelja	204	2	58	1	21	2	2	-	-	73	7	14	-	-	4	-	-	-	2	2	16
Sveti Ivan Zelina	211	3	55	1	21	2	5	-	-	76	12	8	-	1	2	-	-	1	1	5	18
Velika Gorica	736	3	184	-	39	17	20	-	-	296	25	33	-	1	12	-	2	3	-	32	69
Vrbovec	174	-	45	-	18	1	4	-	-	65	6	5	-	-	3	-	-	1	-	7	19
Zaprešić	266	1	67	-	14	7	8	-	-	88	15	15	1	-	4	-	1	-	8	16	21
Općine/ Municipalities																					
Bedenica	15	1	6	-	1	1	2	-	-	2	1	-	-	-	-	-	-	-	-	1	-
Bistra	80	-	35	-	4	2	2	-	-	25	-	2	-	-	3	-	-	-	-	2	5
Brckovljani	65	-	16	-	7	4	2	-	-	20	2	1	-	-	2	-	1	-	-	3	7
Brdovec	114	-	29	-	7	3	1	-	-	45	5	4	-	-	4	-	-	-	1	7	8
Dubrava	61	-	11	-	6	4	1	-	-	20	3	4	-	-	3	-	-	-	-	3	6
Dubravica	15	-	6	-	1	-	-	-	-	5	-	-	-	-	1	-	-	-	-	-	2
Farkaševac	37	-	9	-	2	-	-	-	-	21	-	1	-	-	-	-	1	-	-	2	1
Gradec	46	-	12	-	5	1	1	-	-	22	1	-	-	-	-	-	-	-	-	1	3
Jakovlje	56	-	14	-	3	-	1	-	-	24	-	3	-	-	2	-	-	1	-	2	6
Klinča Sela	79	-	21	-	3	1	2	-	-	32	3	3	-	-	2	-	-	-	2	2	8
Kloštar Ivanić	83	-	15	-	5	2	9	-	-	39	1	3	-	-	1	-	-	-	1	2	5
Krašić	50	-	8	-	5	3	1	-	-	20	2	6	-	-	1	-	-	-	1	3	-
Krvarsko	21	-	2	1	-	-	-	-	-	12	-	2	-	-	-	-	-	-	-	2	2
Križ	91	1	20	-	9	4	1	-	-	34	4	3	-	-	5	-	1	-	1	2	6
Luka	20	-	3	-	1	1	-	-	-	6	4	-	-	-	2	-	-	-	-	1	2
Marija Gorica	27	-	5	-	1	1	-	-	-	10	1	2	-	-	2	-	-	-	-	1	4
Orle	34	-	12	-	3	1	-	-	-	12	-	-	-	-	1	-	-	-	-	2	3
Pisarovina	65	-	10	-	2	2	1	-	-	35	-	3	-	-	2	-	-	1	-	1	8
Pokupsko	34	-	7	-	2	-	-	-	-	16	1	1	-	-	3	-	-	-	-	-	4
Preseka	23	1	6	-	2	-	1	-	-	8	-	-	-	-	-	-	-	-	-	2	3
Pušća	35	-	7	-	1	1	1	-	-	14	1	1	-	-	2	-	1	-	-	1	5
Rakovec	23	-	3	-	1	-	1	-	-	12	1	3	-	-	-	-	-	-	-	2	-
Rugvica	79	-	23	-	4	-	2	-	-	25	4	2	-	-	2	-	-	-	1	6	10
Stupnik	37	-	11	-	1	-	2	-	-	15	2	2	-	-	-	-	-	-	-	1	3
Žumberak	18	-	2	-	1	-	1	-	-	7	-	2	-	-	-	-	-	-	-	1	4

Uzrok smrti:

- I. Zarazne i parazitarne bolesti
- II. Novotvorine (neoplazme)
- III. Bolesti krvi i krvotvornog sustava te određene bolesti imunološkog sustava
- IV. Endokrine bolesti, bolesti prehrane i metabolizma
- V. Duševni poremećaji i poremećaji ponašanja
- VI. Bolesti živčanog sustava
- VII. Bolesti oka i očnih adneksa
- VIII. Bolesti uha i mastoidnog nastavka
- IX. Bolesti cirkulacijskog sustava
- X. Bolesti dišnog sustava
- XI. Bolesti probavnog sustava
- XII. Bolesti kože i potkožnog tkiva
- XIII. Bolesti mišićno-koštanog sustava i vezivnog tkiva
- XIV. Bolesti sustava mokraćnih i spolnih organa
- XV. Trudnoća, porođaj i babinje
- XVI. Određena stanja nastala u perinatalnom razdoblju
- XVII. Kongenitalne malformacije, deformiteti i kromosomske abnormalnosti
- XVIII. Simptomi, znakovi i abnormalni klinički i laboratorijski nalazi nevršteni drugamo
- XIX. Ozljeđe, otrovanja i neke druge posljedice vanjskih uzroka
- XXII. Šifre za posebne namjene

Cause of death:

- I Infectious and parasitic diseases
- II Neoplasms
- III Diseases of the blood and blood-forming organs and certain disorders involving the immune mechanism
- IV Endocrine, nutritional and metabolic diseases
- V Mental and behavioural disorders
- VI Diseases of the nervous system
- VII Diseases of the eye and adnexa
- VIII Diseases of the ear and mastoid process
- IX Diseases of the circulatory system
- X Diseases of the respiratory system
- XI Diseases of the digestive system
- XII Diseases of the skin and subcutaneous tissue
- XIII Diseases of the musculoskeletal system and connective tissue
- XIV Diseases of the genitourinary system
- XV Pregnancy, childbirth and the puerperium
- XVI Certain conditions originating in the perinatal period
- XVII Congenital malformations, deformations and chromosomal abnormalities
- XVIII Symptoms, signs and abnormal clinical and laboratory findings not elsewhere classified
- XIX Injury, poisoning and certain other consequences of external causes
- XXII Codes for special purposes

4.4. UMRLI PREMA SKUPINAMA UZROKA SMRTI U 2020. PO ŽUPANIJAMA I GRADOVIMA/OPĆINAMA
DEATHS, BY GROUPS OF CAUSES OF DEATH, BY COUNTIES AND TOWNS/MUNICIPALITIES, 2020

(nastavak)
(continued)

Županija County of	Ukupno Total	Uzrok smrti Cause of death																			
		I.	II.	III.	IV.	V.	VI.	VII.	VIII.	IX.	X.	XI.	XII.	XIII.	XIV.	XV.	XVI.	XVII.	XVIII.	XIX.	XXII.
Krapinsko-zagorska Krapina-Zagorje	1 979	5	421	-	127	31	28	-	-	746	88	106	-	2	65	-	2	2	14	102	240
<i>Gradovi/ Towns</i>																					
Donja Stubica	75	-	16	-	3	-	1	-	-	31	5	5	-	-	1	-	-	1	1	3	8
Klanjec	46	-	11	-	2	-	-	-	-	17	2	2	-	-	-	-	1	-	1	4	6
Krapina	186	-	44	-	11	1	5	-	-	68	4	11	-	-	5	-	-	-	-	8	29
Oroslavje	84	-	17	-	7	-	-	-	-	29	4	3	-	-	6	-	-	-	2	5	11
Pregrada	113	-	24	-	8	1	3	-	-	43	6	6	-	-	3	-	-	-	1	6	12
Zabok	130	-	30	-	7	3	1	-	-	38	10	6	-	-	7	-	-	-	-	8	20
Zlatar	83	-	13	-	6	1	-	-	-	37	3	3	-	-	1	-	-	-	-	6	13
<i>Općine/ Municipalities</i>																					
Bedekovčina	108	-	26	-	4	1	2	-	-	45	3	4	-	-	5	-	-	1	2	3	12
Budinščina	44	-	14	-	-	-	-	-	-	17	-	2	-	-	-	-	-	-	1	6	4
Desinić	42	-	7	-	1	3	-	-	-	18	2	4	-	-	-	-	-	-	-	2	5
Đurmanec	67	-	15	-	6	-	-	-	-	22	1	6	-	-	2	-	1	-	-	3	11
Gornja Stubica	82	-	14	-	6	3	1	-	-	36	2	6	-	-	3	-	-	-	2	4	5
Hrašćina	31	-	5	-	2	-	-	-	-	17	1	2	-	-	1	-	-	-	-	2	1
Hum na Sutli	71	1	10	-	11	4	1	-	-	24	5	6	-	-	-	-	-	-	-	3	6
Jesenje	30	-	8	-	3	1	1	-	-	7	2	-	-	-	2	-	-	-	-	2	4
Konjščina	66	-	16	-	5	-	2	-	-	23	3	3	-	-	1	-	-	-	-	8	5
Kraljevec na Sutli	24	-	5	-	1	2	-	-	-	10	1	4	-	-	1	-	-	-	-	-	-
Krapinske Toplice	63	2	15	-	5	1	-	-	-	19	7	-	-	1	3	-	-	-	1	2	7
Kumrovec	27	-	7	-	3	1	-	-	-	10	1	-	-	-	1	-	-	-	-	-	4
Lobor	37	-	8	-	-	-	-	-	-	14	1	4	-	-	2	-	-	-	-	2	6
Maće	43	-	17	-	3	-	-	-	-	15	-	2	-	-	1	-	-	-	-	1	4
Marija Bistrica	71	-	15	-	7	1	3	-	-	30	2	2	-	-	2	-	-	-	-	3	6
Mihovljan	29	-	4	-	1	-	1	-	-	12	2	1	-	-	2	-	-	-	-	2	4
Novi Golubovec	16	-	2	-	1	-	-	-	-	6	1	-	-	-	1	-	-	-	-	1	4
Petrovsko	45	1	9	-	1	-	2	-	-	17	2	5	-	-	1	-	-	-	-	1	6
Radoboj	47	-	4	-	3	2	2	-	-	19	3	1	-	-	2	-	-	-	-	2	9
Stubičke Toplice	51	-	9	-	2	1	1	-	-	23	2	2	-	-	-	-	-	-	-	1	10
Sveti Križ Začretje	95	1	16	-	9	1	-	-	-	34	7	7	-	-	3	-	-	-	2	7	8
Tuhelj	45	-	9	-	1	2	-	-	-	14	1	4	-	-	2	-	-	-	-	2	10
Veliko Trgovišće	73	-	19	-	5	1	-	-	-	28	3	3	-	1	3	-	-	-	-	4	6
Zagorska Sela	22	-	6	-	1	1	-	-	-	9	1	2	-	-	2	-	-	-	-	-	-
Zlatar-Bistrica	33	-	6	-	2	-	2	-	-	14	1	-	-	-	2	-	-	-	1	1	4
Sisačko-moslavačka Sisak-Moslavina	2 608	11	569	-	173	26	54	-	-	1 067	209	86	1	6	90	-	4	4	7	130	171
<i>Gradovi/ Towns</i>																					
Glina	185	1	28	-	6	2	4	-	-	86	19	9	-	-	5	-	-	-	-	13	12
Hrvatska Kostajnica	35	1	4	-	2	-	1	-	-	21	2	-	-	-	-	-	-	-	-	2	2
Kutina	275	1	55	-	14	7	6	-	-	119	23	5	-	-	7	-	-	-	2	15	21
Novska	165	1	33	-	16	1	7	-	-	70	11	8	-	1	3	-	-	1	-	6	7
Petrijna	342	2	90	-	23	1	5	-	-	137	25	10	-	3	12	-	1	-	2	12	19
Popovača	169	-	41	-	6	1	3	-	-	74	11	7	-	-	4	-	1	-	-	9	12
Sisak	765	4	180	-	53	4	12	-	-	292	60	27	1	1	34	-	1	3	2	34	57
<i>Općine/ Municipalities</i>																					
Donji Kukuruzari	20	-	4	-	-	1	1	-	-	10	4	-	-	-	-	-	-	-	-	-	-
Dvor	109	1	29	-	9	1	2	-	-	38	10	2	-	-	5	-	-	-	1	6	5
Gvozd	69	-	12	-	3	2	1	-	-	34	4	-	-	-	3	-	-	-	-	5	5
Hrvatska Dubica	35	-	6	-	5	1	2	-	-	11	1	-	-	-	-	-	-	-	-	2	7
Jasenovac	50	-	10	-	7	-	1	-	-	19	2	4	-	-	2	-	-	-	-	4	1
Lekenik	84	-	20	-	6	1	4	-	-	32	7	7	-	-	1	-	-	-	-	5	1
Lipovljani	45	-	11	-	5	1	-	-	-	14	5	1	-	-	-	-	-	-	-	4	4
Majur	29	-	5	-	-	1	1	-	-	16	1	-	-	1	-	-	-	-	-	-	4
Martinska Ves	49	-	9	-	4	-	1	-	-	21	2	3	-	-	4	-	-	-	-	1	4
Sunja	96	-	18	-	9	-	-	-	-	36	15	1	-	-	6	-	-	-	-	5	6
Topusko	41	-	6	-	2	2	2	-	-	19	2	1	-	-	2	-	1	-	-	1	3
Velika Ludina	45	-	8	-	3	-	1	-	-	18	5	1	-	-	2	-	-	-	-	6	1
Karlovačka Karlovac	2 076	1	427	-	215	52	49	-	-	781	105	78	-	2	38	-	2	1	31	101	193
<i>Gradovi/ Towns</i>																					
Duga Resa	179	-	32	-	17	3	3	-	-	78	12	8	-	-	2	-	-	-	1	9	14
Karlovac	845	1	174	-	98	28	23	-	-	292	47	26	-	-	21	-	1	-	11	39	84
Ogulin	229	-	54	-	17	4	5	-	-	81	14	8	-	-	5	-	1	-	5	13	22
Ozalj	105	-	21	-	14	4	-	-	-	41	4	6	-	-	-	-	-	-	2	4	9
Slunj	104	-	27	-	7	1	4	-	-	41	3	3	-	-	-	-	-	-	4	5	9

4.4. UMRLI PREMA SKUPINAMA UZROKA SMRTI U 2020. PO ŽUPANIJAMA I GRADOVIMA/OPĆINAMA
DEATHS, BY GROUPS OF CAUSES OF DEATH, BY COUNTIES AND TOWNS/MUNICIPALITIES, 2020

(nastavak)
(continued)

Županija County of	Ukupno Total	Uzrok smrti Cause of death																			
		I.	II.	III.	IV.	V.	VI.	VII.	VIII.	IX.	X.	XI.	XII.	XIII.	XIV.	XV.	XVI.	XVII.	XVIII.	XIX.	XXII.
<i>Općine/ Municipalities</i>																					
Barilović	49	-	11	-	6	2	1	-	-	18	1	1	-	-	-	-	-	-	-	4	5
Bosiljevo	21	-	2	-	4	1	-	-	-	7	-	1	-	-	1	-	-	-	-	3	2
Cetingrad	38	-	7	-	3	-	2	-	-	13	4	2	-	-	-	-	-	-	2	3	2
Draganić	35	-	6	-	4	1	2	-	-	11	1	3	-	-	-	-	-	-	1	2	4
Generalski Stol	51	-	9	-	10	-	2	-	-	19	1	-	-	-	-	-	-	1	-	3	6
Josipdol	46	-	9	-	8	1	2	-	-	15	2	1	-	-	1	-	-	-	1	2	4
Kamanje	10	-	2	-	2	-	-	-	-	5	-	-	-	-	-	-	-	-	-	1	-
Krnjak	27	-	6	-	2	1	-	-	-	10	1	-	-	-	1	-	-	-	1	1	4
Lasinja	41	-	6	-	-	3	-	-	-	21	1	5	-	-	-	-	-	-	-	1	4
Netretić	56	-	14	-	5	1	1	-	-	24	2	3	-	1	2	-	-	-	1	-	2
Plaški	33	-	10	-	3	-	-	-	-	8	3	1	-	-	-	-	-	-	-	4	4
Rakovica	42	-	7	-	1	-	2	-	-	22	1	2	-	-	1	-	-	-	1	-	5
Ribnik	14	-	3	-	1	-	1	-	-	7	-	1	-	-	-	-	-	-	-	-	1
Saborsko	24	-	1	-	2	-	-	-	-	16	1	2	-	-	1	-	-	-	-	-	1
Tounj	18	-	4	-	2	-	-	-	-	8	1	1	-	-	-	-	-	-	-	-	2
Vojnić	87	-	17	-	8	1	1	-	-	38	5	2	-	-	3	-	-	-	1	5	6
Žakanje	22	-	5	-	1	1	-	-	-	6	1	2	-	1	-	-	-	-	-	2	3
Varaždinska Varaždin	2 454	4	558	1	161	40	37	-	-	1 014	77	100	-	1	55	-	3	3	7	103	290
<i>Gradovi/ Towns</i>																					
Ivanec	169	-	41	-	10	2	3	-	-	64	7	7	-	-	6	-	1	2	-	8	18
Lepoglava	111	-	27	-	6	1	1	-	-	56	1	6	-	-	2	-	-	-	-	3	8
Ludbreg	136	-	33	-	8	4	2	-	-	51	3	5	-	-	4	-	1	-	-	5	20
Novi Marof	185	-	40	-	10	5	2	-	-	86	6	12	-	-	3	-	-	-	1	4	16
Varaždin	675	2	161	-	52	9	11	-	-	270	14	23	-	-	20	-	-	-	3	17	93
Varaždinske Toplice	102	-	27	-	10	2	-	-	-	35	4	7	-	-	3	-	-	-	-	8	6
<i>Općine/ Municipalities</i>																					
Bednja	59	1	9	-	2	-	-	-	-	26	6	3	-	-	2	-	-	-	-	3	7
Beretinac	29	-	6	1	3	-	-	-	-	12	2	-	-	-	-	-	-	1	-	1	3
Breznica	32	-	7	-	2	2	-	-	-	13	1	-	-	-	2	-	-	-	-	1	4
Breznički Hum	14	-	5	-	-	1	1	-	-	6	-	-	-	-	-	-	-	-	-	1	-
Cestica	81	-	14	-	2	2	3	-	-	34	5	6	-	-	1	-	-	-	-	5	9
Donja Voća	34	-	11	-	1	-	-	-	-	17	1	-	-	-	-	-	-	-	-	2	2
Gornji Knežinec	83	-	21	-	4	-	3	-	-	38	-	4	-	-	2	-	-	-	-	2	9
Jalžabet	60	-	11	-	7	1	-	-	-	27	-	3	-	-	1	-	-	-	-	3	7
Klenovnik	22	-	2	-	2	-	-	-	-	9	2	1	-	1	-	-	-	-	-	-	5
Ljubešćica	27	-	5	-	3	-	1	-	-	9	1	-	-	-	-	-	1	-	-	3	4
Mali Bukovec	37	-	8	-	2	-	-	-	-	17	2	1	-	-	1	-	-	-	-	3	3
Martijanec	51	-	16	-	3	-	-	-	-	19	1	-	-	-	-	-	-	-	-	5	7
Maruševac	90	-	11	-	5	1	3	-	-	36	7	8	-	-	-	-	-	-	-	8	11
Petrijanec	55	-	15	-	2	1	1	-	-	18	2	2	-	-	2	-	-	-	1	4	7
Sračinec	63	-	16	-	5	3	-	-	-	19	5	3	-	-	1	-	-	-	-	2	9
Sveti Đurd	59	1	15	-	3	2	3	-	-	24	1	1	-	-	1	-	-	-	1	3	4
Sveti Ilija	46	-	16	-	4	-	2	-	-	17	1	2	-	-	-	-	-	-	-	-	4
Trnovec Bartolovečki	88	-	11	-	10	2	1	-	-	39	2	1	-	-	2	-	-	-	1	6	13
Veliki Bukovec	18	-	1	-	1	-	-	-	-	8	-	1	-	-	-	-	-	-	-	2	5
Vidovec	64	-	10	-	1	1	-	-	-	36	2	2	-	-	2	-	-	-	-	2	8
Vinica	39	-	15	-	3	-	-	-	-	13	1	2	-	-	-	-	-	-	-	1	4
Visoko	25	-	4	-	-	1	-	-	-	15	-	-	-	-	-	-	-	-	-	1	4
Koprivničko-križevačka Koprivnica-Križevci	1 654	1	368	-	142	42	31	-	-	700	52	61	-	2	53	-	-	3	4	70	125
<i>Gradovi/ Towns</i>																					
Đurđevac	106	-	23	-	7	4	2	-	-	50	2	3	-	-	6	-	-	-	-	4	5
Koprivnica	400	-	99	-	34	12	6	-	-	153	9	15	-	-	11	-	-	1	-	12	48
Križevci	279	-	61	-	21	3	6	-	-	138	5	12	-	-	10	-	-	-	-	9	14
<i>Općine/ Municipalities</i>																					
Drnje	28	-	4	-	4	1	1	-	-	8	1	-	-	-	1	-	-	-	-	3	5
Đelekovec	23	-	4	-	2	-	-	-	-	16	1	-	-	-	-	-	-	-	-	-	-
Ferdinandovac	22	-	4	-	1	1	-	-	-	11	2	-	-	-	2	-	-	-	-	1	-
Gola	42	-	9	-	2	1	1	-	-	20	2	-	-	1	2	-	-	-	-	2	2
Gornja Rijeka	24	-	4	-	2	1	-	-	-	12	1	3	-	-	1	-	-	-	-	-	-
Hlebine	21	-	4	-	1	1	-	-	-	11	1	-	-	-	1	-	-	-	-	-	2
Kalinovac	24	-	3	-	1	3	-	-	-	10	2	-	-	-	1	-	-	-	1	1	2
Kalnik	17	-	4	-	2	-	-	-	-	8	-	1	-	-	-	-	-	-	-	2	-
Kloštar Podravski	52	-	13	-	5	1	1	-	-	19	4	1	-	1	-	-	-	1	-	1	5
Koprivnički Bregi	36	-	7	-	8	-	1	-	-	13	1	1	-	-	1	-	-	-	-	-	4
Koprivnički Ivanec	48	-	7	-	2	1	1	-	-	25	2	1	-	-	1	-	-	-	-	2	6
Legrad	41	-	11	-	8	-	3	-	-	9	1	2	-	-	1	-	-	1	-	1	4
Molve	41	-	12	-	2	2	1	-	-	12	3	3	-	-	1	-	-	-	1	4	-

4.4. UMRLI PREMA SKUPINAMA UZROKA SMRTI U 2020. PO ŽUPANIJAMA I GRADOVIMA/OPĆINAMA
DEATHS, BY GROUPS OF CAUSES OF DEATH, BY COUNTIES AND TOWNS/MUNICIPALITIES, 2020

(nastavak)
(continued)

Županija County of	Ukupno Total	Uzrok smrti Cause of death																			
		I.	II.	III.	IV.	V.	VI.	VII.	VIII.	IX.	X.	XI.	XII.	XIII.	XIV.	XV.	XVI.	XVII.	XVIII.	XIX.	XXII.
Novigrad Podravski	53	-	11	-	6	1	-	-	-	20	3	3	-	-	-	-	-	-	1	7	1
Novo Virje	15	-	1	-	-	-	-	-	-	12	-	-	-	-	-	-	-	-	-	1	1
Peteranec	49	-	13	-	6	4	-	-	-	17	2	-	-	-	1	-	-	-	-	2	4
Podravske Sesvete	27	-	8	-	1	2	1	-	-	12	-	-	-	-	-	-	-	-	-	-	2
Rasinja	41	-	4	-	8	2	2	-	-	15	2	2	-	-	3	-	-	-	-	-	2
Sokolovac	62	-	14	-	5	2	-	-	-	23	-	6	-	-	4	-	-	-	-	-	5
Sveti Ivan Žabno	75	-	18	-	7	-	4	-	-	28	5	5	-	-	1	-	-	-	-	-	2
Sveti Petar Orehovec	72	-	15	-	4	-	1	-	-	36	3	2	-	-	3	-	-	-	-	-	7
Virje	56	1	15	-	3	-	-	-	-	22	-	1	-	-	2	-	-	-	1	7	4
Bjelovarsko-bilogorska Bjelovar-Bilogora	1 801	2	395	1	176	39	30	-	-	769	89	60	-	4	29	-	2	2	5	85	113
<i>Gradovi/ Towns</i>																					
Bjelovar	568	1	133	-	47	18	16	-	-	228	34	11	-	1	5	-	1	2	2	15	54
Čazma	112	-	30	-	8	3	-	-	-	47	4	4	-	-	-	-	-	-	-	12	4
Daruvar	180	-	51	-	19	3	2	-	-	63	6	7	-	-	2	-	-	-	-	16	11
Garešnica	121	-	26	-	16	1	2	-	-	55	1	5	-	-	3	-	-	-	-	4	8
Grubišno Polje	91	-	18	-	10	1	3	-	-	42	3	2	-	1	3	-	-	-	-	6	2
<i>Općine/ Municipalities</i>																					
Berek	24	-	4	-	1	-	1	-	-	14	-	2	-	-	1	-	-	-	-	-	1
Dežanovac	58	-	10	-	4	1	2	-	-	30	4	1	-	-	1	-	-	-	1	3	1
Đulovac	41	-	5	-	5	2	-	-	-	21	-	1	-	-	-	-	-	-	-	4	3
Hercegovac	37	-	9	-	6	2	-	-	-	14	3	-	-	-	1	-	-	-	-	-	2
Ivanska	49	-	5	-	2	-	-	-	-	32	4	1	-	-	2	-	-	-	-	3	-
Kapela	55	-	4	-	4	1	-	-	-	30	4	3	-	-	3	-	-	-	-	2	4
Končanica	40	-	7	-	3	2	-	-	-	18	1	3	-	1	-	-	-	-	-	3	2
Nova Rača	62	-	15	-	7	1	1	-	-	24	4	2	-	-	2	-	-	-	1	2	3
Rovišće	61	-	16	-	5	1	-	-	-	19	3	5	-	-	3	-	-	-	1	2	6
Severin	13	-	4	-	1	-	1	-	-	6	1	-	-	-	-	-	-	-	-	-	-
Sirač	46	-	6	1	5	-	1	-	-	22	4	2	-	-	-	-	-	-	-	3	2
Šandrovac	37	-	6	-	4	-	1	-	-	19	-	1	-	1	2	-	-	-	-	2	1
Štefanje	40	-	12	-	7	-	-	-	-	9	3	3	-	-	-	-	-	-	-	4	2
Velika Pisanica	31	-	5	-	7	-	-	-	-	10	4	2	-	-	1	-	-	-	-	-	2
Velika Trnovitica	32	-	7	-	5	-	-	-	-	16	1	2	-	-	-	-	-	-	-	-	1
Veliki Grđevac	48	-	11	-	7	1	-	-	-	24	2	1	-	-	-	-	-	-	-	1	1
Veliko Trojstvo	45	1	11	-	3	2	-	-	-	18	3	2	-	-	-	-	1	-	-	3	1
Zrinski Topolovac	10	-	-	-	-	-	-	-	-	8	-	-	-	-	-	-	-	-	-	-	2
Primorsko-goranska Primorje-Gorski kotar	3 981	5	1 070	4	317	101	121	-	-	1 599	149	115	2	5	77	1	7	6	14	180	208
<i>Gradovi/ Towns</i>																					
Bakar	105	-	31	-	7	4	2	-	-	40	3	5	-	-	2	-	-	-	-	2	9
Cres	31	-	6	-	1	-	1	-	-	17	1	-	-	-	1	-	1	-	-	3	-
Crikvenica	161	1	40	-	4	3	3	-	-	73	7	7	-	-	3	-	-	-	-	10	10
Čabar	67	-	13	-	4	-	3	-	-	31	6	3	-	1	1	-	-	-	-	4	1
Delnice	85	-	21	-	5	4	2	-	-	34	6	4	-	-	4	-	-	-	-	1	4
Kastav	96	-	30	-	10	2	6	-	-	28	2	3	-	-	-	-	-	-	-	9	6
Kraljevica	48	-	17	-	4	1	-	-	-	18	-	1	-	-	-	-	-	-	-	3	4
Krk	78	-	24	-	12	2	1	-	-	23	4	1	-	-	1	-	-	-	1	3	6
Mali Lošinj	81	-	24	-	10	-	2	-	-	33	1	2	-	-	2	-	-	-	-	4	3
Novi Vinodolski	69	-	24	-	8	1	1	-	-	22	3	2	-	-	2	-	-	-	-	4	2
Opatija	168	-	47	-	16	3	4	-	-	66	8	5	-	1	4	-	-	-	-	4	10
Rab	98	-	27	-	9	3	2	-	-	35	6	3	-	-	3	-	-	-	-	4	6
Rijeka	1 814	2	487	4	127	49	66	-	-	756	59	50	2	2	36	-	4	4	6	77	83
Vrbovsko	88	1	16	-	10	2	2	-	-	38	6	2	-	-	1	-	-	-	2	3	5
<i>Općine/ Municipalities</i>																					
Baška	32	-	7	-	1	-	1	-	-	18	2	-	-	-	-	-	-	-	-	2	1
Brod Moravice	15	-	-	-	1	2	1	-	-	7	-	-	-	-	-	-	-	-	2	-	2
Čavle	83	-	24	-	7	-	2	-	-	31	6	4	-	-	1	-	-	1	-	2	5
Dobrinj	38	-	9	-	3	2	3	-	-	15	2	2	-	-	1	-	-	-	-	1	-
Fužine	27	-	4	-	1	3	1	-	-	14	1	-	-	-	1	-	-	1	-	1	-
Jelenje	73	-	21	-	9	2	1	-	-	25	3	3	-	-	1	1	-	-	-	2	5
Klana	28	-	9	-	2	-	1	-	-	10	1	1	-	-	1	-	-	-	-	2	1
Kostrena	47	-	16	-	5	-	-	-	-	14	2	-	-	-	1	-	1	-	-	7	1
Lokve	17	-	5	-	2	1	-	-	-	7	-	1	-	-	-	-	-	-	1	-	-
Lopar	12	-	6	-	2	-	-	-	-	3	-	-	-	-	-	-	-	-	-	1	-
Lovran	63	-	12	-	11	1	4	-	-	23	-	-	-	-	1	-	1	-	-	7	3
Malinska-Dubašnica	47	-	10	-	5	-	-	-	-	22	1	3	-	-	-	-	-	-	-	3	3
Matulji	138	-	42	-	9	2	4	-	-	56	7	3	-	-	5	-	-	-	-	2	8
Mošćenička Draga	24	-	2	-	-	-	-	-	-	17	1	2	-	-	1	-	-	-	-	-	1
Mrkopalj	29	-	6	-	4	2	1	-	-	9	3	-	-	-	-	-	-	-	1	1	2
Omišalj	27	-	13	-	-	1	-	-	-	7	-	-	-	-	-	-	-	-	-	2	4

4.4. UMRLI PREMA SKUPINAMA UZROKA SMRTI U 2020. PO ŽUPANIJAMA I GRADOVIMA/OPĆINAMA
DEATHS, BY GROUPS OF CAUSES OF DEATH, BY COUNTIES AND TOWNS/MUNICIPALITIES, 2020

(nastavak)
(continued)

Županija County of	Ukupno Total	Uzrok smrti Cause of death																			
		I.	II.	III.	IV.	V.	VI.	VII.	VIII.	IX.	X.	XI.	XII.	XIII.	XIV.	XV.	XVI.	XVII.	XVIII.	XIX.	XXII.
Punat	38	-	7	-	2	-	1	-	-	15	3	-	-	-	1	-	-	-	-	5	4
Ravna Gora	41	-	12	-	3	4	1	-	-	16	1	1	-	-	1	-	-	-	-	-	2
Skrad	15	-	5	-	1	1	-	-	-	2	1	1	-	-	-	-	-	-	-	1	3
Vinodolska općina	49	-	16	-	6	1	-	-	-	22	-	1	-	-	-	-	-	-	-	2	1
Viškovo	116	1	29	-	15	4	4	-	-	39	3	4	-	1	1	-	-	-	1	5	9
Vrbnik	33	-	8	-	1	1	1	-	-	13	-	1	-	-	1	-	-	-	-	3	4
Ličko-senjska Lika-Serj	894	5	189	1	84	14	24	-	-	316	56	33	-	-	22	-	3	1	8	53	85
Gradovi/ Towns																					
Gospić	223	2	40	-	24	1	5	-	-	66	18	4	-	-	8	-	-	-	2	14	39
Novalja	57	-	13	-	2	-	2	-	-	22	3	7	-	-	1	-	-	-	2	3	2
Otočac	151	-	32	-	14	4	2	-	-	65	5	7	-	-	6	-	1	-	-	8	7
Senj	126	-	35	-	11	4	5	-	-	35	9	4	-	-	2	-	2	1	1	7	10
Općine/ Municipalities																					
Brinje	61	1	12	1	9	2	1	-	-	24	4	-	-	-	3	-	-	-	-	2	2
Donji Lapac	31	1	4	-	7	-	1	-	-	9	3	2	-	-	1	-	-	-	-	1	2
Karlobag	16	-	4	-	1	1	2	-	-	4	1	1	-	-	-	-	-	-	1	1	-
Lovinac	23	-	5	-	1	1	-	-	-	14	-	-	-	-	-	-	-	-	-	-	2
Perušić	67	1	11	-	4	-	2	-	-	22	10	1	-	-	1	-	-	-	-	4	11
Plitvička Jezera	65	-	18	-	5	-	1	-	-	25	1	2	-	-	-	-	-	-	2	6	5
Udbina	45	-	6	-	2	-	2	-	-	20	1	5	-	-	-	-	-	-	-	7	2
Vrhovine	29	-	9	-	4	1	1	-	-	10	1	-	-	-	-	-	-	-	-	-	3
Virovitičko-podravska Virovitica-Podravina	1 177	1	248	1	113	30	23	-	-	516	33	50	-	2	12	-	-	1	3	60	84
Gradovi/ Towns																					
Orahovica	55	-	16	-	5	1	1	-	-	20	5	3	-	-	2	-	-	-	-	1	1
Slatina	171	1	38	-	14	3	3	-	-	68	7	6	-	1	2	-	-	-	-	15	13
Virovitica	237	-	55	-	28	1	3	-	-	105	4	7	-	1	3	-	-	-	1	15	14
Općine/ Municipalities																					
Crnac	28	-	5	-	4	-	1	-	-	13	-	1	-	-	-	-	-	-	-	1	3
Čačinci	43	-	4	-	1	3	2	-	-	17	-	6	-	-	1	-	-	1	-	3	5
Čadavica	29	-	5	-	3	1	-	-	-	15	1	2	-	-	1	-	-	-	-	-	1
Gradina	70	-	14	-	9	2	1	-	-	37	2	4	-	-	-	-	-	-	-	-	1
Lukač	60	-	10	-	4	1	-	-	-	27	3	3	-	-	-	-	-	-	-	4	8
Mikleuš	25	-	6	-	4	1	1	-	-	10	1	1	-	-	-	-	-	-	-	1	-
Nova Bukovica	35	-	10	-	6	-	-	-	-	13	4	-	-	-	-	-	-	-	-	1	1
Pitomača	143	-	31	-	10	5	5	-	-	65	2	6	-	-	-	-	-	-	-	6	13
Sopje	42	-	5	-	5	2	-	-	-	21	-	1	-	-	-	-	-	-	1	3	4
Suhopolje	120	-	27	1	8	5	5	-	-	50	3	3	-	-	2	-	-	-	-	7	9
Špišić Bukovica	67	-	12	-	7	3	1	-	-	31	-	4	-	-	1	-	-	-	-	2	6
Voćin	26	-	4	-	4	1	-	-	-	8	-	2	-	-	-	-	-	-	1	1	5
Zdenci	26	-	6	-	1	1	-	-	-	16	1	1	-	-	-	-	-	-	-	-	-
Požeško-slavonska Požega-Slavonia	1 073	1	229	1	73	26	27	-	-	473	44	42	-	2	20	-	-	2	5	50	78
Gradovi/ Towns																					
Kutjevo	81	-	24	-	4	-	-	-	-	36	2	3	-	-	-	-	-	-	-	4	8
Lipik	103	-	20	1	7	5	4	-	-	42	2	5	-	-	2	-	-	2	-	7	6
Pakrac	141	-	30	-	12	1	4	-	-	57	5	4	-	1	6	-	-	-	2	5	14
Pleternica	147	-	22	-	15	4	3	-	-	68	7	6	-	-	5	-	-	-	-	6	11
Požega	339	1	85	-	19	4	8	-	-	161	11	14	-	-	2	-	-	-	-	15	19
Općine/ Municipalities																					
Brestovac	58	-	13	-	5	3	5	-	-	21	4	3	-	-	-	-	-	-	2	-	2
Čaglin	55	-	13	-	2	2	1	-	-	23	3	4	-	-	1	-	-	-	-	2	4
Jakšić	45	-	7	-	4	2	-	-	-	20	2	2	-	-	-	-	-	-	-	5	3
Kaptol	38	-	3	-	2	2	-	-	-	18	3	-	-	-	2	-	-	-	-	3	5
Velika	66	-	12	-	3	3	2	-	-	27	5	1	-	1	2	-	-	-	1	3	6
Brodsko-posavska Slavonski Brod-Posavina	2 150	8	492	-	237	72	59	-	-	858	79	73	-	7	30	-	6	6	8	93	122
Gradovi/ Towns																					
Nova Gradiška	188	1	55	-	21	8	6	-	-	64	6	2	-	-	5	-	1	1	-	10	8
Slavonski Brod	742	2	189	-	86	32	24	-	-	270	29	23	-	2	5	-	3	2	4	27	44
Općine/ Municipalities																					
Bebrina	45	1	6	-	7	2	1	-	-	17	1	1	-	-	2	-	-	2	-	2	3
Brodski Stupnik	39	-	8	-	5	2	-	-	-	13	1	3	-	-	1	-	-	1	-	2	3

4.4. UMRLI PREMA SKUPINAMA UZROKA SMRTI U 2020. PO ŽUPANIJAMA I GRADOVIMA/OPĆINAMA
DEATHS, BY GROUPS OF CAUSES OF DEATH, BY COUNTIES AND TOWNS/MUNICIPALITIES, 2020

(nastavak)
(continued)

Županija County of	Ukupno Total	Uzrok smrti Cause of death																			
		I.	II.	III.	IV.	V.	VI.	VII.	VIII.	IX.	X.	XI.	XII.	XIII.	XIV.	XV.	XVI.	XVII.	XVIII.	XIX.	XXII.
Bukovlje	27	-	4	-	6	3	-	-	-	9	-	1	-	-	1	-	-	-	-	2	1
Cernik	54	-	11	-	6	-	1	-	-	21	1	2	-	-	2	-	-	-	1	5	4
Davor	41	-	11	-	1	2	4	-	-	15	1	-	-	-	-	-	-	-	-	5	2
Donji Andrijevići	65	-	13	-	9	-	-	-	-	30	3	3	-	-	-	-	-	-	-	4	3
Dragalić	26	-	12	-	3	-	-	-	-	6	1	-	-	1	1	-	-	-	1	-	1
Garčin	61	-	13	-	1	3	-	-	-	30	3	4	-	-	1	-	-	-	-	2	4
Gornja Vrba	34	-	6	-	6	-	1	-	-	16	-	-	-	1	2	-	-	-	-	1	1
Gornji Bogičevci	28	-	6	-	-	-	-	-	-	13	2	2	-	1	-	-	-	-	-	2	2
Gundinci	25	-	5	-	3	-	-	-	-	13	1	-	-	-	-	-	-	-	-	1	2
Klakar	34	-	3	-	5	-	1	-	-	20	1	2	-	1	-	-	-	-	-	-	1
Nova Kapela	64	-	9	-	9	3	1	-	-	23	1	4	-	-	-	-	-	-	-	4	10
Okučani	60	-	15	-	8	-	2	-	-	23	4	2	-	-	-	-	-	-	-	4	2
Oprisavci	26	-	1	-	4	1	2	-	-	9	3	1	-	-	1	-	-	-	-	3	1
Oriovac	82	1	20	-	8	3	-	-	-	29	3	5	-	-	3	-	-	-	-	5	5
Podcrkavlje	38	-	6	-	1	2	-	-	-	26	-	2	-	-	-	-	-	-	-	-	1
Rešetari	61	1	17	-	4	3	4	-	-	18	4	3	-	-	-	-	-	-	-	4	3
Sibinj	86	-	20	-	10	2	2	-	-	38	2	2	-	1	1	-	2	-	-	2	4
Sikirevci	27	-	5	-	2	-	1	-	-	15	3	1	-	-	-	-	-	-	-	-	-
Slavonski Šamac	34	-	8	-	3	-	1	-	-	18	1	1	-	-	-	-	-	-	-	1	1
Stara Gradiška	21	-	4	-	2	-	-	-	-	9	2	-	-	-	2	-	-	-	-	1	1
Staro Petrovo Selo	100	1	18	-	15	2	5	-	-	47	-	3	-	-	3	-	-	-	-	2	4
Velika Kapanica	60	1	12	-	4	1	2	-	-	25	5	3	-	-	-	-	-	-	1	2	4
Vrbje	33	-	8	-	4	-	-	-	-	14	-	1	-	-	-	-	-	-	1	2	3
Vrpolje	49	-	7	-	4	3	1	-	-	27	1	2	-	-	-	-	-	-	-	-	4
Zadarska Zadar	2 148	6	547	2	188	63	66	-	-	798	75	84	1	6	44	-	-	3	4	134	127
Gradovi/ Towns																					
Benkovac	133	-	29	-	17	4	2	-	-	48	3	8	-	-	3	-	-	-	-	12	7
Biograd na Moru	70	-	21	-	3	1	3	-	-	29	1	2	-	-	1	-	-	-	-	4	5
Nin	41	-	14	-	4	2	2	-	-	11	-	3	-	-	1	-	-	-	-	3	1
Obrovac	63	1	15	-	3	2	-	-	-	30	1	1	-	-	1	-	-	-	-	3	6
Pag	47	-	12	-	3	2	1	-	-	21	1	2	-	-	-	-	-	-	-	3	2
Zadar	838	4	215	1	77	27	30	-	-	297	26	28	1	5	18	-	-	1	1	50	57
Općine/ Municipalities																					
Bibinje	38	-	11	-	3	-	2	-	-	12	4	1	-	-	-	-	-	-	-	4	1
Galovac	7	-	2	-	1	-	-	-	-	2	-	1	-	-	-	-	-	-	-	-	1
Gračac	70	-	10	1	8	-	3	-	-	25	4	2	-	-	3	-	-	-	-	11	3
Jasenice	27	-	9	-	2	-	-	-	-	8	2	1	-	-	-	-	-	-	-	3	2
Kali	27	-	8	-	-	2	3	-	-	9	-	-	-	-	1	-	-	-	-	3	1
Kolan	16	-	6	-	1	-	-	-	-	8	-	-	-	-	-	-	-	-	-	-	1
Kukljica	16	-	3	-	4	1	-	-	-	6	-	-	-	-	-	-	-	-	-	2	-
Lišane Ostrovičke	13	-	3	-	-	-	-	-	-	5	1	-	-	-	2	-	-	-	-	-	2
Novigrad	46	-	9	-	4	-	2	-	-	20	3	-	-	-	-	-	-	-	-	4	4
Pakoštane	68	-	13	-	5	6	3	-	-	32	1	2	-	-	2	-	-	-	-	3	1
Pašman	45	-	14	-	4	2	-	-	-	14	-	2	-	-	2	-	-	-	-	4	3
Polača	24	-	7	-	1	-	1	-	-	12	1	-	-	-	-	-	-	-	-	2	-
Poličnik	48	-	12	-	6	2	1	-	-	16	4	2	-	-	2	-	-	-	-	1	2
Posedarje	46	-	14	-	5	-	2	-	-	9	4	6	-	-	-	-	-	-	-	-	6
Povljana	9	-	2	-	2	-	-	-	-	4	-	-	-	-	-	-	-	-	-	1	-
Preko	69	-	20	-	2	4	2	-	-	25	6	2	-	-	1	-	-	-	-	6	1
Privlaka	46	-	14	-	4	1	1	-	-	16	2	2	-	-	2	-	-	-	-	2	2
Ražanac	43	-	12	-	2	-	3	-	-	19	2	1	-	-	1	-	-	-	-	-	3
Sali	43	-	9	-	2	2	-	-	-	23	1	-	-	-	-	-	-	-	3	2	1
Stankovci	27	-	9	-	2	-	-	-	-	11	-	3	-	-	1	-	-	-	-	-	1
Starigrad	30	-	5	-	2	-	-	-	-	14	1	3	-	-	-	-	-	-	-	1	4
Sukošan	49	-	14	-	7	-	1	-	-	17	2	3	-	-	-	-	-	1	-	1	3
Sveti Filip i Jakov	45	-	9	-	2	-	1	-	-	18	4	1	-	1	1	-	-	-	-	4	4
Škabrnja	17	1	2	-	5	1	-	-	-	3	-	3	-	-	1	-	-	-	-	-	1
Tkon	6	-	1	-	1	-	-	-	-	4	-	-	-	-	-	-	-	-	-	-	-
Vir	34	-	10	-	1	1	2	-	-	13	1	1	-	-	1	-	-	-	-	2	2
Vrssi	26	-	7	-	1	2	1	-	-	11	-	2	-	-	-	-	-	-	-	2	-
Zemunik Donji	21	-	6	-	4	1	-	-	-	6	-	2	-	-	-	-	-	1	-	1	-
Osječko-baranjska Osijek-Baranja	4 425	16	952	1	427	80	86	-	-	1 870	111	160	1	18	40	-	8	7	11	197	440
Gradovi/ Towns																					
Beli Manastir	146	-	41	-	13	3	4	-	-	64	2	5	-	-	2	-	-	-	-	2	10
Belišće	161	1	38	-	10	3	2	-	-	70	2	5	-	1	1	-	2	-	-	7	19
Donji Miholjac	125	-	29	-	11	-	2	-	-	59	3	7	-	-	2	-	-	1	-	3	8
Đakovo	369	-	71	-	32	8	10	-	-	161	11	14	1	1	3	-	-	-	1	22	34
Našice	186	-	45	-	20	2	1	-	-	74	6	9	-	1	-	-	2	-	1	10	15
Osijek	1 626	7	354	1	179	29	36	-	-	643	43	54	-	10	19	-	2	2	3	65	179
Valpovo	161	-	33	-	11	1	4	-	-	67	4	3	-	1	-	-	-	1	-	5	31

4.4. UMRLI PREMA SKUPINAMA UZROKA SMRTI U 2020. PO ŽUPANIJAMA I GRADOVIMA/OPĆINAMA
DEATHS, BY GROUPS OF CAUSES OF DEATH, BY COUNTIES AND TOWNS/MUNICIPALITIES, 2020

(nastavak)
(continued)

Županija County of	Ukupno Total	Uzrok smrti Cause of death																			
		I.	II.	III.	IV.	V.	VI.	VII.	VIII.	IX.	X.	XI.	XII.	XIII.	XIV.	XV.	XVI.	XVII.	XVIII.	XIX.	XXII.
<i>Općine/ Municipalities</i>																					
Antunovac	54	-	15	-	5	-	1	-	-	19	2	2	-	-	2	-	-	-	-	4	4
Bilje	83	-	15	-	5	3	3	-	-	42	2	3	-	-	1	-	-	1	-	5	3
Bizovac	77	-	20	-	6	2	-	-	-	30	2	3	-	-	1	-	-	-	-	3	10
Čeminac	49	2	13	-	6	2	1	-	-	21	-	-	-	1	-	-	-	-	-	-	3
Čepin	155	1	29	-	15	2	-	-	-	70	-	5	-	-	3	-	1	-	-	9	20
Darda	89	1	17	-	9	2	5	-	-	40	4	-	-	-	-	-	-	-	-	4	7
Donja Motičina	24	-	5	-	-	1	1	-	-	8	1	3	-	-	1	-	-	-	-	3	1
Draž	60	1	13	-	5	1	-	-	-	34	-	1	-	-	-	-	-	-	1	1	3
Drenje	29	-	4	-	4	-	-	-	-	12	1	2	-	1	-	-	-	-	1	2	2
Đurđenovac	89	-	17	-	12	2	2	-	-	39	1	2	-	-	-	-	-	-	1	6	7
Erdut	108	-	24	-	8	1	1	-	-	48	5	6	-	-	1	-	-	1	-	4	9
Ernestinovo	43	-	13	-	2	1	1	-	-	17	1	-	-	-	-	-	1	-	-	4	3
Feričanci	32	-	11	-	1	-	1	-	-	11	-	4	-	-	-	-	-	-	1	1	2
Gorjani	26	-	6	-	2	-	-	-	-	12	1	1	-	-	-	-	-	-	1	1	2
Jagodnjak	22	-	4	-	3	-	1	-	-	12	-	-	-	-	-	-	-	-	-	-	2
Kneževi Vinogradi	76	-	16	-	10	1	-	-	-	35	1	7	-	-	-	-	-	-	-	2	4
Koška	66	-	15	-	11	1	2	-	-	24	1	3	-	1	-	-	-	-	-	2	6
Levanjska Varoš	19	-	1	-	-	-	-	-	-	12	-	1	-	-	1	-	-	-	-	-	4
Magadenovac	39	1	10	-	3	1	1	-	-	14	3	2	-	-	-	-	-	1	-	1	2
Marijanci	24	-	5	-	1	-	-	-	-	12	2	1	-	-	-	-	-	-	-	-	3
Petlovac	45	-	10	-	3	2	2	-	-	18	1	1	-	-	-	-	-	-	-	2	6
Petrijevci	54	-	6	-	4	1	-	-	-	31	2	2	-	-	1	-	-	-	-	2	5
Podgorač	54	-	12	-	4	-	-	-	-	28	-	6	-	1	-	-	-	-	-	2	1
Podravska Moslavina	15	-	5	-	1	1	-	-	-	4	-	-	-	-	1	-	-	-	-	1	2
Popovac	34	-	6	-	3	1	-	-	-	13	2	1	-	-	-	-	-	-	-	3	5
Punitovci	21	-	2	-	3	2	-	-	-	11	-	1	-	-	-	-	-	-	-	1	1
Satnica Đakovačka	32	-	8	-	2	1	-	-	-	14	-	1	-	-	-	-	-	-	-	4	2
Semeljci	70	1	9	-	3	-	3	-	-	28	4	3	-	-	1	-	-	-	-	9	9
Strizivojna	31	-	4	-	6	-	-	-	-	17	-	-	-	-	-	-	-	-	-	1	3
Šodolovci	24	-	6	-	2	1	-	-	-	11	-	-	-	-	-	-	-	-	-	2	2
Trnava	17	-	4	-	-	1	-	-	-	9	-	1	-	-	-	-	-	-	1	-	1
Viljevo	28	-	2	-	2	-	-	-	-	19	1	-	-	-	-	-	-	-	-	1	3
Viškovci	17	-	4	-	4	2	2	-	-	2	1	-	-	-	-	-	-	-	-	1	1
Vladislavci	26	1	6	-	3	2	-	-	-	11	1	1	-	-	-	-	-	-	-	-	1
Vuka	19	-	4	-	3	-	-	-	-	4	1	-	-	-	-	-	-	-	-	2	5
Šibensko-kninska Šibenik-Knin	1582	4	362	1	137	33	51	-	-	600	58	60	4	1	78	-	1	1	23	78	90
<i>Gradovi/ Towns</i>																					
Drnjaci	148	-	27	-	6	2	1	-	-	65	5	11	-	-	9	-	-	-	4	6	12
Knin	148	2	34	-	8	4	3	-	-	58	5	5	-	-	5	-	1	-	3	7	13
Skradin	74	-	20	-	8	-	2	-	-	26	2	4	-	-	5	-	-	-	-	4	3
Šibenik	648	1	164	1	70	18	31	-	-	207	27	23	1	1	37	-	-	1	10	27	29
Vodice	98	-	26	-	5	-	2	-	-	40	6	2	-	-	4	-	-	-	-	9	4
<i>Općine/ Municipalities</i>																					
Bilice	21	-	3	-	2	-	1	-	-	9	-	-	-	-	2	-	-	-	-	4	-
Biskupija	40	1	8	-	1	-	2	-	-	20	-	-	1	-	3	-	-	-	-	2	2
Civljane	5	-	1	-	-	-	1	-	-	2	-	-	-	-	-	-	-	-	1	-	-
Ervenik	23	-	5	-	2	-	-	-	-	7	1	1	-	-	-	-	-	-	2	4	1
Kijevo	9	-	2	-	1	-	-	-	-	4	1	-	-	-	-	-	-	-	-	-	1
Kistanje	49	-	9	-	4	-	-	-	-	21	3	1	-	-	3	-	-	-	2	4	2
Murter-Kornati	43	-	8	-	3	2	-	-	-	22	3	1	-	-	-	-	-	-	-	-	4
Pirovac	34	-	7	-	6	-	1	-	-	15	1	2	-	-	-	-	-	-	-	1	1
Primošten	42	-	8	-	3	-	2	-	-	18	1	3	-	-	1	-	-	-	-	2	4
Promina	25	-	2	-	3	1	-	-	-	12	-	-	-	-	3	-	-	-	-	1	3
Rogoznica	40	-	11	-	4	1	3	-	-	12	-	1	1	-	2	-	-	-	1	2	2
Ružić	36	-	4	-	4	1	-	-	-	19	1	2	-	-	-	-	-	-	-	2	3
Tisno	47	-	11	-	5	1	2	-	-	17	1	3	1	-	3	-	-	-	-	1	2
Tribunj	22	-	4	-	-	1	-	-	-	13	1	1	-	-	-	-	-	-	-	1	1
Unešić	30	-	8	-	2	2	-	-	-	13	-	-	-	-	1	-	-	-	-	1	3
Vukovarsko-srijemska Vukovar-Sirmium	2447	5	525	-	276	46	55	-	-	1030	98	78	-	10	35	-	7	5	3	94	180
<i>Gradovi/ Towns</i>																					
Ilok	113	-	23	-	11	4	3	-	-	41	6	3	-	1	1	-	-	-	-	6	14
Otok	89	-	17	-	9	2	2	-	-	36	6	1	-	-	3	-	-	-	-	6	7
Vinkovci	427	1	90	-	55	6	16	-	-	147	15	19	-	3	13	-	3	2	2	15	40
Vukovar	406	-	91	-	38	4	12	-	-	201	9	13	-	-	4	-	-	-	1	15	18
Županja	174	-	40	-	24	6	-	-	-	66	9	6	-	-	3	-	-	1	-	8	11
<i>Općine/ Municipalities</i>																					
Andrijaševci	47	1	10	-	6	-	2	-	-	23	1	-	-	-	-	-	-	-	-	1	3
Babina Greda	45	-	10	-	4	1	-	-	-	23	3	1	-	-	-	-	-	-	-	1	2

4.4. UMRLI PREMA SKUPINAMA UZROKA SMRTI U 2020. PO ŽUPANIJAMA I GRADOVIMA/OPĆINAMA
DEATHS, BY GROUPS OF CAUSES OF DEATH, BY COUNTIES AND TOWNS/MUNICIPALITIES, 2020

(nastavak)
(continued)

Županija County of	Ukupno Total	Uzrok smrti Cause of death																			
		I.	II.	III.	IV.	V.	VI.	VII.	VIII.	IX.	X.	XI.	XII.	XIII.	XIV.	XV.	XVI.	XVII.	XVIII.	XIX.	XXII.
Bogdanovci	19	-	2	-	1	1	-	-	-	14	-	1	-	-	-	-	-	-	-	-	-
Borovo	63	-	12	-	8	-	1	-	-	28	3	1	-	-	1	-	1	-	-	1	7
Bošnjaci	46	-	7	-	7	-	-	-	-	28	2	-	-	-	-	-	-	-	-	1	1
Cerna	51	-	12	-	6	2	-	-	-	23	-	1	-	-	1	-	-	-	-	1	5
Drenovci	95	1	16	-	17	4	2	-	-	40	2	3	-	1	-	-	-	-	-	6	3
Gradište	34	-	10	-	4	2	2	-	-	10	4	1	-	-	-	-	-	-	-	1	-
Gunja	48	-	10	-	3	-	1	-	-	24	4	2	-	-	-	-	1	-	-	1	2
Ivankovo	79	-	18	-	9	-	2	-	-	26	3	2	-	-	-	-	-	1	-	3	15
Jarmina	37	-	10	-	4	2	1	-	-	19	1	-	-	-	-	-	-	-	-	-	-
Lovas	13	-	1	-	2	-	-	-	-	6	-	-	-	-	-	-	-	-	-	1	3
Markušica	36	-	12	-	4	-	1	-	-	11	1	1	-	-	1	-	-	-	-	1	4
Negoslavci	18	-	4	-	2	-	-	-	-	10	-	1	-	-	-	-	-	-	-	-	1
Nijemci	69	-	14	-	3	2	3	-	-	31	4	1	-	2	1	-	-	-	-	1	7
Nuštar	69	-	22	-	7	-	-	-	-	29	1	2	-	-	-	-	1	-	-	3	4
Privlaka	30	-	7	-	4	-	-	-	-	9	-	1	-	-	1	-	-	-	-	4	4
Stari Jankovci	76	-	12	-	7	2	2	-	-	37	5	4	-	1	-	-	-	-	-	2	4
Stari Mikanovci	52	-	7	-	7	1	1	-	-	24	2	1	-	-	2	-	1	-	-	3	3
Štitar	31	-	11	-	4	2	-	-	-	8	2	1	-	-	1	-	-	-	-	1	1
Tompojevci	29	-	5	-	4	1	-	-	-	14	-	1	-	-	-	-	-	-	-	1	3
Tordinci	25	-	4	-	2	1	2	-	-	12	1	1	-	-	-	-	-	-	-	-	2
Tovarnik	40	2	13	-	1	-	1	-	-	12	3	2	-	-	1	-	-	-	-	2	3
Trpinja	92	-	19	-	10	1	1	-	-	40	4	3	-	1	-	-	-	-	-	5	8
Vodinci	20	-	4	-	2	1	-	-	-	9	2	-	-	-	-	-	-	-	-	-	2
Vrbanja	74	-	12	-	11	1	-	-	-	29	5	5	-	1	2	-	-	1	-	4	3
Splitsko-dalmatinska Split-Dalmatia	5 439	9	1 372	3	503	199	195	-	-	2 047	184	165	1	13	92	-	12	10	32	240	362
Gradovi/ Towns																					
Hvar	52	1	14	-	6	-	1	-	-	23	1	1	-	-	2	-	-	-	-	2	1
Imotski	94	-	21	-	6	4	1	-	-	38	2	3	-	-	1	-	-	1	1	3	13
Kaštela	387	1	113	-	36	14	19	-	-	127	15	11	1	2	7	-	-	1	1	13	26
Komiža	23	-	5	-	1	1	-	-	-	11	2	1	-	-	2	-	-	-	-	-	-
Makarska	146	-	40	1	8	2	12	-	-	49	3	7	-	-	5	-	-	1	-	7	11
Omiš	177	-	48	-	11	3	6	-	-	68	10	4	-	-	4	-	1	-	1	8	13
Sinj	275	-	65	-	22	3	2	-	-	122	10	11	-	1	4	-	1	1	2	11	20
Solin	231	1	66	1	26	8	6	-	-	82	5	9	-	-	3	-	-	-	1	9	14
Split	2 170	5	570	-	220	102	90	-	-	737	70	64	-	5	36	-	7	4	13	84	163
Stari Grad	40	-	9	-	4	-	-	-	-	18	2	2	-	-	-	-	-	-	-	1	4
Supetar	56	-	16	-	5	1	2	-	-	25	-	1	-	-	2	-	-	-	3	-	1
Trilj	116	-	22	-	18	1	3	-	-	52	5	2	-	-	1	-	-	1	-	5	6
Trogir	157	1	39	-	18	5	9	-	-	52	3	2	-	1	2	-	1	-	-	18	6
Vis	31	-	6	-	2	-	2	-	-	14	1	1	-	-	1	-	-	-	-	4	-
Vrgorac	88	-	13	-	5	4	5	-	-	42	4	2	-	-	2	-	-	-	1	8	2
Vrlika	34	-	5	-	-	3	1	-	-	20	-	-	-	-	1	-	-	-	-	2	2
Općine/ Municipalities																					
Baška Voda	29	-	11	-	2	-	2	-	-	5	-	2	-	1	-	-	1	-	-	2	3
Bol	18	-	6	-	1	1	-	-	-	5	-	1	-	-	-	-	-	-	3	-	1
Brela	21	-	6	-	3	2	1	-	-	6	-	-	-	-	-	-	-	-	-	1	2
Cista Provo	40	-	12	-	3	3	1	-	-	13	4	-	-	-	-	-	-	-	-	-	4
Dicmo	31	-	7	-	2	-	-	-	-	16	1	1	-	1	-	-	-	-	-	3	-
Dugi Rat	62	-	16	-	5	1	1	-	-	31	2	2	-	-	-	-	-	-	-	2	2
Dugopolje	42	-	8	-	3	3	2	-	-	15	2	1	-	-	-	-	-	-	1	5	2
Gradac	32	-	7	-	1	-	3	-	-	11	2	1	-	-	1	-	-	-	1	1	4
Hrvace	58	-	11	-	3	2	-	-	-	28	6	1	-	-	1	-	-	-	-	1	5
Jelsa	54	-	15	-	4	1	2	-	-	21	1	1	-	-	2	-	-	-	-	5	2
Klis	57	-	17	-	2	1	1	-	-	20	4	3	-	-	1	-	-	-	-	5	3
Lećevica	12	-	2	-	2	1	1	-	-	3	1	1	-	-	-	-	-	-	-	1	-
Lokvičići	15	-	2	-	-	1	-	-	-	6	-	2	-	-	-	-	-	-	-	-	4
Lovreć	34	-	6	-	4	2	-	-	-	13	3	1	-	-	1	-	-	-	-	-	4
Marina	71	-	11	-	8	4	1	-	-	36	-	4	-	-	3	-	-	1	-	3	-
Milina	16	-	3	-	1	1	-	-	-	6	1	-	-	-	1	-	-	-	-	2	1
Muč	52	-	14	-	6	2	1	-	-	20	1	-	-	-	-	-	-	-	-	5	3
Nerežišća	11	-	1	-	-	-	-	-	-	9	-	-	-	-	-	-	-	-	-	-	1
Okrug	46	-	15	1	5	1	1	-	-	17	2	-	-	-	1	-	-	-	-	2	1
Otok	71	-	14	-	3	2	1	-	-	31	3	4	-	1	3	-	-	-	1	1	7
Podbablje	55	-	14	-	4	-	1	-	-	23	1	2	-	-	-	-	-	-	-	5	5
Podgora	33	-	10	-	3	-	-	-	-	16	1	-	-	-	-	-	-	-	-	3	-
Podstrana	75	-	18	-	3	5	2	-	-	32	1	1	-	-	3	-	1	-	-	4	5
Postira	24	-	6	-	1	1	-	-	-	14	1	1	-	-	-	-	-	-	-	-	-
Prgomet	12	-	3	-	-	1	-	-	-	4	-	1	-	-	-	-	-	-	-	2	1
Primorski Dolac	12	-	2	-	2	-	-	-	-	4	-	1	-	-	-	-	-	-	-	-	3
Proložac	50	-	11	-	10	2	1	-	-	21	2	-	-	-	-	-	-	-	-	-	3
Pučišća	37	-	4	-	2	-	2	-	-	23	2	1	-	-	-	-	-	-	-	-	3

4.4. UMRLI PREMA SKUPINAMA UZROKA SMRTI U 2020. PO ŽUPANIJAMA I GRADOVIMA/OPĆINAMA
DEATHS, BY GROUPS OF CAUSES OF DEATH, BY COUNTIES AND TOWNS/MUNICIPALITIES, 2020

(nastavak)
(continued)

Županija County of	Ukupno Total	Uzrok smrti Cause of death																			
		I.	II.	III.	IV.	V.	VI.	VII.	VIII.	IX.	X.	XI.	XII.	XIII.	XIV.	XV.	XVI.	XVII.	XVIII.	XIX.	XXII.
Runovići	43	-	11	-	7	1	2	-	-	16	3	1	-	-	-	-	-	-	-	1	1
Seget	56	-	18	-	4	3	-	-	-	21	2	3	-	-	1	-	-	-	-	3	1
Seica	22	-	3	-	2	1	1	-	-	11	1	1	-	-	-	-	-	-	-	2	-
Sučuraj	11	-	4	-	-	-	-	-	-	5	-	-	-	-	-	-	-	-	-	-	2
Sušivan	14	-	3	-	2	-	2	-	-	3	-	1	-	-	-	-	-	-	1	2	-
Šestanovac	41	-	8	-	7	2	1	-	-	17	1	4	-	1	-	-	-	-	-	-	-
Šolta	35	-	7	-	1	1	2	-	-	13	2	2	-	-	-	-	-	-	1	2	4
Tučepi	18	-	5	-	2	1	2	-	-	7	-	-	-	-	-	-	-	-	-	1	-
Zadvarje	3	-	2	-	-	-	-	-	-	1	-	-	-	-	-	-	-	-	-	-	-
Zagvozd	20	-	3	-	3	1	1	-	-	10	-	-	-	-	-	-	-	-	1	1	-
Zmijavci	29	-	4	-	4	1	1	-	-	14	1	-	-	1	-	-	-	-	-	-	3
Istarska Istria	2 540	5	697	-	146	44	73	-	-	1 169	81	69	-	3	33	-	3	4	6	111	96
Gradovi/ Towns																					
Buje – Buie	52	-	14	-	2	1	1	-	-	18	2	1	-	-	-	-	-	-	-	6	7
Buzet	47	-	8	-	4	2	2	-	-	19	2	3	-	-	3	-	-	-	1	-	3
Labin	147	-	43	-	8	3	5	-	-	69	7	3	-	-	1	-	-	-	-	3	5
Novigrad – Cittanova	41	-	12	-	1	2	1	-	-	17	-	-	-	-	2	-	-	-	-	3	3
Pazin	97	1	22	-	9	-	2	-	-	50	2	2	-	-	-	-	1	-	-	1	7
Poreč – Parenzo	166	1	61	-	3	4	7	-	-	57	8	6	-	-	3	-	-	-	2	11	3
Pula – Pola	745	2	203	-	40	11	24	-	-	360	28	17	-	1	5	-	2	-	2	29	21
Rovinj – Rovigno	182	-	53	-	12	3	5	-	-	78	4	7	-	2	-	-	-	-	-	15	3
Umag – Umago	176	-	41	-	11	2	3	-	-	77	6	5	-	-	5	-	-	-	-	9	17
Vodnjan – Dignano	64	-	16	-	3	1	-	-	-	32	1	2	-	1	-	-	1	1	-	4	2
Općine/ Municipalities																					
Bale – Valle	14	-	2	-	1	-	-	-	-	7	1	1	-	-	-	-	-	-	-	2	-
Barban	43	-	14	-	3	-	-	-	-	24	-	1	-	-	-	-	-	-	-	1	-
Brtonigla – Verteneglio	13	-	5	-	-	-	-	-	-	6	-	-	-	-	-	-	-	-	-	1	1
Cerovlje	20	-	4	-	1	-	-	-	-	10	1	1	-	-	-	-	-	-	-	1	2
Fažana – Fasana	46	-	14	-	2	-	-	-	-	24	1	1	-	-	1	-	-	1	-	-	2
Funtana – Fontane	12	-	3	-	2	-	-	-	-	6	-	1	-	-	-	-	-	-	-	-	-
Gračišće	19	-	6	-	1	1	-	-	-	7	1	-	-	-	-	-	-	-	-	3	-
Grožnjan – Grisignana	9	-	2	-	1	-	-	-	-	4	1	-	-	-	-	-	-	-	-	1	-
Kanfanar	16	1	3	-	1	-	-	-	-	7	1	1	-	-	1	-	-	-	-	1	-
Karolja	15	-	1	-	1	-	2	-	-	9	-	-	-	-	1	-	-	-	-	1	-
Kaštelir-Labinci – Castelliere-S. Domenica	17	-	6	-	1	-	-	-	-	5	1	-	-	-	1	-	-	-	-	2	1
Kršan	51	-	15	-	5	-	1	-	-	22	4	-	-	1	-	-	-	1	-	1	1
Lanišće	12	-	2	-	-	-	-	-	-	9	1	-	-	-	-	-	-	-	-	-	-
Ližnjan – Lisignano	49	-	14	-	5	-	2	-	-	23	1	-	-	-	2	-	-	-	1	1	-
Lupoglav	19	-	5	-	-	-	-	-	-	10	-	2	-	-	-	-	-	-	-	-	2
Marčana	57	-	13	-	2	1	1	-	-	35	1	-	-	-	1	-	-	-	-	2	1
Međulin	82	-	28	-	3	3	1	-	-	39	1	3	-	-	1	-	-	-	-	1	2
Motovun – Montona	7	-	2	-	1	-	1	-	-	2	-	-	-	-	-	-	-	-	-	-	1
Oprtalj – Portole	12	-	1	-	2	-	-	-	-	7	-	1	-	-	-	-	-	-	-	1	-
Pižan	28	-	6	-	1	-	1	-	-	13	1	1	-	-	-	-	-	-	-	2	3
Raša	41	-	11	-	1	2	3	-	-	17	-	2	-	-	1	-	-	-	-	3	1
Sveta Nedelja	41	-	12	-	4	2	4	-	-	14	-	2	-	-	-	-	-	-	-	1	2
Sveti Lovreč	14	-	6	-	2	-	-	-	-	4	-	-	-	-	-	-	-	-	-	-	2
Sveti Petar u Šumi	8	-	1	-	2	-	-	-	-	3	1	-	-	-	-	-	-	-	-	-	1
Svetvinčenat	22	-	6	-	2	1	1	-	-	8	-	1	-	-	1	-	-	-	-	1	1
Tar-Vabriga – Torre-Abrega	20	-	6	-	3	1	1	-	-	7	-	-	-	-	-	-	-	-	-	1	1
Tinjan	20	-	3	-	-	-	-	-	-	14	-	2	-	-	-	-	-	-	-	-	1
Višnjan – Visignano	29	-	6	-	1	1	2	-	-	15	2	1	-	-	-	-	-	-	-	1	-
Vižinada – Visinada	19	-	5	-	2	1	1	-	-	8	-	-	-	-	1	-	-	-	-	1	-
Vrsar – Orsera	27	-	11	-	-	1	-	-	-	11	1	2	-	-	-	-	-	-	-	1	-
Žminj	41	-	11	-	3	1	2	-	-	22	1	-	-	-	1	-	-	-	-	-	-
Dubrovačko-neretvanska Dubrovnik-Neretva	1 363	5	333	-	105	13	51	-	-	606	42	35	-	1	12	1	4	2	4	70	79
Gradovi/ Towns																					
Dubrovnik	528	1	123	-	56	2	16	-	-	236	17	12	-	-	3	1	2	2	1	32	24
Korčula	58	-	23	-	1	1	1	-	-	22	2	5	-	-	1	-	-	-	-	1	1
Metković	130	1	37	-	4	1	7	-	-	50	5	5	-	-	1	-	-	-	-	6	13
Opuzen	31	1	6	-	4	-	2	-	-	15	2	-	-	-	-	-	-	-	-	-	1
Ploče	100	-	27	-	7	1	1	-	-	42	4	1	-	-	1	-	-	-	1	4	11
Općine/ Municipalities																					
Blato	51	-	9	-	3	3	4	-	-	28	-	1	-	-	-	-	-	-	-	2	1
Dubrovačko primorje	22	-	1	-	1	-	1	-	-	17	-	-	-	-	-	-	-	-	-	1	1

4.4. UMRLI PREMA SKUPINAMA UZROKA SMRTI U 2020. PO ŽUPANIJAMA I GRADOVIMA/OPĆINAMA
DEATHS, BY GROUPS OF CAUSES OF DEATH, BY COUNTIES AND TOWNS/MUNICIPALITIES, 2020

(nastavak)
(continued)

Županija County of	Ukupno Total	Uzrok smrti Cause of death																			
		I.	II.	III.	IV.	V.	VI.	VII.	VIII.	IX.	X.	XI.	XII.	XIII.	XIV.	XV.	XVI.	XVII.	XVIII.	XIX.	XXII.
Janjina	12	-	3	-	3	-	-	-	-	5	-	-	-	-	-	-	-	-	-	1	-
Konavle	103	-	23	-	6	1	1	-	-	51	2	2	-	1	1	-	-	-	-	7	8
Kula Norinska	17	-	3	-	1	-	2	-	-	5	-	2	-	-	1	-	-	-	-	1	2
Lastovo	12	-	1	-	2	-	-	-	-	6	-	-	-	-	1	-	-	-	1	-	1
Lumbarda	16	-	7	-	-	1	2	-	-	4	-	-	-	-	1	-	-	-	-	1	-
Mljet	12	-	2	-	1	-	1	-	-	6	2	-	-	-	-	-	-	-	-	-	-
Orebić	36	-	9	-	3	1	4	-	-	13	1	-	-	-	-	-	-	-	1	-	4
Pojezerje	10	-	-	-	-	-	1	-	-	6	2	-	-	-	-	-	-	-	-	1	-
Slivno	18	-	2	-	1	-	-	-	-	10	-	-	-	-	1	-	-	-	-	1	3
Smokvica	15	1	4	-	2	-	1	-	-	2	-	1	-	-	-	1	-	-	-	2	1
Ston	38	-	10	-	2	-	2	-	-	16	2	-	-	-	-	-	-	-	-	4	2
Trpanj	17	-	5	-	-	1	2	-	-	8	-	-	-	-	-	-	-	-	-	-	1
Vela Luka	58	1	14	-	3	1	3	-	-	33	1	-	-	-	-	-	-	-	-	1	1
Zažablje	13	-	2	-	-	-	-	-	-	6	-	2	-	-	1	-	-	-	-	1	1
Župa dubrovačka	66	-	22	-	5	-	-	-	-	25	2	4	-	-	-	-	1	-	-	4	3
Međimurska Međimurje	1404	4	340	1	111	24	53	-	-	493	42	57	-	4	27	-	1	5	1	71	170
Gradovi/ Towns																					
Čakovec	333	1	95	-	26	7	16	-	-	117	7	3	-	-	4	-	1	2	-	18	36
Mursko Središće	85	-	22	-	9	1	3	-	-	27	3	1	-	-	1	-	-	1	-	4	13
Prelog	111	-	24	-	9	2	3	-	-	40	3	6	-	1	1	-	-	-	-	5	17
Općine/ Municipalities																					
Belica	42	-	11	-	5	1	-	-	-	17	-	1	-	1	1	-	-	-	-	1	4
Dekanovec	9	-	1	-	-	-	-	-	-	5	1	1	-	-	-	-	-	-	-	-	1
Domašinec	30	1	9	-	1	-	-	-	-	9	2	-	-	-	3	-	-	-	-	-	5
Donja Dubrava	27	-	5	-	1	1	-	-	-	14	1	1	-	-	-	-	-	1	-	-	3
Donji Kraljevec	64	-	10	-	4	-	4	-	-	22	2	4	-	-	5	-	-	-	-	2	11
Donji Vidovec	13	-	3	-	-	1	1	-	-	2	-	-	-	1	1	-	-	-	-	1	3
Goričan	33	-	9	-	3	1	4	-	-	6	1	2	-	-	1	-	-	-	-	2	4
Gornji Mihaljevec	19	-	6	-	1	-	-	-	-	7	-	2	-	-	-	-	-	-	-	-	3
Kotoriba	41	-	6	-	3	2	1	-	-	13	3	4	-	-	-	-	-	-	-	3	6
Mala Subotica	59	-	14	-	6	1	3	-	-	16	2	-	-	-	3	-	-	-	-	6	8
Nedelišće	122	-	27	-	13	2	5	-	-	43	5	11	-	1	2	-	-	-	-	3	10
Orehovica	37	-	7	-	2	1	-	-	-	16	3	1	-	-	2	-	-	-	-	2	3
Podturen	51	1	13	-	5	-	1	-	-	23	2	2	-	-	-	-	-	-	-	2	2
Pribislavec	42	-	13	-	2	-	3	-	-	10	2	3	-	-	-	-	-	1	-	1	7
Selnica	39	-	8	-	4	-	1	-	-	15	-	1	-	-	2	-	-	-	-	3	5
Strahoninec	26	-	6	-	-	2	2	-	-	7	2	4	-	-	-	-	-	-	-	2	1
Sveta Marija	34	-	8	1	1	-	1	-	-	14	1	1	-	-	-	-	-	-	-	2	5
Sveti Juraj na Bregu	52	-	12	-	5	-	2	-	-	18	-	1	-	-	-	-	-	-	-	7	7
Sveti Martin na Muri	42	1	6	-	6	-	2	-	-	14	-	3	-	-	1	-	-	-	1	2	6
Šenkovec	31	-	7	-	3	1	1	-	-	12	1	1	-	-	-	-	-	-	-	-	5
Štrigova	38	-	7	-	2	1	-	-	-	19	1	3	-	-	-	-	-	-	-	4	1
Vratišinec	24	-	11	-	-	-	-	-	-	7	-	1	-	-	-	-	-	-	-	1	4
Grad Zagreb City of Zagreb	9938	26	2430	1	756	190	336	-	-	3875	397	302	2	10	207	-	11	19	54	437	885

4.5. UMRLI PREMA MJESTU SMRTI, LIJEČENJU BOLESTI OD KOJE SU UMRLI, OSOBI KOJA JE UTVRDILA UZROK SMRTI I BRAČNOM STANJU U 2020. PO ŽUPANIJAMA I GRADOVIMA/OPĆINAMA
DEATHS, BY PLACE OF DEATH, MEDICAL TREATMENT, PERSON WHO DETERMINED CAUSE OF DEATH AND MARITAL STATUS, BY COUNTIES AND TOWNS/MUNICIPALITIES, 2020

Županija County of	Ukupno Total	Mjesto smrti Place of death				Liječeni Treatment received			Uzrok smrti utvrdio Cause of death determined by					Bračno stanje Marital status				
		zdravstvena ustanova Medical institution	ustanova za smještaj Nursing home	stan Dwelling	drugo mjesto Other place	da Yes	ne No	nepoznato Un-known	mrtvozornik – doktor medicine Coroner – doctor of medicine	obducent Pathologist	doktor medicine koji je liječio Medical doctor who treated	mrtvozornik – drugi zdravstveni radnik Coroner – secondary medical worker	uzrok smrti ne-utvrđen Cause of death not determined	neoženjen/neverudana Never married	oženjen/udana Married	udovac/udovica Widowed	razveden/razvedena Divorced	nepoznato Un-known
Republika Hrvatska Republic of Croatia	57 023	27 102	10 685	17 503	1 733	55 544	956	523	43 076	2 478	4 045	7 415	9	5 570	21 972	24 735	4 479	267
Zagrebačka Zagreb	3 890	1 824	730	1 222	114	3 788	41	61	2 753	217	366	552	2	310	1 613	1 674	284	9
Gradovi/ Towns																		
Dugo Selo	180	98	29	50	3	173	2	5	153	12	12	3	-	12	86	67	15	-
Ivanić-Grad	178	64	34	72	8	172	3	3	112	12	8	46	-	10	70	88	10	-
Jastrebarsko	242	133	47	52	10	236	2	4	121	17	46	58	-	16	92	126	8	-
Samobor	491	220	96	159	16	482	3	6	302	22	68	99	-	45	229	187	30	-
Sveta Nedelja	204	93	41	65	5	202	-	2	157	10	22	15	-	14	90	86	14	-
Sveti Ivan Zelina	211	101	49	60	1	209	1	1	186	9	11	5	-	20	83	92	15	1
Velika Gorica	736	339	122	245	30	716	6	14	536	47	65	87	1	53	316	293	70	4
Vrbovec	174	76	36	59	3	169	3	2	127	7	11	29	-	13	73	79	8	1
Zaprešić	266	141	54	64	7	256	4	6	216	21	20	8	1	18	112	106	29	1
Općine/ Municipalities																		
Bedenica	15	7	1	7	-	15	-	-	14	-	1	-	-	3	6	6	-	-
Bistra	80	39	15	25	1	79	-	1	65	3	10	2	-	3	37	30	9	1
Brckovljani	65	38	14	13	-	64	1	-	59	3	2	1	-	8	24	28	5	-
Brdovec	114	64	17	32	1	110	2	2	93	8	10	3	-	4	54	53	3	-
Dubrava	61	19	27	13	2	61	-	-	40	2	1	18	-	7	19	27	8	-
Dubravica	15	10	1	4	-	14	-	1	13	1	1	-	-	1	9	4	1	-
Farkaševac	37	12	7	18	-	37	-	-	24	2	1	10	-	3	17	13	4	-
Gradec	46	21	4	20	1	46	-	-	32	1	5	8	-	6	16	21	3	-
Jakovlje	56	33	9	12	2	55	1	-	45	5	5	1	-	4	23	25	4	-
Klinča Sela	79	43	12	21	3	77	1	1	41	3	9	26	-	3	38	33	5	-
Kloštar Ivanić	83	27	16	37	3	80	1	2	51	3	6	23	-	16	23	35	9	-
Krašić	50	26	10	11	3	44	2	4	20	5	12	13	-	3	15	27	5	-
Kravarско	21	10	4	7	-	19	2	-	16	2	1	2	-	3	7	10	-	1
Križ	91	36	17	35	3	83	5	3	46	2	8	35	-	9	36	42	4	-
Luka	20	11	1	8	-	20	-	-	19	1	-	-	-	1	9	10	-	-
Marjia Gorica	27	9	6	8	4	25	-	2	24	2	1	-	-	1	12	14	-	-
Orle	34	15	4	14	1	33	-	1	23	2	4	5	-	5	12	15	2	-
Pisarovina	65	27	5	31	2	64	1	-	29	4	8	24	-	5	19	35	6	-
Pokupsko	34	15	2	17	-	34	-	-	20	-	4	10	-	3	14	16	1	-
Preseka	23	8	6	8	1	22	1	-	16	1	-	6	-	2	12	9	-	-
Pušća	35	14	11	10	-	35	-	-	30	1	2	2	-	5	6	21	3	-
Rakovec	23	7	4	10	2	23	-	-	15	2	1	5	-	1	8	12	2	-
Rugvica	79	38	16	24	1	79	-	-	72	3	3	1	-	6	30	38	5	-
Stupnik	37	18	10	9	-	36	-	1	27	2	4	4	-	2	12	18	5	-
Žumberak	18	12	3	2	1	18	-	-	9	2	4	3	-	5	4	8	1	-
Krapinsko-zagorska Krapina-Zagorje	1 979	1 026	313	562	78	1 904	44	31	1 404	106	142	327	-	230	714	907	121	7
Gradovi/ Towns																		
Donja Stubica	75	34	11	23	7	72	2	1	57	4	6	8	-	11	24	33	6	1
Klanjec	46	22	9	10	5	42	3	1	32	5	5	4	-	5	16	21	4	-
Krapina	186	98	34	45	9	181	2	3	126	10	13	37	-	22	67	83	14	-
Oroslavje	84	46	19	15	4	82	-	2	66	5	9	4	-	4	35	37	7	1
Pregrada	113	68	13	31	1	108	2	3	90	7	9	7	-	9	40	58	6	-
Zabok	130	77	20	28	5	126	3	1	97	6	14	13	-	8	66	49	7	-
Zlatar	83	42	14	25	2	79	3	1	46	4	7	26	-	11	29	37	6	-
Općine/ Municipalities																		
Bedekovčina	108	66	10	27	5	104	2	2	68	5	6	29	-	12	50	41	5	-
Budinščina	44	19	5	14	6	41	2	1	36	5	1	2	-	7	14	17	5	1
Desinić	42	24	5	12	1	41	1	-	36	1	2	3	-	10	15	14	3	-
Đurmanec	67	41	5	20	1	67	-	-	50	4	4	9	-	10	26	26	5	-
Gornja Stubica	82	34	16	27	5	80	2	-	54	9	5	14	-	10	21	46	5	-

4.5. UMRLI PREMA MJESTU SMRTI, LIJEČENJU BOLESTI OD KOJE SU UMRLI, OSOBI KOJA JE UTVRDILA UZROK SMRTI I BRAČNOM STANJU U 2020. PO ŽUPANIJAMA I GRADOVIMA/OPĆINAMA
DEATHS, BY PLACE OF DEATH, MEDICAL TREATMENT, PERSON WHO DETERMINED CAUSE OF DEATH AND MARITAL STATUS, BY COUNTIES AND TOWNS/MUNICIPALITIES, 2020

(nastavak)
(continued)

Županija County of	Ukupno Total	Mjesto smrti Place of death				Liječeni Treatment received			Uzrok smrti utvrdio Cause of death determined by					Bračno stanje Marital status				
		zdravstvena ustanova Medical institution	ustanova za smještaj Nursing home	stan Dwelling	drugo mjesto Other place	da Yes	ne No	nepoznato Unknown	mrtvozornik – doktor medicine Coroner – doctor of medicine	obducent Pathologist	doktor medicine koji je liječio Medical doctor who treated	mrtvozornik – drugi zdravstveni radnik Coroner – secondary medical worker	uzrok smrti ne-utvrđen Cause of death not determined	neoženjen/neudana Never married	oženjen/udana Married	udovac/udovica Widowed	razveden/razvedena Divorced	nepoznato Unknown
Hrašćina	31	11	6	13	1	30	1	-	27	1	-	3	-	2	6	20	3	-
Hum na Sutli	71	30	14	27	-	70	1	-	62	3	2	4	-	13	22	34	2	-
Jesenje	30	16	4	10	-	30	-	-	19	1	1	9	-	7	11	10	2	-
Konjšćina	66	33	10	20	3	61	5	-	50	3	5	8	-	6	27	31	2	-
Kraljevec na Sutli	24	8	4	10	2	22	2	-	18	-	3	3	-	5	6	12	1	-
Krapinske Toplice	63	37	11	15	-	62	1	-	53	2	1	7	-	6	18	36	2	1
Kumrovec	27	15	5	6	1	26	-	1	21	2	3	1	-	3	6	13	5	-
Lobor	37	18	4	15	-	37	-	-	14	-	7	16	-	4	13	17	1	2
Maće	43	16	7	18	2	35	6	2	28	1	5	9	-	5	18	19	1	-
Marija Bistrica	71	31	9	28	3	68	-	3	39	8	4	20	-	9	22	39	1	-
Mihovljan	29	13	4	10	2	27	-	2	17	3	2	7	-	5	6	14	4	-
Novi Golubovec	16	12	3	1	-	16	-	-	13	-	3	-	-	3	4	8	1	-
Petrovsko	45	23	9	11	2	43	2	-	36	-	-	9	-	6	17	22	-	-
Radoboj	47	27	7	13	-	46	-	1	28	3	4	12	-	6	15	25	1	-
Stubičke Toplice	51	22	13	15	1	48	2	1	39	3	3	6	-	4	20	20	6	1
Sveti Križ Začretje	95	53	9	29	4	93	-	2	56	5	6	28	-	9	39	38	9	-
Tuhelj	45	26	7	10	2	45	-	-	38	1	2	4	-	4	19	19	3	-
Veliko Trgovišće	73	39	8	22	4	68	1	4	48	5	8	12	-	10	22	40	1	-
Zagorska Sela	22	10	8	4	-	22	-	-	21	-	1	-	-	-	7	15	-	-
Zlatar-Bistrica	33	15	10	8	-	32	1	-	19	-	1	13	-	4	13	13	3	-
Sisačko-moslavačka Sisak-Moslavina	2 608	1 546	352	644	66	2 549	38	21	1 641	144	61	762	-	255	968	1 173	196	16
Gradovi/ Towns																		
Glina	185	93	35	50	7	179	4	2	101	11	4	69	-	22	51	99	11	2
Hrvatska Kostajnica	35	17	6	10	2	33	2	-	27	2	-	6	-	6	13	10	6	-
Kučina	275	138	42	87	8	265	8	2	159	14	8	94	-	21	120	115	19	-
Novska	165	83	29	52	1	164	1	-	101	10	4	50	-	12	68	73	11	1
Petrinja	342	219	40	73	10	339	2	1	218	18	7	99	-	35	134	141	29	3
Popovača	169	110	25	32	2	167	1	1	112	6	4	47	-	17	59	79	13	1
Sisak	765	515	73	162	15	750	7	8	517	42	14	192	-	62	295	335	70	3
Općine/ Municipalities																		
Donji Kukuruzari	20	8	4	8	-	19	1	-	15	-	-	5	-	1	8	8	3	-
Dvor	109	56	16	32	5	105	3	1	56	5	5	43	-	15	33	58	3	-
Gvozd	69	31	16	18	4	67	-	2	26	4	7	32	-	9	25	32	3	-
Hrvatska Dubica	35	20	4	11	-	35	-	-	25	2	1	7	-	4	13	15	3	-
Jasenovac	50	27	15	8	-	50	-	-	30	3	1	16	-	5	14	30	1	-
Lekenik	84	52	9	20	3	80	3	1	55	7	2	20	-	12	28	40	4	-
Lipovljani	45	25	7	13	-	45	-	-	30	2	-	13	-	2	21	19	3	-
Majur	29	19	3	7	-	27	1	1	25	1	-	3	-	3	9	13	3	1
Martinska Ves	49	31	4	14	-	48	1	-	33	1	-	15	-	3	17	27	1	1
Sunja	96	56	11	25	4	94	1	1	60	8	2	26	-	13	32	41	7	3
Topusko	41	24	6	11	-	41	-	-	22	2	2	15	-	5	11	24	1	-
Velika Ludina	45	22	7	11	5	41	3	1	29	6	-	10	-	8	17	14	5	1
Karlovačka Karlovac	2 076	1 145	319	555	57	2 027	33	16	897	32	513	634	-	208	745	944	150	29
Gradovi/ Towns																		
Duga Resa	179	106	28	40	5	173	2	4	69	9	41	60	-	18	57	87	14	3
Karlovac	845	481	144	199	21	826	14	5	305	11	235	294	-	59	328	356	86	16
Ogulin	229	128	20	77	4	227	-	2	166	5	28	30	-	26	94	93	13	3
Ozalj	105	52	23	28	2	104	1	-	46	2	26	31	-	10	35	58	2	-
Slunj	104	56	19	28	1	100	2	2	43	1	20	40	-	17	32	50	5	-
Općine/ Municipalities																		
Barilović	49	27	5	17	-	47	2	-	14	-	15	20	-	7	16	23	3	-
Bosiljevo	21	9	3	5	4	21	-	-	13	1	5	2	-	3	3	12	3	-
Cetingrad	38	19	3	12	4	34	4	-	11	-	10	17	-	6	15	15	1	1

4.5. UMRLI PREMA MJESTU SMRTI, LIJEČENJU BOLESTI OD KOJE SU UMRLI, OSOBI KOJA JE UTVRDILA UZROK SMRTI I BRAČNOM STANJU U 2020.
PO ŽUPANIJAMA I GRADOVIMA/OPĆINAMA
DEATHS, BY PLACE OF DEATH, MEDICAL TREATMENT, PERSON WHO DETERMINED CAUSE OF DEATH AND MARITAL STATUS,
BY COUNTIES AND TOWNS/MUNICIPALITIES, 2020

(nastavak)
 (continued)

Županija County of	Ukupno Total	Mjesto smrti Place of death				Liječeni Treatment received			Uzrok smrti utvrdio Cause of death determined by					Bračno stanje Marital status				
		zdravstvena ustanova Medical institution	ustanova za smještaj Nursing home	stan Dwelling	drugo mjesto Other place	da Yes	ne No	nepo- znato Un- known	mrtvo- zornik – doktor medic- ine Coroner – doctor of medicine	obdu- cent Pathol- ogist	doktor medic- ine koji je liječio Medical doctor who treated	mrtvo- zornik – drugi zdrav- stveni radnik Coroner – second- ary medical worker	uzrok smrti ne- utvrđen Cause of death not deter- mined	neože- njen/ne- udana Never married	oženjen/ udana Married	udovac/ udovica Wid- owed	razve- den/raz- vedena Divorced	nepo- znato Un- known
Draganić	35	18	8	9	-	35	-	-	12	-	8	15	-	3	12	18	2	-
Generalski Stol	51	27	7	16	1	51	-	-	27	-	17	7	-	9	13	26	3	-
Josipdol	46	25	8	12	1	45	-	1	33	-	6	7	-	8	16	20	2	-
Kamanje	10	6	1	2	1	9	1	-	3	-	4	3	-	2	4	4	-	-
Krnjak	27	13	4	10	-	25	1	1	2	-	14	11	-	3	7	16	1	-
Lasinja	41	24	4	11	2	40	1	-	15	1	10	15	-	5	18	15	2	1
Netretić	56	28	10	18	-	56	-	-	33	-	17	6	-	6	17	30	2	1
Plaški	33	19	6	6	2	31	2	-	21	-	4	8	-	5	9	16	3	-
Rakovica	42	25	3	13	1	42	-	-	14	-	14	14	-	2	16	24	-	-
Ribnik	14	8	1	5	-	14	-	-	6	-	4	4	-	1	3	9	1	-
Saborsko	24	12	6	6	-	24	-	-	17	-	3	4	-	5	6	12	1	-
Tounj	18	9	3	4	2	17	1	-	14	-	1	3	-	3	6	7	1	1
Vojnić	87	39	10	33	5	84	2	1	20	1	26	40	-	10	27	42	5	3
Žakanje	22	14	3	4	1	22	-	-	13	1	5	3	-	-	11	11	-	-
Varaždinska Varaždin	2 454	1 510	320	572	52	2 400	43	11	2 280	72	71	31	-	256	931	1 089	175	3
Gradovi/ Towns																		
Ivanec	169	111	18	31	9	163	3	3	155	9	4	1	-	23	61	74	11	-
Lepoglava	111	66	9	36	-	108	2	1	105	2	3	1	-	19	33	54	5	-
Ludbreg	136	66	35	33	2	135	1	-	120	3	7	6	-	15	52	59	9	1
Novi Marof	185	118	25	40	2	184	-	1	180	2	2	1	-	17	69	88	11	-
Varaždin	675	426	101	130	18	660	13	2	629	21	19	6	-	50	261	290	74	-
Varaždinske Toplice	102	70	5	26	1	100	1	1	93	4	3	2	-	16	38	42	6	-
Općine/ Municipalities																		
Bednja	59	36	10	13	-	57	2	-	55	1	2	1	-	9	13	31	6	-
Beretinac	29	19	2	7	1	29	-	-	25	2	1	1	-	2	13	14	-	-
Breznica	32	19	2	10	1	30	2	-	28	1	3	-	-	7	12	13	-	-
Breznički Hum	14	8	4	1	1	13	-	1	13	1	-	-	-	3	4	7	-	-
Cestica	81	47	13	19	2	78	3	-	78	3	-	-	-	8	35	33	4	1
Donja Voća	34	17	6	11	-	34	-	-	31	1	2	-	-	6	12	16	-	-
Gornji Knežinec	83	59	4	18	2	81	2	-	82	-	1	-	-	6	38	35	3	1
Jalžabet	60	41	7	10	2	60	-	-	54	3	3	-	-	5	21	29	5	-
Klenovnik	22	14	1	7	-	22	-	-	22	-	-	-	-	2	11	8	1	-
Ljubešćica	27	16	4	4	3	25	2	-	23	3	-	1	-	2	9	15	1	-
Mali Bukovec	37	18	5	14	-	36	1	-	30	1	5	1	-	3	13	19	2	-
Martijanec	51	30	6	15	-	51	-	-	45	1	4	1	-	6	14	25	6	-
Maruševac	90	55	6	26	3	87	2	1	83	3	3	1	-	12	33	38	7	-
Petrijanec	55	29	4	21	1	52	3	-	50	3	-	2	-	5	25	23	2	-
Sračinec	63	43	7	13	-	62	1	-	60	1	1	1	-	7	25	28	3	-
Sveti Đurd	59	38	4	17	-	58	-	1	56	-	2	1	-	5	26	25	3	-
Sveti Ilija	46	29	6	10	1	46	-	-	43	1	2	-	-	5	20	17	4	-
Trnovec Bartolovečki	88	57	15	16	-	87	1	-	85	1	1	1	-	4	43	38	3	-
Veliki Bukovec	18	8	5	5	-	16	2	-	14	3	-	1	-	4	4	7	3	-
Vidovec	64	34	8	22	-	63	1	-	64	-	-	-	-	5	26	30	3	-
Vinica	39	25	3	9	2	38	1	-	35	1	2	1	-	5	13	18	3	-
Visoko	25	11	5	8	1	25	-	-	22	1	1	1	-	5	7	13	-	-
Koprivničko-križevačka Koprivnica-Križevci	1 654	710	386	505	53	1 601	47	6	484	119	369	682	-	143	592	778	139	2
Gradovi/ Towns																		
Đurđevac	106	47	28	24	7	102	3	1	25	13	23	45	-	15	37	43	11	-
Koprivnica	400	199	100	89	12	388	12	-	111	24	110	155	-	29	152	175	44	-
Križevci	279	112	66	93	8	269	9	1	57	24	53	145	-	23	90	137	28	1
Općine/ Municipalities																		
Drnje	28	11	8	8	1	26	2	-	9	-	7	12	-	4	10	13	1	-
Đelekovec	23	8	6	8	1	23	-	-	7	2	4	10	-	-	12	11	-	-
Ferdinandovac	22	11	7	4	-	22	-	-	9	-	4	9	-	-	4	18	-	-

4.5. UMRLI PREMA MJESTU SMRTI, LIJEČENJU BOLESTI OD KOJE SU UMRLI, OSOBI KOJA JE UTVRDILA UZROK SMRTI I BRAČNOM STANJU U 2020. PO ŽUPANIJAMA I GRADOVIMA/OPĆINAMA
DEATHS, BY PLACE OF DEATH, MEDICAL TREATMENT, PERSON WHO DETERMINED CAUSE OF DEATH AND MARITAL STATUS, BY COUNTIES AND TOWNS/MUNICIPALITIES, 2020

(nastavak)
(continued)

Županija County of	Ukupno Total	Mjesto smrti Place of death				Liječeni Treatment received			Uzrok smrti utvrdio Cause of death determined by					Bračno stanje Marital status					
		zdravstvena ustanova Medical institution	ustanova za smještaj Nursing home	stan Dwelling	drugo mjesto Other place	da Yes	ne No	nepoznato Unknown	mrtvozornik – doktor medicine Coroner – doctor of medicine	obducent Pathologist	doktor medicine koji je liječio Medical doctor who treated	mrtvozornik – drugi zdravstveni radnik Coroner – secondary medical worker	uzrok smrti ne-utvrđen Cause of death not determined	neoženjen/neverudana Never married	oženjen/udana Married	udovac/ Widowed	razveden/razvedena Divorced	nepoznato Unknown	
Gola	42	10	6	23	3	40	2	-	27	1	9	5	-	4	12	24	2	-	
Gornja Rijeka	24	11	1	11	1	24	-	-	4	1	8	11	-	1	13	10	-	-	
Hlebine	21	8	7	6	-	21	-	-	10	1	5	5	-	3	8	9	1	-	
Kalinovac	24	7	6	11	-	21	2	1	6	2	3	13	-	-	8	14	2	-	
Kalnik	17	7	3	6	1	16	-	1	5	1	3	8	-	3	3	11	-	-	
Kloštar Podravski	52	25	11	14	2	51	1	-	16	5	8	23	-	7	19	20	6	-	
Koprivnički Bregi	36	16	8	12	-	35	1	-	5	4	10	17	-	1	14	19	2	-	
Koprivnički Ivanec	48	23	6	17	2	45	3	-	13	3	11	21	-	6	19	20	3	-	
Legrad	41	20	11	10	-	40	1	-	20	2	9	10	-	5	13	23	-	-	
Molve	41	14	10	15	2	39	2	-	18	2	9	12	-	3	16	21	1	-	
Novigrad Podravski	53	17	19	16	1	51	2	-	14	3	10	26	-	7	21	21	4	-	
Novo Virje	15	3	4	8	-	15	-	-	3	2	1	9	-	-	4	10	1	-	
Peteranec	49	19	13	15	2	49	-	-	20	3	9	17	-	6	14	26	3	-	
Podravske Sesvete	27	8	8	11	-	25	1	1	7	-	5	15	-	1	10	14	2	-	
Rasinja	41	20	5	16	-	41	-	-	10	2	12	17	-	2	16	19	4	-	
Sokolovac	62	28	10	21	3	60	2	-	15	4	16	27	-	5	25	29	3	-	
Sveti Ivan Žabno	75	30	17	26	2	73	1	1	30	9	16	20	-	6	29	28	11	1	
Sveti Petar Orehovec	72	27	15	29	1	72	-	-	22	2	13	35	-	7	24	37	4	-	
Virje	56	29	11	12	4	53	3	-	21	9	11	15	-	5	19	26	6	-	
Bjelovarsko-bilogorska Bjelovar-Bilogora	1 801	764	418	573	46	1 770	25	6	1 385	65	28	323	-	163	659	842	129	8	
Gradovi/ Towns																			
Bjelovar	568	291	138	131	8	556	9	3	537	15	5	11	-	51	220	243	49	5	
Čazma	112	30	26	50	6	108	3	1	88	8	3	13	-	13	41	49	8	1	
Daruvar	180	72	47	57	4	178	2	-	89	10	4	77	-	13	79	78	10	-	
Garešnica	121	51	24	44	2	120	1	-	103	1	2	15	-	9	40	63	9	-	
Grubišno Polje	91	36	22	31	2	89	2	-	70	5	2	14	-	9	29	46	7	-	
Općine/ Municipalities																			
Berek	24	10	8	6	-	24	-	-	24	-	-	-	-	2	6	16	-	-	
Dežanovac	58	19	14	21	4	58	-	-	39	3	3	13	-	6	18	33	1	-	
Đulovac	41	14	11	14	2	40	1	-	20	1	1	19	-	2	15	20	4	-	
Hercegovac	37	18	5	14	-	37	-	-	24	-	2	11	-	1	20	12	4	-	
Ivanska	49	17	11	19	2	47	1	1	47	1	1	-	-	5	13	30	1	-	
Kapela	55	24	14	14	3	54	-	1	39	3	-	13	-	3	20	26	6	-	
Končanica	40	14	9	16	1	40	-	-	17	4	-	19	-	3	16	19	2	-	
Nova Rača	62	21	13	25	3	60	2	-	36	2	1	23	-	6	21	31	4	-	
Rovišće	61	32	17	11	1	61	-	-	44	1	2	14	-	9	23	25	4	-	
Severin	13	6	2	5	-	13	-	-	8	-	-	5	-	1	6	3	3	-	
Sirač	46	18	11	15	2	45	1	-	34	3	-	9	-	5	15	26	-	-	
Šandrovac	37	13	6	18	-	37	-	-	14	2	-	21	-	5	13	17	1	1	
Štefanje	40	15	7	16	2	40	-	-	36	1	1	2	-	4	14	18	3	1	
Velika Pisanica	31	8	7	16	-	30	1	-	12	-	-	19	-	5	12	12	2	-	
Velika Trnovitica	32	11	4	16	1	32	-	-	30	1	1	-	-	4	7	20	1	-	
Veliki Grđevac	48	20	9	18	1	47	1	-	36	1	-	11	-	1	15	28	4	-	
Veliko Trojstvo	45	22	11	11	1	44	1	-	31	3	-	11	-	6	12	22	5	-	
Zrinski Topolovac	10	2	2	5	1	10	-	-	7	-	-	3	-	-	4	5	1	-	
Primorsko-goranska Primorje-Gorski kotar	3 981	1 612	854	1 389	126	3 886	60	35	3 614	187	59	121	-	400	1 573	1 597	383	28	
Gradovi/ Towns																			
Bakar	105	36	23	41	5	102	1	2	95	4	3	3	-	6	49	44	6	-	
Cres	31	13	6	9	3	30	1	-	28	2	-	1	-	5	15	9	2	-	
Crikvenica	161	65	42	50	4	158	3	-	151	6	2	2	-	16	66	59	19	1	
Čabar	67	15	9	42	1	67	-	-	65	1	1	-	-	11	24	28	4	-	
Delnice	85	30	15	38	2	84	1	-	68	2	3	12	-	15	41	26	1	2	
Kastav	96	35	18	40	3	95	1	-	90	5	1	-	-	3	54	29	9	1	

4.5. UMRLI PREMA MJESTU SMRTI, LIJEČENJU BOLESTI OD KOJE SU UMRLI, OSOBI KOJA JE UTVRDILA UZROK SMRTI I BRAČNOM STANJU U 2020.
PO ŽUPANIJAMA I GRADOVIMA/OPĆINAMA
DEATHS, BY PLACE OF DEATH, MEDICAL TREATMENT, PERSON WHO DETERMINED CAUSE OF DEATH AND MARITAL STATUS,
BY COUNTIES AND TOWNS/MUNICIPALITIES, 2020

(nastavak)
 (continued)

Županija County of	Ukupno Total	Mjesto smrti Place of death				Liječeni Treatment received			Uzrok smrti utvrdio Cause of death determined by					Bračno stanje Marital status				
		zdravstvena ustanova Medical institution	ustanova za smještaj Nursing home	stan Dwelling	drugo mjesto Other place	da Yes	ne No	nepo- znato Un- known	mrtvo- zornik – doktor medici- ne Coroner – doctor of medicine	obdu- cent Pathol- ogist	doktor medici- ne koji je liječio Medical doctor who treated	mrtvo- zornik – drugi zdrav- stveni radnik Coroner – second- ary medical worker	uzrok smrti ne- utvrđen Cause of death not deter- mined	neože- njen/ne- udana Never married	oženjen/ udana Married	udovac/ udovica Wid- owed	razve- den/raz- vedena Divorced	nepo- znato Un- known
Kraljevica	48	19	9	18	2	45	-	3	45	2	-	1	-	9	23	14	2	-
Krk	78	29	20	26	3	76	2	-	68	3	2	5	-	11	34	24	8	1
Mali Lošinj	81	39	10	28	4	76	1	4	72	5	3	1	-	3	33	34	11	-
Novi Vinodolski	69	24	20	22	3	67	2	-	59	4	3	3	-	7	27	29	6	-
Opatija	168	61	41	59	7	168	-	-	161	4	2	1	-	18	65	69	14	2
Rab	98	49	5	43	1	95	1	2	92	4	1	1	-	11	43	38	4	2
Rijeka	1 814	774	410	577	53	1 770	25	19	1 660	92	19	43	-	197	647	745	213	12
Vrbovsko	88	35	17	35	1	87	-	1	76	1	5	6	-	8	25	47	7	1
<i>Općine/ Municipalities</i>																		
Baška	32	11	5	14	2	31	1	-	25	4	2	1	-	3	16	9	4	-
Brod Moravice	15	3	5	7	-	15	-	-	11	-	-	4	-	1	5	9	-	-
Čavle	83	34	22	25	2	81	1	1	77	2	3	1	-	8	41	28	6	-
Dobrinj	38	13	13	12	-	36	2	-	34	-	-	4	-	4	13	16	5	-
Fužine	27	6	11	9	1	27	-	-	23	1	2	1	-	2	7	14	4	-
Jelenje	73	31	13	28	1	71	2	-	69	3	-	1	-	6	27	34	6	-
Klana	28	17	2	9	-	28	-	-	27	1	-	-	-	3	11	13	1	-
Kostrena	47	20	10	15	2	44	3	-	41	6	-	-	-	4	24	12	7	-
Lokve	17	6	4	7	-	17	-	-	11	1	2	3	-	3	4	10	-	-
Lopar	12	5	2	4	1	11	1	-	11	1	-	-	-	1	4	5	2	-
Lovran	63	17	16	25	5	59	4	-	57	4	1	1	-	7	27	22	6	1
Malinska-Dubašnica	47	20	7	17	3	43	3	1	35	6	-	6	-	3	25	14	5	-
Matulji	138	46	22	66	4	138	-	-	131	5	1	1	-	9	64	56	8	1
Mošćenička Draga	24	9	5	9	1	24	-	-	22	1	-	1	-	2	11	9	1	1
Mrkopalj	29	13	5	10	1	29	-	-	25	-	-	4	-	4	11	14	-	-
Omišalj	27	15	4	7	1	26	1	-	23	2	-	2	-	-	13	8	4	2
Punat	38	18	9	8	3	36	2	-	35	2	-	1	-	4	14	14	5	1
Ravna Gora	41	17	9	15	-	41	-	-	32	1	1	7	-	4	15	21	1	-
Skrad	15	3	3	8	1	15	-	-	13	-	-	2	-	2	7	6	-	-
Vinodolska općina	49	21	10	18	-	49	-	-	46	3	-	-	-	3	25	19	2	-
Viškovo	116	51	21	40	4	113	1	2	106	7	2	1	-	4	52	52	8	-
Vrbnik	33	12	11	8	2	32	1	-	30	2	-	1	-	3	11	17	2	-
Ličko-senjska Lika-Senj	894	491	144	233	26	871	17	6	544	19	117	214	-	105	309	420	50	10
<i>Gradovi/ Towns</i>																		
Gospić	223	154	31	33	5	220	1	2	118	4	40	61	-	27	77	104	14	1
Novalja	57	24	10	19	4	55	1	1	51	3	1	2	-	8	25	22	2	-
Otočac	151	90	22	37	2	148	3	-	88	1	23	39	-	20	52	72	7	-
Senj	126	69	17	38	2	123	2	1	104	6	7	9	-	14	47	53	10	2
<i>Općine/ Municipalities</i>																		
Brinje	61	32	12	17	-	56	5	-	51	-	5	5	-	4	17	38	2	-
Donji Lapac	31	13	2	16	-	31	-	-	16	-	5	10	-	2	17	12	-	-
Karlobag	16	9	1	4	2	16	-	-	13	-	2	1	-	1	9	4	2	-
Lovinac	23	6	9	7	1	23	-	-	11	-	1	11	-	4	7	11	1	-
Perušić	67	35	13	16	3	66	-	1	31	-	12	24	-	3	21	40	2	1
Plitvička Jezera	65	30	10	21	4	62	2	1	32	2	10	21	-	9	18	31	5	2
Udbina	45	18	10	14	3	42	3	-	19	3	6	17	-	9	9	21	4	2
Vrhovine	29	11	7	11	-	29	-	-	10	-	5	14	-	4	10	12	1	2
Virovitičko-podravski Virovitica-Podravina	1 177	527	250	380	20	1 160	16	1	825	44	19	289	-	119	413	559	85	1
<i>Gradovi/ Towns</i>																		
Orahovica	55	25	13	17	-	54	1	-	32	1	-	22	-	7	18	27	3	-
Slatina	171	80	38	49	4	170	1	-	127	9	3	32	-	12	59	88	12	-
Virovitica	237	114	51	64	8	232	4	1	192	12	2	31	-	21	92	102	22	-

4.5. UMRLI PREMA MJESTU SMRTI, LIJEČENJU BOLESTI OD KOJE SU UMRLI, OSOBI KOJA JE UTVRDILA UZROK SMRTI I BRAČNOM STANJU U 2020. PO ŽUPANIJAMA I GRADOVIMA/OPĆINAMA
DEATHS, BY PLACE OF DEATH, MEDICAL TREATMENT, PERSON WHO DETERMINED CAUSE OF DEATH AND MARITAL STATUS, BY COUNTIES AND TOWNS/MUNICIPALITIES, 2020

(nastavak)
(continued)

Županija County of	Ukupno Total	Mjesto smrti Place of death				Liječeni Treatment received			Uzrok smrti utvrdio Cause of death determined by					Bračno stanje Marital status				
		zdravstvena ustanova Medical institution	ustanova za smještaj Nursing home	stan Dwelling	drugo mjesto Other place	da Yes	ne No	nepo- znato Un- known	mrtvo- zornik – doktor medici- ne Coroner – doctor of medicine	obdu- cent Pathol- ogist	doktor medici- ne koji je liječio Medical doctor who treated	mrtvo- zornik – drugi zdrav- stveni radnik Coroner – second- ary medical worker	uzrok smrti ne- utvrđen Cause of death not deter- mined	neože- njen/ne- udana Never married	oženjen/ udana Married	udovac/ udovica Wid- owed	razve- den/raz- vedena Divorced	nepo- znato Un- known
Općine/ Municipalities																		
Crnac	28	9	6	12	1	28	-	-	10	-	-	18	-	1	11	14	2	-
Čačinci	43	16	12	14	1	41	2	-	25	2	1	15	-	11	10	16	6	-
Čadavica	29	8	10	11	-	29	-	-	20	1	-	8	-	2	11	14	2	-
Gradina	70	33	15	22	-	70	-	-	61	-	1	8	-	5	24	36	5	-
Lukač	60	32	9	19	-	56	4	-	49	4	1	6	-	10	18	26	6	-
Mikleuš	25	10	4	11	-	25	-	-	18	-	1	6	-	3	10	11	1	-
Nova Bukovica	35	11	8	16	-	35	-	-	26	-	1	8	-	2	12	19	2	-
Pitomača	143	64	32	43	4	142	1	-	75	4	7	57	-	13	58	66	5	1
Sopje	42	20	9	12	1	41	1	-	35	1	-	6	-	3	12	26	1	-
Suhopolje	120	63	18	38	1	118	2	-	86	6	2	26	-	11	39	59	11	-
Špišić Bukovica	67	24	15	28	-	67	-	-	40	3	-	24	-	9	24	32	2	-
Voćin	26	10	6	10	-	26	-	-	17	1	-	8	-	5	6	12	3	-
Zdenci	26	8	4	14	-	26	-	-	12	-	-	14	-	4	9	11	2	-
Požeško-slavonska Požega-Slavonia	1 073	589	211	254	19	1 040	25	8	940	36	13	84	-	112	422	468	70	1
Gradovi/ Towns																		
Kutjevo	81	43	14	22	2	75	6	-	75	3	-	3	-	10	32	35	4	-
Lipik	103	53	21	28	1	99	4	-	93	5	1	4	-	17	30	46	9	1
Pakrac	141	72	32	32	5	132	3	6	129	5	2	5	-	13	50	69	9	-
Pleternica	147	91	26	27	3	147	-	-	105	3	2	37	-	8	60	73	6	-
Požega	339	190	63	81	5	330	8	1	313	11	3	12	-	29	143	136	31	-
Općine/ Municipalities																		
Brestovac	58	31	10	17	-	56	1	1	53	-	1	4	-	11	26	18	3	-
Čaglin	55	26	14	15	-	53	2	-	47	2	1	5	-	10	18	25	2	-
Jakšić	45	29	10	6	-	45	-	-	32	2	1	10	-	3	19	21	2	-
Kaptol	38	20	7	9	2	37	1	-	32	3	-	3	-	5	15	16	2	-
Velika	66	34	14	17	1	66	-	-	61	2	2	1	-	6	29	29	2	-
Brodsko-posavska Slavonski Brod-Posavina	2 150	1 073	416	614	47	2 108	37	5	1 503	86	423	138	-	203	780	1 037	127	3
Gradovi/ Towns																		
Nova Gradiška	188	111	33	36	8	186	2	-	169	6	13	-	-	16	79	84	9	-
Slavonski Brod	742	383	169	181	9	733	7	2	462	35	213	32	-	66	273	339	64	-
Općine/ Municipalities																		
Bebrina	45	19	7	19	-	42	3	-	27	4	12	2	-	9	12	23	1	-
Brodski Stupnik	39	21	6	11	1	37	2	-	25	2	12	-	-	7	15	16	1	-
Bukovlje	27	12	4	11	-	27	-	-	17	1	7	2	-	2	15	8	2	-
Cernik	54	33	4	17	-	52	2	-	49	4	1	-	-	5	17	27	5	-
Davor	41	19	7	15	-	41	-	-	37	2	2	-	-	5	13	23	-	-
Donji Andrijevići	65	34	13	14	4	65	-	-	35	2	17	11	-	6	17	34	8	-
Dragalić	26	18	3	5	-	26	-	-	24	1	1	-	-	2	13	8	3	-
Garčin	61	32	8	19	2	60	-	1	38	1	19	3	-	6	21	33	1	-
Gornja Vrba	34	20	6	8	-	34	-	-	19	1	12	2	-	2	12	19	1	-
Gornji Bogičevci	28	12	10	6	-	26	2	-	25	2	-	1	-	4	9	12	3	-
Gundinci	25	8	5	11	1	25	-	-	19	-	4	2	-	3	8	14	-	-
Klakar	34	13	6	14	1	32	1	1	25	2	7	-	-	4	8	21	1	-
Nova Kapela	64	31	11	19	3	61	3	-	55	1	6	2	-	9	26	25	4	-
Okučani	60	37	10	11	2	60	-	-	55	3	2	-	-	3	18	34	2	3
Oprisavci	26	9	4	11	2	25	1	-	17	3	3	3	-	1	7	18	-	-
Oriovac	82	40	17	23	2	82	-	-	57	2	21	2	-	6	31	42	3	-
Podcrkavlje	38	17	8	11	2	37	1	-	25	1	10	2	-	9	12	15	2	-
Rešetari	61	33	12	15	1	61	-	-	57	1	2	1	-	5	19	34	3	-

4.5. UMRLI PREMA MJESTU SMRTI, LIJEČENJU BOLESTI OD KOJE SU UMRLI, OSOBI KOJA JE UTVRDILA UZROK SMRTI I BRAČNOM STANJU U 2020.
PO ŽUPANIJAMA I GRADOVIMA/OPĆINAMA
DEATHS, BY PLACE OF DEATH, MEDICAL TREATMENT, PERSON WHO DETERMINED CAUSE OF DEATH AND MARITAL STATUS,
BY COUNTIES AND TOWNS/MUNICIPALITIES, 2020

(nastavak)
 (continued)

Županija County of	Ukupno Total	Mjesto smrti Place of death				Liječeni Treatment received			Uzrok smrti utvrdio Cause of death determined by					Bračno stanje Marital status				
		zdravstvena ustanova Medical institution	ustanova za smještaj Nursing home	stan Dwelling	drugo mjesto Other place	da Yes	ne No	nepo- znato Un- known	mrtvo- zornik – doktor medic- ine Coroner – doctor of medicine	obdu- cent Pathol- ogist	doktor medic- ine koji je liječio Medical doctor who treated	mrtvo- zornik – drugi zdrav- stveni radnik Coroner – second- ary medical worker	uzrok smrti ne- utvrđen Cause of death not deter- mined	neože- njen/ne- udana Never married	oženjen/ udana Married	udovac/ udovica Wid- owed	razve- den/raz- vedena Divorced	nepo- znato Un- known
Sibinj	86	37	19	30	-	83	3	-	67	4	14	1	-	7	36	42	1	-
Sikirevci	27	7	5	13	2	25	2	-	11	-	4	12	-	2	8	16	1	-
Slavonski Šamac	34	11	9	10	4	34	-	-	16	3	5	10	-	4	14	14	2	-
Stara Gradiška	21	11	3	6	1	21	-	-	17	1	1	2	-	1	7	12	1	-
Staro Petrovo Selo	100	49	18	32	1	97	3	-	84	3	13	-	-	9	36	53	2	-
Velika Koprana	60	18	12	29	1	56	4	-	20	-	10	30	-	3	27	27	3	-
Vrbje	33	20	-	13	-	32	1	-	30	1	2	-	-	3	12	15	3	-
Vrpolje	49	18	7	24	-	48	-	1	21	-	10	18	-	4	15	29	1	-
Zadarska Zadar	2 148	1 040	365	676	67	2 091	52	5	2 006	38	31	73	-	223	925	886	102	12
Gradovi/ Towns																		
Benkovac	133	57	19	55	2	129	3	1	128	1	2	2	-	7	53	66	7	-
Biograd na Moru	70	34	12	22	2	68	2	-	69	1	-	-	-	4	36	25	5	-
Nin	41	16	9	15	1	40	1	-	40	1	-	-	-	5	15	19	1	1
Obrovac	63	25	12	25	1	63	-	-	59	1	2	1	-	13	22	24	3	1
Pag	47	17	14	13	3	46	1	-	41	2	2	2	-	4	14	29	-	-
Zadar	838	432	147	235	24	814	23	1	807	14	6	11	-	88	348	339	57	6
Općine/ Municipalities																		
Bibinje	38	24	2	11	1	38	-	-	38	-	-	-	-	5	16	16	1	-
Galovac	7	3	-	4	-	7	-	-	7	-	-	-	-	1	4	2	-	-
Gračac	70	29	13	23	5	66	3	1	56	3	3	8	-	13	25	29	3	-
Jasenice	27	14	1	12	-	25	2	-	22	2	2	1	-	5	13	8	-	1
Kali	27	13	5	9	-	27	-	-	17	1	2	7	-	3	14	9	1	-
Kolan	16	6	3	7	-	16	-	-	14	-	2	-	-	1	8	7	-	-
Kukljica	16	10	2	2	2	14	1	1	14	-	-	2	-	8	7	1	-	-
Lišane Ostrovičke	13	7	2	4	-	13	-	-	12	-	1	-	-	2	7	4	-	-
Novigrad	46	20	10	15	1	46	-	-	43	1	-	2	-	3	18	23	2	-
Pakoštane	68	28	12	23	5	63	5	-	66	1	-	1	-	6	31	28	3	-
Pašman	45	22	8	13	2	44	1	-	33	-	1	11	-	4	20	19	2	-
Polača	24	11	4	8	1	24	-	-	24	-	-	-	-	2	12	10	-	-
Poličnik	48	20	11	16	1	48	-	-	48	-	-	-	-	4	23	21	-	-
Posedarje	46	25	8	13	-	44	2	-	46	-	-	-	-	3	19	23	1	-
Povljana	9	6	-	3	-	9	-	-	9	-	-	-	-	5	4	-	-	-
Preko	69	34	9	25	1	68	1	-	48	1	-	20	-	5	36	26	2	-
Privlaka	46	26	7	11	2	46	-	-	45	1	-	-	-	5	22	18	1	-
Ražanac	43	20	6	16	1	42	1	-	41	1	1	-	-	2	17	22	2	-
Sali	43	14	14	15	-	43	-	-	42	-	1	-	-	6	14	22	1	-
Stankovci	27	10	1	16	-	26	1	-	23	-	3	1	-	16	9	2	-	-
Starigrad	30	15	5	10	-	30	-	-	29	1	-	-	-	2	16	10	2	-
Sukošan	49	28	5	16	-	49	-	-	48	-	1	-	-	8	26	13	1	1
Sveti Filip i Jakov	45	19	8	15	3	42	2	1	42	3	-	-	-	5	18	21	1	-
Škabrnja	17	14	1	2	-	17	-	-	17	-	-	-	-	1	8	7	-	1
Tkon	6	-	1	3	2	6	-	-	2	-	1	3	-	2	3	1	-	-
Vir	34	21	5	4	4	31	3	-	32	-	1	1	-	3	19	8	3	1
Vrsi	26	9	5	11	1	26	-	-	26	-	-	-	-	4	14	8	-	-
Zemunik Donji	21	11	4	4	2	21	-	-	18	3	-	-	-	7	5	9	-	-
Osječko-baranjska Osijek-Baranja	4 425	2 065	754	1 494	112	4 344	67	14	2 445	77	87	1 816	-	396	1 724	1 934	369	2
Gradovi/ Towns																		
Beli Manastir	146	64	32	49	1	144	1	1	87	-	3	56	-	10	53	64	19	-
Belišće	161	73	24	58	6	158	2	1	75	5	1	80	-	12	63	71	15	-
Donji Miholjac	125	53	29	40	3	124	-	1	59	2	-	64	-	8	59	56	2	-
Đakovo	369	177	54	130	8	365	3	1	331	4	8	26	-	41	159	142	26	1

4.5. UMRLI PREMA MJESTU SMRTI, LIJEČENJU BOLESTI OD KOJE SU UMRLI, OSOBI KOJA JE UTVRDILA UZROK SMRTI I BRAČNOM STANJU U 2020. PO ŽUPANIJAMA I GRADOVIMA/OPĆINAMA
DEATHS, BY PLACE OF DEATH, MEDICAL TREATMENT, PERSON WHO DETERMINED CAUSE OF DEATH AND MARITAL STATUS, BY COUNTIES AND TOWNS/MUNICIPALITIES, 2020

(nastavak)
(continued)

Županija County of	Ukupno Total	Mjesto smrti Place of death				Liječeni Treatment received			Uzrok smrti utvrdio Cause of death determined by					Bračno stanje Marital status				
		zdravstvena ustanova Medical institution	ustanova za smještaj Nursing home	stan Dwelling	drugo mjesto Other place	da Yes	ne No	nepoznato Unknown	mrtvozornik – doktor medicine Coroner – doctor of medicine	obducent Pathologist	doktor medicine koji je liječio Medical doctor who treated	mrtvozornik – drugi zdravstveni radnik Coroner – secondary medical worker	uzrok smrti ne-utvrđen Cause of death not determined	neoženjen/neudana Never married	oženjen/udana Married	udovac/udovica Widowed	razveden/razvedena Divorced	nepoznato Unknown
Našice	186	97	28	54	7	180	4	2	107	3	4	72	-	18	74	83	11	-
Osijek	1 626	787	305	498	36	1 601	21	4	806	32	35	753	-	138	620	679	188	1
Valpovo	161	87	23	48	3	158	2	1	87	-	3	71	-	11	69	70	11	-
<i>Općine/ Municipalities</i>																		
Antunovac	54	30	8	14	2	53	1	-	30	2	-	22	-	5	20	26	3	-
Bilje	83	32	12	36	3	81	2	-	40	-	2	41	-	9	26	44	4	-
Bizovac	77	35	10	31	1	77	-	-	36	-	3	38	-	8	33	34	2	-
Čeminac	49	24	7	17	1	48	1	-	32	-	1	16	-	3	19	25	2	-
Čepin	155	76	30	45	4	152	2	1	78	7	2	68	-	14	65	72	4	-
Darda	89	35	17	36	1	88	1	-	39	2	4	44	-	9	41	33	6	-
Donja Motičina	24	12	-	9	3	23	1	-	14	-	-	10	-	2	9	8	5	-
Draž	60	22	8	28	2	59	1	-	31	1	1	27	-	5	22	28	5	-
Drenje	29	13	8	7	1	29	-	-	19	-	-	10	-	2	9	15	3	-
Đurđenovac	89	33	19	33	4	87	2	-	39	1	-	49	-	13	24	43	9	-
Erdut	108	52	16	39	1	106	2	-	56	1	1	50	-	8	42	51	7	-
Ernestinovo	43	21	4	15	3	42	-	1	21	1	2	19	-	1	24	15	3	-
Feričanci	32	13	7	11	1	32	-	-	12	1	1	18	-	-	14	17	1	-
Gorjani	26	13	5	8	-	25	1	-	22	-	1	3	-	3	10	13	-	-
Jagodnjak	22	14	1	7	-	22	-	-	17	-	-	5	-	1	9	11	1	-
Kneževi Vinogradi	76	35	11	26	4	75	1	-	42	1	-	33	-	3	26	39	8	-
Koška	66	29	10	26	1	64	2	-	30	1	3	32	-	3	26	33	4	-
Levanjska Varoš	19	10	4	5	-	19	-	-	18	-	1	-	-	2	4	11	2	-
Magadenovac	39	20	4	15	-	38	1	-	20	1	-	18	-	6	18	15	-	-
Marjanci	24	9	4	11	-	24	-	-	8	2	-	14	-	5	6	10	3	-
Petlovac	45	15	5	25	-	43	1	1	23	1	1	20	-	5	16	22	2	-
Petrijevci	54	25	10	18	1	54	-	-	27	-	-	27	-	3	27	23	1	-
Podgorač	54	23	7	24	-	53	1	-	27	-	-	27	-	3	15	34	2	-
Podravska Moslavina	15	7	3	5	-	15	-	-	6	1	-	8	-	1	9	5	-	-
Popovac	34	14	5	14	1	32	2	-	17	1	-	16	-	5	14	10	5	-
Punitovci	21	6	1	13	1	20	1	-	17	-	-	4	-	1	10	10	-	-
Satnica Đakovačka	32	10	5	15	2	30	2	-	24	2	2	4	-	3	15	12	2	-
Semeljci	70	29	13	22	6	69	1	-	56	3	2	9	-	15	24	30	1	-
Strizivojna	31	11	5	14	1	30	1	-	24	-	3	4	-	5	11	13	2	-
Šodolovci	24	9	3	10	2	21	3	-	10	-	-	14	-	3	7	9	5	-
Trnava	17	10	3	4	-	16	1	-	15	-	1	1	-	2	7	8	-	-
Viljevo	28	10	3	15	-	27	1	-	13	-	1	14	-	3	5	18	2	-
Viškovci	17	6	4	6	1	16	1	-	9	-	-	8	-	1	6	10	-	-
Vladislavci	26	13	5	7	1	25	1	-	11	1	1	13	-	4	6	13	3	-
Vuka	19	11	2	6	-	19	-	-	10	1	-	8	-	2	8	9	-	-
Šibensko-kninska Šibenik-Knin	1 582	899	243	391	49	1 529	43	10	1 169	45	262	105	1	149	627	701	91	14
<i>Gradovi/ Towns</i>																		
Drniš	148	80	16	48	4	145	3	-	81	3	21	43	-	20	56	66	5	1
Knin	148	98	12	34	4	140	7	1	108	5	21	14	-	13	52	69	11	3
Skradin	74	42	13	19	-	74	-	-	56	-	16	2	-	4	29	40	-	1
Šibenik	648	365	118	149	16	625	19	4	502	20	122	3	1	67	262	269	47	3
Vodice	98	54	15	25	4	95	3	-	72	5	20	1	-	8	41	41	8	-
<i>Općine/ Municipalities</i>																		
Bilice	21	10	4	6	1	20	1	-	19	1	1	-	-	1	9	8	3	-
Biskupija	40	25	4	10	1	36	3	1	32	1	3	4	-	3	20	15	1	1
Civljane	5	3	-	1	1	5	-	-	4	-	-	1	-	1	1	3	-	-
Ervenik	23	16	1	5	1	23	-	-	20	-	3	-	-	3	6	13	-	1
Kijevo	9	6	2	1	-	8	-	1	7	-	-	2	-	2	2	5	-	-
Kistanje	49	40	1	6	2	49	-	-	34	1	11	3	-	5	26	16	2	-
Murter-Kornati	43	20	7	13	3	41	-	2	33	2	7	1	-	8	18	12	4	1

**4.5. UMRLI PREMA MJESTU SMRTI, LIJEČENJU BOLESTI OD KOJE SU UMRLI, OSOBI KOJA JE UTVRDILA UZROK SMRTI I BRAČNOM STANJU U 2020.
PO ŽUPANIJAMA I GRADOVIMA/OPĆINAMA**
*DEATHS, BY PLACE OF DEATH, MEDICAL TREATMENT, PERSON WHO DETERMINED CAUSE OF DEATH AND MARITAL STATUS,
BY COUNTIES AND TOWNS/MUNICIPALITIES, 2020*

(nastavak)
(continued)

Županija County of	Ukupno Total	Mjesto smrti Place of death				Liječeni Treatment received			Uzrok smrti utvrdio Cause of death determined by					Bračno stanje Marital status				
		zdravstvena ustanova Medical institution	ustanova za smještaj Nursing home	stan Dwelling	drugo mjesto Other place	da Yes	ne No	nepo- znato Un- known	mrtvo- zornik – doktor medic- ine Coroner – doctor of medicine	obdu- cent Pathol- ogist	doktor medic- ine koji je liječio Medical doctor who treated	mrtvo- zornik – drugi zdrav- stveni radnik Coroner – second- ary medical worker	uzrok smrti ne- utvrđen Cause of death not deter- mined	neože- njen/ne- udana Never married	oženjen/ udana Married	udovac/ udovica Wid- owed	razve- den/raz- vedena Divorced	nepo- znato Un- known
Pirovac	34	18	4	11	1	34	-	-	29	-	4	1	-	1	13	18	1	1
Primošten	42	26	2	10	4	38	3	1	27	3	12	-	-	6	16	17	2	1
Promina	25	11	11	3	-	25	-	-	10	-	2	13	-	2	5	18	-	-
Rogoznica	40	18	11	11	-	40	-	-	32	3	4	1	-	1	15	19	5	-
Ružić	36	22	6	6	2	35	1	-	23	-	5	8	-	2	16	18	-	-
Tisno	47	24	6	14	3	44	3	-	39	1	7	-	-	2	18	25	2	-
Tribunj	22	9	3	8	2	22	-	-	21	-	1	-	-	-	13	8	-	1
Unešić	30	12	7	11	-	30	-	-	20	-	2	8	-	-	9	21	-	-
Vukovarsko-srijemska Vukovar-Sirmium	2 447	1 069	503	833	42	2 404	34	9	2 128	39	33	247	-	222	904	1 134	180	7
Gradovi/ Towns																		
Ilok	113	37	32	43	1	110	3	-	112	1	-	-	-	19	34	50	10	-
Otok	89	49	15	24	1	87	2	-	78	1	2	8	-	8	28	48	5	-
Vinkovci	427	227	88	105	7	418	6	3	346	10	8	63	-	36	168	181	42	-
Vukovar	406	173	113	115	5	402	3	1	387	7	3	9	-	34	149	173	50	-
Županja	174	77	32	61	4	171	2	1	156	5	1	12	-	20	61	82	7	4
Općine/ Municipalities																		
Andrijaševci	47	29	3	14	1	43	3	1	31	2	1	13	-	5	19	21	2	-
Babina Greda	45	20	3	22	-	45	-	-	38	-	2	5	-	7	21	14	3	-
Bogdanovci	19	4	10	5	-	19	-	-	19	-	-	-	-	3	4	11	1	-
Borovo	63	29	11	22	1	63	-	-	62	1	-	-	-	3	21	35	4	-
Bošnjaci	46	12	6	27	1	42	4	-	31	-	1	14	-	2	21	20	2	1
Cerna	51	20	10	21	-	49	2	-	45	1	-	5	-	2	19	27	2	1
Drenovci	95	27	19	47	2	91	3	1	87	1	1	6	-	11	30	49	5	-
Gradište	34	14	10	9	1	34	-	-	31	1	-	2	-	5	18	9	2	-
Gunja	48	20	6	18	4	46	2	-	45	1	-	2	-	5	22	19	2	-
Ivankovo	79	43	9	26	1	78	1	-	62	-	1	16	-	4	33	38	4	-
Jarmina	37	17	5	14	1	37	-	-	22	-	2	13	-	2	11	24	-	-
Lovas	13	5	3	5	-	12	1	-	12	-	-	1	-	1	6	6	-	-
Markušica	36	12	3	19	2	36	-	-	29	-	1	6	-	4	13	17	2	-
Negoslavci	18	5	4	8	1	18	-	-	18	-	-	-	-	1	8	9	-	-
Nijemci	69	27	22	19	1	69	-	-	57	-	-	12	-	3	22	40	4	-
Nuštar	69	30	14	24	1	69	-	-	49	1	3	16	-	3	25	37	4	-
Privlaka	30	16	7	5	2	28	-	2	24	3	2	1	-	3	13	13	1	-
Stari Jankovci	76	37	16	23	-	75	1	-	69	-	-	7	-	3	26	42	5	-
Stari Mikanovci	52	24	9	18	1	52	-	-	39	2	1	10	-	6	23	21	2	-
Šitar	31	9	6	16	-	31	-	-	30	-	-	1	-	6	9	12	3	1
Tompojevci	29	14	3	11	1	29	-	-	27	-	1	1	-	3	9	15	2	-
Tordinci	25	9	5	11	-	25	-	-	21	-	-	4	-	5	9	8	3	-
Tovarnik	40	16	8	16	-	40	-	-	37	-	1	2	-	6	15	17	2	-
Trpinja	92	32	16	44	-	92	-	-	91	1	-	-	-	6	37	42	7	-
Vodinci	20	5	3	10	2	20	-	-	11	-	-	9	-	1	8	11	-	-
Vrbanja	74	30	12	31	1	73	1	-	62	1	2	9	-	5	22	43	4	-
Splitsko-dalmatinska Split-Dalmatia	5 439	2 171	769	2 284	215	5 288	116	35	5 136	165	107	30	1	610	2 230	2 264	311	24
Gradovi/ Towns																		
Hvar	52	20	6	24	2	51	1	-	45	2	5	-	-	4	25	20	3	-
Imotski	94	38	8	42	6	93	1	-	91	1	2	-	-	14	40	34	6	-
Kaštel	387	163	40	173	11	377	8	2	362	14	9	2	-	38	167	154	28	-
Komiža	23	7	8	8	-	23	-	-	21	1	1	-	-	4	8	9	2	-
Makarska	146	70	12	59	5	142	1	3	133	6	7	-	-	15	74	42	14	1
Omiš	177	72	25	76	4	176	1	-	170	2	3	2	-	19	80	71	6	1
Sinj	275	110	35	124	6	270	2	3	263	7	4	1	-	47	101	120	6	1

**4.5. UMRLI PREMA MJESTU SMRTI, LIJEČENJU BOLESTI OD KOJE SU UMRLI, OSOBI KOJA JE UTVRDILA UZROK SMRTI I BRAČNOM STANJU U 2020.
PO ŽUPANIJAMA I GRADOVIMA/OPĆINAMA**
DEATHS, BY PLACE OF DEATH, MEDICAL TREATMENT, PERSON WHO DETERMINED CAUSE OF DEATH AND MARITAL STATUS,
BY COUNTIES AND TOWNS/MUNICIPALITIES, 2020

(nastavak)
(continued)

Županija County of	Ukupno Total	Mjesto smrti Place of death				Liječeni Treatment received			Uzrok smrti utvrdio Cause of death determined by					Bračno stanje Marital status				
		zdravstvena ustanova Medical institution	ustanova za smještaj Nursing home	stan Dwelling	drugo mjesto Other place	da Yes	ne No	nepo- znato Un- known	mrtvo- zornik – doktor medic- ine Coroner – doctor of medicine	obdu- cent Pathol- ogist	doktor medi- cine koji je liječio Medical doctor who treated	mrtvo- zornik – drugi zdrav- stveni radnik Coroner – second- ary medical worker	uzrok smrti ne- utvrđen Cause of death not deter- mined	neože- njen/ne- udana Never married	oženjen/ udana Married	udovac/ udovica Wid- owed	razve- den/raz- vedena Divorced	nepo- znato Un- known
Solin	231	96	33	95	7	227	3	1	218	6	6	1	-	26	95	96	14	-
Split	2 170	871	380	832	87	2 114	47	9	2 046	84	28	11	1	228	876	891	161	14
Stari Grad	40	12	2	22	4	40	-	-	39	1	-	-	-	2	16	19	3	-
Supetar	56	24	8	23	1	52	1	3	53	2	1	-	-	3	28	18	6	1
Trilj	116	41	14	51	10	111	5	-	112	3	1	-	-	14	40	62	-	-
Trogir	157	67	28	57	5	152	3	2	149	5	3	-	-	12	71	64	9	1
Vis	31	8	7	14	2	31	-	-	26	2	1	2	-	4	17	10	-	-
Vrgorac	88	30	9	45	4	84	3	1	87	1	-	-	-	14	29	43	2	-
Vrlika	34	20	4	7	3	30	4	-	32	-	2	-	-	2	18	14	-	-
Općine/ Municipalities																		
Baška Voda	29	12	5	12	-	26	2	1	27	1	-	1	-	4	11	13	1	-
Bol	18	6	1	10	1	15	3	-	17	-	-	1	-	2	7	5	4	-
Brela	21	8	4	8	1	20	1	-	20	1	-	-	-	4	6	11	-	-
Cista Provo	40	14	5	21	-	40	-	-	39	-	1	-	-	8	19	13	-	-
Dicmo	31	9	8	13	1	31	-	-	30	-	1	-	-	5	8	17	1	-
Dugi Rat	62	20	2	39	1	62	-	-	57	3	1	1	-	5	30	25	1	1
Dugopolje	42	15	2	21	4	40	2	-	40	-	2	-	-	4	15	21	2	-
Gradac	32	12	5	14	1	31	-	1	29	1	1	1	-	1	13	17	-	1
Hrvace	58	23	5	28	2	58	-	-	57	-	1	-	-	11	21	26	-	-
Jelsa	54	22	6	23	3	51	2	1	50	-	4	-	-	7	21	24	2	-
Klis	57	28	5	19	5	53	4	-	54	1	2	-	-	9	18	30	-	-
Lećevica	12	1	3	8	-	12	-	-	11	1	-	-	-	-	3	9	-	-
Lokvičići	15	10	-	5	-	14	1	-	15	-	-	-	-	2	6	6	1	-
Lovreć	34	17	1	14	2	33	-	1	32	-	2	-	-	7	12	14	1	-
Marina	71	25	9	34	3	63	8	-	68	1	2	-	-	11	22	34	3	1
Milina	16	5	3	6	2	15	1	-	14	-	2	-	-	1	10	5	-	-
Muč	52	22	4	22	4	50	2	-	49	2	-	1	-	4	22	24	2	-
Nerežišća	11	5	1	5	-	11	-	-	11	-	-	-	-	-	6	4	1	-
Okrug	46	16	7	23	-	44	1	1	45	-	-	1	-	3	17	20	6	-
Otok	71	27	12	30	2	71	-	-	69	2	-	-	-	11	23	36	1	-
Podbablje	55	22	3	28	2	53	2	-	52	1	1	1	-	8	22	24	-	1
Podgora	33	9	2	20	2	30	1	2	29	3	1	-	-	4	13	15	1	-
Podstrana	75	28	5	39	3	74	1	-	71	3	1	-	-	8	47	19	-	1
Postira	24	13	5	6	-	23	-	1	23	-	1	-	-	5	7	11	1	-
Prgomet	12	7	-	4	1	12	-	-	10	-	2	-	-	1	3	7	1	-
Primorski Dolac	12	5	1	6	-	12	-	-	12	-	-	-	-	1	4	7	-	-
Proložac	50	21	4	24	1	50	-	-	49	-	1	-	-	3	23	21	3	-
Pučišća	37	15	2	19	1	36	1	-	37	-	-	-	-	4	19	14	-	-
Runovići	43	19	2	20	2	43	-	-	40	1	2	-	-	6	17	18	2	-
Seget	56	17	10	24	5	54	-	2	51	3	2	-	-	5	18	24	9	-
Selca	22	6	3	12	1	20	2	-	22	-	-	-	-	2	11	8	1	-
Sučuraj	11	4	2	5	-	11	-	-	11	-	-	-	-	-	5	6	-	-
Sutivan	14	4	5	4	1	14	-	-	12	1	-	1	-	2	8	4	-	-
Šestanovac	41	16	5	18	2	41	-	-	39	-	1	1	-	2	22	16	1	-
Šolta	35	14	8	10	3	33	1	1	34	1	-	-	-	7	7	16	5	-
Tučepi	18	7	-	11	-	18	-	-	14	1	2	1	-	-	10	7	1	-
Zadvarje	3	1	-	2	-	3	-	-	3	-	-	-	-	-	1	2	-	-
Zagvozd	20	7	4	7	2	19	1	-	19	1	-	-	-	3	6	11	-	-
Zmijavci	29	10	1	18	-	29	-	-	27	-	1	1	-	4	12	13	-	-
Istarska Istria	2 540	1 200	470	785	85	2 466	52	22	2 042	103	343	51	1	221	986	1 076	234	23
Gradovi/ Towns																		
Buje – Buie	52	30	5	15	2	50	2	-	43	1	8	-	-	4	18	24	5	1
Buzet	47	18	13	16	-	46	1	-	23	2	2	20	-	5	15	25	2	-
Labin	147	87	15	41	4	143	-	4	124	3	17	3	-	8	59	66	13	1
Novigrad – Cittanova	41	15	7	17	2	40	1	-	33	1	6	1	-	6	13	20	2	-

4.5. UMRLI PREMA MJESTU SMRTI, LIJEČENJU BOLESTI OD KOJE SU UMRLI, OSOBI KOJA JE UTVRDILA UZROK SMRTI I BRAČNOM STANJU U 2020. PO ŽUPANIJAMA I GRADOVIMA/OPĆINAMA
DEATHS, BY PLACE OF DEATH, MEDICAL TREATMENT, PERSON WHO DETERMINED CAUSE OF DEATH AND MARITAL STATUS, BY COUNTIES AND TOWNS/MUNICIPALITIES, 2020

(nastavak)
(continued)

Županija County of	Ukupno Total	Mjesto smrti Place of death				Liječeni Treatment received			Uzrok smrti utvrdio Cause of death determined by					Bračno stanje Marital status				
		zdravstvena ustanova Medical institution	ustanova za smještaj Nursing home	stan Dwelling	drugo mjesto Other place	da Yes	ne No	nepoznato Unknown	mrtvozornik – doktor medicine Coroner – doctor of medicine	obducent Pathologist	doktor medicine koji je liječio Medical doctor who treated	mrtvozornik – drugi zdravstveni radnik Coroner – secondary medical worker	uzrok smrti ne-utvrđen Cause of death not determined	neoženjen/neudana Never married	oženjen/udana Married	udovac/udovica Widowed	razveden/razvedena Divorced	nepoznato Unknown
Pazin	97	52	12	29	4	94	3	-	87	2	6	2	-	11	37	42	5	2
Poreč – Parenzo	166	74	34	47	11	155	7	4	126	15	24	1	-	11	75	54	23	3
Pula – Pola	745	334	173	220	18	721	18	6	581	35	125	3	1	58	270	318	95	4
Rovinj – Rovigno	182	72	44	49	17	176	5	1	149	14	17	2	-	18	75	64	23	2
Umag – Umago	176	93	33	44	6	172	2	2	144	5	24	3	-	11	74	74	15	2
Vodnjan – Dignano	64	38	7	17	2	63	1	-	50	3	11	-	-	8	22	29	3	2
<i>Općine/ Municipalities</i>																		
Bale – Valle	14	8	2	4	-	14	-	-	7	-	7	-	-	1	6	7	-	-
Barban	43	20	4	18	1	42	1	-	39	1	3	-	-	-	21	22	-	-
Brtonigla – Verteneglio	13	5	2	6	-	13	-	-	12	1	-	-	-	2	3	6	2	-
Cerovlje	20	10	1	9	-	20	-	-	19	-	1	-	-	1	9	10	-	-
Fažana – Fasana	46	19	5	20	2	45	1	-	39	2	4	1	-	3	23	17	3	-
Funtana – Fontane	12	4	2	6	-	12	-	-	10	-	2	-	-	-	3	9	-	-
Gračišće	19	13	1	5	-	19	-	-	15	1	3	-	-	4	5	8	2	-
Grožnjan – Grisignana	9	5	2	2	-	8	-	1	8	1	-	-	-	1	3	5	-	-
Kanfanar	16	4	5	6	1	15	-	1	14	2	-	-	-	3	5	8	-	-
Karolja	15	7	5	3	-	15	-	-	13	-	1	1	-	2	3	10	-	-
Kaštelir-Labinci – Castelliere-S. Domenica	17	9	1	7	-	17	-	-	11	2	4	-	-	4	6	7	-	-
Kršan	51	34	7	8	2	50	1	-	45	1	4	1	-	7	16	24	3	1
Lanišće	12	3	2	7	-	11	1	-	7	-	-	5	-	2	3	6	1	-
Ližnjan – Lisignano	49	20	7	21	1	47	1	1	39	2	8	-	-	2	24	17	5	1
Lupoglav	19	7	7	5	-	19	-	-	16	-	2	1	-	5	8	5	1	-
Marčana	57	24	7	24	2	56	1	-	44	1	12	-	-	5	31	16	5	-
Medulin	82	38	12	32	-	81	1	-	67	3	12	-	-	6	39	28	8	1
Motovun – Montona	7	3	2	2	-	7	-	-	7	-	-	-	-	1	3	3	-	-
Oprtalj – Portole	12	5	-	6	1	11	1	-	8	-	1	3	-	-	4	8	-	-
Pižan	28	16	3	9	-	28	-	-	26	-	2	-	-	2	13	13	-	-
Raša	41	16	10	11	4	39	1	1	33	2	5	1	-	5	7	23	5	1
Sveta Nedelja	41	21	8	12	-	40	1	-	37	1	3	-	-	3	15	20	2	1
Sveti Lovreč	14	7	3	4	-	14	-	-	12	-	2	-	-	-	5	9	-	-
Sveti Petar u Šumi	8	4	1	3	-	6	2	-	8	-	-	-	-	2	3	3	-	-
Svetvinčenat	22	10	3	9	-	22	-	-	17	-	5	-	-	2	6	11	3	-
Tar-Vabriga – Torre-Abrega	20	8	5	7	-	20	-	-	18	-	2	-	-	2	7	10	1	-
Tinjan	20	13	1	6	-	20	-	-	18	-	2	-	-	3	7	10	-	-
Višnjan – Visignano	29	14	5	9	1	29	-	-	22	1	5	1	-	3	15	9	1	1
Vižinada – Visinada	19	7	3	7	2	18	-	1	14	1	3	1	-	-	8	10	1	-
Vrsar – Orsera	27	14	3	9	1	27	-	-	21	-	5	1	-	3	10	11	3	-
Žminj	41	19	8	13	1	41	-	-	36	-	5	-	-	7	17	15	2	-
Dubrovačko-neretvanska Dubrovnik-Neretva	1 363	534	180	602	47	1 315	34	14	1 196	75	27	65	-	135	597	556	69	6
<i>Gradovi/ Towns</i>																		
Dubrovnik	528	249	66	196	17	510	11	7	434	42	9	43	-	58	213	218	37	2
Korčula	58	18	11	28	1	57	1	-	53	1	3	1	-	4	19	30	2	3
Metković	130	54	13	61	2	124	4	2	117	5	7	1	-	11	73	40	6	-
Opuzen	31	9	4	17	1	31	-	-	31	-	-	-	-	2	9	19	1	-
Ploče	100	36	6	53	5	98	2	-	95	2	3	-	-	3	45	48	4	-
<i>Općine/ Municipalities</i>																		
Blato	51	9	10	30	2	49	2	-	47	3	-	1	-	8	24	16	2	1
Dubrovačko primorje	22	8	6	8	-	22	-	-	18	1	-	3	-	4	6	12	-	-
Janjina	12	2	3	7	-	12	-	-	12	-	-	-	-	-	3	8	1	-

4.5. UMRLI PREMA MJESTU SMRTI, LIJEČENJU BOLESTI OD KOJE SU UMRLI, OSOBI KOJA JE UTVRDILA UZROK SMRTI I BRAČNOM STANJU U 2020. PO ŽUPANIJAMA I GRADOVIMA/OPĆINAMA
DEATHS, BY PLACE OF DEATH, MEDICAL TREATMENT, PERSON WHO DETERMINED CAUSE OF DEATH AND MARITAL STATUS, BY COUNTIES AND TOWNS/MUNICIPALITIES, 2020

(nastavak)
(continued)

Županija County of	Ukupno Total	Mjesto smrti Place of death				Liječeni Treatment received			Uzrok smrti utvrdio Cause of death determined by					Bračno stanje Marital status					
		zdravstvena ustanova Medical institution	ustanova za smještaj Nursing home	stan Dwelling	drugo mjesto Other place	da Yes	ne No	nepoznato Unknown	mrto-zornik – doktor medicine Coroner – doctor of medicine	obducent Pathologist	doktor medicine koji je liječio Medical doctor who treated	mrto-zornik – drugi zdravstveni radnik Coroner – secondary medical worker	uzrok smrti ne-utvrđen Cause of death not determined	neoženjen/ne-udana Never married	oženjen/udana Married	udovac/udovica Widowed	razveden/razvedena Divorced	nepoznato Unknown	
Konavle	103	37	15	43	8	98	2	3	89	9	1	4	-	15	49	36	3	-	
Kula Norinska	17	9	-	8	-	17	-	-	16	1	-	-	-	-	9	7	1	-	
Lastovo	12	3	1	6	2	10	1	1	12	-	-	-	-	2	6	4	-	-	
Lumbarda	16	3	3	10	-	16	-	-	15	1	-	-	-	-	9	7	-	-	
Mljet	12	1	2	9	-	12	-	-	12	-	-	-	-	1	5	5	1	-	
Orebić	36	10	2	22	2	36	-	-	28	-	2	6	-	4	19	12	1	-	
Požezerje	10	3	2	5	-	10	-	-	9	1	-	-	-	-	3	5	2	-	
Slivno	18	8	3	7	-	18	-	-	18	-	-	-	-	2	10	6	-	-	
Smokvica	15	4	-	8	3	15	-	-	12	3	-	-	-	2	6	6	1	-	
Ston	38	12	3	21	2	37	-	1	35	1	-	2	-	3	19	13	3	-	
Trpanj	17	3	2	11	1	17	-	-	16	-	1	-	-	1	8	7	1	-	
Vela Luka	58	13	21	24	-	51	7	-	58	-	-	-	-	4	24	29	1	-	
Zažablje	13	4	2	7	-	11	2	-	13	-	-	-	-	2	4	7	-	-	
Župa dubrovačka	66	39	5	21	1	64	2	-	56	5	1	4	-	9	34	21	2	-	
Medimurska Medimurje	1 404	644	335	391	34	1 381	20	3	707	53	18	626	-	140	554	622	86	2	
Gradovi/ Towns																			
Čakovec	333	151	85	88	9	325	7	1	156	19	1	157	-	27	141	136	28	1	
Mursko Središće	85	41	21	22	1	84	1	-	42	3	2	38	-	11	31	36	7	-	
Prelog	111	49	15	45	2	109	2	-	63	6	-	42	-	13	43	50	5	-	
Općine/ Municipalities																			
Belica	42	20	8	14	-	41	1	-	20	-	-	22	-	3	14	24	1	-	
Dekanovec	9	2	1	6	-	9	-	-	3	-	-	6	-	-	4	4	1	-	
Domašinec	30	12	10	6	2	30	-	-	13	1	-	16	-	3	13	13	1	-	
Donja Dubrava	27	10	8	9	-	27	-	-	18	-	1	8	-	3	8	15	1	-	
Donji Kraljevec	64	27	12	21	4	62	2	-	38	1	1	24	-	4	29	29	2	-	
Donji Vidovec	13	6	5	2	-	13	-	-	9	-	1	3	-	1	2	9	1	-	
Goričan	33	11	9	12	1	32	1	-	17	-	-	16	-	5	11	15	2	-	
Gornji Mihaljevec	19	11	3	5	-	19	-	-	11	-	-	8	-	2	8	9	-	-	
Kotoriba	41	21	10	10	-	41	-	-	26	-	-	15	-	7	16	16	2	-	
Mala Subotica	59	28	19	10	2	58	1	-	27	5	2	25	-	9	20	28	2	-	
Nedelišće	122	62	27	33	-	122	-	-	64	1	2	55	-	14	50	56	2	-	
Orehovica	37	21	4	9	3	37	-	-	20	3	1	13	-	3	13	17	4	-	
Podturen	51	16	19	15	1	50	1	-	15	2	-	34	-	6	17	23	4	1	
Pribislavec	42	20	8	11	3	40	1	1	18	2	3	19	-	9	20	9	4	-	
Selnica	39	19	8	11	1	39	-	-	19	-	1	19	-	4	13	20	2	-	
Strahoninec	26	14	2	8	2	26	-	-	15	1	-	10	-	2	9	12	3	-	
Sveta Marija	34	14	15	5	-	34	-	-	22	-	-	12	-	1	10	22	1	-	
Sveti Juraj na Bregu	52	25	15	10	2	51	1	-	25	3	1	23	-	4	16	29	3	-	
Sveti Martin na Muri	42	22	11	9	-	40	1	1	22	3	1	16	-	2	19	20	1	-	
Šenkovec	31	17	6	8	-	31	-	-	16	1	1	13	-	3	16	10	2	-	
Štrigova	38	14	11	12	1	38	-	-	16	1	-	21	-	2	18	15	3	-	
Vratišinec	24	11	3	10	-	23	1	-	12	1	-	11	-	2	13	5	4	-	
Grad Zagreb City of Zagreb	9 938	4 663	2 353	2 544	378	9 622	112	204	7 977	756	956	245	4	970	3 706	4 074	1 128	60	

4.6. UMRLI PREMA POSTIGNUTOM OBRAZOVANJU I TROMJESEČJU SMRTI U 2020. PO ŽUPANIJAMA I GRADOVIMA/OPĆINAMA
DEATHS, BY EDUCATIONAL ATTAINMENT AND QUARTER OF DEATH, BY COUNTIES AND TOWNS/MUNICIPALITIES, 2020

Županija County of	Ukupno Total	Postignuto obrazovanje Educational attainment								
		bez škole i od 1 do 3 razreda osnovne škole Without schooling and 1 – 3 grades of basic school	od 4 do 7 razreda osnovne škole 4 – 7 grades of basic school	osnovna škola Basic school	srednja škola Upper secondary school			viša škola, I. (VI.) stupanj fakulteta, kratki stručni studij u trajanju kraćem od 3 godine School of professional higher education, undergraduate study, professional study lasting less than 3 years	preddiplomski stručni studij u trajanju od najmanje 3 godine Undergraduate professional study lasting 3 years or longer	specijalistički diplomski stručni studij Specialist graduate professional study
					industrijske i obrtničke strukovne škole, škole za zanimanje u trajanju od 1 do 3 godine i škole za KV i VKV radnike Industrial and vocational school, occupational school lasting 1 – 3 years	tehničke i srodne strukovne škole, škole za zanimanje u trajanju od 4 ili više godina Technical and related vocational school, occupational school lasting 4 years or longer	gimnazija Grammar school			
Republika Hrvatska Republic of Croatia	57 023	4 534	7 780	12 582	10 757	7 097	522	2 033	41	15
Zagrebačka Zagreb	3 890	304	483	897	699	490	18	84	-	-
Gradovi/ Towns										
Dugo Selo	180	20	17	35	40	22	-	-	-	-
Ivanić-Grad	178	15	31	42	41	19	2	5	-	-
Jastrebarsko	242	38	34	46	28	27	-	3	-	-
Samobor	491	17	44	120	83	99	1	20	-	-
Sveta Nedelja	204	8	21	65	42	41	-	3	-	-
Sveti Ivan Zelina	211	14	53	41	41	13	3	4	-	-
Velika Gorica	736	37	56	172	177	118	5	27	-	-
Vrbovec	174	14	29	52	37	12	2	4	-	-
Zaprešić	266	5	18	32	40	31	1	8	-	-
Općine/ Municipalities										
Bedenica	15	3	5	1	1	-	-	-	-	-
Bistra	80	1	14	10	14	12	-	1	-	-
Brckovljani	65	14	7	14	6	7	1	2	-	-
Brdovec	114	2	15	12	8	19	-	-	-	-
Dubrava	61	7	7	17	10	7	-	2	-	-
Dubravica	15	2	-	3	1	1	-	-	-	-
Farkaševac	37	3	7	19	7	-	-	-	-	-
Gradec	46	4	8	20	6	2	-	-	-	-
Jakovlje	56	2	9	12	7	5	-	-	-	-
Klinča Sela	79	9	12	14	10	9	-	-	-	-
Kloštar Ivanić	83	15	19	17	19	6	-	1	-	-
Krašić	50	11	6	10	5	1	-	-	-	-
Krvarsko	21	3	3	4	6	2	-	-	-	-
Križ	91	14	9	22	22	11	-	1	-	-
Luka	20	-	5	1	1	3	-	-	-	-
Marija Gorica	27	1	4	5	4	2	1	-	-	-
Orle	34	3	4	11	8	2	-	-	-	-
Pisarovina	65	18	10	18	-	3	-	-	-	-
Pokupsko	34	3	7	13	8	1	-	-	-	-
Preseka	23	3	2	12	3	2	-	-	-	-
Pušća	35	2	4	12	3	2	-	2	-	-
Rakovec	23	5	6	5	3	-	-	1	-	-
Rugvica	79	8	10	28	10	3	2	-	-	-
Stupnik	37	-	6	9	8	7	-	-	-	-
Žumberak	18	3	1	3	-	1	-	-	-	-
Krapinsko-zagorska Krapina-Zagorje	1 979	126	522	549	398	137	12	45	1	1
Gradovi/ Towns										
Donja Stubica	75	5	19	20	14	7	1	1	-	-
Klanjec	46	5	8	16	10	1	-	1	-	-
Krapina	186	14	31	43	37	23	3	12	-	-
Oroslavje	84	2	14	22	24	10	1	4	-	-

4.6. UMRLI PREMA POSTIGNUTOM OBRAZOVANJU I TROMJESEČJU SMRTI U 2020. PO ŽUPANIJAMA I GRADOVIMA/OPĆINAMA
DEATHS, BY EDUCATIONAL ATTAINMENT AND QUARTER OF DEATH, BY COUNTIES AND TOWNS/MUNICIPALITIES, 2020

(nastavak)
(continued)

Županija County of	Postignuto obrazovanje Educational attainment						Tromjesečje smrti Quarter of death			
	preddiplomski sveučilišni studij Undergraduate university study	fakulteti, umjetničke akademije, sveučilišni studij, diplomski sveučilišni studij te integrirani preddiplomski i diplomski sveučilišni studij Faculty, art academy, university study, graduate university study and integrated undergraduate and graduate university study	poslijediplomski specijalistički studij Postgraduate specialist study	magistarski znanstveni, stručni i umjetnički studij Master's level scientific, professional and art study	doktorat Doctorate	nepoznato Unknown	I.	II.	III.	IV.
Republika Hrvatska Republic of Croatia	12	2 949	9	94	106	8 492	13 902	12 032	12 610	18 479
Zagrebačka Zagreb	1	139	-	3	2	770	947	834	809	1 300
Gradovi/ Towns										
Dugo Selo	-	8	-	-	1	37	39	43	39	59
Ivanič-Grad	-	6	-	-	-	17	44	35	42	57
Jastrebarsko	-	10	-	-	-	56	57	45	53	87
Samobor	-	35	-	-	-	72	136	102	101	152
Sveta Nedelja	-	4	-	-	-	20	51	40	48	65
Sveti Ivan Zelina	-	5	-	-	-	37	48	42	40	81
Velika Gorica	-	39	-	1	1	103	172	158	161	245
Vrbovec	-	6	-	1	-	17	47	31	37	59
Zaprešić	-	9	-	1	-	121	59	47	63	97
Općine/ Municipalities										
Bedenica	1	1	-	-	-	3	2	5	4	4
Bistra	-	1	-	-	-	27	22	20	15	23
Brckovljani	-	-	-	-	-	14	13	21	8	23
Brdovec	-	2	-	-	-	56	34	27	20	33
Dubrava	-	3	-	-	-	8	16	13	11	21
Dubravica	-	-	-	-	-	8	3	5	3	4
Farkaševac	-	-	-	-	-	1	13	6	7	11
Gradec	-	-	-	-	-	6	12	10	9	15
Jakovlje	-	1	-	-	-	20	14	15	12	15
Klinča Sela	-	1	-	-	-	24	19	22	13	25
Kloštar Ivanić	-	2	-	-	-	4	22	16	15	30
Krašić	-	-	-	-	-	17	11	14	6	19
Kravarско	-	-	-	-	-	3	6	3	8	4
Križ	-	2	-	-	-	10	24	21	16	30
Luka	-	-	-	-	-	10	6	2	5	7
Marjja Gorica	-	2	-	-	-	8	8	6	5	8
Orle	-	-	-	-	-	6	9	10	7	8
Pisarovina	-	-	-	-	-	16	11	16	10	28
Pokupsko	-	-	-	-	-	2	8	5	4	17
Preseka	-	-	-	-	-	1	1	4	7	11
Pušća	-	-	-	-	-	10	8	11	5	11
Rakovec	-	-	-	-	-	3	7	6	6	4
Rugvica	-	1	-	-	-	17	16	22	15	26
Stupnik	-	1	-	-	-	6	6	7	10	14
Žumberak	-	-	-	-	-	10	3	4	4	7
Krapinsko-zagorska Krapina-Zagorje	-	45	-	-	2	141	443	428	378	730
Gradovi/ Towns										
Donja Stubica	-	5	-	-	-	3	15	15	19	26
Klanjec	-	1	-	-	-	4	15	10	7	14
Krapina	-	7	-	-	1	15	39	42	37	68
Oroslavje	-	1	-	-	-	6	21	16	14	33

4.6. UMRLI PREMA POSTIGNUTOM OBRAZOVANJU I TROMJESEČJU SMRTI U 2020. PO ŽUPANIJAMA I GRADOVIMA/OPĆINAMA
DEATHS, BY EDUCATIONAL ATTAINMENT AND QUARTER OF DEATH, BY COUNTIES AND TOWNS/MUNICIPALITIES, 2020

(nastavak)
(continued)

Županija County of	Ukupno Total	Postignuto obrazovanje Educational attainment								
		bez škole i od 1 do 3 razreda osnovne škole Without schooling and 1 – 3 grades of basic school	od 4 do 7 razreda osnovne škole 4 – 7 grades of basic school	osnovna škola Basic school	srednja škola Upper secondary school			viša škola, I. (VI.) stupanj fakulteta, kratki stručni studij u trajanju kraćem od 3 godine School of professional higher education, undergraduate study, professional study lasting less than 3 years	preddiplomski stručni studij u trajanju od najmanje 3 godine Undergraduate professional study lasting 3 years or longer	specijalistički diplomski stručni studij Specialist graduate professional study
					industrijske i obrtničke strukovne škole, škole za zanimanje u trajanju od 1 do 3 godine i škole za KV i VKV radnike Industrial and vocational school, occupational school lasting 1 – 3 years	tehničke i srodne strukovne škole, škole za zanimanje u trajanju od 4 ili više godina Technical and related vocational school, occupational school lasting 4 years or longer	gimnazija Grammar school			
Pregrada	113	12	34	36	18	3	-	1	1	-
Zabok	130	2	29	31	33	14	1	8	-	-
Zlatar	83	5	25	15	23	3	-	1	-	-
<i>Općine/ Municipalities</i>										
Bedekovčina	108	4	28	28	28	8	2	1	-	-
Budinščina	44	4	7	11	10	2	-	2	-	-
Desinić	42	5	10	9	7	5	-	1	-	-
Đurmanec	67	5	23	23	13	1	-	-	-	-
Gornja Stubica	82	10	32	19	12	3	-	-	-	-
Hrašćina	31	3	9	9	4	3	-	-	-	-
Hum na Sutli	71	3	15	30	12	6	-	1	-	-
Jesenje	30	2	12	11	3	-	-	-	-	-
Konjščina	66	3	15	14	22	2	1	2	-	-
Kraljevec na Sutli	24	1	8	10	2	2	-	-	-	-
Krapinske Toplice	63	3	18	18	11	7	-	2	-	-
Kumrovec	27	1	6	8	4	5	-	-	-	-
Lobor	37	4	13	11	5	1	-	-	-	-
Mače	43	5	8	14	11	2	-	-	-	-
Marija Bistrica	71	3	26	19	13	2	-	1	-	-
Mihovljan	29	4	6	7	7	4	-	-	-	-
Novi Golubovec	16	-	5	4	2	1	-	1	-	-
Petrovsko	45	3	12	17	6	2	-	1	-	-
Radoboj	47	1	14	14	10	1	1	1	-	-
Stubičke Toplice	51	1	15	13	8	5	1	2	-	-
Sveti Križ Začretje	95	6	28	29	21	5	1	-	-	-
Tuhej	45	3	9	15	8	3	-	1	-	-
Veliko Trgovišće	73	3	30	16	11	4	-	1	-	-
Zagorska Sela	22	2	4	10	2	-	-	-	-	-
Zlatar-Bistrica	33	2	9	7	7	2	-	-	-	1
Sisačko-moslavačka Sisak-Moslavina	2 608	297	383	721	347	504	13	72	1	-
<i>Gradovi/ Towns</i>										
Glina	185	28	41	57	20	15	-	3	-	-
Hrvatska Kostajnica	35	4	3	11	7	4	-	2	-	-
Kutina	275	14	42	86	47	49	1	10	-	-
Novska	165	22	28	47	30	15	2	1	-	-
Petrinja	342	44	34	102	42	70	4	8	-	-
Popovača	169	22	34	48	19	32	-	2	-	-
Sisak	765	50	78	167	108	233	5	35	-	-
<i>Općine/ Municipalities</i>										
Donji Kukuruzari	20	6	4	5	2	2	-	-	-	-
Dvor	109	23	21	26	15	14	-	3	-	-
Gvozd	69	12	13	15	7	6	-	2	-	-
Hrvatska Dubica	35	5	8	7	3	7	-	1	-	-
Jasenovac	50	9	7	18	7	4	-	-	1	-
Lekenik	84	9	11	26	15	17	-	-	-	-
Lipovljani	45	11	5	19	5	2	-	1	-	-
Majur	29	6	3	13	2	2	-	-	-	-
Martinska Ves	49	6	13	17	3	6	-	-	-	-
Sunja	96	16	21	27	10	11	1	3	-	-
Topusko	41	6	7	15	3	5	-	1	-	-
Velika Ludina	45	4	10	15	2	10	-	-	-	-

4.6. UMRLI PREMA POSTIGNUTOM OBRAZOVANJU I TROMJESEČJU SMRTI U 2020. PO ŽUPANIJAMA I GRADOVIMA/OPĆINAMA
DEATHS, BY EDUCATIONAL ATTAINMENT AND QUARTER OF DEATH, BY COUNTIES AND TOWNS/MUNICIPALITIES, 2020

(nastavak)
(continued)

Županija County of	Postignuto obrazovanje Educational attainment						Tromesečje smrti Quarter of death			
	preddiplomski sveučilišni studij Undergraduate university study	fakulteti, umjetničke akademije, sveučilišni studij, diplomski sveučilišni studij te integrirani preddiplomski i diplomski sveučilišni studij Faculty, art academy, university study, graduate university study and integrated undergraduate and graduate university study	poslijediplomski specijalistički studij Postgraduate specialist study	magistarski znanstveni, stručni i umjetnički studij Master's level scientific, professional and art study	doktorat Doctorate	nepoznato Unknown	I.	II.	III.	IV.
Pregrada	-	1	-	-	-	7	26	33	12	42
Zabok	-	7	-	-	-	5	29	25	25	51
Zlatar	-	-	-	-	-	11	14	19	15	35
<i>Općine/ Municipalities</i>										
Bedekovčina	-	2	-	-	-	7	21	28	18	41
Budinščina	-	-	-	-	-	8	4	7	17	16
Desinić	-	1	-	-	-	4	13	7	8	14
Đurmanec	-	-	-	-	-	2	16	13	13	25
Gornja Stubica	-	2	-	-	-	4	18	18	15	31
Hrašćina	-	1	-	-	-	2	7	13	3	8
Hum na Sutli	-	-	-	-	-	4	10	17	10	34
Jesenje	-	-	-	-	-	2	7	11	1	11
Konjščina	-	3	-	-	-	4	15	13	16	22
Kraljevec na Sutli	-	-	-	-	-	1	6	4	5	9
Krapinske Toplice	-	2	-	-	-	2	11	11	13	28
Kumrovec	-	1	-	-	-	2	8	10	2	7
Lobor	-	-	-	-	-	3	9	10	6	12
Mače	-	1	-	-	-	2	10	9	7	17
Marija Bistrica	-	1	-	-	-	6	17	18	14	22
Mihovljan	-	1	-	-	-	-	6	3	6	14
Novi Golubovec	-	1	-	-	-	2	2	5	4	5
Petrovsko	-	1	-	-	-	3	12	9	8	16
Radoboj	-	1	-	-	-	4	9	5	10	23
Stubičke Toplice	-	-	-	-	-	6	10	13	9	19
Sveti Križ Začretje	-	1	-	-	-	4	29	17	22	27
Tuhelj	-	1	-	-	-	5	11	8	9	17
Veliko Trgovišće	-	1	-	-	-	7	20	12	20	21
Zagorska Sela	-	1	-	-	1	2	7	3	6	6
Zlatar-Bistrica	-	1	-	-	-	4	6	4	7	16
Sisačko-moslavačka Sisak-Moslavina	1	71	-	3	2	193	640	550	576	842
<i>Gradovi/ Towns</i>										
Glina	-	3	-	-	1	17	32	57	39	57
Hrvatska Kostajnica	-	1	-	-	-	3	9	8	5	13
Kutina	-	11	-	-	-	15	54	54	74	93
Novska	-	2	-	-	-	18	44	28	39	54
Petrinja	-	7	-	-	-	31	78	71	83	110
Popovača	-	2	-	1	-	9	43	47	22	57
Sisak	1	37	-	2	1	48	188	156	176	245
<i>Općine/ Municipalities</i>										
Donji Kukuruzari	-	-	-	-	-	1	7	5	5	3
Dvor	-	-	-	-	-	7	30	19	27	33
Gvozd	-	3	-	-	-	11	24	12	13	20
Hrvatska Dubica	-	1	-	-	-	3	7	4	4	20
Jasenovac	-	1	-	-	-	3	10	9	11	20
Lekenik	-	1	-	-	-	5	27	21	13	23
Lipovljani	-	-	-	-	-	2	12	11	10	12
Majur	-	-	-	-	-	3	6	5	5	13
Martinska Ves	-	-	-	-	-	4	13	11	9	16
Sunja	-	1	-	-	-	6	29	18	24	25
Topusko	-	-	-	-	-	4	12	6	11	12
Veika Ludina	-	1	-	-	-	3	15	8	6	16

4.6. UMRLI PREMA POSTIGNUTOM OBRAZOVANJU I TROMJESEČJU SMRTI U 2020. PO ŽUPANIJAMA I GRADOVIMA/OPĆINAMA
DEATHS, BY EDUCATIONAL ATTAINMENT AND QUARTER OF DEATH, BY COUNTIES AND TOWNS/MUNICIPALITIES, 2020

(nastavak)
(continued)

Županija County of	Ukupno Total	Postignuto obrazovanje Educational attainment								
		bez škole i od 1 do 3 razreda osnovne škole Without schooling and 1 – 3 grades of basic school	od 4 do 7 razreda osnovne škole 4 – 7 grades of basic school	osnovna škola Basic school	srednja škola Upper secondary school			viša škola, I. (VI.) stupanj fakulteta, kratki stručni studij u trajanju kraćem od 3 godine School of professional higher education, undergraduate study, professional study lasting less than 3 years	preddiplomski stručni studij u trajanju od najmanje 3 godine Undergraduate professional study lasting 3 years or longer	specijalistički diplomski stručni studij Specialist graduate professional study
					industrijske i obrtničke strukovne škole, škole za zanimanje u trajanju od 1 do 3 godine i škole za KV i VKV radnike Industrial and vocational school, occupational school lasting 1 – 3 years	tehničke i srodne strukovne škole, škole za zanimanje u trajanju od 4 ili više godina Technical and related vocational school, occupational school lasting 4 years or longer	gimnazija Grammar school			
Karlovačka Karlovac	2 076	316	198	201	193	116	3	25	-	1
Gradovi/ Towns										
Duga Resa	179	35	19	15	12	6	-	2	-	-
Karlovac	845	115	60	60	78	69	2	16	-	-
Ogulin	229	9	18	25	39	16	-	4	-	-
Ozalj	105	12	16	16	7	3	-	1	-	-
Slunj	104	21	15	12	7	4	-	2	-	-
Općine/ Municipalities										
Barilović	49	9	5	9	2	-	-	-	-	-
Bosiljevo	21	6	3	2	2	1	-	-	-	-
Cetingrad	38	13	6	3	4	2	-	-	-	-
Draganić	35	7	4	2	3	1	-	-	-	-
Generalski Stol	51	6	5	10	5	-	-	-	-	-
Josipdol	46	2	6	6	6	2	1	-	-	-
Kamanje	10	1	-	1	1	1	-	-	-	-
Krnjak	27	10	7	2	1	-	-	-	-	-
Lasinja	41	4	7	3	5	2	-	-	-	-
Netretić	56	17	4	2	3	3	-	-	-	-
Plaški	33	1	1	6	2	-	-	-	-	-
Rakovica	42	13	4	5	4	2	-	-	-	-
Ribnik	14	3	4	2	1	1	-	-	-	-
Saborsko	24	3	1	3	-	1	-	-	-	-
Tounj	18	3	1	2	4	-	-	-	-	-
Vojnić	87	25	9	13	6	2	-	-	-	-
Žakanje	22	1	3	2	1	-	-	-	-	1
Varaždinska Varaždin	2 454	92	353	410	325	138	6	46	6	-
Gradovi/ Towns										
Ivanec	169	5	29	24	29	9	-	1	-	-
Lepoglava	111	7	17	27	15	6	-	1	1	-
Ludbreg	136	4	24	25	23	7	-	4	1	-
Novi Marof	185	8	41	27	24	8	-	3	1	-
Varaždin	675	14	50	72	95	62	6	19	2	-
Varaždinske Toplice	102	4	27	8	13	9	-	6	-	-
Općine/ Municipalities										
Bednja	59	7	15	8	5	3	-	1	-	-
Beretinac	29	2	3	6	4	-	-	-	-	-
Breznica	32	1	4	7	7	-	-	-	-	-
Breznički Hum	14	3	4	1	3	-	-	1	-	-
Cestica	81	3	16	16	4	4	-	-	-	-
Donja Voća	34	2	6	11	4	2	-	-	-	-
Gornji Knežinec	83	1	9	16	7	4	-	2	-	-
Jažabet	60	-	9	12	3	2	-	-	-	-
Klenovnik	22	2	3	2	4	-	-	-	-	-
Ljubešćica	27	3	7	2	5	1	-	-	-	-
Mali Bukovec	37	2	5	16	2	-	-	-	-	-
Martijanec	51	1	11	14	4	1	-	-	-	-
Maruševec	90	2	10	17	13	4	-	1	-	-
Petrijanec	55	4	4	14	7	5	-	-	1	-
Sračinec	63	2	7	14	10	-	-	1	-	-
Sveti Đurd	59	3	6	18	5	3	-	1	-	-

4.6. UMRLI PREMA POSTIGNUTOM OBRAZOVANJU I TROMJESEČJU SMRTI U 2020. PO ŽUPANIJAMA I GRADOVIMA/OPĆINAMA
DEATHS, BY EDUCATIONAL ATTAINMENT AND QUARTER OF DEATH, BY COUNTIES AND TOWNS/MUNICIPALITIES, 2020

(nastavak)
(continued)

Županija County of	Postignuto obrazovanje Educational attainment						Tromjesečje smrti Quarter of death			
	preddiplomski sveučilišni studij Undergraduate university study	fakulteti, umjetničke akademije, sveučilišni studij, diplomski sveučilišni studij te integrirani preddiplomski i diplomski sveučilišni studij Faculty, art academy, university study, graduate university study and integrated undergraduate and graduate university study	poslijediplomski specijalistički studij Postgraduate specialist study	magistarski znanstveni, stručni i umjetnički studij Master's level scientific, professional and art study	doktorat Doctorate	nepoznato Unknown	I.	II.	III.	IV.
Karlovačka Karlovac	2	41	-	3	-	977	550	405	433	688
Gradovi/ Towns										
Duga Resa	1	4	-	-	-	85	52	32	38	57
Karlovac	1	29	-	2	-	413	219	178	170	278
Ogulin	-	4	-	-	-	114	67	36	51	75
Ozalj	-	1	-	1	-	48	24	23	17	41
Slunj	-	1	-	-	-	42	22	30	20	32
Općine/ Municipalities										
Barilović	-	1	-	-	-	23	14	7	8	20
Bosiljevo	-	-	-	-	-	7	6	-	7	8
Cetingrad	-	-	-	-	-	10	13	6	7	12
Draganić	-	-	-	-	-	18	7	6	9	13
Generalski Stol	-	-	-	-	-	25	14	14	9	14
Josipdol	-	-	-	-	-	23	12	9	10	15
Kamanje	-	-	-	-	-	6	3	2	2	3
Krnjak	-	-	-	-	-	7	9	5	2	11
Lasinja	-	-	-	-	-	20	9	6	6	20
Netretić	-	-	-	-	-	27	19	11	15	11
Plaški	-	1	-	-	-	22	6	7	9	11
Rakovica	-	-	-	-	-	14	14	7	8	13
Ribnik	-	-	-	-	-	3	6	2	3	3
Saborsko	-	-	-	-	-	16	6	6	6	6
Tounj	-	-	-	-	-	8	2	1	6	9
Vojnić	-	-	-	-	-	32	23	13	25	26
Žakanje	-	-	-	-	-	14	3	4	5	10
Varaždinska Varaždin	-	55	-	2	3	1 018	532	530	547	845
Gradovi/ Towns										
Ivanec	-	1	-	-	-	71	35	45	28	61
Lepoglava	-	-	-	-	-	37	24	26	28	33
Ludbreg	-	3	-	-	-	45	23	32	32	49
Novi Marof	-	3	-	-	-	70	45	42	42	56
Varaždin	-	41	-	2	-	312	152	142	144	237
Varaždinske Toplice	-	2	-	-	-	33	24	26	24	28
Općine/ Municipalities										
Bednja	-	-	-	-	-	20	12	9	13	25
Beretinec	-	-	-	-	-	14	4	3	10	12
Breznica	-	-	-	-	1	12	9	6	6	11
Breznički Hum	-	-	-	-	-	2	6	2	2	4
Cestica	-	-	-	-	-	38	14	18	20	29
Donja Voća	-	-	-	-	-	9	5	9	9	11
Gornji Knežinec	-	2	-	-	-	42	23	17	17	26
Jalžabet	-	1	-	-	-	33	15	13	15	17
Klenovnik	-	-	-	-	-	11	5	4	4	9
Ljubešćica	-	1	-	-	-	8	2	7	7	11
Mali Bukovec	-	-	-	-	-	12	7	10	10	10
Martijanec	-	1	-	-	-	19	15	9	12	15
Maruševec	-	-	-	-	-	43	17	19	26	28
Petrijanec	-	-	-	-	-	20	11	9	11	24
Sračinec	-	-	-	-	-	29	11	11	18	23
Sveti Đurd	-	-	-	-	-	23	11	15	15	18

4.6. UMRLI PREMA POSTIGNUTOM OBRAZOVANJU I TROMJESEČJU SMRTI U 2020. PO ŽUPANIJAMA I GRADOVIMA/OPĆINAMA
DEATHS, BY EDUCATIONAL ATTAINMENT AND QUARTER OF DEATH, BY COUNTIES AND TOWNS/MUNICIPALITIES, 2020

(nastavak)
(continued)

Županija County of	Ukupno Total	Postignuto obrazovanje Educational attainment								
		bez škole i od 1 do 3 razreda osnovne škole Without schooling and 1 – 3 grades of basic school	od 4 do 7 razreda osnovne škole 4 – 7 grades of basic school	osnovna škola Basic school	srednja škola Upper secondary school			viša škola, I. (VI.) stupanj fakulteta, kratki stručni studij u trajanju kraćem od 3 godine School of professional higher education, undergraduate study, professional study lasting less than 3 years	preddiplomski stručni studij u trajanju od najmanje 3 godine Undergraduate professional study lasting 3 years or longer	specijalistički diplomski stručni studij Specialist graduate professional study
					industrijske i obrtničke strukovne škole, škole za zanimanje u trajanju od 1 do 3 godine i škole za KV i VKV radnike Industrial and vocational school, occupational school lasting 1 – 3 years	tehničke i srodne strukovne škole, škole za zanimanje u trajanju od 4 ili više godina Technical and related vocational school, occupational school lasting 4 years or longer	gimnazija Grammar school			
Sveti Ilija	46	1	4	11	6	2	-	1	-	-
Trnovec Bartolovečki	88	2	15	10	16	1	-	1	-	-
Veliki Bukovec	18	1	2	6	-	-	-	-	-	-
Vidovec	64	3	10	17	9	3	-	1	-	-
Vinica	39	1	7	5	8	1	-	1	-	-
Visoko	25	4	8	4	-	1	-	1	-	-
Koprivničko-križevačka Koprivnica-Križevci	1 654	104	341	654	268	123	6	49	-	1
Gradovi/ Towns										
Đurđevac	106	4	24	35	24	11	-	4	-	-
Koprivnica	400	18	52	111	105	58	1	17	-	-
Križevci	279	12	43	117	41	23	4	13	-	-
Općine/ Municipalities										
Drnje	28	2	6	8	9	2	-	-	-	-
Đelekovec	23	2	10	9	1	-	-	1	-	-
Ferdinandovac	22	1	9	7	3	1	-	1	-	-
Gola	42	3	11	19	-	1	-	-	-	-
Gornja Rijeka	24	2	5	13	2	-	-	1	-	-
Hlebine	21	4	4	6	5	1	-	-	-	-
Kalinovac	24	2	10	8	3	-	-	-	-	-
Kalnik	17	1	4	9	2	-	-	-	-	-
Kloštar Podravski	52	7	7	26	6	4	-	2	-	-
Koprivnički Bregi	36	3	5	19	5	1	1	-	-	-
Koprivnički Ivanec	48	3	12	24	3	3	-	1	-	-
Legrad	41	8	12	17	2	-	-	2	-	-
Molve	41	2	16	17	5	1	-	-	-	-
Novigrad Podravski	53	3	9	23	12	2	-	2	-	-
Novo Virje	15	1	7	5	1	-	-	-	-	1
Peteranec	49	6	9	20	9	4	-	1	-	-
Podravske Sesvete	27	4	3	15	4	-	-	-	-	-
Rasinja	41	3	11	22	3	-	-	-	-	-
Sokolovac	62	3	22	30	3	2	-	-	-	-
Sveti Ivan Žabno	75	3	13	33	10	6	-	2	-	-
Sveti Petar Orehovec	72	5	21	37	3	1	-	-	-	-
Virje	56	2	16	24	7	2	-	2	-	-
Bjelovarsko-bilogorska Bjelovar-Bilogora	1 801	144	417	501	285	168	12	38	2	1
Gradovi/ Towns										
Bjelovar	568	38	94	115	105	90	2	18	1	-
Čazma	112	7	26	30	22	10	-	4	-	-
Daruvar	180	12	25	50	50	22	1	6	-	1
Garešnica	121	7	46	23	24	5	5	4	-	-
Grubišno Polje	91	11	18	27	7	12	-	1	1	-
Općine/ Municipalities										
Berek	24	3	8	9	2	1	-	-	-	-
Dežanovac	58	7	12	29	4	1	-	-	-	-
Đulovac	41	12	9	7	3	1	-	1	-	-

4.6. UMRLI PREMA POSTIGNUTOM OBRAZOVANJU I TROMJESEČJU SMRTI U 2020. PO ŽUPANIJAMA I GRADOVIMA/OPĆINAMA
DEATHS, BY EDUCATIONAL ATTAINMENT AND QUARTER OF DEATH, BY COUNTIES AND TOWNS/MUNICIPALITIES, 2020

(nastavak)
(continued)

Županija County of	Postignuto obrazovanje Educational attainment						Tromjesečje smrti Quarter of death			
	preddiplomski sveučilišni studij Undergraduate university study	fakulteti, umjetničke akademije, sveučilišni studij, diplomski sveučilišni studij te integrirani preddiplomski i diplomski sveučilišni studij Faculty, art academy, university study, graduate university study and integrated undergraduate and graduate university study	poslijediplomski specijalistički studij Postgraduate specialist study	magistarski znanstveni, stručni i umjetnički studij Master's level scientific, professional and art study	doktorat Doctorate	nepoznato Unknown	I.	II.	III.	IV.
Sveti Ilija	-	-	-	-	-	21	11	10	8	17
Trnovec Bartolovečki	-	-	-	-	1	42	19	19	18	32
Veliki Bukovec	-	-	-	-	1	8	2	3	3	10
Vidovec	-	-	-	-	-	21	17	11	14	22
Vinica	-	-	-	-	-	16	9	11	6	13
Visoko	-	-	-	-	-	7	4	2	5	14
Koprivničko-križevačka Koprivnica-Križevci	-	49	1	3	-	55	413	382	330	529
Gradovi/ Towns										
Đurđevac	-	3	-	-	-	1	24	34	14	34
Koprivnica	-	25	1	2	-	10	85	101	74	140
Križevci	-	12	-	1	-	13	78	64	53	84
Općine/ Municipalities										
Drnje	-	-	-	-	-	1	6	8	4	10
Đelekovec	-	-	-	-	-	-	7	5	7	4
Ferdinandovac	-	-	-	-	-	-	10	6	2	4
Gola	-	-	-	-	-	8	12	8	11	11
Gornja Rijeka	-	-	-	-	-	1	5	4	6	9
Hlebine	-	1	-	-	-	-	2	4	4	11
Kalinovac	-	-	-	-	-	1	7	6	4	7
Kalnik	-	-	-	-	-	1	7	1	5	4
Kloštar Podravski	-	-	-	-	-	-	8	12	8	24
Koprivnički Bregi	-	2	-	-	-	-	7	8	12	9
Koprivnički Ivanec	-	1	-	-	-	1	11	15	9	13
Legrad	-	-	-	-	-	-	9	10	6	16
Molve	-	-	-	-	-	-	15	11	7	8
Novigrad Podravski	-	1	-	-	-	1	14	7	15	17
Novo Virje	-	-	-	-	-	-	4	2	4	5
Peteranec	-	-	-	-	-	-	12	12	10	15
Podravske Sesvete	-	-	-	-	-	1	8	7	4	8
Rasinja	-	-	-	-	-	2	11	10	9	11
Sokolovac	-	-	-	-	-	2	16	9	20	17
Sveti Ivan Žabno	-	3	-	-	-	5	20	19	15	21
Sveti Petar Orehovec	-	-	-	-	-	5	17	15	16	24
Virje	-	1	-	-	-	2	18	4	11	23
Bjelovarsko-bilogorska Bjelovar-Bilogora	-	47	-	1	2	183	465	387	359	590
Gradovi/ Towns										
Bjelovar	-	26	-	1	-	78	142	110	116	200
Čazma	-	1	-	-	-	12	32	24	19	37
Daruvar	-	4	-	-	1	8	39	43	30	68
Garešnica	-	2	-	-	-	5	37	29	18	37
Grubišno Polje	-	-	-	-	-	14	25	19	20	27
Općine/ Municipalities										
Berek	-	-	-	-	-	1	6	6	5	7
Dežanovac	-	-	-	-	-	5	18	12	12	16
Đulovac	-	1	-	-	-	7	9	9	12	11

4.6. UMRLI PREMA POSTIGNUTOM OBRAZOVANJU I TROMJESEČJU SMRTI U 2020. PO ŽUPANIJAMA I GRADOVIMA/OPĆINAMA
DEATHS, BY EDUCATIONAL ATTAINMENT AND QUARTER OF DEATH, BY COUNTIES AND TOWNS/MUNICIPALITIES, 2020

(nastavak)
(continued)

Županija County of	Ukupno Total	Postignuto obrazovanje Educational attainment								
		bez škole i od 1 do 3 razreda osnovne škole Without schooling and 1 – 3 grades of basic school	od 4 do 7 razreda osnovne škole 4 – 7 grades of basic school	osnovna škola Basic school	srednja škola Upper secondary school			viša škola, I. (VI.) stupanj fakulteta, kratki stručni studij u trajanju kraćem od 3 godine School of professional higher education, undergraduate study lasting less than 3 years	preddiplomski stručni studij u trajanju od najmanje 3 godine Undergraduate professional study lasting 3 years or longer	specijalistički diplomski stručni studij Specialist graduate professional study
					industrijske i obrtničke strukovne škole, škole za zanimanje u trajanju od 1 do 3 godine i škole za KV i VKV radnike Industrial and vocational school, occupational school lasting 1 – 3 years	tehničke i srodne strukovne škole, škole za zanimanje u trajanju od 4 ili više godina Technical and related vocational school, occupational school lasting 4 years or longer	gimnazija Grammar school			
Hercegovac	37	1	10	10	5	5	1	2	-	-
Ivanska	49	3	19	14	5	2	1	-	-	-
Kapela	55	4	16	19	6	1	-	-	-	-
Končanica	40	1	11	20	5	-	-	-	-	-
Nova Rača	62	5	22	19	3	4	-	-	-	-
Rovišće	61	8	11	17	11	5	-	-	-	-
Severin	13	-	3	5	3	1	-	-	-	-
Sirač	46	4	11	14	14	1	-	1	-	-
Šandrovac	37	2	14	15	2	-	-	-	-	-
Štefanje	40	1	15	17	2	-	1	-	-	-
Velika Pisanica	31	3	10	11	2	3	-	-	-	-
Velika Trnovitica	32	1	15	9	1	-	1	1	-	-
Veliki Grđevac	48	6	12	16	4	3	-	-	-	-
Veliko Trojstvo	45	7	8	21	4	1	-	-	-	-
Zrinski Topolovac	10	1	2	4	1	-	-	-	-	-
Primorsko-goranska Primorje-Gorski kotar	3 981	87	240	656	808	615	31	178	2	-
Gradovi/ Towns										
Bakar	105	2	7	15	23	17	1	6	-	-
Cres	31	1	2	5	11	3	-	1	-	-
Crikvenica	161	1	12	17	29	22	1	10	-	-
Čabar	67	7	14	10	7	14	-	2	-	-
Delnice	85	2	9	15	16	21	1	4	-	-
Kastav	96	1	6	14	19	16	-	4	-	-
Kraljevica	48	-	1	7	11	8	-	1	-	-
Krk	78	2	7	10	16	5	1	10	-	-
Mali Lošinj	81	1	7	11	15	8	-	6	-	-
Novi Vinodolski	69	-	3	11	16	10	-	5	-	-
Opatija	168	1	4	26	33	27	4	7	-	-
Rab	98	2	13	9	29	16	1	2	-	-
Rijeka	1 814	33	71	293	352	300	16	84	2	-
Vrbovsko	88	10	13	16	17	4	-	2	-	-
Općine/ Municipalities										
Baška	32	-	3	1	12	4	-	1	-	-
Brod Moravice	15	-	2	6	2	1	-	1	-	-
Čavle	83	1	6	15	16	16	-	1	-	-
Dobrinj	38	1	3	3	9	7	-	2	-	-
Fužine	27	6	5	3	7	1	-	1	-	-
Jelenje	73	1	9	15	16	9	-	2	-	-
Klana	28	1	-	11	4	3	-	-	-	-
Kostrena	47	1	1	6	4	12	1	5	-	-
Lokve	17	1	1	8	2	2	-	-	-	-
Lopar	12	1	-	4	3	-	-	-	-	-
Lovran	63	1	2	14	16	12	1	4	-	-
Malinska-Dubašnica	47	-	1	7	13	3	-	2	-	-
Matulji	138	3	2	41	35	21	-	6	-	-
Mošćenička Draga	24	-	-	4	11	2	-	1	-	-
Mrkopalj	29	-	9	5	4	4	-	-	-	-
Omišalj	27	1	1	4	2	3	1	1	-	-
Punat	38	-	5	6	5	7	-	1	-	-

4.6. UMRLI PREMA POSTIGNUTOM OBRAZOVANJU I TROMJESEČJU SMRTI U 2020. PO ŽUPANIJAMA I GRADOVIMA/OPĆINAMA
DEATHS, BY EDUCATIONAL ATTAINMENT AND QUARTER OF DEATH, BY COUNTIES AND TOWNS/MUNICIPALITIES, 2020

(nastavak)
(continued)

Županija County of	Postignuto obrazovanje Educational attainment						Tromesečje smrti Quarter of death			
	preddiplomski sveučilišni studij Undergraduate university study	fakulteti, umjetničke akademije, sveučilišni studij, diplomski sveučilišni studij te integrirani preddiplomski i diplomski sveučilišni studij Faculty, art academy, university study, graduate university study and integrated undergraduate and graduate university study	poslijediplomski specijalistički studij Postgraduate specialist study	magistarski znanstveni, stručni i umjetnički studij Master's level scientific, professional and art study	doktorat Doctorate	nepoznato Unknown	I.	II.	III.	IV.
Hercegovac	-	1	-	-	-	2	8	8	10	11
Ivanska	-	-	-	-	-	5	8	17	10	14
Kapela	-	2	-	-	-	7	15	13	12	15
Končanica	-	-	-	-	-	3	11	4	12	13
Nova Rača	-	2	-	-	1	6	20	14	11	17
Rovišće	-	-	-	-	-	9	16	13	14	18
Severin	-	-	-	-	-	1	2	1	1	9
Sirač	-	-	-	-	-	1	13	12	9	12
Šandrovac	-	-	-	-	-	4	10	8	10	9
Štefanje	-	1	-	-	-	3	11	7	9	13
Velika Pisanica	-	-	-	-	-	2	11	3	5	12
Velika Trnovitica	-	3	-	-	-	1	9	7	5	11
Veliki Grđevac	-	3	-	-	-	4	11	15	7	15
Veliko Trojstvo	-	-	-	-	-	4	9	11	12	13
Zrinski Topolovac	-	1	-	-	-	1	3	2	-	5
Primorsko-goranska Primorje-Gorski kotar	-	263	1	5	9	1 086	1 017	818	932	1 214
Gradovi/ Towns										
Bakar	-	-	-	-	-	34	28	20	22	35
Cres	-	-	-	-	-	8	9	5	6	11
Crikvenica	-	9	-	-	-	60	52	21	43	45
Čabar	-	1	-	-	-	12	14	18	21	14
Delnice	-	1	-	-	-	16	22	21	13	29
Kastav	-	9	-	-	-	27	16	29	23	28
Kraljevica	-	4	-	-	-	16	15	8	8	17
Krk	-	7	-	-	-	20	27	12	19	20
Mali Lošinj	-	4	-	-	-	29	29	16	12	24
Novi Vinodolski	-	7	-	-	-	17	20	16	16	17
Opatija	-	22	-	-	1	43	50	27	34	57
Rab	-	1	-	-	-	25	22	22	26	28
Rijeka	-	152	1	2	7	501	452	387	442	533
Vrbovsko	-	-	-	-	-	26	28	15	18	27
Općine/ Municipalities										
Baška	-	5	-	-	-	6	11	7	5	9
Brod Moravice	-	-	-	-	-	3	3	1	6	5
Čavle	-	1	-	1	-	26	19	21	17	26
Dobrinj	-	4	-	-	-	9	6	7	10	15
Fužine	-	1	-	-	-	3	14	4	5	4
Jelenje	-	4	-	-	-	17	9	12	23	29
Klana	-	-	-	-	-	9	9	5	6	8
Kostrena	-	5	-	-	-	12	10	10	8	19
Lokve	-	-	-	-	-	3	4	4	6	3
Lopar	-	1	-	-	-	3	5	1	4	2
Lovran	-	4	-	1	-	8	12	20	15	16
Malinska-Dubašnica	-	3	-	-	1	17	15	8	10	14
Matulji	-	3	-	1	-	26	29	29	31	49
Mošćenička Draga	-	2	-	-	-	4	9	5	2	8
Mrkopalj	-	-	-	-	-	7	5	5	3	16
Omišalj	-	1	-	-	-	13	5	6	6	10
Punat	-	4	-	-	-	10	9	4	14	11

4.6. UMRLI PREMA POSTIGNUTOM OBRAZOVANJU I TROMJESEČJU SMRTI U 2020. PO ŽUPANIJAMA I GRADOVIMA/OPĆINAMA
DEATHS, BY EDUCATIONAL ATTAINMENT AND QUARTER OF DEATH, BY COUNTIES AND TOWNS/MUNICIPALITIES, 2020

(nastavak)
(continued)

Županija County of	Ukupno Total	Postignuto obrazovanje Educational attainment								
		bez škole i od 1 do 3 razreda osnovne škole Without schooling and 1 – 3 grades of basic school	od 4 do 7 razreda osnovne škole 4 – 7 grades of basic school	osnovna škola Basic school	srednja škola Upper secondary school			viša škola, I. (VI.) stupanj fakulteta, kratki stručni studij u trajanju kraćem od 3 godine School of professional higher education, undergraduate study, professional study lasting less than 3 years	preddiplomski stručni studij u trajanju od najmanje 3 godine Undergraduate professional study lasting 3 years or longer	specijalistički diplomski stručni studij Specialist graduate professional study
					industrijske i obrtničke strukovne škole, škole za zanimanje u trajanju od 1 do 3 godine i škole za KV i VKV radnike Industrial and vocational school, occupational school lasting 1 – 3 years	tehničke i srodne strukovne škole, škole za zanimanje u trajanju od 4 ili više godina Technical and related vocational school, occupational school lasting 4 years or longer	gimnazija Grammar school			
Ravna Gora	41	3	2	10	5	7	-	1	-	-
Skrad	15	1	2	4	3	2	-	-	-	-
Vinodolska općina	49	-	6	5	12	8	1	-	-	-
Viškovo	116	2	5	20	28	18	2	2	-	-
Vrbnik	33	-	6	5	5	2	-	3	-	-
Ličko-senjska Lika-Senj	894	106	116	213	131	45	9	22	1	-
Gradovi/ Towns										
Gospić	223	24	21	66	35	11	6	8	-	-
Novalja	57	3	7	20	10	2	-	1	-	-
Otočac	151	22	26	28	25	7	-	3	-	-
Senj	126	10	24	6	18	6	3	4	1	-
Općine/ Municipalities										
Brinje	61	12	8	14	2	3	-	1	-	-
Donji Lapac	31	5	5	11	3	3	-	-	-	-
Karlobag	16	-	2	2	5	-	-	-	-	-
Lovinac	23	4	3	7	4	1	-	1	-	-
Perušić	67	7	7	31	8	3	-	1	-	-
Plitvička Jezera	65	9	7	13	7	7	-	1	-	-
Udbina	45	4	4	10	7	2	-	1	-	-
Vrhovine	29	6	2	5	7	-	-	1	-	-
Virovitičko-podravska Virovitica-Podravina	1 177	143	291	355	168	108	12	24	1	-
Gradovi/ Towns										
Orahovica	55	7	10	13	12	5	3	3	-	-
Slatina	171	14	42	44	28	18	5	7	-	-
Virovitica	237	20	44	71	28	40	2	7	1	-
Općine/ Municipalities										
Crnac	28	2	10	7	5	3	-	-	-	-
Čačinci	43	6	5	13	6	6	-	2	-	-
Čadavica	29	4	11	8	3	1	-	-	-	-
Gradina	70	11	26	18	7	6	-	-	-	-
Lukač	60	2	18	23	11	1	-	1	-	-
Mikleuš	25	4	6	7	5	1	-	-	-	-
Nova Bukovica	35	3	8	12	5	3	-	2	-	-
Pitomača	143	23	32	47	27	9	-	1	-	-
Sopje	42	8	16	16	1	-	-	-	-	-
Suhopolje	120	18	33	34	15	9	-	1	-	-
Špišić Bukovica	67	14	13	23	8	4	2	-	-	-
Voćin	26	4	10	8	3	1	-	-	-	-
Zdenci	26	3	7	11	4	1	-	-	-	-
Požeško-slavonska Požega-Slavonia	1 073	146	224	313	183	101	8	36	2	-
Gradovi/ Towns										
Kutjevo	81	15	23	21	9	6	-	1	-	-
Lipik	103	11	11	34	27	5	1	3	-	-

4.6. UMRLI PREMA POSTIGNUTOM OBRAZOVANJU I TROMJESEČJU SMRTI U 2020. PO ŽUPANIJAMA I GRADOVIMA/OPĆINAMA
DEATHS, BY EDUCATIONAL ATTAINMENT AND QUARTER OF DEATH, BY COUNTIES AND TOWNS/MUNICIPALITIES, 2020

(nastavak)
(continued)

Županija County of	Postignuto obrazovanje Educational attainment						Tromjesečje smrti Quarter of death			
	preddiplomski sveučilišni studij Undergraduate university study	fakulteti, umjetničke akademije, sveučilišni studij, diplomski sveučilišni studij te integrirani preddiplomski i diplomski sveučilišni studij Faculty, art academy, university study, graduate university study and integrated undergraduate and graduate university study	poslijediplomski specijalistički studij Postgraduate specialist study	magistarski znanstveni, stručni i umjetnički studij Master's level scientific, professional and art study	doktorat Doctorate	nepoznato Unknown	I.	II.	III.	IV.
Ravna Gora	-	-	-	-	-	13	9	7	8	17
Skrad	-	-	-	-	-	3	3	4	2	6
Vinodolska općina	-	-	-	-	-	17	13	13	13	10
Viškovo	-	6	-	-	-	33	25	21	29	41
Vrbnik	-	2	-	-	-	10	9	7	6	11
Ličko-senjska Lika-Senj	-	21	-	-	1	229	197	183	193	321
Gradovi/ Towns										
Gospić	-	7	-	-	1	44	39	52	40	92
Novalja	-	4	-	-	-	10	15	5	17	20
Otočac	-	3	-	-	-	37	42	32	27	50
Senj	-	3	-	-	-	51	24	20	38	44
Općine/ Municipalities										
Brinje	-	-	-	-	-	21	14	12	17	18
Donji Lapac	-	-	-	-	-	4	5	11	6	9
Karlobag	-	3	-	-	-	4	8	3	4	1
Lovinac	-	-	-	-	-	3	8	4	5	6
Perušić	-	-	-	-	-	10	19	9	13	26
Plitvička Jezera	-	-	-	-	-	21	12	14	14	25
Udbina	-	1	-	-	-	16	8	14	8	15
Vrhovine	-	-	-	-	-	8	3	7	4	15
Virovitičko-podravska Virovitica-Podravina	-	20	-	-	-	55	279	230	273	395
Gradovi/ Towns										
Orahovica	-	1	-	-	-	1	13	9	14	19
Slatina	-	4	-	-	-	9	38	32	38	63
Virovitica	-	14	-	-	-	10	57	45	58	77
Općine/ Municipalities										
Črnc	-	-	-	-	-	1	6	5	6	11
Čačinci	-	1	-	-	-	4	4	11	13	15
Čadavica	-	-	-	-	-	2	10	6	6	7
Gradina	-	-	-	-	-	2	17	14	16	23
Lukač	-	-	-	-	-	4	12	7	15	26
Mikleuš	-	-	-	-	-	2	6	5	6	8
Nova Bukovica	-	-	-	-	-	2	12	7	9	7
Pitomača	-	-	-	-	-	4	37	35	29	42
Sopje	-	-	-	-	-	1	8	12	9	13
Suhopolje	-	-	-	-	-	10	35	21	24	40
Špišić Bukovica	-	-	-	-	-	3	11	10	23	23
Voćin	-	-	-	-	-	-	6	4	2	14
Zdenci	-	-	-	-	-	-	7	7	5	7
Požeško-slavonska Požega-Slavonia	1	26	-	1	-	32	273	211	225	364
Gradovi/ Towns										
Kutjevo	-	3	-	-	-	3	25	14	16	26
Lipik	-	-	-	-	-	11	26	18	20	39

4.6. UMRLI PREMA POSTIGNUTOM OBRAZOVANJU I TROMJESEČJU SMRTI U 2020. PO ŽUPANIJAMA I GRADOVIMA/OPĆINAMA
DEATHS, BY EDUCATIONAL ATTAINMENT AND QUARTER OF DEATH, BY COUNTIES AND TOWNS/MUNICIPALITIES, 2020

(nastavak)
(continued)

Županija County of	Ukupno Total	Postignuto obrazovanje Educational attainment								
		bez škole i od 1 do 3 razreda osnovne škole Without schooling and 1 – 3 grades of basic school	od 4 do 7 razreda osnovne škole 4 – 7 grades of basic school	osnovna škola Basic school	srednja škola Upper secondary school			viša škola, I. (VI.) stupanj fakulteta, kratki stručni studij u trajanju kraćem od 3 godine School of professional higher education, undergraduate study, professional study lasting less than 3 years	preddiplomski stručni studij u trajanju od najmanje 3 godine Undergraduate professional study lasting 3 years or longer	specijalistički diplomski stručni studij Specialist graduate professional study
					industrijske i obrtničke strukovne škole, škole za zanimanje u trajanju od 1 do 3 godine i škole za KV i VKV radnike Industrial and vocational school, occupational school lasting 1 – 3 years	tehničke i srodne strukovne škole, škole za zanimanje u trajanju od 4 ili više godina Technical and related vocational school, occupational school lasting 4 years or longer	gimnazija Grammar school			
Pakrac	141	18	12	50	33	14	4	2	-	-
Pleternica	147	27	45	39	16	14	1	-	-	-
Požega	339	32	64	78	66	48	2	24	1	-
<i>Općine/ Municipalities</i>										
Brestovac	58	11	11	25	6	-	-	2	-	-
Čaglin	55	8	20	19	3	4	-	1	-	-
Jakšić	45	7	12	11	9	3	-	1	-	-
Kaptol	38	9	8	14	3	2	-	-	1	-
Velika	66	8	18	22	11	5	-	2	-	-
<i>Brodsko-posavska Slavonski Brod-Posavina</i>	2 150	297	605	447	424	173	16	49	-	1
<i>Gradovi/ Towns</i>										
Nova Gradiška	188	22	36	29	40	32	6	10	-	-
Slavonski Brod	742	100	135	133	183	87	4	28	-	1
<i>Općine/ Municipalities</i>										
Bebrina	45	4	18	13	6	1	-	1	-	-
Brodski Stupnik	39	9	6	9	13	2	-	-	-	-
Bukovlje	27	3	9	5	6	3	-	-	-	-
Cernik	54	7	22	11	9	3	1	-	-	-
Davor	41	8	13	15	3	1	1	-	-	-
Donji Andrijevići	65	9	21	14	11	6	-	-	-	-
Dragalić	26	1	9	8	5	3	-	-	-	-
Garčin	61	4	22	17	13	3	-	-	-	-
Gornja Vrba	34	9	11	5	8	-	-	-	-	-
Gornji Bogičevci	28	4	13	5	5	-	-	-	-	-
Gundinci	25	4	11	6	2	1	-	-	-	-
Klakar	34	3	13	6	5	1	-	1	-	-
Nova Kapela	64	5	32	13	7	4	-	1	-	-
Okučani	60	11	19	7	10	4	1	2	-	-
Oprisavci	26	3	9	10	2	1	-	-	-	-
Oriovac	82	10	25	16	25	1	-	2	-	-
Podcrkavlje	38	3	15	12	3	2	-	1	-	-
Rešetari	61	11	25	17	3	2	-	1	-	-
Sibinj	86	9	32	18	19	5	-	1	-	-
Sikirevci	27	1	13	10	2	-	1	-	-	-
Slavonski Šamac	34	5	12	9	4	-	-	1	-	-
Stara Gradiška	21	5	6	2	6	1	1	-	-	-
Staro Petrovo Selo	100	22	32	25	12	3	1	-	-	-
Velika Kopanica	60	5	20	15	12	3	-	-	-	-
Vrbje	33	6	17	4	4	2	-	-	-	-
Vrpolje	49	14	9	13	6	2	-	-	-	-
<i>Zadarska Zadar</i>	2 148	298	270	523	525	169	27	73	-	-
<i>Gradovi/ Towns</i>										
Benkovac	133	42	26	24	22	2	1	3	-	-
Biograd na Moru	70	5	6	11	23	7	-	4	-	-
Nin	41	6	2	10	5	10	1	2	-	-

4.6. UMRLI PREMA POSTIGNUTOM OBRAZOVANJU I TROMJESEČJU SMRTI U 2020. PO ŽUPANIJAMA I GRADOVIMA/OPĆINAMA
DEATHS, BY EDUCATIONAL ATTAINMENT AND QUARTER OF DEATH, BY COUNTIES AND TOWNS/MUNICIPALITIES, 2020

(nastavak)
(continued)

Županija County of	Postignuto obrazovanje Educational attainment						Tromesečje smrti Quarter of death			
	preddiplomski sveučilišni studij Undergraduate university study	fakulteti, umjetničke akademije, sveučilišni studij, diplomski sveučilišni studij te integrirani preddiplomski i diplomski sveučilišni studij Faculty, art academy, university study, graduate university study and integrated undergraduate and graduate university study	poslijediplomski specijalistički studij Postgraduate specialist study	magistarski znanstveni, stručni i umjetnički studij Master's level scientific, professional and art study	doktorat Doctorate	nepoznato Unknown	I.	II.	III.	IV.
Pakrac	1	1	-	-	-	6	35	33	25	48
Pleternica	-	-	-	-	-	5	37	28	35	47
Požega	-	19	-	1	-	4	85	64	79	111
<i>Općine/ Municipalities</i>										
Brestovac	-	1	-	-	-	2	11	18	7	22
Čaglin	-	-	-	-	-	-	13	9	10	23
Jakšić	-	1	-	-	-	1	13	7	10	15
Kaptol	-	1	-	-	-	-	12	5	8	13
Velika	-	-	-	-	-	-	16	15	15	20
Brodsko-posavska Slavonski Brod-Posavina	-	73	-	-	-	65	548	453	456	693
<i>Gradovi/ Towns</i>										
Nova Gradiška	-	11	-	-	-	2	42	48	43	55
Slavonski Brod	-	52	-	-	-	19	208	152	152	230
<i>Općine/ Municipalities</i>										
Bebrina	-	1	-	-	-	1	5	9	14	17
Brodski Stupnik	-	-	-	-	-	-	5	11	6	17
Bukovlje	-	-	-	-	-	1	5	5	6	11
Cernik	-	1	-	-	-	-	18	8	4	24
Davor	-	-	-	-	-	-	9	8	12	12
Donji Andrijevci	-	1	-	-	-	3	19	10	10	26
Dragalić	-	-	-	-	-	-	4	4	4	14
Garčin	-	1	-	-	-	1	18	11	13	19
Gornja Vrba	-	-	-	-	-	1	10	5	11	8
Gornji Bogičevci	-	-	-	-	-	1	4	10	4	10
Gundinci	-	-	-	-	-	1	5	9	5	6
Klakar	-	1	-	-	-	4	9	8	8	9
Nova Kapela	-	-	-	-	-	2	14	10	11	29
Okučani	-	-	-	-	-	6	10	15	18	17
Oprisavci	-	-	-	-	-	1	4	9	6	7
Oriovac	-	2	-	-	-	1	21	17	20	24
Podcrkavlje	-	-	-	-	-	2	13	8	8	9
Rešetari	-	1	-	-	-	1	19	12	14	16
Sibinj	-	-	-	-	-	2	22	20	19	25
Sikirevci	-	-	-	-	-	-	5	9	7	6
Slavonski Šamac	-	1	-	-	-	2	9	5	8	12
Stara Gradiška	-	-	-	-	-	-	2	9	4	6
Staro Petrovo Selo	-	1	-	-	-	4	29	19	20	32
Velika Kopanica	-	-	-	-	-	5	17	7	14	22
Vrbje	-	-	-	-	-	-	11	6	4	12
Vrpolje	-	-	-	-	-	5	11	9	11	18
Zadarska Zadar	1	88	-	2	2	170	541	471	522	614
<i>Gradovi/ Towns</i>										
Benkovac	-	-	-	-	-	13	30	34	34	35
Biograd na Moru	-	4	-	-	-	10	21	15	17	17
Nin	-	2	-	-	-	3	13	8	13	7

4.6. UMRLI PREMA POSTIGNUTOM OBRAZOVANJU I TROMJESEČJU SMRTI U 2020. PO ŽUPANIJAMA I GRADOVIMA/OPĆINAMA
DEATHS, BY EDUCATIONAL ATTAINMENT AND QUARTER OF DEATH, BY COUNTIES AND TOWNS/MUNICIPALITIES, 2020

(nastavak)
(continued)

Županija County of	Ukupno Total	Postignuto obrazovanje Educational attainment								
		bez škole i od 1 do 3 razreda osnovne škole Without schooling and 1 – 3 grades of basic school	od 4 do 7 razreda osnovne škole 4 – 7 grades of basic school	osnovna škola Basic school	srednja škola Upper secondary school			viša škola, I. (VI.) stupanj fakulteta, kratki stručni studij u trajanju kraćem od 3 godine School of professional higher education, undergraduate study, professional study lasting less than 3 years	preddiplomski stručni studij u trajanju od najmanje 3 godine Undergraduate professional study lasting 3 years or longer	specijalistički diplomski stručni studij Specialist graduate professional study
					industrijske i obrtničke strukovne škole, škole za zanimanje u trajanju od 1 do 3 godine i škole za KV i VKV radnike Industrial and vocational school, occupational school lasting 1 – 3 years	tehničke i srodne strukovne škole, škole za zanimanje u trajanju od 4 ili više godina Technical and related vocational school, occupational school lasting 4 years or longer	gimnazija Grammar school			
Obrovac	63	18	11	11	11	1	-	1	-	-
Pag	47	3	6	15	12	1	-	2	-	-
Zadar	838	65	85	186	247	78	17	43	-	-
<i>Općine/ Municipalities</i>										
Bibinje	38	5	5	13	9	1	1	2	-	-
Galovac	7	-	2	3	-	2	-	-	-	-
Gračac	70	9	1	22	15	9	2	-	-	-
Jasenice	27	8	4	6	5	1	-	-	-	-
Kali	27	2	4	5	6	2	-	-	-	-
Kolan	16	-	2	3	7	3	-	-	-	-
Kukljica	16	1	2	6	6	1	-	-	-	-
Lišane Ostrovičke	13	4	3	1	3	1	-	-	-	-
Novigrad	46	5	13	10	11	2	-	1	-	-
Pakoštane	68	6	15	18	15	3	1	4	-	-
Pašman	45	9	6	11	10	1	-	-	-	-
Polača	24	8	2	9	2	1	2	-	-	-
Poličnik	48	14	9	14	8	1	-	-	-	-
Posedarje	46	12	6	11	11	3	-	1	-	-
Povljana	9	2	2	2	2	-	-	-	-	-
Preko	69	5	7	15	21	8	1	-	-	-
Privlaka	46	4	6	17	8	4	-	2	-	-
Ražanac	43	11	5	15	6	3	-	1	-	-
Sali	43	9	4	14	7	4	-	-	-	-
Stankovci	27	7	4	13	2	-	-	-	-	-
Starigrad	30	8	4	6	6	2	-	-	-	-
Sukošan	49	6	4	19	13	4	-	1	-	-
Sveti Filip i Jakov	45	8	7	15	7	2	-	1	-	-
Škabrnja	17	3	5	4	3	-	-	-	-	-
Tkon	6	1	1	3	1	-	-	-	-	-
Vir	34	1	3	3	7	10	1	4	-	-
Vrsi	26	7	4	4	7	2	-	1	-	-
Zemunik Donji	21	4	4	4	7	-	-	-	-	-
Osječko-baranjska Osijek-Baranja	4 425	398	737	1 131	1 096	632	24	116	5	2
<i>Gradovi/ Towns</i>										
Beli Manastir	146	8	24	35	40	25	-	5	-	-
Belišće	161	8	37	44	36	22	1	5	1	-
Donji Miholjac	125	8	27	37	25	19	-	3	-	-
Đakovo	369	55	61	90	91	36	3	7	-	-
Našice	186	26	38	42	38	24	-	6	-	1
Osijek	1 626	69	173	359	471	304	18	71	1	-
Valpovo	161	7	33	36	39	30	-	2	1	-
<i>Općine/ Municipalities</i>										
Antunovac	54	6	7	18	11	9	-	1	-	-
Bilje	83	11	16	25	14	9	-	2	-	-
Bizovac	77	6	27	18	15	8	-	1	-	-
Čeminac	49	7	7	20	9	4	-	-	-	-
Čepin	155	13	25	50	34	23	1	1	1	1
Darda	89	15	16	17	23	11	-	3	1	-
Donja Motičina	24	2	5	6	8	2	-	-	-	-
Draž	60	10	6	23	14	3	1	-	-	-

4.6. UMRLI PREMA POSTIGNUTOM OBRAZOVANJU I TROMJESEČJU SMRTI U 2020. PO ŽUPANIJAMA I GRADOVIMA/OPĆINAMA
DEATHS, BY EDUCATIONAL ATTAINMENT AND QUARTER OF DEATH, BY COUNTIES AND TOWNS/MUNICIPALITIES, 2020

(nastavak)
(continued)

Županija County of	Postignuto obrazovanje Educational attainment						Tromesečje smrti Quarter of death			
	preddiplomski sveučilišni studij Undergraduate university study	fakulteti, umjetničke akademije, sveučilišni studij, diplomski sveučilišni studij te integrirani preddiplomski i diplomski sveučilišni studij Faculty, art academy, university study, graduate university study and integrated undergraduate and graduate university study	poslijediplomski specijalistički studij Postgraduate specialist study	magistarski znanstveni, stručni i umjetnički studij Master's level scientific, professional and art study	doktorat Doctorate	nepoznato Unknown	I.	II.	III.	IV.
Obrovac	-	-	-	-	-	10	14	15	14	20
Pag	-	3	-	-	-	5	8	16	13	10
Zadar	1	62	-	1	2	51	206	191	197	244
<i>Općine/ Municipalities</i>										
Bibinje	-	-	-	-	-	2	11	5	12	10
Galovac	-	-	-	-	-	-	4	-	1	2
Gračac	-	1	-	-	-	11	19	13	21	17
Jasenice	-	1	-	-	-	2	6	5	6	10
Kali	-	1	-	-	-	7	8	6	6	7
Kolan	-	-	-	-	-	1	2	6	4	4
Kukljica	-	-	-	-	-	-	3	3	5	5
Lišane Ostrovičke	-	-	-	-	-	1	3	3	3	4
Novigrad	-	1	-	-	-	3	12	9	9	16
Pakoštane	-	1	-	-	-	5	18	11	15	24
Pašman	-	1	-	1	-	6	12	7	11	15
Polača	-	-	-	-	-	-	2	4	8	10
Poličnik	-	-	-	-	-	2	16	12	10	10
Posedarje	-	-	-	-	-	2	8	13	10	15
Povljana	-	1	-	-	-	-	3	3	-	3
Preko	-	5	-	-	-	7	15	14	20	20
Privlaka	-	-	-	-	-	5	10	7	14	15
Ražanac	-	1	-	-	-	1	16	9	10	8
Sali	-	2	-	-	-	3	14	6	9	14
Stankovci	-	-	-	-	-	1	9	3	9	6
Starigrad	-	-	-	-	-	4	9	6	7	8
Sukošan	-	2	-	-	-	-	13	10	8	18
Sveti Filip i Jakov	-	-	-	-	-	5	6	15	13	11
Škabrnja	-	-	-	-	-	2	5	4	3	5
Tkon	-	-	-	-	-	-	2	1	2	1
Vir	-	-	-	-	-	5	9	5	10	10
Vrsi	-	-	-	-	-	1	7	6	6	7
Zemunik Donji	-	-	-	-	-	2	7	6	2	6
Osječko-baranjska <i>Osijek-Baranja</i>	-	204	-	9	5	66	1 084	926	936	1 479
<i>Gradovi/ Towns</i>										
Beli Manastir	-	7	-	1	-	1	37	32	41	36
Belišće	-	4	-	-	1	2	44	30	31	56
Donji Miholjac	-	5	-	-	-	1	33	22	30	40
Đakovo	-	19	-	-	1	6	116	67	71	115
Našice	-	7	-	-	-	4	43	46	41	56
Osijek	-	130	-	7	3	20	388	352	347	539
Valpovo	-	10	-	-	-	3	32	25	28	76
<i>Općine/ Municipalities</i>										
Antunovac	-	-	-	1	-	1	10	14	11	19
Bilje	-	5	-	-	-	1	20	16	16	31
Bizovac	-	1	-	-	-	1	17	14	13	33
Čeminac	-	-	-	-	-	2	8	18	12	11
Čepin	-	2	-	-	-	4	38	34	30	53
Darda	-	2	-	-	-	1	16	20	25	28
Donja Motičina	-	-	-	-	-	1	7	3	8	6
Draž	-	2	-	-	-	1	18	9	15	18

4.6. UMRLI PREMA POSTIGNUTOM OBRAZOVANJU I TROMJESEČJU SMRTI U 2020. PO ŽUPANIJAMA I GRADOVIMA/OPĆINAMA
DEATHS, BY EDUCATIONAL ATTAINMENT AND QUARTER OF DEATH, BY COUNTIES AND TOWNS/MUNICIPALITIES, 2020

(nastavak)
(continued)

Županija County of	Ukupno Total	Postignuto obrazovanje Educational attainment								
		bez škole i od 1 do 3 razreda osnovne škole Without schooling and 1 – 3 grades of basic school	od 4 do 7 razreda osnovne škole 4 – 7 grades of basic school	osnovna škola Basic school	srednja škola Upper secondary school			viša škola, I. (VI.) stupanj fakulteta, kratki stručni studij u trajanju kraćem od 3 godine School of professional higher education, undergraduate study lasting less than 3 years	preddiplomski stručni studij u trajanju od najmanje 3 godine Undergraduate professional study lasting 3 years or longer	specijalistički diplomski stručni studij Specialist graduate professional study
					industrijske i obrtničke strukovne škole, škole za zanimanje u trajanju od 1 do 3 godine i škole za KV i VKV radnike Industrial and vocational school, occupational school lasting 1 – 3 years	tehničke i srodne strukovne škole, škole za zanimanje u trajanju od 4 ili više godina Technical and related vocational school, occupational school lasting 4 years or longer	gimnazija Grammar school			
Drenje	29	5	7	7	5	3	-	1	-	-
Đurđenovac	89	11	20	22	21	9	-	1	-	-
Erdut	108	7	17	42	29	12	-	1	-	-
Ernestinovo	43	3	5	16	12	3	-	2	-	-
Feričanci	32	1	10	9	5	5	-	-	-	-
Gorjani	26	3	9	10	2	2	-	-	-	-
Jagodnjak	22	3	6	8	4	1	-	-	-	-
Kneževi Vinogradi	76	8	15	29	14	9	-	1	-	-
Koška	66	15	13	14	16	6	-	-	-	-
Levanjska Varoš	19	9	1	2	5	1	-	1	-	-
Magadenovac	39	3	13	11	7	5	-	-	-	-
Marjanci	24	1	5	8	8	2	-	-	-	-
Petlovac	45	6	8	16	11	4	-	-	-	-
Petrijevci	54	4	8	15	12	12	-	2	-	-
Podgorač	54	17	14	9	7	6	-	-	-	-
Podravska Moslavina	15	-	4	5	4	2	-	-	-	-
Popovac	34	4	5	10	10	3	-	-	-	-
Punitovci	21	6	7	2	6	-	-	-	-	-
Satnica Đakovačka	32	6	9	6	4	3	-	-	-	-
Semeljci	70	13	18	19	13	6	-	-	-	-
Strizivojna	31	8	9	3	7	2	-	-	-	-
Šodolovci	24	1	3	15	1	3	-	-	-	-
Trnava	17	4	3	4	5	-	-	-	-	-
Viljevo	28	-	12	6	9	1	-	-	-	-
Viškovci	17	2	5	5	4	-	-	-	-	-
Vladislavci	26	5	6	10	4	1	-	-	-	-
Vuka	19	2	3	8	3	2	-	-	-	-
Šibensko-kninska Šibenik-Knin	1 582	282	326	279	326	187	10	44	3	-
Gradovi/ Towns										
Dрниš	148	38	22	15	37	16	3	3	-	-
Knin	148	33	20	28	37	11	-	5	2	-
Skradin	74	17	28	13	8	2	-	-	-	-
Šibenik	648	81	159	90	138	101	5	22	-	-
Vodice	98	11	18	20	28	8	-	3	-	-
Općine/ Municipalities										
Bilice	21	4	8	4	4	1	-	-	-	-
Biskupija	40	8	6	10	7	3	1	1	-	-
Civljane	5	2	2	1	-	-	-	-	-	-
Ervenik	23	6	5	7	1	4	-	-	-	-
Kijevo	9	5	1	1	2	-	-	-	-	-
Kistanje	49	10	10	16	6	3	-	1	-	-
Murter-Kornati	43	4	4	14	11	2	1	2	-	-
Pirovac	34	5	9	7	7	3	-	-	-	-
Primošten	42	11	8	3	7	8	-	4	-	-
Promina	25	16	2	3	4	-	-	-	-	-
Rogoznica	40	7	9	8	6	6	-	-	-	-
Ružić	36	9	7	12	5	1	-	-	1	-
Tisno	47	3	4	12	9	13	-	1	-	-
Tribunj	22	1	-	6	7	3	-	2	-	-
Unešić	30	11	4	9	2	2	-	-	-	-

4.6. UMRLI PREMA POSTIGNUTOM OBRAZOVANJU I TROMJESEČJU SMRTI U 2020. PO ŽUPANIJAMA I GRADOVIMA/OPĆINAMA
DEATHS, BY EDUCATIONAL ATTAINMENT AND QUARTER OF DEATH, BY COUNTIES AND TOWNS/MUNICIPALITIES, 2020

(nastavak)
(continued)

Županija County of	Postignuto obrazovanje Educational attainment						Tromesečje smrti Quarter of death			
	preddiplomski sveučilišni studij Undergraduate university study	fakulteti, umjetničke akademije, sveučilišni studij, diplomski sveučilišni studij te integrirani preddiplomski i diplomski sveučilišni studij Faculty, art academy, university study, graduate university study and integrated undergraduate and graduate university study	poslijediplomski specijalistički studij Postgraduate specialist study	magistarski znanstveni, stručni i umjetnički studij Master's level scientific, professional and art study	doktorat Doctorate	nepoznato Unknown	I.	II.	III.	IV.
Drenje	-	-	-	-	-	1	14	2	4	9
Đurđenovac	-	1	-	-	-	4	25	16	19	29
Erdut	-	-	-	-	-	-	30	20	23	35
Ernestinovo	-	2	-	-	-	-	12	10	9	12
Feričanci	-	-	-	-	-	2	7	10	6	9
Gorjani	-	-	-	-	-	-	3	4	10	9
Jagodnjak	-	-	-	-	-	-	4	3	7	8
Kneževi Vinogradi	-	-	-	-	-	-	8	26	19	23
Koška	-	1	-	-	-	1	17	11	14	24
Levanjska Varoš	-	-	-	-	-	-	4	4	2	9
Magadenovac	-	-	-	-	-	-	7	10	9	13
Marjanci	-	-	-	-	-	-	2	5	4	13
Petlovac	-	-	-	-	-	-	9	13	7	16
Petrijevci	-	1	-	-	-	-	10	13	10	21
Podgorač	-	-	-	-	-	1	16	10	12	16
Podravska Moslavina	-	-	-	-	-	-	4	3	2	6
Popovac	-	1	-	-	-	1	8	7	3	16
Punitovci	-	-	-	-	-	-	9	-	7	5
Satnica Đakovačka	-	2	-	-	-	2	9	6	8	9
Semeljci	-	-	-	-	-	1	19	13	12	26
Strizivojna	-	1	-	-	-	1	9	6	5	11
Šodolovci	-	-	-	-	-	1	4	3	3	14
Trnava	-	-	-	-	-	1	5	2	6	4
Viljevo	-	-	-	-	-	-	7	7	5	9
Viškovci	-	-	-	-	-	1	7	7	1	2
Vladislavci	-	-	-	-	-	-	5	10	6	5
Vuka	-	1	-	-	-	-	3	3	4	9
Šibensko-kninska Šibenik-Knin	-	46	-	1	1	77	389	332	380	481
Gradovi/ Towns										
Drniš	-	4	-	-	-	10	42	30	29	47
Knin	-	1	-	-	-	11	39	29	29	51
Skradin	-	-	-	-	-	6	22	16	16	20
Šibenik	-	29	-	1	1	21	138	147	172	191
Vodice	-	4	-	-	-	6	25	17	24	32
Općine/ Municipalities										
Bilice	-	-	-	-	-	-	5	1	9	6
Biskupija	-	-	-	-	-	4	9	7	8	16
Civljane	-	-	-	-	-	-	2	1	-	2
Ervenik	-	-	-	-	-	-	6	5	4	8
Kijevo	-	-	-	-	-	-	2	3	3	1
Kistanje	-	-	-	-	-	3	14	8	10	17
Murter-Kornati	-	2	-	-	-	3	13	7	6	17
Pirovac	-	-	-	-	-	3	7	5	14	8
Primošten	-	1	-	-	-	-	12	8	8	14
Promina	-	-	-	-	-	-	9	4	6	6
Rogoznica	-	1	-	-	-	3	9	10	10	11
Ružić	-	-	-	-	-	1	6	11	9	10
Tisno	-	3	-	-	-	2	11	12	15	9
Tribunj	-	1	-	-	-	2	7	4	4	7
Unešić	-	-	-	-	-	2	11	7	4	8

4.6. UMRLI PREMA POSTIGNUTOM OBRAZOVANJU I TROMJESEČJU SMRTI U 2020. PO ŽUPANIJAMA I GRADOVIMA/OPĆINAMA
DEATHS, BY EDUCATIONAL ATTAINMENT AND QUARTER OF DEATH, BY COUNTIES AND TOWNS/MUNICIPALITIES, 2020

(nastavak)
(continued)

Županija County of	Ukupno Total	Postignuto obrazovanje Educational attainment								
		bez škole i od 1 do 3 razreda osnovne škole Without schooling and 1 – 3 grades of basic school	od 4 do 7 razreda osnovne škole 4 – 7 grades of basic school	osnovna škola Basic school	srednja škola Upper secondary school			viša škola, I. (VI.) stupanj fakulteta, kratki stručni studij u trajanju kraćem od 3 godine School of professional higher education, undergraduate study, professional study lasting less than 3 years	preddiplomski stručni studij u trajanju od najmanje 3 godine Undergraduate professional study lasting 3 years or longer	specijalistički diplomski stručni studij Specialist graduate professional study
					industrijske i obrtničke strukovne škole, škole za zanimanje u trajanju od 1 do 3 godine i škole za KV i VKV radnike Industrial and vocational school, occupational school lasting 1 – 3 years	tehničke i srodne strukovne škole, škole za zanimanje u trajanju od 4 ili više godina Technical and related vocational school, occupational school lasting 4 years or longer	gimnazija Grammar school			
Vukovarsko-srijemska Vukovar-Sirmium	2 447	413	409	751	396	234	12	63	6	6
Gradovi/ Towns										
Ilok	113	24	23	34	14	11	-	5	-	-
Otok	89	23	20	21	12	3	-	-	1	1
Vinkovci	427	64	67	92	93	52	3	14	3	4
Vukovar	406	14	17	152	91	80	4	19	1	-
Županija	174	35	40	36	29	16	4	2	-	-
Općine/ Municipalities										
Andrijaševci	47	13	8	10	9	4	-	1	-	-
Babina Greda	45	9	14	11	6	1	-	-	-	-
Bogdanovci	19	3	2	10	2	1	-	-	-	-
Borovo	63	3	7	29	14	4	-	1	-	-
Bošnjaci	46	10	10	14	4	3	-	2	-	-
Cerna	51	16	8	13	5	2	-	-	-	1
Drenovci	95	21	23	33	9	2	-	1	-	-
Gradište	34	11	8	8	2	1	-	1	-	-
Gunja	48	17	12	8	5	2	-	1	-	-
Ivankovo	79	19	16	23	11	4	-	2	-	-
Jarmina	37	8	14	8	6	1	-	-	-	-
Lovas	13	-	2	5	5	1	-	-	-	-
Markušica	36	5	7	12	5	4	-	-	-	-
Negoslavci	18	2	1	11	2	1	-	-	-	-
Nijemci	69	15	16	29	3	-	-	1	1	-
Nuštar	69	18	6	21	13	6	-	1	-	-
Privlaka	30	5	4	8	6	6	-	-	-	-
Stari Jankovci	76	15	21	25	8	1	-	2	-	-
Stari Mikanovci	52	10	10	16	7	4	-	1	-	-
Šitar	31	6	7	10	3	1	1	-	-	-
Tompojevci	29	5	2	15	3	3	-	-	-	-
Tordinci	25	4	1	9	4	2	-	-	-	-
Tovarnik	40	5	10	14	3	4	-	3	-	-
Trpinja	92	5	5	51	12	13	-	3	-	-
Vodinci	20	8	1	5	4	1	-	1	-	-
Vrbanja	74	20	27	18	6	-	-	2	-	-
Splitsko-dalmatinska Split-Dalmatia	5 439	449	671	1 176	1 290	862	52	302	3	-
Gradovi/ Towns										
Hvar	52	-	8	8	15	6	1	4	-	-
Imotski	94	13	8	26	26	7	-	7	-	-
Kaštela	387	44	44	88	102	62	5	14	-	-
Komiža	23	-	4	6	5	5	-	-	-	-
Makarska	146	7	12	28	48	18	6	14	-	-
Omiš	177	13	31	49	39	20	2	13	-	-
Sinj	275	30	65	43	80	28	2	13	-	-
Solin	231	25	34	58	69	29	-	3	-	-
Split	2 170	100	154	354	519	458	24	165	1	-
Stari Grad	40	1	9	14	4	6	-	2	-	-
Supetar	56	-	1	11	14	20	1	3	-	-
Trilj	116	31	28	23	18	7	-	4	-	-
Trogir	157	9	12	53	38	33	1	5	-	-

4.6. UMRLI PREMA POSTIGNUTOM OBRAZOVANJU I TROMJESEČJU SMRTI U 2020. PO ŽUPANIJAMA I GRADOVIMA/OPĆINAMA
DEATHS, BY EDUCATIONAL ATTAINMENT AND QUARTER OF DEATH, BY COUNTIES AND TOWNS/MUNICIPALITIES, 2020

(nastavak)
(continued)

Županija County of	Postignuto obrazovanje Educational attainment						Tromjesečje smrti Quarter of death			
	preddiplomski sveučilišni studij Undergraduate university study	fakulteti, umjetničke akademije, sveučilišni studij, diplomski sveučilišni studij te integrirani preddiplomski i diplomski sveučilišni studij Faculty, art academy, university study, graduate university study and integrated undergraduate and graduate university study	poslijediplomski specijalistički studij Postgraduate specialist study	magistarski znanstveni, stručni i umjetnički studij Master's level scientific, professional and art study	doktorat Doctorate	nepoznato Unknown	I.	II.	III.	IV.
Vukovarsko-srijemska Vukovar-Sirmium	1	58	1	2	3	92	585	530	542	790
Gradovi/ Towns										
Ilok	-	2	-	-	-	-	29	24	20	40
Otok	-	1	-	-	-	7	21	21	21	26
Vinkovci	-	18	-	2	1	14	105	77	101	144
Vukovar	1	17	-	-	1	9	96	93	85	132
Županja	-	5	1	-	-	6	41	36	52	45
Općine/ Municipalities										
Andrijaševci	-	-	-	-	-	2	6	14	13	14
Babina Greda	-	-	-	-	-	4	9	17	5	14
Bogdanovci	-	1	-	-	-	-	5	4	7	3
Borovo	-	3	-	-	-	2	12	13	14	24
Bošnjaci	-	-	-	-	-	3	7	8	10	21
Cerna	-	-	-	-	1	5	18	10	8	15
Drenovci	-	2	-	-	-	4	24	15	24	32
Gradište	-	1	-	-	-	2	10	8	5	11
Gunja	-	1	-	-	-	2	13	15	7	13
Ivankovo	-	-	-	-	-	4	14	21	16	28
Jarmina	-	-	-	-	-	-	11	3	14	9
Lovas	-	-	-	-	-	-	2	5	1	5
Markušica	-	-	-	-	-	3	9	6	5	16
Negoslavci	-	1	-	-	-	-	4	5	3	6
Nijemci	-	1	-	-	-	3	18	16	15	20
Nuštar	-	2	-	-	-	2	16	16	16	21
Privlaka	-	-	-	-	-	1	6	6	9	9
Stari Jankovci	-	1	-	-	-	3	21	19	13	23
Stari Mikanovci	-	1	-	-	-	3	12	13	12	15
Štitar	-	-	-	-	-	3	11	6	7	7
Tompojevci	-	-	-	-	-	1	8	6	5	10
Tordinci	-	-	-	-	-	5	6	6	4	9
Tovarnik	-	-	-	-	-	1	9	11	9	11
Trpinja	-	1	-	-	-	2	25	18	12	37
Vodinci	-	-	-	-	-	-	1	4	6	9
Vrbanja	-	-	-	-	-	1	16	14	23	21
Splitsko-dalmatinska Split-Dalmatia	-	345	3	5	8	273	1 341	1 153	1 275	1 670
Gradovi/ Towns										
Hvar	-	5	1	1	-	3	14	15	7	16
Imotski	-	6	-	-	-	1	20	13	20	41
Kaštela	-	16	-	1	1	10	91	100	89	107
Komiža	-	2	-	-	-	1	5	4	8	6
Makarska	-	8	-	-	-	5	44	27	34	41
Omiš	-	5	-	1	-	4	44	32	40	61
Sinj	-	8	-	-	-	6	62	61	61	91
Solin	-	10	-	-	-	3	66	49	52	64
Split	-	225	1	2	6	161	539	454	502	675
Stari Grad	-	3	-	-	1	-	11	6	10	13
Supetar	-	6	-	-	-	-	20	14	10	12
Trilj	-	-	-	-	-	5	31	29	28	28
Trogir	-	5	-	-	-	1	35	31	42	49

4.6. UMRLI PREMA POSTIGNUTOM OBRAZOVANJU I TROMJESEČJU SMRTI U 2020. PO ŽUPANIJAMA I GRADOVIMA/OPĆINAMA
DEATHS, BY EDUCATIONAL ATTAINMENT AND QUARTER OF DEATH, BY COUNTIES AND TOWNS/MUNICIPALITIES, 2020

(nastavak)
(continued)

Županija County of	Ukupno Total	Postignuto obrazovanje Educational attainment								
		bez škole i od 1 do 3 razreda osnovne škole Without schooling and 1 – 3 grades of basic school	od 4 do 7 razreda osnovne škole 4 – 7 grades of basic school	osnovna škola Basic school	srednja škola Upper secondary school			viša škola, I. (VI.) stupanj fakulteta, kratki stručni studij u trajanju kraćem od 3 godine School of professional higher education, undergraduate study, professional study lasting less than 3 years	preddiplomski stručni studij u trajanju od najmanje 3 godine Undergraduate professional study lasting 3 years or longer	specijalistički diplomski stručni studij Specialist graduate professional study
					industrijske i obrtničke strukovne škole, škole za zanimanje u trajanju od 1 do 3 godine i škole za KV i VKV radnike Industrial and vocational school, occupational school lasting 1 – 3 years	tehničke i srodne strukovne škole, škole za zanimanje u trajanju od 4 ili više godina Technical and related vocational school, occupational school lasting 4 years or longer	gimnazija Grammar school			
Vis	31	-	9	3	6	6	-	2	-	-
Vrgorac	88	17	12	28	19	7	-	2	-	-
Vrlika	34	8	7	10	8	1	-	-	-	-
<i>Općine/ Municipalities</i>										
Baška Voda	29	2	4	6	10	4	-	2	-	-
Bol	18	2	2	-	3	4	-	2	-	-
Brela	21	1	2	7	4	1	1	4	-	-
Cista Provo	40	7	8	15	7	-	-	1	-	-
Dicmo	31	4	11	6	5	2	-	1	-	-
Dugi Rat	62	3	12	18	15	4	2	2	-	-
Dugopolje	42	10	6	7	10	5	-	-	1	-
Gradac	32	2	5	12	5	4	-	2	-	-
Hrvace	58	16	13	14	9	4	-	-	-	-
Jelsa	54	1	7	10	14	10	1	4	-	-
Klis	57	5	9	16	15	3	-	4	-	-
Lećevecica	12	5	3	1	1	-	-	-	-	-
Lokvičići	15	2	2	9	2	-	-	-	-	-
Lovreć	34	8	2	10	5	6	-	3	-	-
Marina	71	10	13	18	14	12	-	-	-	-
Milina	16	-	-	8	2	3	-	1	-	-
Muč	52	6	15	12	11	5	-	-	-	-
Nerežišća	11	-	2	5	3	1	-	-	-	-
Okrug	46	2	1	14	12	12	-	2	1	-
Otok	71	14	24	11	13	3	-	2	-	-
Podbablje	55	8	13	13	14	-	1	1	-	-
Podgora	33	2	3	11	6	5	1	3	-	-
Podstrana	75	2	6	16	13	13	2	3	-	-
Postira	24	1	1	10	5	4	-	2	-	-
Prgomet	12	2	6	1	3	-	-	-	-	-
Primorski Dolac	12	3	2	5	2	-	-	-	-	-
Proložac	50	8	6	18	14	2	-	-	-	-
Pučišća	37	2	10	9	9	6	-	1	-	-
Runovići	43	7	8	15	7	1	-	-	-	-
Seget	56	5	6	19	6	15	2	1	-	-
Selca	22	1	1	5	5	4	-	-	-	-
Sućuraj	11	2	1	5	2	-	-	1	-	-
Sutivan	14	-	1	2	4	4	-	-	-	-
Šestanovac	41	4	8	12	10	2	-	1	-	-
Šolta	35	-	2	12	5	4	-	6	-	-
Tučepi	18	-	2	6	6	3	-	-	-	-
Zadvarje	3	-	1	2	-	-	-	-	-	-
Zagvozd	20	3	8	3	4	2	-	-	-	-
Zmijavci	29	1	7	11	5	1	-	2	-	-
Istarska Istria	2 540	90	258	600	593	248	40	136	-	-
<i>Gradovi/ Towns</i>										
Buje – Buie	52	3	8	10	7	5	-	3	-	-
Buzet	47	-	12	12	3	3	-	1	-	-
Labin	147	3	6	37	32	15	2	6	-	-

4.6. UMRLI PREMA POSTIGNUTOM OBRAZOVANJU I TROMJESEČJU SMRTI U 2020. PO ŽUPANIJAMA I GRADOVIMA/OPĆINAMA
DEATHS, BY EDUCATIONAL ATTAINMENT AND QUARTER OF DEATH, BY COUNTIES AND TOWNS/MUNICIPALITIES, 2020

(nastavak)
(continued)

Županija County of	Postignuto obrazovanje Educational attainment						Tromesečje smrti Quarter of death			
	preddiplomski sveučilišni studij Undergraduate university study	fakulteti, umjetničke akademije, sveučilišni studij, diplomski sveučilišni studij te integrirani preddiplomski i diplomski sveučilišni studij Faculty, art academy, university study, graduate university study and integrated undergraduate and graduate university study	poslijediplomski specijalistički studij Postgraduate specialist study	magistarski znanstveni, stručni i umjetnički studij Master's level scientific, professional and art study	doktorat Doctorate	nepoznato Unknown	I.	II.	III.	IV.
Vis	-	1	-	-	-	4	10	4	8	9
Vrgorac	-	2	-	-	-	1	21	20	28	19
Vrlika	-	-	-	-	-	-	10	11	5	8
Općine/ Municipalities										
Baška Voda	-	-	-	-	-	1	9	7	6	7
Bol	-	2	-	-	-	3	3	3	5	7
Brela	-	1	-	-	-	-	5	6	3	7
Cista Provo	-	1	-	-	-	1	4	9	15	12
Dicmo	-	2	-	-	-	-	7	7	5	12
Dugi Rat	-	6	-	-	-	-	16	11	18	17
Dugopolje	-	2	-	-	-	1	10	10	13	9
Gradac	-	1	-	-	-	1	8	3	8	13
Hrvace	-	1	-	-	-	1	17	13	12	16
Jelsa	-	4	-	-	-	3	11	11	14	18
Klis	-	1	-	-	-	4	13	10	14	20
Lećevica	-	-	-	-	-	2	2	4	4	2
Lokvičići	-	-	-	-	-	-	3	4	4	4
Lovreć	-	-	-	-	-	-	7	5	7	15
Marina	-	1	-	-	-	3	22	11	19	19
Milna	-	2	-	-	-	-	4	1	4	7
Muč	-	1	-	-	-	2	9	11	16	16
Nerežišća	-	-	-	-	-	-	2	2	1	6
Okrug	-	1	-	-	-	1	16	8	7	15
Otok	-	2	-	-	-	2	10	19	18	24
Podbablje	-	-	-	-	-	5	10	11	14	20
Podgora	-	2	-	-	-	-	10	8	8	7
Podstrana	-	3	-	-	-	17	18	16	17	24
Postira	-	-	-	-	-	1	7	7	1	9
Prgomet	-	-	-	-	-	-	7	2	1	2
Primorski Dolac	-	-	-	-	-	-	2	3	1	6
Proložac	-	1	-	-	-	1	14	13	8	15
Pučišća	-	-	-	-	-	-	12	8	8	9
Runovići	-	1	1	-	-	3	10	10	10	13
Seget	-	1	-	-	-	1	11	14	18	13
Selca	-	3	-	-	-	3	2	7	6	7
Sućuraj	-	-	-	-	-	-	2	2	5	2
Sutivan	-	-	-	-	-	3	4	2	5	3
Šestanovac	-	1	-	-	-	3	9	8	10	14
Šolta	-	2	-	-	-	4	7	5	7	16
Tučepi	-	1	-	-	-	-	4	4	6	4
Zadvarje	-	-	-	-	-	-	1	-	2	-
Zagvozd	-	-	-	-	-	-	4	4	5	7
Zmijavci	-	-	-	-	-	2	6	4	6	13
Istarska Istria	1	111	-	7	3	453	650	537	628	725
Gradovi/ Towns										
Buje – Buie	-	1	-	-	1	14	12	5	16	19
Buzet	-	2	-	-	-	14	5	11	12	19
Labin	1	6	-	-	-	39	36	35	35	41

4.6. UMRLI PREMA POSTIGNUTOM OBRAZOVANJU I TROMJESEČJU SMRTI U 2020. PO ŽUPANIJAMA I GRADOVIMA/OPĆINAMA
DEATHS, BY EDUCATIONAL ATTAINMENT AND QUARTER OF DEATH, BY COUNTIES AND TOWNS/MUNICIPALITIES, 2020

(nastavak)
(continued)

Županija County of	Ukupno Total	Postignuto obrazovanje Educational attainment								preddiplomski stručni studij u trajanju od najmanje 3 godine Undergraduate professional study lasting 3 years or longer	specijalistički diplomski stručni studij Specialist graduate professional study
		bez škole i od 1 do 3 razreda osnovne škole Without schooling and 1 – 3 grades of basic school	od 4 do 7 razreda osnovne škole 4 – 7 grades of basic school	osnovna škola Basic school	srednja škola Upper secondary school			viša škola, I. (VI.) stupanj fakulteta, kratki stručni studij u trajanju kraćem od 3 godine School of professional higher education, undergraduate study, professional study lasting less than 3 years			
					industrijske i obrtničke strukovne škole, škole za zanimanje u trajanju od 1 do 3 godine i škole za KV i VKV radnike Industrial and vocational school, occupational school lasting 1 – 3 years	tehničke i srodne strukovne škole, škole za zanimanje u trajanju od 4 ili više godina Technical and related vocational school, occupational school lasting 4 years or longer	gimnazija Grammar school				
Novigrad – Cittanova	41	3	5	7	9	7	1	3	-	-	
Pazin	97	11	13	32	19	3	2	5	-	-	
Poreč – Parenzo	166	4	9	24	46	27	4	11	-	-	
Pula – Pola	745	12	46	162	205	85	21	51	-	-	
Rovinj – Rovigno	182	4	21	27	45	18	3	9	-	-	
Umag – Umago	176	4	15	44	31	27	2	8	-	-	
Vodnjan – Dignano	64	3	8	18	18	3	-	3	-	-	
<i>Općine/ Municipalities</i>											
Bale – Valle	14	-	5	5	1	-	-	1	-	-	
Barban	43	2	1	20	12	1	-	-	-	-	
Brtonigla – Verteneglio	13	2	-	4	2	2	-	-	-	-	
Cerovlje	20	2	4	7	3	-	-	-	-	-	
Fažana – Fasana	46	3	2	8	14	6	-	5	-	-	
Funtana – Fontane	12	-	4	4	1	1	-	1	-	-	
Gračišće	19	-	7	4	3	2	-	-	-	-	
Grožnjan – Grisignana	9	1	2	1	-	-	-	-	-	-	
Kanfana	16	1	4	6	2	-	2	-	-	-	
Karolja	15	3	2	3	2	-	-	-	-	-	
Kaštelir-Labinci – Castelliere-S. Domenica	17	2	1	6	2	-	-	1	-	-	
Kršan	51	3	6	9	13	2	1	1	-	-	
Lanišće	12	1	2	3	1	-	-	-	-	-	
Ližnjan – Lisignano	49	1	6	13	11	5	2	3	-	-	
Lupoglav	19	3	2	3	6	2	-	-	-	-	
Marčana	57	-	3	18	16	4	-	3	-	-	
Međulin	82	-	4	12	27	8	-	16	-	-	
Motovun – Montona	7	1	1	5	-	-	-	-	-	-	
Oprtalj – Portole	12	-	3	6	1	1	-	-	-	-	
Piće	28	2	4	7	3	2	-	-	-	-	
Raša	41	4	5	12	6	2	-	2	-	-	
Sveta Nedelja	41	1	9	11	7	5	-	-	-	-	
Sveti Lovreč	14	2	3	3	2	-	-	-	-	-	
Sveti Petar u Šumi	8	-	1	4	3	-	-	-	-	-	
Svetvinčenat	22	-	4	11	1	-	-	1	-	-	
Tar-Vabriga – Torre-Abrega	20	3	4	7	2	2	-	-	-	-	
Tinjan	20	2	3	5	3	4	-	-	-	-	
Višnjan – Visignano	29	-	2	8	12	2	-	-	-	-	
Vižinada – Visinada	19	2	7	7	2	-	-	-	-	-	
Vrsar – Orsera	27	1	4	7	8	2	-	-	-	-	
Žminj	41	1	10	8	12	2	-	2	-	-	
Dubrovačko-neretvanska Dubrovnik-Neretva	1 363	68	155	347	268	270	29	80	1	-	
<i>Gradovi/ Towns</i>											
Dubrovnik	528	12	31	105	89	144	20	48	-	-	
Korčula	58	1	7	14	16	11	2	2	-	-	
Metković	130	11	22	25	27	23	1	7	-	-	
Opuzen	31	3	8	9	5	2	1	1	1	-	
Ploče	100	3	15	23	27	13	-	6	-	-	

4.6. UMRLI PREMA POSTIGNUTOM OBRAZOVANJU I TROMJESEČJU SMRTI U 2020. PO ŽUPANIJAMA I GRADOVIMA/OPĆINAMA
DEATHS, BY EDUCATIONAL ATTAINMENT AND QUARTER OF DEATH, BY COUNTIES AND TOWNS/MUNICIPALITIES, 2020

(nastavak)
(continued)

Županija County of	Postignuto obrazovanje Educational attainment						Tromjesečje smrti Quarter of death			
	preddiplomski sveučilišni studij Undergraduate university study	fakulteti, umjetničke akademije, sveučilišni studij, diplomski sveučilišni studij te integrirani preddiplomski i diplomski sveučilišni studij Faculty, art academy, university study, graduate university study and integrated undergraduate and graduate university study	poslijediplomski specijalistički studij Postgraduate specialist study	magistarski znanstveni, stručni i umjetnički studij Master's level scientific, professional and art study	doktorat Doctorate	nepoznato Unknown	I.	II.	III.	IV.
Novigrad – Cittanova	-	-	-	-	-	6	14	8	9	10
Pazin	-	1	-	-	-	11	20	16	30	31
Poreč – Parenzo	-	12	-	2	-	27	46	33	37	50
Pula – Pola	-	44	-	2	1	116	209	169	178	189
Rovinj – Rovigno	-	13	-	2	1	39	44	45	43	50
Umag – Umago	-	6	-	-	-	39	43	33	45	55
Vodnjan – Dignano	-	-	-	-	-	11	18	16	10	20
Općine/ Municipalities										
Bale – Valle	-	-	-	-	-	2	3	3	4	4
Barban	-	3	-	-	-	4	12	11	7	13
Brtonigla – Verteneglio	-	-	-	-	-	3	3	1	5	4
Cerovlje	-	-	-	-	-	4	7	2	4	7
Fažana – Fasana	-	4	-	-	-	4	13	6	13	14
Funtana – Fontane	-	-	-	-	-	1	2	5	1	4
Gračiče	-	-	-	-	-	3	3	4	7	5
Grožnjan – Grisignano	-	1	-	-	-	4	-	3	2	4
Kanfanar	-	-	-	-	-	1	8	-	3	5
Karjba	-	-	-	-	-	5	2	2	6	5
Kaštelir-Labinci – Castelliere-S. Domenica	-	1	-	-	-	4	4	4	5	4
Kršan	-	-	-	-	-	16	16	9	12	14
Lanišće	-	-	-	1	-	4	-	4	3	5
Ližnjan – Lisignano	-	4	-	-	-	4	10	17	15	7
Lupoglav	-	-	-	-	-	3	1	4	9	5
Marčana	-	4	-	-	-	9	17	15	8	17
Medulin	-	6	-	-	-	9	18	16	28	20
Motovun – Montana	-	-	-	-	-	-	1	-	2	4
Oprtalj – Portole	-	-	-	-	-	1	3	4	2	3
Pižan	-	-	-	-	-	10	7	5	9	7
Raša	-	2	-	-	-	8	12	5	11	13
Sveta Nedelja	-	-	-	-	-	8	10	9	9	13
Sveti Lovreč	-	-	-	-	-	4	5	3	1	5
Sveti Petar u Šumi	-	-	-	-	-	-	2	3	-	3
Svetvinčenat	-	-	-	-	-	5	6	3	4	9
Tar-Vabriga – Torre-Abrega	-	-	-	-	-	2	7	3	2	8
Tinjan	-	-	-	-	-	3	5	1	8	6
Višnjan – Visignano	-	-	-	-	-	5	5	9	8	7
Vižinada – Visinada	-	-	-	-	-	1	6	4	6	3
Vrsar – Orsera	-	-	-	-	-	5	8	5	7	7
Žminj	-	1	-	-	-	5	7	6	12	16
Dubrovačko-neretvanska Dubrovnik-Neretva	-	99	-	2	5	39	349	296	325	393
Gradovi/ Towns										
Dubrovnik	-	60	-	1	3	15	131	126	134	137
Korčula	-	-	-	-	1	4	17	8	20	13
Metković	-	10	-	1	-	3	31	32	27	40
Opuzen	-	1	-	-	-	-	7	9	5	10
Ploče	-	6	-	-	-	7	29	17	15	39

4.6. UMRLI PREMA POSTIGNUTOM OBRAZOVANJU I TROMJESEČJU SMRTI U 2020. PO ŽUPANIJAMA I GRADOVIMA/OPĆINAMA
DEATHS, BY EDUCATIONAL ATTAINMENT AND QUARTER OF DEATH, BY COUNTIES AND TOWNS/MUNICIPALITIES, 2020

(nastavak)
(continued)

Županija County of	Ukupno Total	Postignuto obrazovanje Educational attainment								
		bez škole i od 1 do 3 razreda osnovne škole Without schooling and 1 – 3 grades of basic school	od 4 do 7 razreda osnovne škole 4 – 7 grades of basic school	osnovna škola Basic school	srednja škola Upper secondary school			viša škola, I. (VI.) stupanj fakulteta, kratki stručni studij u trajanju kraćem od 3 godine School of professional higher education, undergraduate study lasting less than 3 years	preddiplomski stručni studij u trajanju od najmanje 3 godine Undergraduate professional study lasting 3 years or longer	specijalistički diplomski stručni studij Specialist graduate professional study
					industrijske i obrtničke strukovne škole, škole za zanimanje u trajanju od 1 do 3 godine i škole za KV i VKV radnike Industrial and vocational school, occupational school lasting 1 – 3 years	tehničke i srodne strukovne škole, škole za zanimanje u trajanju od 4 ili više godina Technical and related vocational school, occupational school lasting 4 years or longer	gimnazija Grammar school			
<i>Općine/ Municipalities</i>										
Blato	51	6	5	13	13	4	1	3	-	-
Dubrovačko primorje	22	2	3	14	2	1	-	-	-	-
Janjina	12	-	1	6	1	2	-	1	-	-
Konavle	103	4	19	24	24	16	2	5	-	-
Kula Norinska	17	3	2	4	5	2	-	-	-	-
Lastovo	12	-	1	5	1	1	-	-	-	-
Lumbarda	16	-	1	5	6	2	-	1	-	-
Mljet	12	-	2	9	1	-	-	-	-	-
Orebić	36	2	5	14	6	8	-	-	-	-
Pojezerje	10	2	3	3	2	-	-	-	-	-
Slivno	18	2	3	5	6	1	-	-	-	-
Smokvica	15	1	2	5	4	1	-	-	-	-
Ston	38	7	2	17	4	6	-	1	-	-
Trpanj	17	-	1	8	2	2	-	3	-	-
Vela Luka	58	1	14	17	12	10	-	1	-	-
Zažablje	13	3	5	2	1	2	-	-	-	-
Župa dubrovačka	66	5	3	20	14	19	2	1	-	-
<i>Međimurska Međimurje</i>	1 404	50	338	487	306	114	5	38	-	-
<i>Gradovi/ Towns</i>										
Čakovec	333	11	53	100	67	50	2	23	-	-
Mursko Središće	85	2	15	36	22	7	-	2	-	-
Prelog	111	3	27	41	20	11	-	1	-	-
<i>Općine/ Municipalities</i>										
Belica	42	-	16	19	3	4	-	-	-	-
Dekanovec	9	-	5	3	1	-	-	-	-	-
Domašinec	30	2	8	10	6	2	-	1	-	-
Donja Dubrava	27	2	9	10	4	-	-	-	-	-
Donji Kraljevec	64	-	19	25	10	4	1	2	-	-
Donji Vidovec	13	3	5	5	-	-	-	-	-	-
Goričan	33	-	9	13	9	2	-	-	-	-
Gornji Mihaljevec	19	-	5	11	1	1	-	-	-	-
Kotoriba	41	5	12	10	7	3	-	1	-	-
Mala Subotica	59	1	20	19	14	2	1	-	-	-
Nedelišće	122	4	20	42	38	10	-	3	-	-
Orehovica	37	1	14	13	6	2	-	-	-	-
Podturen	51	2	15	20	10	2	-	-	-	-
Pribislavec	42	5	7	8	15	3	-	1	-	-
Selnica	39	1	12	16	10	-	-	-	-	-
Strahoninec	26	-	6	8	9	2	-	-	-	-
Sveta Marija	34	3	13	8	7	-	1	-	-	-
Sveti Juraj na Bregu	52	3	9	20	16	2	-	2	-	-
Sveti Martin na Muri	42	1	10	19	9	2	-	1	-	-
Šenkovec	31	-	7	8	11	2	-	-	-	-
Štrigova	38	1	17	13	5	-	-	1	-	-
Vratišinec	24	-	5	10	6	3	-	-	-	-
Grad Zagreb City of Zagreb	9 938	324	443	1 371	1 728	1 663	177	513	7	2

4.6. UMRLI PREMA POSTIGNUTOM OBRAZOVANJU I TROMJESEČJU SMRTI U 2020. PO ŽUPANIJAMA I GRADOVIMA/OPĆINAMA
DEATHS, BY EDUCATIONAL ATTAINMENT AND QUARTER OF DEATH, BY COUNTIES AND TOWNS/MUNICIPALITIES, 2020

(nastavak)
(continued)

Županija County of	Postignuto obrazovanje Educational attainment						Tromesečje smrti Quarter of death			
	preddiplomski sveučilišni studij Undergraduate university study	fakulteti, umjetničke akademije, sveučilišni studij, diplomski sveučilišni studij te integrirani preddiplomski i diplomski sveučilišni studij Faculty, art academy, university study, graduate university study and integrated undergraduate and graduate university study	poslijediplomski specijalistički studij Postgraduate specialist study	magistarski znanstveni, stručni i umjetnički studij Master's level scientific, professional and art study	doktorat Doctorate	nepoznato Unknown	I.	II.	III.	IV.
<i>Općine/ Municipalities</i>										
Blato	-	4	-	-	1	1	15	10	8	18
Dubrovačko primorje	-	-	-	-	-	-	6	3	4	9
Janjina	-	-	-	-	-	1	2	4	4	2
Konavle	-	6	-	-	-	3	26	21	24	32
Kula Norinska	-	-	-	-	-	1	5	-	6	6
Lastovo	-	3	-	-	-	1	6	3	2	1
Lumbarda	-	-	-	-	-	1	5	5	1	5
Mljet	-	-	-	-	-	-	3	5	3	1
Orebić	-	1	-	-	-	-	11	7	11	7
Požezerje	-	-	-	-	-	-	1	4	3	2
Slivno	-	-	-	-	-	1	2	2	5	9
Smokvica	-	2	-	-	-	-	1	6	2	6
Ston	-	1	-	-	-	-	11	6	7	14
Trpanj	-	1	-	-	-	-	7	2	3	5
Vela Luka	-	2	-	-	-	1	16	12	22	8
Zažablje	-	-	-	-	-	-	2	2	1	8
Župa dubrovačka	-	2	-	-	-	-	15	12	18	21
Međimurska Međimurje	1	25	-	1	1	38	313	274	316	501
<i>Gradovi/ Towns</i>										
Čakovec	-	19	-	-	1	7	68	74	82	109
Mursko Središće	-	-	-	-	-	1	11	20	21	33
Prelog	-	2	-	1	-	5	24	17	20	50
<i>Općine/ Municipalities</i>										
Belica	-	-	-	-	-	-	7	11	7	17
Dekanovec	-	-	-	-	-	-	-	3	1	5
Domašinec	-	-	-	-	-	1	4	5	9	12
Donja Dubrava	-	-	-	-	-	2	4	4	10	9
Donji Kraljevec	-	-	-	-	-	3	18	14	8	24
Donji Vidovec	-	-	-	-	-	-	2	1	3	7
Goričan	-	-	-	-	-	-	4	6	9	14
Gornji Mihaljevec	-	1	-	-	-	-	7	2	4	6
Kotoriba	-	-	-	-	-	3	16	6	8	11
Mala Subotica	-	-	-	-	-	2	19	9	9	22
Nedelišće	-	1	-	-	-	4	24	24	31	43
Orehovica	-	-	-	-	-	1	11	7	9	10
Podturen	-	-	-	-	-	2	15	13	10	13
Pribislavec	-	-	-	-	-	3	9	5	12	16
Selnica	-	-	-	-	-	-	8	6	11	14
Strahoninec	1	-	-	-	-	-	9	4	6	7
Sveta Marija	-	-	-	-	-	2	9	5	7	13
Sveti Juraj na Bregu	-	-	-	-	-	-	13	11	14	14
Sveti Martin na Muri	-	-	-	-	-	-	6	10	6	20
Šenkovec	-	1	-	-	-	2	7	6	6	12
Štrigova	-	1	-	-	-	-	11	5	8	14
Vratišinec	-	-	-	-	-	-	7	6	5	6
Grad Zagreb City of Zagreb	3	1 123	3	44	57	2 480	2 346	2 102	2 175	3 315

4.7. UMRLA DOJENČAD PREMA SKUPINAMA UZROKA SMRTI U 2020. PO ŽUPANIJAMA
INFANT DEATHS, BY GROUPS OF CAUSES OF DEATH, BY COUNTIES, 2020

Županija County of	Ukupno Total	Uzrok smrti Cause of death																			
		I.	II.	III.	IV.	V.	VI.	VII.	VIII.	IX.	X.	XI.	XII.	XIII.	XIV.	XV.	XVI.	XVII.	XVIII.	XIX.	XXII.
Republika Hrvatska Republic of Croatia	142	1	-	-	-	-	-	-	-	-	-	-	-	-	-	-	84	48	5	4	-
Zagrebačka Zagreb	15	-	-	-	-	-	-	-	-	-	-	-	-	-	-	-	8	6	-	1	-
Krapinsko-zagorska Krapina-Zagorje	2	-	-	-	-	-	-	-	-	-	-	-	-	-	-	-	2	-	-	-	-
Sisačko-moslavačka Sisak-Moslavina	7	-	-	-	-	-	-	-	-	-	-	-	-	-	-	-	4	1	2	-	-
Karlovačka Karlovac	3	-	-	-	-	-	-	-	-	-	-	-	-	-	-	-	2	1	-	-	-
Varaždinska Varaždin	7	-	-	-	-	-	-	-	-	-	-	-	-	-	-	-	3	2	1	1	-
Koprivničko-križevačka Koprivnica-Križevci	4	-	-	-	-	-	-	-	-	-	-	-	-	-	-	-	-	3	1	-	-
Bjelovarsko-bilogorska Bjelovar-Bilogora	2	-	-	-	-	-	-	-	-	-	-	-	-	-	-	-	2	-	-	-	-
Primorsko-goranska Primorje-Gorski kotar	9	-	-	-	-	-	-	-	-	-	-	-	-	-	-	-	7	2	-	-	-
Ličko-senjska Lika-Senj	4	-	-	-	-	-	-	-	-	-	-	-	-	-	-	-	3	1	-	-	-
Virovitičko-podravska Virovitica-Podravina	-	-	-	-	-	-	-	-	-	-	-	-	-	-	-	-	-	-	-	-	-
Požeško-slavonska Požega-Slavonia	1	-	-	-	-	-	-	-	-	-	-	-	-	-	-	-	-	-	-	1	-
Brodsko-posavska Slavonski Brod-Posavina	10	-	-	-	-	-	-	-	-	-	-	-	-	-	-	-	6	4	-	-	-
Zadarska Zadar	3	1	-	-	-	-	-	-	-	-	-	-	-	-	-	-	-	2	-	-	-
Osječko-baranjska Osijek-Baranja	10	-	-	-	-	-	-	-	-	-	-	-	-	-	-	-	8	2	-	-	-
Šibensko-kninska Šibenik-Knin	1	-	-	-	-	-	-	-	-	-	-	-	-	-	-	-	1	-	-	-	-
Vukovarsko-srijemska Vukovar-Sirmium	10	-	-	-	-	-	-	-	-	-	-	-	-	-	-	-	7	3	-	-	-
Splitsko-dalmatinska Split-Dalmatia	16	-	-	-	-	-	-	-	-	-	-	-	-	-	-	-	12	4	-	-	-
Istarska Istria	6	-	-	-	-	-	-	-	-	-	-	-	-	-	-	-	3	3	-	-	-
Dubrovačko-neretvanska Dubrovnik-Neretva	5	-	-	-	-	-	-	-	-	-	-	-	-	-	-	-	4	1	-	-	-
Međimurska Međimurje	5	-	-	-	-	-	-	-	-	-	-	-	-	-	-	-	1	4	-	-	-
Grad Zagreb City of Zagreb	22	-	-	-	-	-	-	-	-	-	-	-	-	-	-	-	11	9	1	1	-

Uzrok smrti:

- I. Zarazne i parazitarne bolesti
- II. Novotvorine (neoplazme)
- III. Bolesti krvi i krvotvornog sustava te određene bolesti imunološkog sustava
- IV. Endokrine bolesti, bolesti prehrane i metabolizma
- V. Duševni poremećaji i poremećaji ponašanja
- VI. Bolesti živčanog sustava
- VII. Bolesti oka i očnih adneksa
- VIII. Bolesti uha i mastoidnog nastavka
- IX. Bolesti cirkulacijskog sustava
- X. Bolesti dišnog sustava
- XI. Bolesti probavnog sustava
- XII. Bolesti kože i potkožnog tkiva
- XIII. Bolesti mišićno-koštanog sustava i vezivnog tkiva
- XIV. Bolesti sustava mokraćnih i spolnih organa
- XV. Trudnoća, porođaj i babinje
- XVI. Određena stanja nastala u perinatalnom razdoblju
- XVII. Kongenitalne malformacije, deformiteti i kromosomske abnormalnosti
- XVIII. Simptomi, znakovi i abnormalni klinički i laboratorijski nalazi neuvršteni drugamo
- XIX. Ozljede, otrovanja i neke druge posljedice vanjskih uzroka
- XXII. Šifre za posebne namjene

Cause of death:

- I Infectious and parasitic diseases
- II Neoplasms
- III Diseases of the blood and blood-forming organs and certain disorders involving the immune mechanism
- IV Endocrine, nutritional and metabolic diseases
- V Mental and behavioural disorders
- VI Diseases of the nervous system
- VII Diseases of the eye and adnexa
- VIII Diseases of the ear and mastoid process
- IX Diseases of the circulatory system
- X Diseases of the respiratory system
- XI Diseases of the digestive system
- XII Diseases of the skin and subcutaneous tissue
- XIII Diseases of the musculoskeletal system and connective tissue
- XIV Diseases of the genitourinary system
- XV Pregnancy, childbirth and the puerperium
- XVI Certain conditions originating in the perinatal period
- XVII Congenital malformations, deformations and chromosomal abnormalities
- XVIII Symptoms, signs and abnormal clinical and laboratory findings not elsewhere classified
- XIX Injury, poisoning and certain other consequences of external causes
- XXII Codes for special purposes

4.8. UMRLA DOJENČAD PREMA SPOLU, STAROSTI I TROMJESEČJU SMRTI U 2020. PO ŽUPANIJAMA
INFANT DEATHS, BY SEX, AGE AND QUARTER OF DEATH, BY COUNTIES, 2020

Županija County of	Ukupno Total	Od toga ženska dojenčad Out of that female infants	Starost Age								Tromjesečje smrti Quarter of death			
			manje od 24 sata Less than 24 hours	dani Days					mjeseci Months		I.	II.	III.	IV.
				1	2 – 6	7 – 13	14 – 20	21 – 29	1 – 6	7 – 11				
Republika Hrvatska Republic of Croatia	142	64	46	17	25	7	9	7	24	7	34	36	36	36
Zagrebačka Zagreb	15	8	7	2	1	-	1	2	-	2	3	1	4	7
Krapinsko-zagorska Krapina-Zagorje	2	-	1	-	-	1	-	-	-	-	2	-	-	-
Sisačko-moslavačka Sisak-Moslavina	7	3	3	-	-	1	1	-	2	-	2	2	1	2
Karlovačka Karlovac	3	1	-	2	1	-	-	-	-	-	1	1	1	-
Varaždinska Varaždin	7	2	2	-	1	-	1	1	2	-	2	2	1	2
Koprivničko-križevačka Koprivnica-Križevci	4	1	-	-	1	-	1	-	2	-	-	1	3	-
Bjelovarsko-bilogorska Bjelovar-Bilogora	2	-	1	-	-	1	-	-	-	-	1	-	1	-
Primorsko-goranska Primorje-Gorski kotar	9	6	1	2	1	-	2	1	2	-	2	4	2	1
Ličko-senjska Lika-Senj	4	2	2	1	1	-	-	-	-	-	1	-	2	1
Virovitičko-podravska Virovitica-Podravina	-	-	-	-	-	-	-	-	-	-	-	-	-	-
Požeško-slavonska Požega-Slavonia	1	-	-	-	-	-	-	-	-	1	-	-	1	-
Brodsko-posavska Slavonski Brod-Posavina	10	7	4	1	1	1	-	-	2	1	2	4	1	3
Zadarska Zadar	3	1	-	-	2	-	-	-	-	1	1	2	-	-
Osječko-baranjska Osijek-Baranja	10	6	4	1	1	-	1	-	3	-	4	2	3	1
Šibensko-kninska Šibenik-Knin	1	-	-	-	-	-	-	-	1	-	-	1	-	-
Vukovarsko-srijemska Vukovar-Sirmium	10	4	5	1	2	-	-	1	1	-	3	3	3	1
Splitsko-dalmatinska Split-Dalmatia	16	3	7	2	2	1	1	-	2	1	3	2	4	7
Istarska Istria	6	2	3	1	1	-	-	1	-	-	2	2	1	1
Dubrovačko-neretvanska Dubrovnik-Neretva	5	2	1	-	4	-	-	-	-	-	3	-	1	1
Međimurska Međimurje	5	3	1	-	2	-	-	-	1	1	-	1	2	2
Grad Zagreb City of Zagreb	22	13	4	4	4	2	1	1	6	-	2	8	5	7

4.9. UMRLA DOJENČAD PREMA MJESTU SMRTI, LIJEČENJU I OSOBI KOJA JE UTVRDILA UZROK SMRTI U 2020. PO ŽUPANIJAMA
INFANT DEATHS, BY PLACE OF DEATH, MEDICAL TREATMENT AND PERSON WHO DETERMINED CAUSE OF DEATH, BY COUNTIES, 2020

Županija County of	Ukupno Total	Mjesto smrti Place of death				Liječena Treatment received			Uzrok smrti utvrdio Cause of death determined by				
		zdravstvena ustanova Medical institution	ustanova za smještaj Nursing home	stan Dwelling	drugo mjesto Other place	da Yes	ne No	nepoznato Unknown	mrtvozornik – doktor medicine Coroner – doctor of medicine	obducent Pathologist	doktor medicine koji je liječio Medical doctor who treated	mrtvozornik – drugi zdravstveni radnik Coroner – secondary medical worker	uzrok smrti neutvrđen Cause of death not defined
Republika Hrvatska Republic of Croatia	142	136	-	6	-	138	4	-	82	57	3	-	-
Zagrebačka Zagreb	15	14	-	1	-	15	-	-	9	6	-	-	-
Krapinsko-zagorska Krapina-Zagorje	2	2	-	-	-	2	-	-	1	1	-	-	-
Sisačko-moslavačka Sisak-Moslavina	7	5	-	2	-	6	1	-	2	5	-	-	-
Karlovačka Karlovac	3	3	-	-	-	3	-	-	3	-	-	-	-
Varaždinska Varaždin	7	5	-	2	-	5	2	-	5	2	-	-	-
Koprivničko-križevačka Koprivnica-Križevci	4	3	-	1	-	3	1	-	3	1	-	-	-
Bjelovarsko-bilogorska Bjelovar-Bilogora	2	2	-	-	-	2	-	-	2	-	-	-	-
Primorsko-goranska Primorje-Gorski kotar	9	9	-	-	-	9	-	-	8	1	-	-	-
Ličko-senjska Lika-Senj	4	4	-	-	-	4	-	-	2	2	-	-	-
Virovitičko-podravska Virovitica-Podravina	-	-	-	-	-	-	-	-	-	-	-	-	-
Požeško-slavonska Požega-Slavonia	1	1	-	-	-	1	-	-	-	1	-	-	-
Brodsko-posavska Slavonski Brod-Posavina	10	10	-	-	-	10	-	-	7	3	-	-	-
Zadarska Zadar	3	3	-	-	-	3	-	-	1	2	-	-	-
Osječko-baranjska Osijek-Baranja	10	10	-	-	-	10	-	-	9	1	-	-	-
Šibensko-kninska Šibenik-Knin	1	1	-	-	-	1	-	-	-	1	-	-	-
Vukovarsko-srijemska Vukovar-Sirmium	10	10	-	-	-	10	-	-	6	4	-	-	-
Splitsko-dalmatinska Split-Dalmatia	16	16	-	-	-	16	-	-	7	9	-	-	-
Istarska Istria	6	6	-	-	-	6	-	-	2	4	-	-	-
Dubrovačko-neretvanska Dubrovnik-Neretva	5	5	-	-	-	5	-	-	1	4	-	-	-
Međimurska Međimurje	5	5	-	-	-	5	-	-	2	2	1	-	-
Grad Zagreb City of Zagreb	22	22	-	-	-	22	-	-	12	8	2	-	-

4.10. NASILNE SMRTI PREMA SPOLU UMRLIH, VRSTI NASILNE SMRTI I MJESECU DOGAĐAJA U 2020. PO ŽUPANIJAMA I GRADOVIMA/OPĆINAMA
VIOLENT DEATHS, BY SEX OF DECEASED, TYPE OF DEATH AND MONTH OF OCCURRENCE, BY COUNTIES AND TOWNS/MUNICIPALITIES, 2020

(nastavak)
 (continued)

Županija County of	Ukupno Total	Od toga žene Out of that women	Vrsta nasilne smrti Type of violent death					Mjesec događaja Month of occurrence												
			nesretan slučaj Accident	samo- ubojstvo Suicide	ubojstvo Homicide	posljedica ratnih događanja As cause of war	nepoznata, nerazjaš- njena smrt Unknown cause of death	I.	II.	III.	IV.	V.	VI.	VII.	VIII.	IX.	X.	XI.	XII.	
Novi Golubovec	1	1	1	-	-	-	-	-	-	-	-	-	-	-	-	1	-	-	-	-
Petrovsko	1	1	1	-	-	-	-	-	-	-	-	-	-	1	-	-	-	-	-	-
Radoboj	2	-	1	1	-	-	-	-	-	-	-	-	1	1	-	-	-	-	-	-
Stubičke Toplice	1	1	1	-	-	-	-	-	1	-	-	-	-	-	-	-	-	-	-	-
Sveti Križ Začretje	7	2	3	3	-	-	-	1	-	-	-	-	1	-	3	1	1	-	1	-
Tuhelj	2	1	2	-	-	-	-	-	-	-	-	-	-	1	-	-	-	1	-	-
Veliko Trgovišće	4	1	3	1	-	-	-	-	1	-	-	-	1	-	-	1	1	-	-	-
Zagorska Sela	-	-	-	-	-	-	-	-	-	-	-	-	-	-	-	-	-	-	-	-
Zlatar-Bistrica	1	-	1	-	-	-	-	-	-	-	-	-	-	-	-	-	-	-	-	1
Sisačko-moslavačka Sisak-Moslavina	130	61	101	29	-	-	-	9	7	9	13	9	4	8	13	16	11	11	20	
<i>Gradovi / Towns</i>																				
Glina	13	4	10	3	-	-	-	1	-	-	-	2	1	2	-	1	-	1	5	-
Hrvatska Kostajnica	2	1	1	1	-	-	-	1	-	-	-	1	-	-	-	-	-	-	-	-
Kutina	15	7	10	5	-	-	-	1	-	-	2	-	-	-	1	4	2	3	2	-
Novska	6	2	5	1	-	-	-	-	1	1	-	-	-	-	2	-	-	-	2	-
Petrinja	12	5	9	3	-	-	-	-	1	-	-	-	-	1	2	4	2	1	1	-
Popovača	9	4	7	2	-	-	-	-	-	-	2	1	-	-	-	2	1	-	3	-
Sisak	34	17	28	6	-	-	-	3	3	4	6	1	2	1	4	3	3	1	3	-
<i>Općine / Municipalities</i>																				
Donji Kukuruzari	-	-	-	-	-	-	-	-	-	-	-	-	-	-	-	-	-	-	-	-
Dvor	6	1	5	1	-	-	-	-	1	2	-	-	1	1	-	-	-	1	-	-
Gvozd	5	1	5	-	-	-	-	1	-	2	-	-	1	-	-	-	-	1	-	-
Hrvatska Dubica	2	1	1	1	-	-	-	-	-	-	-	-	-	-	-	1	-	-	-	1
Jasenovac	4	4	4	-	-	-	-	-	-	-	1	1	-	-	-	-	1	-	1	-
Lekenik	5	3	3	2	-	-	-	-	-	-	1	1	-	-	1	-	-	-	2	-
Lipovljani	4	3	4	-	-	-	-	-	-	-	-	-	-	-	2	1	1	-	-	-
Majur	-	-	-	-	-	-	-	-	-	-	-	-	-	-	-	-	-	-	-	-
Martinska Ves	1	1	1	-	-	-	-	1	-	-	-	-	-	-	-	-	-	-	-	-
Sunja	5	3	4	1	-	-	-	1	-	-	1	-	-	1	-	-	1	1	-	-
Topusko	1	1	1	-	-	-	-	-	-	-	-	1	-	-	-	-	-	-	-	-
Velika Ludina	6	3	3	3	-	-	-	-	1	-	-	1	-	1	1	-	-	2	-	-
Karlovačka Karlovac	101	45	80	16	2	-	3	14	12	8	4	7	7	8	12	6	11	5	7	
<i>Gradovi / Towns</i>																				
Duga Resa	9	3	7	-	1	-	1	-	-	1	-	2	-	-	1	-	3	1	1	-
Karlovac	39	21	34	4	-	-	1	6	5	6	4	1	1	-	3	2	6	1	4	-
Ogulin	13	4	7	5	-	-	1	1	4	-	-	1	-	2	2	-	-	1	2	-
Ozalj	4	2	4	-	-	-	-	-	1	-	-	-	-	1	2	-	-	-	-	-
Slunj	5	4	4	1	-	-	-	1	-	-	-	-	1	1	1	-	-	1	-	-
<i>Općine / Municipalities</i>																				
Barilović	4	-	3	1	-	-	-	1	-	-	-	-	-	-	1	1	-	1	-	-
Bosiljevo	3	1	3	-	-	-	-	1	-	1	-	-	-	1	-	-	-	-	-	-
Cetingrad	3	1	1	1	1	-	-	1	-	-	-	-	2	-	-	-	-	-	-	-
Draganić	2	1	2	-	-	-	-	-	1	-	-	-	-	-	-	-	1	-	-	-
Generalski Stol	3	1	2	1	-	-	-	-	-	-	-	-	1	1	-	-	1	-	-	-
Josipdol	2	1	2	-	-	-	-	-	-	-	-	-	-	-	1	1	-	-	-	-
Kamanje	1	1	-	1	-	-	-	-	-	-	-	-	-	-	-	1	-	-	-	-
Krnjak	1	1	1	-	-	-	-	-	-	-	-	1	-	-	-	-	-	-	-	-
Lasinja	1	-	1	-	-	-	-	-	-	-	-	1	-	-	-	-	-	-	-	-
Netretić	-	-	-	-	-	-	-	-	-	-	-	-	-	-	-	-	-	-	-	-
Plaški	4	1	2	2	-	-	-	1	-	-	-	-	2	1	-	-	-	-	-	-
Rakovica	-	-	-	-	-	-	-	-	-	-	-	-	-	-	-	-	-	-	-	-
Ribnik	-	-	-	-	-	-	-	-	-	-	-	-	-	-	-	-	-	-	-	-
Saborsko	-	-	-	-	-	-	-	-	-	-	-	-	-	-	-	-	-	-	-	-
Tounj	-	-	-	-	-	-	-	-	-	-	-	-	-	-	-	-	-	-	-	-
Vojnić	5	2	5	-	-	-	-	1	1	-	-	1	-	1	1	-	-	-	-	-
Žakanje	2	1	2	-	-	-	-	1	-	-	-	-	-	-	-	1	-	-	-	-
Varaždinska Varaždin	103	32	62	37	-	-	4	9	7	7	11	5	10	8	10	11	7	12	6	
<i>Gradovi / Towns</i>																				
Ivanec	8	1	3	3	-	-	2	3	-	-	3	-	-	-	-	1	1	-	-	-
Lepoglava	3	-	1	2	-	-	-	1	-	1	-	1	-	-	-	-	-	-	-	-

4.10. NASILNE SMRTI PREMA SPOLU UMRLIH, VRSTI NASILNE SMRTI I MJESECU DOGAĐAJA U 2020. PO ŽUPANIJAMA I GRADOVIMA/OPĆINAMA
VIOLENT DEATHS, BY SEX OF DECEASED, TYPE OF DEATH AND MONTH OF OCCURRENCE, BY COUNTIES AND TOWNS/MUNICIPALITIES, 2020

(nastavak)
(continued)

Županija County of	Ukupno Total	Od toga žene Out of that women	Vrsta nasilne smrti Type of violent death					Mjesec događaja Month of occurrence											
			nesretan slučaj Accident	samo- ubojstvo Suicide	ubojstvo Homicide	posljedica ratnih događanja As cause of war	nepoznata, nerazjaš- njena smrt Unknown cause of death	I.	II.	III.	IV.	V.	VI.	VII.	VIII.	IX.	X.	XI.	XII.
Nova Kapela	4	1	4	-	-	-	-	1	-	-	-	1	-	-	1	-	1	-	-
Okučani	4	1	4	-	-	-	-	-	-	-	-	-	1	-	-	-	2	-	1
Oprisavci	3	2	3	-	-	-	-	-	-	1	1	-	-	1	-	-	-	-	
Oriovac	5	1	5	-	-	-	-	-	1	1	-	-	-	-	1	1	1	-	
Podcrkavlje	-	-	-	-	-	-	-	-	-	-	-	-	-	-	-	-	-	-	
Rešetari	4	2	3	1	-	-	-	-	-	1	1	-	-	1	-	-	1	-	
Sibinj	2	-	-	2	-	-	-	-	-	-	-	-	1	-	-	-	1	-	
Sikirevci	-	-	-	-	-	-	-	-	-	-	-	-	-	-	-	-	-	-	
Slavonski Šamac	1	-	-	1	-	-	-	-	-	-	-	-	-	1	-	-	-	-	
Stara Gradiška	1	-	1	-	-	-	-	-	-	1	-	-	-	-	-	-	-	-	
Staro Petrovo Selo	2	1	2	-	-	-	-	-	-	-	-	-	-	-	-	2	-	-	
Velika Kopanica	2	1	-	2	-	-	-	-	-	-	-	-	-	-	-	1	-	1	
Vrbje	2	-	1	-	-	-	-	1	-	-	-	-	1	-	-	-	1	-	
Vrpolje	-	-	-	-	-	-	-	-	-	-	-	-	-	-	-	-	-	-	
Zadarska Zadar	134	58	102	26	1	-	5	13	8	13	5	13	8	18	13	8	13	8	14
<i>Gradovi/ Towns</i>																			
Benkovac	12	5	9	3	-	-	-	2	1	-	1	-	2	1	1	-	1	1	2
Biograd na Moru	4	2	4	-	-	-	-	-	-	1	1	1	-	1	-	-	-	-	
Nin	3	1	1	2	-	-	-	1	-	-	-	-	1	-	-	1	-	-	
Obrovac	3	2	2	-	1	-	-	1	1	1	-	-	-	-	-	-	-	-	
Pag	3	2	3	-	-	-	-	-	-	-	2	-	-	-	-	1	-	-	
Zadar	50	22	35	12	-	-	3	5	-	5	2	4	2	10	2	5	6	3	6
<i>Općine/ Municipalities</i>																			
Bibinje	4	2	4	-	-	-	-	1	1	-	-	-	-	-	-	-	1	1	
Galovac	-	-	-	-	-	-	-	-	-	-	-	-	-	-	-	-	-	-	
Gracac	11	5	9	2	-	-	-	1	2	1	-	-	1	1	2	1	1	1	
Jasenice	3	1	1	1	-	-	-	1	-	1	-	-	1	-	1	-	-	-	
Kali	3	2	2	-	-	-	-	1	-	-	-	1	-	1	1	-	-	-	
Kolan	-	-	-	-	-	-	-	-	-	-	-	-	-	-	-	-	-	-	
Kukljica	2	1	1	1	-	-	-	-	-	-	-	-	2	-	-	-	-	-	
Lišane Ostrovičke	-	-	-	-	-	-	-	-	-	-	-	-	-	-	-	-	-	-	
Novigrad	4	2	3	1	-	-	-	-	-	1	-	-	-	1	1	-	1	-	
Pakoštane	3	2	3	-	-	-	-	1	-	1	1	-	-	-	-	-	-	-	
Pašman	4	2	4	-	-	-	-	-	2	1	-	1	-	-	-	-	-	-	
Polača	2	1	2	-	-	-	-	-	-	-	-	-	-	1	-	-	-	1	
Poličnik	1	-	1	-	-	-	-	-	1	-	-	-	-	-	-	-	-	-	
Posedarje	-	-	-	-	-	-	-	-	-	-	-	-	-	-	-	-	-	-	
Povljana	1	-	1	-	-	-	-	-	-	-	-	-	-	-	-	-	1	-	
Preko	6	2	6	-	-	-	-	-	-	-	1	-	2	1	-	1	-	1	
Privlaka	2	-	1	1	-	-	-	-	-	1	-	-	-	-	-	-	-	1	
Ražanac	-	-	-	-	-	-	-	-	-	-	-	-	-	-	-	-	-	-	
Sali	2	1	1	1	-	-	-	-	-	-	-	-	-	1	1	-	-	-	
Stankovci	-	-	-	-	-	-	-	-	-	-	-	-	-	-	-	-	-	-	
Starigrad	1	-	1	-	-	-	-	-	-	-	-	-	1	-	-	-	-	-	
Sukošan	1	-	-	1	-	-	-	-	-	-	-	-	-	-	-	-	-	1	
Sveti Filip i Jakov	4	2	4	-	-	-	-	-	-	-	2	-	-	1	-	-	1	-	
Škabrnja	-	-	-	-	-	-	-	-	-	-	-	-	-	-	-	-	-	-	
Tkon	-	-	-	-	-	-	-	-	-	-	-	-	-	-	-	-	-	-	
Vir	2	1	1	1	-	-	-	1	-	-	-	-	-	-	-	1	-	-	
Vrsi	2	-	2	-	-	-	-	-	-	-	1	-	1	-	-	-	-	-	
Zemunik Donji	1	-	1	-	-	-	-	-	-	-	-	-	-	-	-	1	-	-	
Osječko-baranjska Osijek-Baranja	197	84	147	45	2	-	3	18	18	12	11	20	17	15	18	16	17	20	15
<i>Gradovi/ Towns</i>																			
Beli Manastir	2	1	2	-	-	-	-	-	-	-	-	-	-	1	-	-	-	1	
Belišće	7	1	3	4	-	-	-	2	-	-	1	1	-	1	-	1	1	-	
Donji Miholjac	3	3	3	-	-	-	-	-	1	1	1	-	-	-	-	-	-	-	
Đakovo	22	9	16	6	-	-	-	2	2	-	2	-	-	1	3	-	5	4	3
Našice	10	2	5	3	-	-	-	2	2	-	-	1	1	-	1	1	1	1	
Osijek	65	34	48	16	1	-	-	7	7	4	4	8	7	4	6	6	2	6	4
Valpovo	5	1	5	-	-	-	-	2	-	-	-	-	-	2	-	-	1	-	-
<i>Općine/ Municipalities</i>																			
Antunovac	4	-	3	1	-	-	-	-	-	1	-	-	1	-	-	1	1	-	-
Bilje	5	3	4	1	-	-	-	1	-	-	-	1	-	-	-	1	2	-	-

4.10. NASILNE SMRTI PREMA SPOLU UMRLIH, VRSTI NASILNE SMRTI I MJESECU DOGAĐAJA U 2020. PO ŽUPANIJAMA I GRADOVIMA/OPĆINAMA
VIOLENT DEATHS, BY SEX OF DECEASED, TYPE OF DEATH AND MONTH OF OCCURRENCE, BY COUNTIES AND TOWNS/MUNICIPALITIES, 2020

(nastavak)
(continued)

Županija County of	Ukupno Total	Od toga žene Out of that women	Vrsta nasilne smrti Type of violent death					Mjesec događaja Month of occurrence												
			nesretan slučaj Accident	samo- ubojstvo Suicide	ubojstvo Homicide	posljedica ratnih događanja As cause of war	nepoznata, nerazjaš- njena smrt Unknown cause of death	I.	II.	III.	IV.	V.	VI.	VII.	VIII.	IX.	X.	XI.	XII.	
Bizovac	3	2	3	-	-	-	-	-	1	-	1	1	-	-	-	-	-	-	-	-
Čeminac	-	-	-	-	-	-	-	-	-	-	-	-	-	-	-	-	-	-	-	-
Čepin	9	2	8	1	-	-	-	-	1	2	-	1	1	1	-	-	-	-	3	-
Darda	4	2	3	1	-	-	-	-	1	-	-	-	-	1	1	-	-	-	1	-
Donja Motičina	3	-	1	2	-	-	-	-	-	-	-	1	1	1	-	-	-	-	-	-
Draž	1	1	1	-	-	-	-	-	-	-	-	-	-	-	-	-	-	-	1	-
Drenje	2	1	1	1	-	-	-	-	1	-	-	-	-	-	-	1	-	-	-	-
Đurđenovac	6	2	4	1	-	-	1	-	-	1	-	1	-	1	-	2	-	-	-	1
Erdut	4	2	3	1	-	-	-	-	2	-	-	-	1	-	-	-	-	1	-	-
Ernestinovo	4	1	4	-	-	-	-	-	-	-	1	-	-	-	1	-	1	-	1	-
Feričanci	1	-	1	-	-	-	-	-	-	-	-	-	1	-	-	-	-	-	-	-
Gorjani	1	-	-	1	-	-	-	-	-	-	-	1	-	-	-	-	-	-	-	-
Jagodnjak	-	-	-	-	-	-	-	-	-	-	-	-	-	-	-	-	-	-	-	-
Kneževi Vinogradi	2	-	1	1	-	-	-	-	-	-	-	1	-	1	-	-	-	-	-	-
Koška	2	2	1	-	1	-	-	-	-	-	-	-	-	1	1	-	-	-	-	-
Levanjska Varoš	-	-	-	-	-	-	-	-	-	-	-	-	-	-	-	-	-	-	-	-
Mağadenovac	1	1	1	-	-	-	-	-	-	-	-	-	-	-	1	-	-	-	-	-
Marjanci	-	-	-	-	-	-	-	-	-	-	-	-	-	-	-	-	-	-	-	-
Petlovac	2	2	2	-	-	-	-	-	-	-	-	-	-	-	-	1	-	-	-	1
Petrijevci	2	-	2	-	-	-	-	-	-	1	-	-	1	-	-	-	-	-	-	-
Podgorač	2	1	1	1	-	-	-	-	-	-	-	1	-	-	-	-	-	-	-	1
Podravska Moslavina	1	-	1	-	-	-	-	-	1	-	-	-	-	-	-	-	-	-	-	-
Popovac	3	2	2	1	-	-	-	-	-	1	-	-	-	-	-	-	-	1	-	1
Punitovci	1	1	1	-	-	-	-	-	-	-	-	-	-	-	-	1	-	-	-	-
Satnica Đakovačka	4	1	3	1	-	-	-	-	-	-	1	-	1	-	1	1	-	-	-	-
Semeljci	9	3	8	1	-	-	-	-	1	-	-	1	1	3	-	-	-	1	1	1
Strizivojna	1	1	1	-	-	-	-	-	-	-	-	-	-	-	-	-	-	-	1	-
Šodolovci	2	1	1	1	-	-	-	-	-	-	-	-	1	-	1	-	-	-	-	-
Trnava	-	-	-	-	-	-	-	-	-	-	-	-	-	-	-	-	-	-	-	-
Viljevo	1	1	1	-	-	-	-	-	-	-	-	-	-	-	-	1	-	-	-	-
Viškovci	1	1	1	-	-	-	-	-	-	-	1	-	-	-	-	-	-	-	-	-
Vladislavci	-	-	-	-	-	-	-	-	-	-	-	-	-	-	-	-	-	-	-	-
Vuka	2	-	2	-	-	-	-	-	-	1	-	-	-	-	-	-	-	-	1	-
Šibensko-kninska Šibenik-Knin	78	34	68	9	1	-	-	4	7	5	2	8	3	4	7	9	9	9	9	11
Gradovi/ Towns																				
Drniš	6	2	5	1	-	-	-	1	-	-	-	2	-	-	-	-	-	3	-	-
Knin	7	3	7	-	-	-	-	-	2	1	-	-	-	1	-	-	1	1	1	1
Skradin	4	1	4	-	-	-	-	1	2	-	-	1	-	-	-	-	-	-	-	-
Šibenik	27	13	22	5	-	-	-	-	2	2	2	2	-	2	1	2	6	3	5	5
Vodice	9	3	6	2	1	-	-	-	-	2	-	1	1	-	2	1	-	1	1	1
Općine/ Municipalities																				
Bilice	4	3	4	-	-	-	-	-	-	-	-	-	-	-	2	1	1	-	-	-
Biskupija	2	-	2	-	-	-	-	-	-	-	-	-	-	-	-	-	-	-	-	2
Civiljane	-	-	-	-	-	-	-	-	-	-	-	-	-	-	-	-	-	-	-	-
Ervenik	4	1	4	-	-	-	-	-	-	-	-	2	-	-	-	1	1	-	-	-
Kijevo	-	-	-	-	-	-	-	-	-	-	-	-	-	-	-	-	-	-	-	-
Kistanje	4	2	4	-	-	-	-	2	-	-	-	-	-	-	-	-	-	1	1	1
Murter-Kornati	-	-	-	-	-	-	-	-	-	-	-	-	-	-	-	-	-	-	-	-
Pirovac	1	1	1	-	-	-	-	-	-	-	-	-	-	-	-	1	-	-	-	-
Primošten	2	-	1	1	-	-	-	-	-	-	-	-	1	1	-	-	-	-	-	-
Promina	1	1	1	-	-	-	-	-	-	-	-	-	-	1	-	-	-	-	-	-
Rogoznica	2	2	2	-	-	-	-	-	-	-	-	-	-	-	-	2	-	-	-	-
Ružić	2	1	2	-	-	-	-	-	-	-	-	-	-	-	1	-	-	-	-	1
Tisno	1	-	1	-	-	-	-	-	-	-	-	-	1	-	-	-	-	-	-	-
Tribunj	1	-	1	-	-	-	-	-	-	-	-	-	-	-	-	1	-	-	-	-
Unešić	1	1	1	-	-	-	-	-	1	-	-	-	-	-	-	-	-	-	-	-
Vukovarsko-srijemska Vukovar-Sirmium	94	42	72	21	1	-	-	1	10	7	9	10	4	11	11	7	9	6	9	9
Gradovi/ Towns																				
Ilok	6	1	5	1	-	-	-	-	-	1	1	2	-	1	1	-	-	-	-	-
Otok	6	4	5	1	-	-	-	-	1	1	-	-	1	-	1	-	-	1	-	-
Vinkovci	15	7	11	3	1	-	-	-	2	2	1	2	1	1	1	3	1	-	-	1
Vukovar	15	5	11	4	-	-	-	-	2	-	1	2	-	2	2	1	1	1	1	3
Županja	8	4	5	3	-	-	-	-	-	-	1	2	-	2	1	-	1	-	-	1

4.10. NASILNE SMRTI PREMA SPOLU UMRLIH, VRSTI NASILNE SMRTI I MJESECU DOGAĐAJA U 2020. PO ŽUPANIJAMA I GRADOVIMA/OPĆINAMA
VIOLENT DEATHS, BY SEX OF DECEASED, TYPE OF DEATH AND MONTH OF OCCURRENCE, BY COUNTIES AND TOWNS/MUNICIPALITIES, 2020

(nastavak)
(continued)

Županija County of	Ukupno Total	Od toga žene Out of that women	Vrsta nasilne smrti Type of violent death					Mjesec događaja Month of occurrence											
			nesretan slučaj Accident	samo- ubojstvo Suicide	ubojstvo Homicide	posljedica ratnih događanja As cause of war	nepoznata, nerazjaš- njena smrt Unknown cause of death	I.	II.	III.	IV.	V.	VI.	VII.	VIII.	IX.	X.	XI.	XII.
Podbablje	5	3	5	-	-	-	-	-	-	-	-	-	-	1	1	1	1	-	1
Podgora	3	-	2	-	1	-	-	-	-	-	-	2	-	-	1	-	-	-	-
Podstrana	4	1	2	2	-	-	-	1	-	-	-	-	1	-	-	-	-	-	2
Postira	-	-	-	-	-	-	-	-	-	-	-	-	-	-	-	-	-	-	-
Prgomet	2	2	2	-	-	-	-	1	-	-	-	-	-	1	-	-	-	-	-
Primorski Dolac	-	-	-	-	-	-	-	-	-	-	-	-	-	-	-	-	-	-	-
Proložac	-	-	-	-	-	-	-	-	-	-	-	-	-	-	-	-	-	-	-
Pučišća	-	-	-	-	-	-	-	-	-	-	-	-	-	-	-	-	-	-	-
Runovići	1	-	1	-	-	-	-	-	-	1	-	-	-	-	-	-	-	-	-
Seget	3	2	2	1	-	-	-	-	-	-	-	-	2	-	-	-	-	1	-
Seica	2	-	2	-	-	-	-	-	-	-	1	-	-	-	-	-	-	1	-
Sučuraj	-	-	-	-	-	-	-	-	-	-	-	-	-	-	-	-	-	-	-
Sutivan	2	2	2	-	-	-	-	-	1	-	-	-	-	1	-	-	-	-	-
Šestanovac	-	-	-	-	-	-	-	-	-	-	-	-	-	-	-	-	-	-	-
Šolta	2	-	1	1	-	-	-	-	-	-	-	-	-	-	-	-	-	1	1
Tučepi	1	1	1	-	-	-	-	1	-	-	-	-	-	-	-	-	-	-	-
Zadvarje	-	-	-	-	-	-	-	-	-	-	-	-	-	-	-	-	-	-	-
Zagvozd	1	-	1	-	-	-	-	-	-	-	1	-	-	-	-	-	-	-	-
Zmijavci	-	-	-	-	-	-	-	-	-	-	-	-	-	-	-	-	-	-	-
Istarska Istria	111	44	76	31	2	-	2	10	9	5	4	6	14	14	11	12	6	10	10
Gradovi/ Towns																			
Buje – Buie	6	5	4	2	-	-	-	-	1	1	-	-	-	1	1	-	-	1	1
Buzet	-	-	-	-	-	-	-	-	-	-	-	-	-	-	-	-	-	-	-
Labin	3	2	2	1	-	-	-	-	-	-	1	-	-	1	-	-	-	-	1
Novigrad – Cittanova	3	1	1	1	-	-	1	1	1	-	-	-	-	-	-	-	-	-	1
Pazin	1	-	1	-	-	-	-	-	-	-	-	-	-	-	-	1	-	-	-
Poreč – Parenzo	11	3	11	-	-	-	-	-	1	-	-	1	1	1	3	1	1	1	1
Pula – Pola	29	12	15	12	1	-	1	4	2	-	1	1	7	5	3	3	-	-	3
Rovinj – Rovigno	15	6	11	4	-	-	-	2	1	1	1	2	1	-	1	1	2	2	1
Umag – Umago	9	4	7	2	-	-	-	-	-	-	-	-	-	-	1	3	3	2	-
Vodnjan – Dignano	4	3	2	1	1	-	-	-	1	-	-	1	1	-	-	-	-	1	-
Općine/ Municipalities																			
Bale – Valle	2	-	2	-	-	-	-	-	-	-	-	1	-	-	-	-	-	-	1
Barban	1	1	1	-	-	-	-	-	-	-	-	-	-	-	-	-	-	1	-
Brtonigla – Verteneglio	1	1	1	-	-	-	-	-	-	-	-	-	-	-	-	-	-	1	-
Cerovlje	1	-	1	-	-	-	-	-	-	-	-	-	-	1	-	-	-	-	-
Fažana – Fasana	-	-	-	-	-	-	-	-	-	-	-	-	-	-	-	-	-	-	-
Funtana – Fontane	-	-	-	-	-	-	-	-	-	-	-	-	-	-	-	-	-	-	-
Gračišće	3	2	2	1	-	-	-	1	-	-	-	-	-	1	-	1	-	-	-
Grožnjan – Grisignana	1	-	1	-	-	-	-	-	-	-	-	-	-	-	-	-	-	-	1
Kanfanar	1	-	1	-	-	-	-	1	-	-	-	-	-	-	-	-	-	-	-
Karolja	1	1	1	-	-	-	-	-	-	-	-	-	-	-	1	-	-	-	-
Kaštelir-Labinci – Castelliere-S. Domenica	2	-	2	-	-	-	-	-	-	-	-	-	1	1	-	-	-	-	-
Kršan	1	-	-	1	-	-	-	-	1	-	-	-	-	-	-	-	-	-	-
Lanišće	-	-	-	-	-	-	-	-	-	-	-	-	-	-	-	-	-	-	-
Ližnjan – Lisignano	1	-	-	1	-	-	-	-	1	-	-	-	-	-	-	-	-	-	-
Lupoglav	-	-	-	-	-	-	-	-	-	-	-	-	-	-	-	-	-	-	-
Marčana	2	-	2	-	-	-	-	-	-	-	-	-	1	-	-	1	-	-	-
Medulin	1	-	-	1	-	-	-	-	-	-	-	-	-	1	-	-	-	-	-
Motovun – Montona	-	-	-	-	-	-	-	-	-	-	-	-	-	-	-	-	-	-	-
Oprtalj – Portole	1	-	-	1	-	-	-	-	-	-	-	-	1	-	-	-	-	-	-
Pičan	2	1	2	-	-	-	-	1	-	-	-	-	-	-	-	1	-	-	-
Raša	3	-	2	1	-	-	-	-	-	-	-	-	1	1	-	-	-	1	-
Sveta Nedelja	1	1	1	-	-	-	-	-	-	1	-	-	-	-	-	-	-	-	-
Sveti Lovreč	-	-	-	-	-	-	-	-	-	-	-	-	-	-	-	-	-	-	-
Sveti Petar u Šumi	-	-	-	-	-	-	-	-	-	-	-	-	-	-	-	-	-	-	-
Svetvinčenat	1	-	-	1	-	-	-	-	-	1	-	-	-	-	-	-	-	-	-
Tar-Vabriga – Torre-Abrega	1	1	1	-	-	-	-	-	-	1	-	-	-	-	-	-	-	-	-
Tinjan	-	-	-	-	-	-	-	-	-	-	-	-	-	-	-	-	-	-	-
Višnjan – Visignano	1	-	1	-	-	-	-	-	-	-	-	-	-	1	-	-	-	-	-
Vižinada – Visinada	1	-	1	-	-	-	-	-	-	-	-	-	-	1	-	-	-	-	-
Vrsar – Orsera	1	-	-	1	-	-	-	-	-	1	-	-	-	-	-	-	-	-	-
Žminj	-	-	-	-	-	-	-	-	-	-	-	-	-	-	-	-	-	-	-

4.10. NASILNE SMRTI PREMA SPOLU UMRLIH, VRSTI NASILNE SMRTI I MJESECU DOGAĐAJA U 2020. PO ŽUPANIJAMA I GRADOVIMA/OPĆINAMA
VIOLENT DEATHS, BY SEX OF DECEASED, TYPE OF DEATH AND MONTH OF OCCURRENCE, BY COUNTIES AND TOWNS/MUNICIPALITIES, 2020

(nastavak)
(continued)

Županija County of	Ukupno Total	Od toga žene Out of that women	Vrsta nasilne smrti Type of violent death					Mjesec događaja Month of occurrence											
			nesretan slučaj Accident	samo- ubojstvo Suicide	ubojstvo Homicide	posljedica ratnih događanja As cause of war	nepoznata, nerazjaš- njena smrt Unknown cause of death	I.	II.	III.	IV.	V.	VI.	VII.	VIII.	IX.	X.	XI.	XII.
Dubrovačko-neretvanska Dubrovnik-Neretva	70	21	52	15	2	-	1	4	11	4	12	4	6	1	5	9	4	4	6
Gradovi/ Towns																			
Dubrovnik	32	11	25	4	2	-	1	-	7	2	7	1	2	1	2	3	2	1	4
Korčula	1	1	1	-	-	-	-	-	-	-	-	-	-	-	-	-	1	-	-
Metković	6	-	4	2	-	-	-	1	1	-	1	1	-	-	1	-	-	-	1
Opuzen	-	-	-	-	-	-	-	-	-	-	-	-	-	-	-	-	-	-	-
Ploče	4	1	3	1	-	-	-	-	-	1	1	-	-	-	2	-	-	-	-
Općine/ Municipalities																			
Blato	2	-	2	-	-	-	-	-	-	-	1	-	1	-	-	-	-	-	-
Dubrovačko primorje	1	-	1	-	-	-	-	-	1	-	-	-	-	-	-	-	-	-	-
Janjina	1	1	1	-	-	-	-	-	-	-	1	-	-	-	-	-	-	-	-
Konavle	7	2	2	5	-	-	-	-	-	-	-	1	1	-	-	2	1	1	1
Kula Norinska	1	1	1	-	-	-	-	-	1	-	-	-	-	-	-	-	-	-	-
Lastovo	-	-	-	-	-	-	-	-	-	-	-	-	-	-	-	-	-	-	-
Lumbarda	1	-	1	-	-	-	-	1	-	-	-	-	-	-	-	-	-	-	-
Mljet	-	-	-	-	-	-	-	-	-	-	-	-	-	-	-	-	-	-	-
Orebić	-	-	-	-	-	-	-	-	-	-	-	-	-	-	-	-	-	-	-
Pojezerje	1	-	-	1	-	-	-	-	-	-	-	-	1	-	-	-	-	-	-
Slivno	1	1	1	-	-	-	-	-	-	-	-	1	-	-	-	-	-	-	-
Smokvica	2	-	2	-	-	-	-	-	-	-	-	-	-	-	1	-	1	-	-
Ston	4	3	4	-	-	-	-	-	1	-	1	-	1	-	1	-	-	-	-
Trpanj	-	-	-	-	-	-	-	-	-	-	-	-	-	-	-	-	-	-	-
Vela Luka	1	-	1	-	-	-	-	1	-	-	-	-	-	-	-	-	-	-	-
Zažablje	1	-	-	1	-	-	-	-	-	-	-	-	-	-	-	-	-	1	-
Župa dubrovačka	4	-	3	1	-	-	-	1	-	1	-	-	-	-	2	-	-	-	-
Međimurska Međimurje	71	31	54	14	3	-	-	6	5	7	7	4	3	6	11	5	2	11	4
Gradovi/ Towns																			
Čakovec	18	5	14	4	-	-	-	-	1	4	-	1	3	1	4	1	-	2	1
Mursko Središće	4	1	3	1	-	-	-	-	-	-	1	-	-	1	-	-	-	1	1
Prelog	5	1	3	2	-	-	-	1	-	-	-	-	-	-	2	1	-	1	-
Općine/ Municipalities																			
Belica	1	1	1	-	-	-	-	-	-	-	1	-	-	-	-	-	-	-	-
Dekanovec	-	-	-	-	-	-	-	-	-	-	-	-	-	-	-	-	-	-	-
Domašinec	-	-	-	-	-	-	-	-	-	-	-	-	-	-	-	-	-	-	-
Donja Dubrava	-	-	-	-	-	-	-	-	-	-	-	-	-	-	-	-	-	-	-
Donji Kraljevec	2	1	1	1	-	-	-	-	-	-	-	-	-	1	-	-	-	1	-
Donji Vidovec	1	1	1	-	-	-	-	-	-	-	-	-	-	-	-	-	-	-	1
Goričan	2	1	1	1	-	-	-	-	-	-	-	-	-	-	-	-	-	1	1
Gornji Mihaljevec	-	-	-	-	-	-	-	-	-	-	-	-	-	-	-	-	-	-	-
Kotoriba	3	2	3	-	-	-	-	-	1	1	-	-	-	-	-	-	-	1	-
Mala Subotica	6	4	4	1	1	-	-	1	1	1	1	1	-	-	1	-	-	-	-
Nedelišće	3	-	2	1	-	-	-	-	-	-	-	-	1	-	-	-	1	1	-
Orehovica	2	1	1	-	1	-	-	1	-	-	-	1	-	-	-	-	-	-	-
Podturen	2	1	-	1	1	-	-	-	1	1	-	-	-	-	-	-	-	-	-
Pribislavec	1	-	-	1	-	-	-	-	-	-	-	1	-	-	-	-	-	-	-
Selnica	3	3	3	-	-	-	-	-	-	-	1	-	-	2	-	-	-	-	-
Strahoninec	2	2	1	1	-	-	-	-	-	-	-	-	1	-	-	-	-	1	-
Sveta Marija	2	2	2	-	-	-	-	-	-	-	-	-	-	1	1	-	-	-	-
Sveti Juraj na Bregu	7	3	7	-	-	-	-	1	1	-	2	-	-	1	1	1	-	-	-
Sveti Martin na Muri	2	-	2	-	-	-	-	-	-	-	-	-	-	-	-	-	1	1	-
Šenkovec	-	-	-	-	-	-	-	-	-	-	-	-	-	-	-	-	-	-	-
Štrigova	4	2	4	-	-	-	-	2	-	-	-	-	-	1	-	-	1	-	-
Vratišinec	1	-	1	-	-	-	-	-	-	-	1	-	-	-	-	-	-	-	-
Grad Zagreb City of Zagreb	437	196	313	77	6	-	41	38	31	46	23	30	40	28	45	44	34	33	45

4.11. NASILNE SMRTI PREMA STAROSTI UMRLIH U 2020. PO ŽUPANIJAMA I GRADOVIMA/OPĆINAMA

VIOLENT DEATHS, BY AGE OF DECEASED, BY COUNTIES AND TOWNS/MUNICIPALITIES, 2020

(nastavak)

(continued)

Županija County of	Ukupno Total	Godine starosti Age																	80 i više 80 and over	nepo- znato Unknown
		0	1 – 4	5 – 9	10 – 14	15 – 19	20 – 24	25 – 29	30 – 34	35 – 39	40 – 44	45 – 49	50 – 54	55 – 59	60 – 64	65 – 69	70 – 74	75 – 79		
Drenje	2	-	-	-	-	-	-	-	-	-	-	-	1	-	-	-	1	-	-	
Đurđenovac	6	-	-	-	-	-	-	-	-	-	-	-	-	-	-	1	-	-	5	
Erdut	4	-	-	-	-	-	-	-	-	-	-	-	-	-	-	-	2	2	-	
Ernestinovo	4	-	-	-	-	-	-	-	-	-	-	-	-	1	1	-	-	-	2	
Feričanci	1	-	-	-	-	-	-	-	-	-	-	-	-	-	-	-	-	-	1	
Gorjani	1	-	-	-	-	-	-	-	-	-	-	-	-	-	-	1	-	-	-	
Jagodnjak	-	-	-	-	-	-	-	-	-	-	-	-	-	-	-	-	-	-	-	
Kneževi Vinogradi	2	-	-	-	-	-	-	-	-	-	-	-	-	-	-	2	-	-	-	
Koška	2	-	-	-	-	-	-	-	-	-	-	-	-	-	-	-	-	-	2	
Levanjska Varoš	-	-	-	-	-	-	-	-	-	-	-	-	-	-	-	-	-	-	-	
Magadenovac	1	-	-	-	-	-	-	-	-	-	-	-	-	-	-	1	-	-	-	
Marjanci	-	-	-	-	-	-	-	-	-	-	-	-	-	-	-	-	-	-	-	
Petlovac	2	-	-	-	-	-	-	-	-	-	-	-	-	-	-	-	1	1	-	
Petrijevci	2	-	-	-	-	-	-	-	-	-	-	-	-	-	-	-	-	-	2	
Podgorač	2	-	-	-	-	-	-	-	-	-	-	-	-	1	1	-	-	-	-	
Podravska Moslavina	1	-	-	-	-	-	-	-	-	-	-	-	-	-	-	-	1	-	-	
Popovac	3	-	-	-	-	-	-	-	-	1	-	-	-	-	1	-	-	-	1	
Punitovci	1	-	-	-	-	-	-	-	-	-	-	-	-	-	-	-	-	-	1	
Satnica Đakovačka	4	-	-	-	-	-	-	-	-	-	1	-	1	1	-	-	-	-	1	
Semeljci	9	-	-	-	-	2	2	-	-	-	-	-	-	1	-	-	2	2	-	
Strizivojna	1	-	-	-	-	-	-	-	-	-	-	-	-	-	-	-	-	-	1	
Šodolovci	2	-	-	-	-	-	-	-	-	-	-	-	-	-	1	-	-	-	1	
Trnava	-	-	-	-	-	-	-	-	-	-	-	-	-	-	-	-	-	-	-	
Viljevo	1	-	-	-	-	-	-	-	-	-	-	-	-	-	-	-	-	-	1	
Viškovci	1	-	-	-	-	-	-	-	-	-	-	-	-	-	-	-	-	-	1	
Vladislavci	-	-	-	-	-	-	-	-	-	-	-	-	-	-	-	-	-	-	-	
Vuka	2	-	-	-	-	-	-	-	-	-	-	1	1	-	-	-	-	-	-	
Šibensko-kninska Šibenik-Knin	78	-	-	-	-	2	1	1	-	-	3	4	3	3	2	1	8	4	46	-
Gradovi/ Towns																				
Drniš	6	-	-	-	-	-	-	-	-	-	1	-	1	-	-	-	-	-	4	-
Knin	7	-	-	-	-	-	-	-	-	-	-	-	-	-	-	1	1	5	-	
Skradin	4	-	-	-	-	-	-	-	-	-	1	-	-	-	-	1	-	2	-	
Šibenik	27	-	-	-	-	2	1	1	-	-	2	1	1	-	-	1	2	-	16	
Vodice	9	-	-	-	-	-	-	-	-	-	1	-	-	2	1	-	1	-	4	-
Općine/ Municipalities																				
Bilice	4	-	-	-	-	-	-	-	-	-	-	-	-	-	-	-	-	-	4	-
Biskupija	2	-	-	-	-	-	-	-	-	-	-	-	-	-	-	-	-	1	1	-
Civljane	-	-	-	-	-	-	-	-	-	-	-	-	-	-	-	-	-	-	-	-
Ervenik	4	-	-	-	-	-	-	-	-	-	-	-	-	-	1	-	1	-	2	-
Kijevo	-	-	-	-	-	-	-	-	-	-	-	-	-	-	-	-	-	-	-	-
Kistanje	4	-	-	-	-	-	-	-	-	-	-	-	-	-	-	-	-	1	3	-
Murter-Kornati	-	-	-	-	-	-	-	-	-	-	-	-	-	-	-	-	-	-	-	-
Pirovac	1	-	-	-	-	-	-	-	-	-	-	-	-	-	-	-	-	-	1	-
Primošten	2	-	-	-	-	-	-	-	-	-	-	-	1	-	-	-	1	-	-	-
Promina	1	-	-	-	-	-	-	-	-	-	-	-	-	-	-	-	-	-	1	-
Rogoznica	2	-	-	-	-	-	-	-	-	-	-	-	-	-	-	-	-	-	2	-
Ružić	2	-	-	-	-	-	-	-	-	-	-	-	-	-	-	-	1	1	-	-
Tisno	1	-	-	-	-	-	-	-	-	-	-	-	1	-	-	-	-	-	-	-
Tribunj	1	-	-	-	-	-	-	-	-	-	-	1	-	-	-	-	-	-	-	-
Unešić	1	-	-	-	-	-	-	-	-	-	-	-	-	-	-	-	-	-	1	-
Vukovarsko-srijemska Vukovar-Sirmium	94	-	-	1	-	2	2	2	-	1	3	3	4	5	10	5	8	9	39	-
Gradovi/ Towns																				
Ilok	6	-	-	-	-	-	1	-	-	-	-	-	-	1	-	-	-	1	3	-
Otok	6	-	-	-	-	-	-	-	-	-	-	-	-	1	-	-	1	1	3	-
Vinkovci	15	-	-	-	-	-	-	1	-	-	1	-	-	1	3	2	1	1	5	-
Vukovar	15	-	-	-	-	-	-	1	-	1	1	-	1	1	2	-	2	-	6	-
Županja	8	-	-	-	-	-	-	-	-	-	-	1	-	-	2	-	1	1	3	-
Općine/ Municipalities																				
Andrijaševci	1	-	-	-	-	-	-	-	-	-	-	1	-	-	-	-	-	-	-	-
Babina Greda	1	-	-	1	-	-	-	-	-	-	-	-	-	-	-	-	-	-	-	-
Bogdanovci	-	-	-	-	-	-	-	-	-	-	-	-	-	-	-	-	-	-	-	-
Borovo	1	-	-	-	-	-	-	-	-	-	-	-	-	-	-	1	-	-	-	-
Bošnjaci	1	-	-	-	-	-	-	-	-	-	-	-	-	-	-	-	-	-	1	-

4.11. NASILNE SMRTI PREMA STAROSTI UMRLIH U 2020. PO ŽUPANIJAMA I GRADOVIMA/OPĆINAMA
VIOLENT DEATHS, BY AGE OF DECEASED, BY COUNTIES AND TOWNS/MUNICIPALITIES, 2020

(nastavak)
(continued)

Županija County of	Ukupno Total	Godine starosti Age																		
		0	1 – 4	5 – 9	10 – 14	15 – 19	20 – 24	25 – 29	30 – 34	35 – 39	40 – 44	45 – 49	50 – 54	55 – 59	60 – 64	65 – 69	70 – 74	75 – 79	80 i više 80 and over	nepoznato Unknown
<i>Općine/ Municipalities</i>																				
Blato	2	-	-	-	-	-	-	-	1	-	-	-	-	-	-	1	-	-	-	-
Dubrovačko primorje	1	-	-	-	-	-	-	-	-	-	-	-	-	-	-	-	-	-	1	-
Janjina	1	-	-	-	-	-	-	-	-	-	-	-	-	-	-	-	-	-	1	-
Konavle	7	-	-	-	-	-	1	-	-	1	-	-	-	-	1	-	2	-	2	-
Kula Norinska	1	-	-	-	-	-	-	-	-	-	-	-	-	-	-	-	-	-	1	-
Lastovo	-	-	-	-	-	-	-	-	-	-	-	-	-	-	-	-	-	-	-	-
Lumbarda	1	-	-	-	-	-	-	-	-	-	-	-	-	-	-	-	-	-	1	-
Mljet	-	-	-	-	-	-	-	-	-	-	-	-	-	-	-	-	-	-	-	-
Orebić	-	-	-	-	-	-	-	-	-	-	-	-	-	-	-	-	-	-	-	-
Pojezerje	1	-	-	-	-	-	-	-	-	-	-	-	-	1	-	-	-	-	-	-
Slivno	1	-	-	-	-	-	-	-	-	-	-	-	-	-	-	-	-	1	-	-
Smokvica	2	-	-	-	-	-	-	-	-	-	-	-	1	-	-	-	-	-	1	-
Ston	4	-	-	-	-	-	-	-	1	-	-	-	-	-	-	1	-	-	2	-
Trpanj	-	-	-	-	-	-	-	-	-	-	-	-	-	-	-	-	-	-	-	-
Vela Luka	1	-	-	-	-	-	-	-	-	1	-	-	-	-	-	-	-	-	-	-
Zažablje	1	-	-	-	-	-	-	-	-	-	-	-	-	-	-	-	-	1	-	-
Župa dubrovačka	4	-	-	-	-	-	-	-	-	-	-	1	-	1	1	-	-	-	1	-
<i>Međimurska Međimurje</i>	71	-	1	-	-	-	3	1	6	1	2	4	3	3	6	1	7	6	27	-
<i>Gradovi/ Towns</i>																				
Čakovec	18	-	1	-	-	-	-	-	1	-	1	-	1	-	2	1	5	3	3	-
Mursko Središće	4	-	-	-	-	-	-	-	-	-	-	-	-	-	1	-	-	-	3	-
Prelog	5	-	-	-	-	-	1	-	1	-	-	1	-	-	-	-	-	1	1	-
<i>Općine/ Municipalities</i>																				
Belica	1	-	-	-	-	-	-	-	-	-	-	-	-	-	-	-	-	-	1	-
Dekanovec	-	-	-	-	-	-	-	-	-	-	-	-	-	-	-	-	-	-	-	-
Domašinec	-	-	-	-	-	-	-	-	-	-	-	-	-	-	-	-	-	-	-	-
Donja Dubrava	-	-	-	-	-	-	-	-	-	-	-	-	-	-	-	-	-	-	-	-
Donji Kraljevec	2	-	-	-	-	-	1	-	-	-	-	-	-	-	-	-	-	-	1	-
Donji Vidovec	1	-	-	-	-	-	-	-	-	-	-	-	-	-	-	-	-	-	1	-
Goričan	2	-	-	-	-	-	1	-	-	-	-	-	-	1	-	-	-	-	-	-
Gornji Mihaljevec	-	-	-	-	-	-	-	-	-	-	-	-	-	-	-	-	-	-	-	-
Kotoriba	3	-	-	-	-	-	-	-	-	-	-	-	-	-	1	-	-	-	2	-
Mala Subotica	6	-	-	-	-	-	-	-	2	1	-	-	-	-	1	-	-	-	2	-
Nedelišće	3	-	-	-	-	-	-	-	-	-	-	-	-	1	-	-	-	1	1	-
Orehovica	2	-	-	-	-	-	-	1	-	-	-	1	-	-	-	-	-	-	-	-
Podturen	2	-	-	-	-	-	-	-	-	-	-	-	1	-	-	-	-	1	-	-
Pribislavec	1	-	-	-	-	-	-	-	1	-	-	-	-	-	-	-	-	-	-	-
Selnica	3	-	-	-	-	-	-	-	-	-	-	-	-	-	-	-	-	-	3	-
Strahoninec	2	-	-	-	-	-	-	-	-	-	1	1	-	-	-	-	-	-	-	-
Sveta Marija	2	-	-	-	-	-	-	-	-	-	-	-	-	-	-	-	-	-	2	-
Sveti Juraj na Bregu	7	-	-	-	-	-	-	-	1	-	-	1	-	-	-	-	1	-	4	-
Sveti Martin na Muri	2	-	-	-	-	-	-	-	-	-	-	-	-	-	-	-	1	-	1	-
Šenkovec	-	-	-	-	-	-	-	-	-	-	-	-	-	-	-	-	-	-	-	-
Štrigova	4	-	-	-	-	-	-	-	-	-	-	-	1	-	1	-	-	-	2	-
Vratišinec	1	-	-	-	-	-	-	-	-	-	-	-	-	1	-	-	-	-	-	-
<i>Grad Zagreb City of Zagreb</i>	437	1	-	-	2	4	5	14	6	16	25	14	25	22	31	30	29	42	171	-

4.12. NESRETNI SLUČAJEVI PREMA SPOLU UMRLIH I MJESTU DOGAĐAJA NESRETNOG SLUČAJA U 2020. PO ŽUPANIJAMA
ACCIDENTS, BY SEX OF DECEASED AND PLACE OF OCCURRENCE OF ACCIDENT, BY COUNTIES, 2020

Županija County of	Ukupno Total	Od toga žene Out of that women	Mjesto događaja nesretnog slučaja Place of the occurrence of accident						
			nesreća na poslu Accident at work	nesreća pri odlasku/ dolasku na posao Accident when going to/from work	nesreća u školi Accident in school	nesreća pri dolasku/ odlasku iz škole Accident when going to/from school	prometna nesreća ¹⁾ Traffic accident ¹⁾	nesreća kod kuće Accident at home	ostalo Other
Republika Hrvatska Republic of Croatia	1 919	902	19	10	1	-	289	561	1 039
Zagrebačka Zagreb	110	43	2	1	-	-	15	29	63
Krapinsko-zagorska Krapina-Zagorje	64	24	1	-	-	-	9	15	39
Sisačko-moslavačka Sisak-Moslavina	101	55	-	1	-	-	15	35	50
Karlovačka Karlovac	80	43	1	-	-	-	12	16	51
Varaždinska Varaždin	62	24	-	-	-	-	11	25	26
Koprivničko-križevačka Koprivnica-Križevci	44	22	-	-	-	-	4	19	21
Bjelovarsko-bilogorska Bjelovar-Bilogora	65	28	-	3	-	-	19	22	21
Primorsko-goranska Primorje-Gorski kotar	134	65	1	-	-	-	21	41	71
Ličko-senjska Lika-Senj	40	18	-	3	-	-	9	7	21
Virovitičko-podravska Virovitica-Podravina	43	23	-	-	-	-	3	21	19
Požeško-slavonska Požega-Slavonia	40	16	-	-	-	-	9	8	23
Brodsko-posavska Slavonski Brod-Posavina	73	33	1	1	-	-	5	26	40
Zadarska Zadar	102	46	3	-	-	-	13	35	51
Osječko-baranjska Osijek-Baranja	147	74	2	-	1	-	27	67	50
Šibensko-kninska Šibenik-Knin	68	32	-	-	-	-	6	19	43
Vukovarsko-srijemska Vukovar-Sirmium	72	36	-	-	-	-	11	13	48
Splitsko-dalmatinska Split-Dalmatia	179	82	3	-	-	-	27	42	107
Istarska Istria	76	33	1	-	-	-	20	22	33
Dubrovačko-neretvanska Dubrovnik-Neretva	52	14	1	-	-	-	5	17	29
Međimurska Međimurje	54	27	1	1	-	-	9	19	24
Grad Zagreb City of Zagreb	313	164	2	-	-	-	39	63	209

1) Isključuju se nesreće pri dolasku/odlasku s posla ili iz škole.

1) Accidents when going to/from work or school are excluded.

4.13. SAMOUBOJSTVA I UBOJSTVA PREMA SPOLU I STAROSTI UMRLIH U 2020. PO ŽUPANIJAMA
SUICIDES AND HOMICIDES, BY SEX AND AGE OF DECEASED, BY COUNTIES, 2020

Županija County of	Samoubojstva Suicide									Ubojstva Homicide								
	ukupno Total	od toga žene Out of that women	starost umrlih Age of deceased							ukupno Total	od toga žene Out of that women	starost umrlih Age of deceased						
			do 14 godina Up to 14 years	15 – 24	25 – 39	40 – 54	55 – 69	70 i više 70 and over	nepo- znato Un- known			do 14 godina Up to 14 years	15 – 24	25 – 39	40 – 54	55 – 69	70 i više 70 and over	nepo- znato Un- known
Republika Hrvatska Republic of Croatia	556	128	2	38	72	109	168	167	-	39	18	-	6	8	8	9	8	-
Zagrebačka Zagreb	27	5	-	1	6	8	1	11	-	1	1	-	-	-	-	-	1	-
Krapinsko-zagorska Krapina-Zagorje	31	5	-	3	2	4	14	8	-	1	1	-	-	-	1	-	-	-
Sisačko-moslavačka Sisak-Moslavina	29	6	-	7	1	2	12	7	-	-	-	-	-	-	-	-	-	-
Karlovačka Karlovac	16	1	-	-	3	3	7	3	-	2	1	-	-	1	-	1	-	-
Varaždinska Varaždin	37	8	-	5	2	6	12	12	-	-	-	-	-	-	-	-	-	-
Koprivničko-križevačka Koprivnica-Križevci	25	9	-	-	1	2	11	11	-	1	1	-	-	-	-	-	1	-
Bjelovarsko-bilogorska Bjelovar-Bilogora	20	5	-	1	2	1	7	9	-	-	-	-	-	-	-	-	-	-
Primorsko-goranska Primorje-Gorski kotar	39	6	-	2	5	7	13	12	-	4	2	-	2	-	1	-	1	-
Ličko-senjska Lika-Senj	11	5	-	-	-	1	3	7	-	1	1	-	-	-	-	-	1	-
Virovitičko-podravska Virovitica-Podravina	15	3	-	-	-	7	5	3	-	2	-	-	1	-	-	1	-	-
Požeško-slavonska Požega-Slavonia	8	3	-	-	2	-	4	2	-	1	1	-	-	-	1	-	-	-
Brodsko-posavska Slavonski Brod-Posavina	17	3	-	1	1	4	6	5	-	1	-	-	-	-	-	1	-	-
Zadarska Zadar	26	9	-	1	6	8	3	8	-	1	-	-	-	-	-	1	-	-
Osječko-baranjska Osijek-Baranja	45	8	-	4	8	9	16	8	-	2	2	-	-	-	-	1	1	-
Šibensko-kninska Šibenik-Knin	9	2	-	2	-	4	2	1	-	1	-	-	-	-	-	1	-	-
Vukovarsko-srijemska Vukovar-Sirmium	21	5	-	-	-	5	9	7	-	1	1	-	-	-	1	-	-	-
Splitsko-dalmatinska Split-Dalmatia	43	11	-	2	9	10	12	10	-	7	1	-	2	3	-	1	1	-
Istarska Istria	31	9	-	3	6	6	7	9	-	2	2	-	-	-	1	-	1	-
Dubrovačko-neretvanska Dubrovnik-Neretva	15	5	-	2	2	-	5	6	-	2	1	-	-	-	-	2	-	-
Međimurska Međimurje	14	2	-	2	3	3	1	5	-	3	2	-	-	2	-	-	1	-
Grad Zagreb City of Zagreb	77	18	2	2	13	19	18	23	-	6	1	-	1	2	3	-	-	-

4.14. UMRLI U PROMETNIM NESREĆAMA PREMA VRSTI NESREĆE U 2020. PO ŽUPANIJAMA
DEATHS CAUSED BY TRAFFIC ACCIDENTS, BY TYPE OF ACCIDENT, BY COUNTIES, 2020

Županija County of	Ukupno Total	Postotak od ukupno umrlih Percentage of total number of deaths	Vrsta prometne nesreće Type of traffic accident				
			željezničke nesreće Railway accidents	nesreće u prijevoznom sredstvu Accidents in transport vehicles	poginuli kao pješaci Pedestrian deaths	nesreće u nemotornim vozilima Accidents in non-motor vehicles	ostale nesreće u prijevozu Other accidents in transport
Republika Hrvatska Republic of Croatia	302	0,5	2	209	53	24	14
Zagrebačka Zagreb	16	0,4	-	11	3	1	1
Krapinsko-zagorska Krapina-Zagorje	10	0,5	-	9	1	-	-
Sisačko-moslavačka Sisak-Moslavina	16	0,6	-	12	2	2	-
Karlovačka Karlovac	12	0,6	1	8	2	-	1
Varaždinska Varaždin	11	0,4	-	4	3	3	1
Koprivničko-križevačka Koprivnica-Križevci	4	0,2	-	3	1	-	-
Bjelovarsko-bilogorska Bjelovar-Bilogora	22	1,2	-	18	3	1	-
Primorsko-goranska Primorje-Gorski kotar	21	0,5	-	14	3	-	4
Ličko-senjska Lika-Senj	11	1,2	-	9	1	1	-
Virovitičko-podravska Virovitica-Podravina	3	0,3	-	2	-	1	-
Požeško-slavonska Požega-Slavonia	9	0,8	-	7	2	-	-
Brodsko-posavska Slavonski Brod-Posavina	6	0,3	-	4	1	1	-
Zadarska Zadar	15	0,7	-	9	1	2	3
Osječko-baranjska Osijek-Baranja	28	0,6	-	16	6	4	2
Šibensko-kninska Šibenik-Knin	6	0,4	-	3	3	-	-
Vukovarsko-srijemska Vukovar-Sirmium	11	0,4	-	8	1	2	-
Splitsko-dalmatinska Split-Dalmatia	27	0,5	-	23	4	-	-
Istarska Istria	20	0,8	-	15	3	1	1
Dubrovačko-neretvanska Dubrovnik-Neretva	5	0,4	-	4	-	-	1
Međimurska Međimurje	10	0,7	-	6	3	1	-
Grad Zagreb City of Zagreb	39	0,4	1	24	10	4	-

**5. SKLOPLJENI BRAKOV
*MARRIAGES***

5.1. SKLOPLJENI BRAKOVI PREMA STAROSTI ŽENIKA I NEVJESTE U 2020. PO ŽUPANIJAMA I GRADOVIMA/OPĆINAMA
MARRIAGES, BY AGE OF GROOM AND BRIDE, BY COUNTIES AND TOWNS/MUNICIPALITIES, 2020

Županija County of	Ukupno Total	Starost ženika Age of groom						Starost nevjeste Age of bride							
		do 19 godina Up to 19 years	20 – 24	25 – 29	30 – 39	40 – 59	60 i više 60 and over	nepo- znato Unknown	do 19 godina Up to 19 years	20 – 24	25 – 29	30 – 39	40 – 59	60 i više 60 and over	nepo- znato Unknown
Republika Hrvatska Republic of Croatia	15 196	60	1 516	4 608	6 440	2 113	459	-	322	2 945	5 470	4 664	1 545	247	3
Zagrebačka Zagreb	1 165	4	124	371	471	160	35	-	22	248	418	347	114	16	-
<i>Gradovi/ Towns</i>															
Dugo Selo	72	-	14	21	27	9	1	-	1	25	20	19	6	1	-
Ivanić-Grad	51	-	3	15	18	9	6	-	2	10	15	15	5	4	-
Jastrebarsko	64	-	2	21	31	8	2	-	1	10	26	20	7	-	-
Samobor	136	-	7	53	53	19	4	-	1	23	52	40	19	1	-
Sveta Nedelja	64	-	8	13	31	11	1	-	1	14	18	24	7	-	-
Sveti Ivan Zelina	73	-	5	30	27	9	2	-	1	17	31	17	5	2	-
Velika Gorica	226	1	23	59	107	32	4	-	3	38	89	70	24	2	-
Vrbovec	58	-	10	21	19	6	2	-	4	14	22	11	6	1	-
Zaprešić	86	-	5	28	39	12	2	-	-	14	35	29	6	2	-
<i>Općine/ Municipalities</i>															
Bedenica	5	-	-	-	4	1	-	-	-	-	3	2	-	-	-
Bistra	28	-	2	9	13	4	-	-	-	2	11	13	2	-	-
Brckovljani	27	-	7	7	10	3	-	-	1	8	10	7	1	-	-
Brdovec	37	-	2	12	12	5	6	-	-	9	11	8	7	2	-
Dubrava	11	-	2	4	3	2	-	-	-	1	7	3	-	-	-
Dubravica	4	-	-	2	2	-	-	-	-	1	3	-	-	-	-
Farkaševac	3	-	1	-	2	-	-	-	-	1	1	1	-	-	-
Gradec	14	-	5	1	6	2	-	-	2	6	-	3	3	-	-
Jakovlje	22	-	-	7	10	5	-	-	-	4	6	9	3	-	-
Klinča Sela	21	1	-	9	9	2	-	-	1	4	4	11	1	-	-
Kloštar Ivanić	25	1	2	10	9	1	2	-	1	5	9	8	2	-	-
Krašić	5	-	-	2	2	1	-	-	-	1	2	1	1	-	-
Kravarско	7	-	-	3	2	1	1	-	-	-	2	2	2	1	-
Križ	22	-	5	5	11	1	-	-	-	8	7	7	-	-	-
Luka	4	-	-	1	1	2	-	-	-	1	-	3	-	-	-
Marija Gorica	9	-	3	1	3	2	-	-	-	2	4	2	1	-	-
Orle	8	-	2	4	1	1	-	-	-	4	2	2	-	-	-
Pisarovina	9	1	-	4	-	4	-	-	2	2	1	3	1	-	-
Pokupsko	7	-	1	5	1	-	-	-	-	4	2	1	-	-	-
Preseka	3	-	-	1	-	2	-	-	-	1	-	-	2	-	-
Pučća	4	-	1	3	-	-	-	-	-	3	1	-	-	-	-
Rakovec	6	-	1	3	2	-	-	-	-	4	1	1	-	-	-
Rugvica	38	-	11	13	9	5	-	-	-	11	15	11	1	-	-
Štupnik	16	-	2	4	7	1	2	-	1	1	8	4	2	-	-
Žumberak	-	-	-	-	-	-	-	-	-	-	-	-	-	-	-
Krapinsko-zagorska Krapina-Zagorje	513	2	64	175	215	53	4	-	14	124	191	145	37	2	-
<i>Gradovi/ Towns</i>															
Donja Stubica	14	-	2	4	7	-	1	-	1	3	8	1	1	-	-
Klanjec	15	-	3	6	5	1	-	-	-	6	4	3	2	-	-
Krapina	46	-	5	15	22	4	-	-	-	14	18	13	1	-	-
Orosлавje	16	-	1	3	11	-	1	-	-	2	5	7	2	-	-
Pregrada	22	-	1	8	13	-	-	-	1	5	12	3	1	-	-
Zabok	34	-	4	5	22	3	-	-	1	7	9	14	3	-	-
Zlatar	20	-	2	6	11	1	-	-	-	5	10	5	-	-	-
<i>Općine/ Municipalities</i>															
Bedekovčina	33	-	7	13	13	-	-	-	3	5	16	9	-	-	-
Budinščina	9	-	3	1	3	2	-	-	1	4	2	2	-	-	-
Desinić	11	-	1	5	3	2	-	-	1	3	4	2	1	-	-
Đurmanec	18	-	2	11	4	1	-	-	-	6	9	2	1	-	-
Gornja Stubica	25	-	3	4	15	3	-	-	-	5	9	9	2	-	-
Hrašćina	7	-	2	2	3	-	-	-	1	-	3	3	-	-	-
Hum na Sutli	19	-	1	8	4	6	-	-	-	3	6	5	5	-	-
Jesenje	7	-	1	4	1	1	-	-	-	3	2	2	-	-	-
Konjščina	23	1	3	6	8	4	1	-	2	6	4	7	3	1	-
Kraljevec na Sutli	6	-	-	4	1	1	-	-	-	1	3	2	-	-	-
Krapinske Toplice	24	-	3	8	9	4	-	-	-	4	8	10	1	1	-
Kumrovec	4	-	1	1	1	1	-	-	-	2	1	-	1	-	-
Lobor	10	-	1	3	5	1	-	-	-	3	4	2	1	-	-
Mače	11	-	2	4	5	-	-	-	-	2	7	1	1	-	-
Marija Bistrica	21	-	3	4	10	4	-	-	1	3	6	9	2	-	-
Mihovljan	8	-	1	2	4	1	-	-	-	2	2	4	-	-	-
Novi Golubovec	6	-	2	3	1	-	-	-	-	3	1	2	-	-	-
Petrovsko	12	-	1	7	4	-	-	-	-	2	5	5	-	-	-
Radoboj	12	-	1	4	4	3	-	-	-	5	5	1	1	-	-

5.1. SKLOPLJENI BRAKOVI PREMA STAROSTI ŽENIKA I NEVJESTE U 2020. PO ŽUPANIJAMA I GRADOVIMA/OPĆINAMA
MARRIAGES, BY AGE OF GROOM AND BRIDE, BY COUNTIES AND TOWNS/MUNICIPALITIES, 2020

(nastavak)
 (continued)

Županija County of	Ukupno Total	Starost ženika Age of groom						Starost nevjeste Age of bride							
		do 19 godina Up to 19 years	20 – 24	25 – 29	30 – 39	40 – 59	60 i više 60 and over	nepo- znato Unknown	do 19 godina Up to 19 years	20 – 24	25 – 29	30 – 39	40 – 59	60 i više 60 and over	nepo- znato Unknown
Stubičke Toplice	15	-	-	6	6	2	1	-	-	3	3	7	2	-	-
Sveti Križ Začretje	27	-	4	12	7	4	-	-	-	5	14	5	3	-	-
Tuhelj	4	-	1	2	1	-	-	-	-	2	1	1	-	-	-
Veliko Trgovišće	17	1	3	5	7	1	-	-	2	5	3	6	1	-	-
Zagorska Sela	5	-	-	3	1	1	-	-	-	1	3	-	1	-	-
Zlatar-Bistrica	12	-	-	6	4	2	-	-	-	4	4	3	1	-	-
Sisačko-moslavačka Sisak-Moslavina	600	4	65	180	235	96	20	-	21	122	211	154	78	14	-
Gradovi/ Towns															
Glina	20	-	3	4	7	4	2	-	3	3	6	4	3	1	-
Hrvatska Kostajnica	4	-	-	1	2	1	-	-	-	2	1	-	1	-	-
Kutina	104	-	8	38	37	17	4	-	2	14	46	28	11	3	-
Novska	55	2	10	17	16	8	2	-	5	18	16	9	6	1	-
Petrinja	108	-	10	30	52	16	-	-	2	28	39	25	14	-	-
Popovača	45	1	7	15	18	4	-	-	2	13	18	8	4	-	-
Sisak	152	1	13	39	59	29	11	-	3	18	49	48	26	8	-
Općine/ Municipalities															
Donji Kukuruzari	2	-	-	1	1	-	-	-	-	2	-	-	-	-	-
Dvor	13	-	3	3	3	4	-	-	2	4	-	4	3	-	-
Gvozd	10	-	1	1	6	2	-	-	-	1	4	4	1	-	-
Hrvatska Dubica	3	-	-	-	3	-	-	-	-	1	2	-	-	-	-
Jasenovac	5	-	1	-	2	2	-	-	-	-	1	4	-	-	-
Lekenik	18	-	3	8	3	4	-	-	-	3	8	5	2	-	-
Lipovljani	9	-	1	3	5	-	-	-	-	2	1	6	-	-	-
Majur	4	-	2	-	2	-	-	-	-	1	1	2	-	-	-
Martinska Ves	11	-	2	6	1	2	-	-	2	3	3	1	2	-	-
Sunja	18	-	1	6	9	1	1	-	-	3	9	4	1	1	-
Topusko	11	-	-	4	6	1	-	-	-	5	4	-	2	-	-
Velika Ludina	8	-	-	4	3	1	-	-	-	1	3	2	2	-	-
Karlovačka Karlovac	353	-	33	103	157	49	11	-	5	64	127	110	40	7	-
Gradovi/ Towns															
Duga Resa	31	-	4	6	14	7	-	-	1	10	8	8	4	-	-
Karlovac	166	-	10	46	83	22	5	-	-	20	71	53	21	1	-
Ogulin	31	-	3	9	14	2	3	-	1	5	10	10	3	2	-
Ozalj	16	-	-	7	6	2	1	-	-	1	7	4	3	1	-
Slunj	10	-	2	5	2	1	-	-	-	4	2	4	-	-	-
Općine/ Municipalities															
Barilović	6	-	-	2	3	1	-	-	-	3	2	1	-	-	-
Bosiljevo	3	-	1	1	1	-	-	-	-	2	1	-	-	-	-
Cetingrad	8	-	3	1	4	-	-	-	1	4	1	2	-	-	-
Draganić	7	-	1	2	4	-	-	-	-	1	3	3	-	-	-
Generalski Stol	11	-	2	4	4	1	-	-	1	1	4	5	-	-	-
Josipdol	11	-	3	1	4	2	1	-	-	4	2	1	3	1	-
Kamanje	3	-	-	1	1	1	-	-	-	-	1	2	-	-	-
Krnjak	6	-	-	-	3	2	1	-	-	-	-	3	1	2	-
Lasinja	5	-	1	3	1	-	-	-	-	2	3	-	-	-	-
Netretić	11	-	-	4	5	2	-	-	-	1	3	6	1	-	-
Plaški	5	-	-	2	2	1	-	-	-	2	-	2	1	-	-
Rakovica	6	-	1	5	-	-	-	-	-	2	3	1	-	-	-
Ribnik	1	-	-	1	-	-	-	-	-	1	-	-	-	-	-
Saborsko	-	-	-	-	-	-	-	-	-	-	-	-	-	-	-
Tounj	1	-	-	-	-	1	-	-	-	-	-	-	1	-	-
Vojnić	12	-	2	2	5	3	-	-	1	-	5	4	2	-	-
Žakanje	3	-	-	1	1	1	-	-	-	1	1	1	-	-	-
Varaždinska Varaždin	542	2	42	166	244	77	11	-	10	101	187	176	59	9	-
Gradovi/ Towns															
Ivanec	39	-	-	16	20	2	1	-	1	4	18	15	-	1	-
Lepoglava	28	1	3	9	9	5	1	-	1	6	10	6	4	1	-
Ludbreg	23	-	1	7	9	5	1	-	-	5	8	8	2	-	-
Novi Marof	53	-	8	10	28	7	-	-	2	11	18	15	7	-	-
Varaždin	137	-	4	34	73	22	4	-	-	19	36	60	19	3	-
Varaždinske Toplice	18	-	1	3	10	4	-	-	-	2	9	4	3	-	-

5.1. SKLOPLJENI BRAKOVI PREMA STAROSTI ŽENIKA I NEVJESTE U 2020. PO ŽUPANIJAMA I GRADOVIMA/OPĆINAMA
MARRIAGES, BY AGE OF GROOM AND BRIDE, BY COUNTIES AND TOWNS/MUNICIPALITIES, 2020

(nastavak)
(continued)

Županija County of	Ukupno Total	Starost ženika Age of groom						Starost nevjeste Age of bride							
		do 19 godina Up to 19 years	20 – 24	25 – 29	30 – 39	40 – 59	60 i više 60 and over	nepo- znato Unknown	do 19 godina Up to 19 years	20 – 24	25 – 29	30 – 39	40 – 59	60 i više 60 and over	nepo- znato Unknown
<i>Općine/ Municipalities</i>															
Bednja	15	-	2	6	7	-	-	-	-	4	6	4	1	-	-
Beretinec	7	-	-	3	2	1	1	-	-	1	3	1	2	-	-
Breznica	8	-	-	4	3	1	-	-	-	3	3	1	-	1	-
Breznički Hum	1	-	-	1	-	-	-	-	-	-	-	1	-	-	-
Cestica	15	1	-	5	4	4	1	-	1	2	5	2	4	1	-
Donja Voća	6	-	1	2	1	2	-	-	-	-	3	2	1	-	-
Gornji Kneginec	26	-	2	12	5	7	-	-	-	4	11	7	4	-	-
Jažabet	4	-	-	2	2	-	-	-	-	-	2	2	-	-	-
Klenovnik	8	-	1	-	5	2	-	-	-	2	2	2	2	-	-
Ljubešćica	10	-	3	3	3	1	-	-	-	4	4	1	1	-	-
Mali Bukovec	6	-	3	2	1	-	-	-	2	2	1	1	-	-	-
Martijanec	8	-	1	2	4	-	1	-	-	2	3	2	-	1	-
Maruševec	21	-	-	8	9	4	-	-	-	4	6	9	2	-	-
Petrijanec	17	-	5	3	7	2	-	-	1	3	7	5	1	-	-
Sračinec	21	-	2	8	9	2	-	-	-	9	5	5	2	-	-
Sveti Đurđ	7	-	1	4	2	-	-	-	-	4	2	1	-	-	-
Sveti Ilija	13	-	1	4	7	1	-	-	-	3	5	3	2	-	-
Tmovec Bartolovečki	18	-	1	6	8	2	1	-	1	3	9	4	-	1	-
Veliki Bukovec	6	-	-	4	2	-	-	-	-	1	3	2	-	-	-
Vidovec	12	-	-	2	9	1	-	-	1	-	2	7	2	-	-
Vinica	11	-	2	5	3	1	-	-	-	2	5	4	-	-	-
Visoko	4	-	-	1	2	1	-	-	-	1	1	2	-	-	-
Koprivničko-križevačka Koprivnica-Križevci	362	2	35	103	152	54	16	-	10	70	123	100	53	6	-
<i>Gradovi/ Towns</i>															
Đurđevac	30	-	6	6	14	3	1	-	2	5	10	10	3	-	-
Koprivnica	113	-	4	31	51	19	8	-	1	11	41	37	22	1	-
Križevci	61	-	9	21	23	7	1	-	2	16	20	17	4	2	-
<i>Općine/ Municipalities</i>															
Drnje	6	-	-	1	5	-	-	-	-	1	1	3	1	-	-
Đelekovec	8	-	1	-	6	1	-	-	-	-	2	5	1	-	-
Ferdinandovac	6	-	-	2	3	1	-	-	-	2	2	1	1	-	-
Gola	10	-	-	4	3	3	-	-	-	4	3	1	2	-	-
Gornja Rijeka	5	-	-	1	3	1	-	-	-	1	3	-	1	-	-
Hlebine	1	-	-	-	1	-	-	-	-	-	1	-	-	-	-
Kalinovac	4	-	-	-	2	2	-	-	-	1	-	1	2	-	-
Kalnik	7	1	3	1	2	-	-	-	1	3	1	2	-	-	-
Kloštar Podravski	9	-	-	5	2	2	-	-	-	2	3	2	2	-	-
Koprivnički Bregi	10	-	1	1	4	2	2	-	1	1	-	4	3	1	-
Koprivnički Ivanec	5	-	-	4	1	-	-	-	-	-	3	2	-	-	-
Legrad	3	-	-	1	-	1	1	-	-	-	1	-	1	1	-
Molve	6	-	-	4	2	-	-	-	-	1	4	1	-	-	-
Novigrad Podravski	13	-	1	4	6	1	1	-	-	4	6	-	3	-	-
Novo Virje	3	-	-	-	1	2	-	-	-	1	1	-	-	1	-
Peteranec	5	-	1	1	3	-	-	-	-	1	2	2	-	-	-
Podravske Sesvete	5	-	1	2	1	1	-	-	1	1	2	1	-	-	-
Rasinja	8	-	2	-	2	4	-	-	1	1	1	2	3	-	-
Sokolovac	8	-	-	2	3	1	2	-	-	2	1	3	2	-	-
Sveti Ivan Žabno	14	-	3	6	4	1	-	-	-	4	6	3	1	-	-
Sveti Petar Orehovec	13	1	1	3	7	1	-	-	1	6	4	2	-	-	-
Virje	9	-	2	3	3	1	-	-	-	2	5	1	1	-	-
Bjelovarsko-bilogorska Bjelovar-Bilogora	432	3	60	142	158	58	11	-	16	119	141	110	37	9	-
<i>Gradovi/ Towns</i>															
Bjelovar	149	-	20	46	60	21	2	-	1	32	52	50	13	1	-
Čazma	33	-	7	6	10	8	2	-	2	7	9	9	5	1	-
Daruvar	34	-	3	10	14	6	1	-	-	8	11	9	5	1	-
Garešnica	33	-	2	10	13	7	1	-	-	9	10	10	3	1	-
Grubišno Polje	27	1	2	17	4	2	1	-	3	8	11	3	1	1	-
<i>Općine/ Municipalities</i>															
Berek	7	-	1	3	3	-	-	-	-	4	2	1	-	-	-
Dežanovac	14	-	2	5	6	1	-	-	2	4	4	4	-	-	-
Đulovac	18	-	7	4	5	2	-	-	3	7	6	1	1	-	-
Hercegovac	7	-	1	2	2	1	1	-	-	2	2	1	1	1	-
Ivanska	16	-	3	5	7	1	-	-	2	6	5	1	2	-	-

5.1. SKLOPLJENI BRAKOVI PREMA STAROSTI ŽENIKA I NEVJESTE U 2020. PO ŽUPANIJAMA I GRADOVIMA/OPĆINAMA

MARRIAGES, BY AGE OF GROOM AND BRIDE, BY COUNTIES AND TOWNS/MUNICIPALITIES, 2020

(nastavak)

(continued)

Županija County of	Ukupno Total	Starost ženika Age of groom						Starost nevjeste Age of bride							
		do 19 godina Up to 19 years	20 – 24	25 – 29	30 – 39	40 – 59	60 i više 60 and over	nepo- znato Unknown	do 19 godina Up to 19 years	20 – 24	25 – 29	30 – 39	40 – 59	60 i više 60 and over	nepo- znato Unknown
Kapela	13	1	2	6	3	1	-	-	1	8	4	-	-	-	-
Končanica	6	-	-	5	1	-	-	-	-	2	2	2	-	-	-
Nova Rača	10	-	3	-	6	1	-	-	-	3	3	3	1	-	-
Rovišće	15	-	3	7	3	2	-	-	1	5	5	3	1	-	-
Severin	1	-	-	-	1	-	-	-	-	-	-	1	-	-	-
Sirač	9	1	-	5	3	-	-	-	-	4	4	1	-	-	-
Šandrovac	4	-	-	1	3	-	-	-	-	1	3	-	-	-	-
Štefanje	7	-	2	1	1	2	1	-	-	3	1	1	1	1	-
Velika Pisanica	6	-	-	2	2	1	1	-	1	-	2	2	-	1	-
Velika Trnovitica	5	-	1	1	2	1	-	-	-	3	-	1	1	-	-
Veliki Grđevac	5	-	-	2	1	1	1	-	-	1	-	2	1	1	-
Veliko Trojstvo	10	-	1	3	6	-	-	-	-	1	4	4	1	-	-
Zrinski Topolovac	3	-	-	1	2	-	-	-	-	1	1	1	-	-	-
Primorsko-goranska Primorje-Gorski kotar	902	3	39	201	443	185	31	-	8	98	314	337	127	18	-
Gradovi/ Towns															
Bakar	23	-	3	4	10	6	-	-	-	4	8	5	6	-	-
Cres	10	-	-	8	2	-	-	-	-	4	5	1	-	-	-
Crikvenica	39	-	3	6	18	9	3	-	-	6	11	13	8	1	-
Čabar	10	-	-	3	5	2	-	-	-	2	4	4	-	-	-
Delnice	17	-	1	5	6	5	-	-	-	3	7	4	3	-	-
Kastav	28	-	-	4	15	7	2	-	-	-	11	10	7	-	-
Kraljevica	10	-	-	3	6	1	-	-	-	2	5	3	-	-	-
Krk	31	-	3	8	10	9	1	-	-	5	13	6	7	-	-
Mali Lošinj	34	-	2	8	17	5	2	-	-	5	9	16	4	-	-
Novi Vinodolski	13	-	1	1	8	3	-	-	-	1	5	4	3	-	-
Opatija	38	1	1	8	20	6	2	-	-	2	16	14	5	1	-
Rab	16	-	2	7	6	1	-	-	-	6	4	6	-	-	-
Rijeka	371	-	13	66	202	74	16	-	5	31	124	147	52	12	-
Vrbovsko	13	-	2	1	9	1	-	-	-	1	5	5	2	-	-
Općine/ Municipalities															
Baška	4	-	1	1	2	-	-	-	-	-	2	2	-	-	-
Brod Moravice	2	-	1	1	-	-	-	-	-	1	1	-	-	-	-
Čavle	28	1	-	8	13	6	-	-	-	5	10	10	3	-	-
Dobrinj	8	-	-	4	2	2	-	-	-	1	3	3	1	-	-
Fužine	3	-	-	1	2	-	-	-	-	-	2	1	-	-	-
Jelenje	15	-	1	2	7	5	-	-	1	2	5	5	2	-	-
Klana	3	-	-	3	-	-	-	-	-	1	1	1	-	-	-
Kostrena	16	-	-	2	9	5	-	-	-	-	2	12	2	-	-
Lokve	3	-	1	1	1	-	-	-	-	2	1	-	-	-	-
Lopar	6	-	1	1	2	1	1	-	-	-	2	2	1	1	-
Lovran	10	-	-	2	5	3	-	-	-	1	1	8	-	-	-
Malinska-Dubašnica	15	-	-	8	6	1	-	-	-	-	9	5	1	-	-
Matulji	27	-	1	4	13	9	-	-	-	1	8	12	5	1	-
Mošćenička Draga	2	-	-	-	-	2	-	-	-	-	-	2	-	-	-
Mrkopalj	2	-	-	1	1	-	-	-	-	1	1	-	-	-	-
Omišalj	14	-	-	4	9	1	-	-	-	3	3	8	-	-	-
Punat	8	-	1	3	-	2	2	-	1	-	3	-	3	1	-
Ravna Gora	8	-	-	5	2	-	1	-	-	2	4	1	1	-	-
Skrad	3	-	-	1	2	-	-	-	-	1	1	1	-	-	-
Vinodolska općina	11	-	1	4	3	3	-	-	-	-	5	4	2	-	-
Viškovo	50	1	-	11	25	12	1	-	1	5	18	19	6	1	-
Vrbnik	11	-	-	2	5	4	-	-	-	-	5	3	3	-	-
Ličko-senjska Lika-Senj	162	1	15	50	69	18	9	-	4	40	49	46	21	2	-
Gradovi/ Towns															
Gospić	47	-	9	12	20	5	1	-	2	13	15	11	6	-	-
Novajla	12	-	-	5	4	1	2	-	-	2	3	5	2	-	-
Otočac	32	-	-	11	17	4	-	-	-	9	13	7	2	1	-
Senj	28	-	1	11	13	2	1	-	1	7	8	9	2	1	-
Općine/ Municipalities															
Brinje	14	1	3	2	4	3	1	-	1	2	5	4	2	-	-
Donji Lapac	3	-	-	-	2	-	1	-	-	-	-	2	1	-	-
Karlobag	6	-	-	-	2	1	3	-	-	-	-	3	3	-	-
Lovinac	2	-	-	2	-	-	-	-	-	1	-	1	-	-	-
Perušić	7	-	1	3	2	1	-	-	-	3	1	2	1	-	-
Plitvička Jezera	8	-	1	3	4	-	-	-	-	3	3	1	1	-	-
Udbina	3	-	-	1	1	1	-	-	-	-	1	1	1	-	-
Vrhovine	-	-	-	-	-	-	-	-	-	-	-	-	-	-	-

5.1. SKLOPLJENI BRAKOWI PREMA STAROSTI ŽENIKA I NEVJESTE U 2020. PO ŽUPANIJAMA I GRADOVIMA/OPĆINAMA

MARRIAGES, BY AGE OF GROOM AND BRIDE, BY COUNTIES AND TOWNS/MUNICIPALITIES, 2020

(nastavak)

(continued)

Županija County of	Ukupno Total	Starost ženika Age of groom							Starost nevjeste Age of bride						
		do 19 godina Up to 19 years	20 – 24	25 – 29	30 – 39	40 – 59	60 i više 60 and over	nepo- znato Unknown	do 19 godina Up to 19 years	20 – 24	25 – 29	30 – 39	40 – 59	60 i više 60 and over	nepo- znato Unknown
Virovitičko-podravna Virovitica-Podravina	324	2	45	122	114	36	5	-	13	87	117	81	22	4	-
<i>Gradovi/ Towns</i>															
Orahovica	33	-	3	11	13	6	-	-	-	4	12	15	2	-	-
Slatina	56	1	4	30	15	4	2	-	1	15	23	13	2	2	-
Virovitica	62	-	5	18	27	11	1	-	1	12	25	16	7	1	-
<i>Općine/ Municipalities</i>															
Črnac	6	-	1	-	3	1	1	-	-	1	3	-	2	-	-
Čačinci	17	-	4	5	7	1	-	-	1	7	5	4	-	-	-
Čadavica	11	-	2	5	3	1	-	-	1	2	3	4	1	-	-
Gradina	11	-	2	5	3	1	-	-	2	3	3	2	-	1	-
Lukač	11	-	1	5	4	-	1	-	1	2	4	3	1	-	-
Mikleuš	5	-	2	3	-	-	-	-	2	3	-	-	-	-	-
Nova Bukovica	4	-	1	1	2	-	-	-	1	-	3	-	-	-	-
Pitomača	33	-	8	8	13	4	-	-	-	11	12	8	2	-	-
Sopje	10	-	2	5	2	1	-	-	2	2	3	2	1	-	-
Suhopolje	27	-	6	10	9	2	-	-	1	15	5	4	2	-	-
Špišić Bukovica	17	1	2	6	5	3	-	-	1	3	5	6	2	-	-
Voćin	14	-	2	6	5	1	-	-	1	7	2	4	-	-	-
Zdenci	7	-	-	4	3	-	-	-	-	1	6	-	-	-	-
Požeško-slavonska Požega-Slavonia	362	1	62	137	118	33	11	-	10	114	124	74	36	4	-
<i>Gradovi/ Towns</i>															
Kutjevo	38	-	6	13	15	3	1	-	3	8	11	11	5	-	-
Lipik	28	-	5	10	8	2	3	-	2	7	9	4	5	1	-
Pakrac	30	-	4	8	11	7	-	-	-	12	7	5	5	1	-
Pleternica	66	-	11	30	20	4	1	-	-	24	23	16	2	1	-
Požega	135	1	21	49	47	12	5	-	4	39	49	30	12	1	-
<i>Općine/ Municipalities</i>															
Brestovac	10	-	3	3	4	-	-	-	-	6	4	-	-	-	-
Čaglin	9	-	1	7	-	1	-	-	-	3	3	1	2	-	-
Jakšić	6	-	2	2	2	-	-	-	-	3	3	-	-	-	-
Kaptol	18	-	5	7	6	-	-	-	1	5	6	4	2	-	-
Veika	22	-	4	8	5	4	1	-	-	7	9	3	3	-	-
Brodsko-posavska Slavonski Brod-Posavina	619	4	108	216	219	61	11	-	27	167	228	136	49	12	-
<i>Gradovi/ Towns</i>															
Nova Gradiška	35	-	3	9	20	2	1	-	2	5	13	10	4	1	-
Slavonski Brod	212	1	31	70	79	26	5	-	7	45	78	58	19	5	-
<i>Općine/ Municipalities</i>															
Bebrina	13	-	8	3	1	1	-	-	1	7	1	3	-	1	-
Brodski Stupnik	17	-	4	6	5	2	-	-	-	9	4	2	1	1	-
Bukovlje	10	-	1	6	2	1	-	-	-	2	6	1	1	-	-
Cernik	18	-	2	8	6	1	1	-	-	6	5	5	-	2	-
Davor	12	-	4	5	1	2	-	-	-	5	5	1	1	-	-
Donji Andrijeveci	20	-	4	4	10	1	1	-	-	5	8	4	3	-	-
Dragalić	4	-	1	1	2	-	-	-	-	2	1	1	-	-	-
Garčin	29	-	8	8	9	4	-	-	-	10	11	6	2	-	-
Gornja Vrba	16	1	2	6	6	1	-	-	1	6	3	6	-	-	-
Gornji Bogičevci	12	-	-	4	5	3	-	-	-	3	3	2	3	1	-
Gundinci	9	-	2	4	2	1	-	-	1	1	6	1	-	-	-
Klakar	9	-	-	4	5	-	-	-	-	2	7	-	-	-	-
Nova Kapela	15	-	2	7	5	1	-	-	-	3	8	2	2	-	-
Okučani	10	-	-	5	1	3	1	-	-	3	3	-	4	-	-
Oprisavci	7	-	1	3	2	1	-	-	1	3	2	-	1	-	-
Oriovac	28	-	8	9	9	2	-	-	2	10	12	3	1	-	-
Podcrkavlje	10	-	-	2	8	-	-	-	-	3	5	1	1	-	-
Rešetari	15	-	2	6	5	2	-	-	2	4	6	2	1	-	-
Sibinj	34	-	9	14	9	1	1	-	3	11	11	7	2	-	-
Sikirevci	12	-	1	7	4	-	-	-	-	3	6	3	-	-	-
Slavonski Šamac	12	1	3	5	2	1	-	-	1	3	5	3	-	-	-
Stara Gradiška	4	-	1	1	2	-	-	-	2	1	-	1	-	-	-
Staro Petrovo Selo	13	-	2	5	3	3	-	-	2	2	4	4	1	-	-
Velika Kopenica	17	-	4	4	9	-	-	-	1	4	6	6	-	-	-
Vrbje	6	1	2	1	1	-	1	-	-	3	1	1	-	1	-
Vrpolje	20	-	3	9	6	2	-	-	1	6	8	3	2	-	-

5.1. SKLOPLJENI BRAKOWI PREMA STAROSTI ŽENIKA I NEVJESTE U 2020. PO ŽUPANIJAMA I GRADOVIMA/OPĆINAMA
MARRIAGES, BY AGE OF GROOM AND BRIDE, BY COUNTIES AND TOWNS/MUNICIPALITIES, 2020

(nastavak)
(continued)

Županija County of	Ukupno Total	Starost ženika Age of groom							Starost nevjeste Age of bride						
		do 19 godina Up to 19 years	20 – 24	25 – 29	30 – 39	40 – 59	60 i više 60 and over	nepo- znato Unknown	do 19 godina Up to 19 years	20 – 24	25 – 29	30 – 39	40 – 59	60 i više 60 and over	nepo- znato Unknown
Zadarska Zadar	593	-	61	201	227	88	16	-	10	115	228	164	70	6	-
<i>Gradovi/ Towns</i>															
Benkovac	70	-	11	25	25	7	2	-	1	22	21	15	11	-	-
Biograd na Moru	19	-	2	8	7	2	-	-	-	4	7	6	2	-	-
Nin	7	-	1	2	3	1	-	-	-	3	4	-	-	-	-
Obrovac	20	-	5	4	6	3	2	-	2	2	6	7	1	2	-
Pag	11	-	3	2	5	1	-	-	-	5	2	3	1	-	-
Zadar	215	-	13	78	89	33	2	-	1	32	89	64	28	1	-
<i>Općine/ Municipalities</i>															
Bibinje	11	-	2	4	2	3	-	-	-	2	6	2	1	-	-
Galovac	3	-	-	2	1	-	-	-	-	-	2	1	-	-	-
Gračac	8	-	2	-	3	3	-	-	-	2	1	4	1	-	-
Jasenice	6	-	-	4	1	1	-	-	-	2	3	-	1	-	-
Kali	5	-	-	1	-	4	-	-	-	-	2	2	1	-	-
Kolan	1	-	-	1	-	-	-	-	-	-	1	-	-	-	-
Kukljica	3	-	-	-	3	-	-	-	-	1	2	-	-	-	-
Lišane Ostrovičke	4	-	1	-	3	-	-	-	-	1	3	-	-	-	-
Novigrad	10	-	1	4	3	2	-	-	2	-	4	3	1	-	-
Pakoštane	16	-	3	6	2	5	-	-	-	4	5	5	2	-	-
Pašman	8	-	1	3	2	-	2	-	-	-	6	-	1	1	-
Polča	11	-	1	5	5	-	-	-	-	3	4	3	1	-	-
Poličnik	24	-	5	4	12	3	-	-	2	5	7	10	-	-	-
Posedarje	11	-	-	4	3	2	2	-	-	2	3	2	4	-	-
Povljana	2	-	-	1	1	-	-	-	-	-	2	-	-	-	-
Preko	11	-	-	1	6	3	1	-	-	2	3	3	3	-	-
Privlaka	7	-	-	3	2	2	-	-	-	-	1	4	2	-	-
Ražanac	16	-	1	6	5	2	2	-	-	4	7	3	1	1	-
Sali	10	-	-	3	6	1	-	-	-	-	4	5	1	-	-
Stankovci	5	-	1	-	3	1	-	-	-	1	2	1	1	-	-
Starigrad	10	-	3	4	1	1	1	-	-	5	1	1	2	1	-
Sukošan	22	-	1	11	8	1	1	-	-	6	11	4	1	-	-
Sveti Filip i Jakov	19	-	1	7	6	5	-	-	-	1	9	9	-	-	-
Škabrnja	9	-	2	3	3	-	1	-	1	2	3	2	1	-	-
Tkon	1	-	-	-	1	-	-	-	-	-	-	1	-	-	-
Vir	9	-	1	2	5	1	-	-	1	1	4	2	1	-	-
Vrsi	3	-	-	2	-	1	-	-	-	1	1	-	1	-	-
Zemunik Donji	6	-	-	1	5	-	-	-	-	2	2	2	-	-	-
Osječko-baranjska Osijek-Baranja	1 179	8	142	372	455	159	43	-	48	271	401	309	131	19	-
<i>Gradovi/ Towns</i>															
Beli Manastir	32	-	7	11	10	3	1	-	6	5	10	8	3	-	-
Belišće	45	-	11	11	16	5	2	-	4	12	13	8	5	3	-
Donji Miholjac	47	-	4	12	21	8	2	-	1	14	17	8	7	-	-
Đakovo	100	-	11	35	45	8	1	-	7	21	42	25	4	1	-
Našice	70	-	7	31	23	8	1	-	3	12	26	24	4	1	-
Osijek	401	2	21	118	180	63	17	-	4	65	139	131	55	7	-
Valpovo	41	-	5	8	14	10	4	-	-	11	9	11	8	2	-
<i>Općine/ Municipalities</i>															
Antunovac	12	-	2	3	5	1	1	-	-	4	4	2	2	-	-
Bilje	15	1	2	3	5	4	-	-	-	3	3	8	1	-	-
Bizovac	18	1	3	9	4	1	-	-	-	5	10	3	-	-	-
Čeminac	17	1	3	6	6	1	-	-	1	8	6	1	1	-	-
Čepin	46	1	7	14	17	7	-	-	2	12	14	13	5	-	-
Darda	25	-	3	8	10	3	1	-	1	11	4	6	3	-	-
Donja Motičina	6	-	2	2	1	-	1	-	-	2	2	1	-	1	-
Draž	9	-	-	3	1	4	1	-	-	1	3	-	4	1	-
Drenje	12	-	2	4	4	2	-	-	-	6	5	-	1	-	-
Đurđenovac	26	-	5	11	6	2	2	-	3	3	12	3	5	-	-
Erdut	19	-	1	5	9	2	2	-	-	6	5	5	3	-	-
Ernestinovo	8	-	2	4	-	1	1	-	1	1	4	-	2	-	-
Feričanci	16	-	3	5	5	3	-	-	-	5	5	4	2	-	-
Gorjani	7	-	1	2	2	1	1	-	-	1	4	1	1	-	-
Jagodnjak	3	-	-	-	1	1	1	-	-	-	-	2	-	1	-
Kneževi Vinogradi	16	1	3	3	5	4	-	-	1	4	4	4	3	-	-

5.1. SKLOPLJENI BRAKOVI PREMA STAROSTI ŽENIKA I NEVJESTE U 2020. PO ŽUPANIJAMA I GRADOVIMA/OPĆINAMA

MARRIAGES, BY AGE OF GROOM AND BRIDE, BY COUNTIES AND TOWNS/MUNICIPALITIES, 2020

(nastavak)

(continued)

Županija County of	Ukupno Total	Starost ženika Age of groom							Starost nevjeste Age of bride						
		do 19 godina Up to 19 years	20 – 24	25 – 29	30 – 39	40 – 59	60 i više 60 and over	nepo- znato Unknown	do 19 godina Up to 19 years	20 – 24	25 – 29	30 – 39	40 – 59	60 i više 60 and over	nepo- znato Unknown
Koška	21	1	4	9	3	3	1	-	2	6	7	2	3	1	-
Levanjska Varoš	3	-	2	-	-	1	-	-	1	1	-	1	-	-	-
Magadenovac	6	-	2	3	1	-	-	-	2	2	2	-	-	-	-
Marjanci	4	-	1	1	2	-	-	-	-	1	1	2	-	-	-
Petlovac	7	-	1	1	4	1	-	-	-	2	2	2	1	-	-
Petrijevci	13	-	1	3	6	3	-	-	-	3	5	3	2	-	-
Podgorač	6	-	1	1	3	1	-	-	1	1	2	1	1	-	-
Podravska Moslavina	8	-	4	3	1	-	-	-	2	4	2	-	-	-	-
Popovac	12	-	-	5	6	1	-	-	-	2	4	4	2	-	-
Punitovci	8	-	2	4	2	-	-	-	-	3	4	1	-	-	-
Satnica Đakovačka	18	-	4	3	10	1	-	-	1	5	6	6	-	-	-
Semeljci	23	-	3	10	8	1	1	-	1	5	9	7	1	-	-
Strizivojna	9	-	1	4	2	2	-	-	-	7	-	1	1	-	-
Šodolovci	7	-	1	2	4	-	-	-	1	2	2	2	-	-	-
Trnava	7	-	3	-	4	-	-	-	1	3	3	-	-	-	-
Viljevo	19	-	3	7	5	2	2	-	2	4	6	5	1	1	-
Viškovci	8	-	1	4	3	-	-	-	-	4	2	2	-	-	-
Vladislavci	2	-	1	1	-	-	-	-	-	2	-	-	-	-	-
Vuka	7	-	2	3	1	1	-	-	-	2	3	2	-	-	-
Šibensko-kninska Šibenik-Knin	322	1	43	89	134	45	10	-	6	77	115	89	29	6	-
Gradovi/ Towns															
Drniš	36	1	7	7	15	5	1	-	1	11	9	10	5	-	-
Knin	47	-	7	17	17	6	-	-	2	14	15	11	5	-	-
Skradin	11	-	-	3	5	3	-	-	1	4	3	1	2	-	-
Šibenik	131	-	17	33	59	18	4	-	1	30	47	39	10	4	-
Vodice	30	-	3	10	14	2	1	-	1	3	13	12	1	-	-
Općine/ Municipalities															
Bilice	7	-	1	3	3	-	-	-	-	2	5	-	-	-	-
Biskupija	3	-	-	1	1	-	1	-	-	1	1	-	1	-	-
Civljane	-	-	-	-	-	-	-	-	-	-	-	-	-	-	-
Ervenik	1	-	-	1	-	-	-	-	-	-	-	-	1	-	-
Kijevo	-	-	-	-	-	-	-	-	-	-	-	-	-	-	-
Kistanje	10	-	4	3	2	1	-	-	-	6	3	-	1	-	-
Murter-Kornati	8	-	-	1	5	2	-	-	-	-	6	2	-	-	-
Pirovac	4	-	-	1	1	1	1	-	-	-	1	1	2	-	-
Primošten	5	-	-	-	2	3	-	-	-	-	-	4	1	-	-
Promina	2	-	1	-	1	-	-	-	-	1	-	1	-	-	-
Rogoznica	8	-	1	2	4	1	-	-	-	-	6	2	-	-	-
Ružić	5	-	1	3	-	-	1	-	-	3	1	-	-	1	-
Tisno	7	-	-	3	3	1	-	-	-	1	4	2	-	-	-
Tribunj	4	-	-	-	2	1	1	-	-	-	-	2	1	1	-
Unešić	3	-	1	1	-	1	-	-	-	1	1	1	-	-	-
Vukovarsko-srijemska Vukovar-Sirmium	680	7	100	217	256	81	19	-	21	181	242	161	64	10	1
Gradovi/ Towns															
Ilok	27	-	4	6	10	6	1	-	2	1	10	5	8	-	1
Otok	33	-	4	13	11	4	1	-	-	10	17	2	4	-	-
Vinkovci	135	2	12	38	65	15	3	-	4	24	52	42	10	3	-
Vukovar	93	-	10	21	46	12	4	-	2	19	28	31	11	2	-
Županja	39	1	5	12	16	3	2	-	2	9	14	10	2	2	-
Općine/ Municipalities															
Andrijaševci	17	1	2	4	5	5	-	-	2	3	5	5	2	-	-
Babina Greda	7	-	3	1	2	-	1	-	-	4	2	-	-	1	-
Bogdanovci	7	-	1	3	1	2	-	-	1	1	2	1	2	-	-
Borovo	5	-	1	1	1	2	-	-	-	2	1	1	1	-	-
Bošnjaci	14	-	3	6	3	2	-	-	1	9	2	1	1	-	-
Cerna	26	-	7	9	8	1	1	-	-	13	4	8	1	-	-
Drenovci	22	-	7	6	4	4	1	-	-	10	8	1	3	-	-
Gradište	12	-	2	3	6	1	-	-	-	4	6	1	1	-	-
Gunja	15	-	-	6	3	4	2	-	-	3	5	1	6	-	-
Ivankovo	43	-	6	19	14	3	1	-	2	14	15	9	3	-	-
Jarmina	8	-	2	4	2	-	-	-	-	3	4	1	-	-	-
Lovas	4	-	1	1	2	-	-	-	-	1	2	1	-	-	-
Markušica	4	-	1	1	1	-	1	-	-	2	-	1	-	1	-

5.1. SKLOPLJENI BRAKOV I PREMA STAROSTI ŽENIKA I NEVJESTE U 2020. PO ŽUPANIJAMA I GRADOVIMA/OPĆINAMA

MARRIAGES, BY AGE OF GROOM AND BRIDE, BY COUNTIES AND TOWNS/MUNICIPALITIES, 2020

(nastavak)

(continued)

Županija County of	Ukupno Total	Starost ženika Age of groom						Starost nevjeste Age of bride							
		do 19 godina Up to 19 years	20 – 24	25 – 29	30 – 39	40 – 59	60 i više 60 and over	nepo- znato Unknown	do 19 godina Up to 19 years	20 – 24	25 – 29	30 – 39	40 – 59	60 i više 60 and over	nepo- znato Unknown
Negoslavci	3	-	-	1	2	-	-	-	-	1	1	1	-	-	-
Nijemci	15	-	4	4	4	3	-	-	1	4	4	4	2	-	-
Nuštar	27	1	3	8	11	4	-	-	2	8	10	5	2	-	-
Privlaka	14	1	2	10	1	-	-	-	-	6	6	2	-	-	-
Stari Jankovci	20	-	5	4	8	3	-	-	-	6	5	7	2	-	-
Stari Mikanovci	14	-	1	4	8	1	-	-	-	1	9	4	-	-	-
Štitar	7	-	-	3	3	1	-	-	-	-	4	2	1	-	-
Tompojevci	7	-	1	3	3	-	-	-	-	2	3	2	-	-	-
Tordinci	7	-	-	2	3	2	-	-	-	3	2	2	-	-	-
Tovarnik	12	-	4	2	5	1	-	-	-	4	6	2	-	-	-
Trpinja	15	-	2	8	3	2	-	-	2	3	5	3	2	-	-
Vodinci	16	-	5	10	1	-	-	-	-	7	6	3	-	-	-
Vrbanja	12	1	2	4	4	-	1	-	-	4	4	3	-	1	-
Splitsko-dalmatinska Split-Dalmatia	1 792	5	152	589	809	198	39	-	24	355	716	547	127	23	-
Gradovi/ Towns															
Hvar	19	-	-	4	9	4	2	-	-	1	8	4	5	1	-
Imotski	42	1	4	16	17	3	1	-	2	9	16	13	2	-	-
Kaštel	181	1	18	57	87	15	3	-	-	37	74	60	9	1	-
Komiža	2	-	1	-	1	-	-	-	-	1	1	-	-	-	-
Makarska	55	-	3	19	30	3	-	-	-	16	27	7	5	-	-
Omiš	70	-	6	19	32	11	2	-	-	20	23	20	7	-	-
Sinj	119	1	6	46	46	20	-	-	-	27	42	42	7	1	-
Solin	120	-	9	46	53	11	1	-	3	28	49	34	5	1	-
Split	590	-	24	193	300	61	12	-	1	77	246	215	44	7	-
Stari Grad	5	-	-	-	4	-	1	-	-	1	2	1	-	1	-
Supetar	13	-	-	2	5	5	1	-	-	3	2	4	4	-	-
Trilj	44	-	5	15	20	3	1	-	2	9	22	7	3	1	-
Trogir	62	-	9	19	25	6	3	-	1	11	25	18	5	2	-
Vis	4	-	-	1	2	1	-	-	-	-	1	3	-	-	-
Vrgorac	16	-	3	8	1	4	-	-	1	3	8	1	3	-	-
Vrlika	8	-	-	3	5	-	-	-	-	3	2	2	1	-	-
Općine/ Municipalities															
Baška Voda	12	-	1	5	6	-	-	-	-	5	4	3	-	-	-
Bol	7	-	-	2	4	1	-	-	-	1	2	4	-	-	-
Brela	6	-	-	2	2	2	-	-	-	1	3	2	-	-	-
Cista Provo	8	-	-	1	5	2	-	-	-	3	-	3	2	-	-
Dicmo	17	-	4	6	7	-	-	-	1	6	7	3	-	-	-
Dugi Rat	41	-	7	12	18	3	1	-	1	9	20	9	2	-	-
Dugopolje	13	-	3	5	5	-	-	-	-	5	7	1	-	-	-
Gradac	12	-	1	4	5	1	1	-	-	4	3	2	3	-	-
Hrvace	12	-	3	3	5	1	-	-	-	4	6	1	1	-	-
Jelsa	19	-	4	4	7	4	-	-	-	7	4	7	1	-	-
Klis	22	-	4	8	7	3	-	-	-	5	9	6	2	-	-
Lečevica	2	-	-	1	1	-	-	-	-	1	1	-	-	-	-
Lokvičići	3	-	1	-	1	1	-	-	-	-	2	1	-	-	-
Lovreć	5	-	1	1	3	-	-	-	-	3	2	-	-	-	-
Marina	8	-	-	4	3	-	1	-	-	3	3	-	1	1	-
Milna	4	-	2	-	1	1	-	-	-	-	3	-	1	-	-
Muč	15	-	-	9	4	1	1	-	-	2	9	3	-	1	-
Nerežišća	4	-	-	2	1	1	-	-	1	1	1	-	1	-	-
Okrug	16	-	1	6	7	1	1	-	2	1	6	6	-	1	-
Otok	25	-	3	9	10	3	-	-	1	6	13	4	1	-	-
Podbablje	18	-	5	8	3	2	-	-	2	5	9	1	1	-	-
Podgora	9	-	1	1	6	1	-	-	-	-	3	5	1	-	-
Podstrana	41	1	8	13	11	6	2	-	-	11	11	14	3	2	-
Postira	5	-	1	1	2	1	-	-	-	1	2	1	1	-	-
Prgomet	2	-	-	-	1	1	-	-	-	1	-	1	-	-	-
Primorski Dolac	5	-	1	-	2	2	-	-	-	1	1	3	-	-	-
Proložac	16	-	4	4	5	3	-	-	2	5	4	4	1	-	-
Pučišća	10	-	-	4	5	-	1	-	-	1	6	2	-	1	-
Runovići	13	1	1	5	5	1	-	-	2	2	4	4	-	1	-
Seget	16	-	1	6	9	-	-	-	-	3	5	7	1	-	-
Selca	7	-	1	1	4	-	1	-	-	3	-	3	1	-	-
Sućuraj	3	-	-	-	2	1	-	-	-	-	1	2	-	-	-
Sutivan	4	-	-	-	1	2	1	-	-	-	1	2	-	1	-
Šestanovac	10	-	1	4	4	-	1	-	-	2	4	3	1	-	-
Šolta	9	-	1	2	3	2	1	-	-	3	2	3	1	-	-
Tučepi	5	-	-	-	3	2	-	-	-	-	3	2	-	-	-

5.1. SKLOPLJENI BRAKOVI PREMA STAROSTI ŽENIKA I NEVJESTE U 2020. PO ŽUPANIJAMA I GRADOVIMA/OPĆINAMA
MARRIAGES, BY AGE OF GROOM AND BRIDE, BY COUNTIES AND TOWNS/MUNICIPALITIES, 2020

(nastavak)
(continued)

Županija County of	Ukupno Total	Starost ženika Age of groom						Starost nevjeste Age of bride							
		do 19 godina Up to 19 years	20 – 24	25 – 29	30 – 39	40 – 59	60 i više 60 and over	nepo- znato Unknown	do 19 godina Up to 19 years	20 – 24	25 – 29	30 – 39	40 – 59	60 i više 60 and over	nepo- znato Unknown
Zadvarje	1	-	-	1	-	-	-	-	-	-	-	1	-	-	-
Zagvozd	4	-	-	2	1	1	-	-	1	-	2	1	-	-	-
Zmijavci	13	-	4	5	3	1	-	-	1	4	5	2	1	-	-
Istarska <i>Istria</i>	569	3	31	137	267	110	21	-	3	58	198	226	76	8	-
Gradovi/ Towns															
Buje – Buie	16	-	2	2	5	6	1	-	-	2	6	6	2	-	-
Buzet	16	-	1	7	4	2	2	-	-	2	8	3	3	-	-
Labin	23	-	-	7	9	7	-	-	-	1	7	10	5	-	-
Novigrad – Cittanova	11	-	1	5	2	3	-	-	-	2	4	4	1	-	-
Pazin	18	-	2	6	9	1	-	-	-	1	9	7	1	-	-
Poreč – Parenzo	46	1	-	8	26	11	-	-	1	5	15	21	4	-	-
Pula – Pola	155	2	9	23	84	33	4	-	1	18	52	57	24	3	-
Rovinj – Rovigno	43	-	1	12	21	8	1	-	-	7	8	24	4	-	-
Umag – Umago	35	-	4	4	16	8	3	-	-	5	7	17	4	2	-
Vodnjan – Dignano	11	-	1	2	5	2	1	-	1	1	3	4	2	-	-
Općine/ Municipalities															
Bale – Valle	2	-	-	-	1	1	-	-	-	-	1	1	-	-	-
Barban	8	-	-	2	5	1	-	-	-	-	2	3	3	-	-
Brtonigla – Verteneglio	5	-	-	3	-	1	1	-	-	1	2	-	1	1	-
Cerovlje	1	-	1	-	-	-	-	-	-	-	-	1	-	-	-
Fažana – Fasana	8	-	1	4	2	1	-	-	-	1	2	4	1	-	-
Funtana – Fontane	5	-	-	-	3	-	2	-	-	-	2	1	1	1	-
Gračišće	4	-	1	1	1	1	-	-	-	1	2	1	-	-	-
Grožnjan – Grisignana	2	-	1	1	-	-	-	-	-	-	2	-	-	-	-
Kanfananar	3	-	1	1	1	-	-	-	-	2	1	-	-	-	-
Karolja	7	-	-	5	2	-	-	-	-	1	2	4	-	-	-
Kaštelir-Labinci – Castelliere- S. Domenica	3	-	-	1	2	-	-	-	-	-	2	1	-	-	-
Kršan	13	-	-	2	10	-	1	-	-	-	5	6	2	-	-
Lanišće	1	-	-	-	-	1	-	-	-	-	-	1	-	-	-
Ližnjan – Lisignano	11	-	-	2	8	-	1	-	-	-	3	7	1	-	-
Lupoglav	2	-	-	-	1	1	-	-	-	-	-	2	-	-	-
Marčana	16	-	2	6	6	2	-	-	-	3	7	4	2	-	-
Medulin	16	-	1	2	7	5	1	-	-	-	6	6	3	1	-
Motovun – Montona	4	-	-	3	1	-	-	-	-	1	2	-	1	-	-
Oprtalj – Portole	3	-	-	-	2	-	1	-	-	-	1	1	1	-	-
Pižan	7	-	-	2	3	2	-	-	-	-	2	4	1	-	-
Raša	3	-	-	-	2	1	-	-	-	-	-	2	1	-	-
Sveta Nedelja	7	-	-	1	2	4	-	-	-	1	2	2	2	-	-
Sveti Lovreč	2	-	-	1	-	1	-	-	-	-	1	1	-	-	-
Sveti Petar u Šumi	2	-	-	-	1	1	-	-	-	-	2	-	-	-	-
Svetvinčenat	13	-	-	7	6	-	-	-	-	1	4	8	-	-	-
Tar-Vabriga – Torre-Abrega	11	-	-	6	5	-	-	-	-	1	6	4	-	-	-
Tinjan	4	-	1	2	1	-	-	-	-	-	2	2	-	-	-
Višnjan – Visignano	13	-	-	3	6	4	-	-	-	-	8	2	3	-	-
Vižinada – Visinada	1	-	-	-	1	-	-	-	-	-	1	-	-	-	-
Vrsar – Orsera	3	-	-	-	2	-	1	-	-	-	1	-	2	-	-
Žminj	15	-	1	6	5	2	1	-	-	3	7	4	1	-	-
Dubrovačko-neretvanska <i>Dubrovnik-Neretva</i>	492	-	53	151	215	62	11	-	6	122	186	134	37	5	2
Gradovi/ Towns															
Dubrovnik	185	-	14	43	98	25	5	-	-	32	62	69	19	2	1
Korčula	14	-	2	4	7	1	-	-	-	3	5	5	-	-	1
Metković	87	-	10	49	23	4	1	-	1	30	39	14	2	1	-
Opuzen	11	-	2	3	4	2	-	-	-	5	4	2	-	-	-
Ploče	25	-	5	6	9	4	1	-	1	7	9	5	3	-	-
Općine/ Municipalities															
Blato	9	-	1	-	6	1	1	-	-	2	1	5	-	1	-
Dubrovačko primorje	8	-	1	3	3	1	-	-	1	5	1	-	1	-	-
Janjina	-	-	-	-	-	-	-	-	-	-	-	-	-	-	-
Konavle	39	-	6	12	13	7	1	-	1	13	14	7	4	-	-
Kula Norinska	4	-	2	1	-	1	-	-	-	1	2	-	1	-	-
Lastovo	7	-	1	-	5	-	1	-	-	-	3	2	2	-	-

5.1. SKLOPLJENI BRAKOVI PREMA STAROSTI ŽENIKA I NEVJESTE U 2020. PO ŽUPANIJAMA I GRADOVIMA/OPĆINAMA
MARRIAGES, BY AGE OF GROOM AND BRIDE, BY COUNTIES AND TOWNS/MUNICIPALITIES, 2020

(nastavak)
 (continued)

Županija County of	Ukupno Total	Starost ženika Age of groom						Starost nevjeste Age of bride							
		do 19 godina Up to 19 years	20 – 24	25 – 29	30 – 39	40 – 59	60 i više 60 and over	nepo- znato Unknown	do 19 godina Up to 19 years	20 – 24	25 – 29	30 – 39	40 – 59	60 i više 60 and over	nepo- znato Unknown
Lumbarda	3	-	1	1	1	-	-	-	-	2	-	1	-	-	-
Mljet	6	-	1	4	1	-	-	-	-	1	4	1	-	-	-
Orebić	13	-	1	3	4	5	-	-	-	4	3	4	2	-	-
Pojezerje	7	-	-	2	4	1	-	-	-	-	5	2	-	-	-
Slivno	10	-	1	4	4	1	-	-	1	3	5	1	-	-	-
Smokvica	4	-	-	1	3	-	-	-	-	-	2	2	-	-	-
Ston	13	-	2	3	7	1	-	-	-	3	6	3	1	-	-
Trpanj	3	-	-	-	2	1	-	-	-	-	3	-	-	-	-
Vela Luka	4	-	-	2	1	-	1	-	-	1	2	-	-	1	-
Zažablje	1	-	-	-	1	-	-	-	-	-	1	-	-	-	-
Župa dubrovačka	39	-	3	10	19	7	-	-	1	10	15	11	2	-	-
Međimurska Međimurje	372	2	30	111	156	61	12	-	11	54	145	102	55	5	-
Gradovi/ Towns															
Čakovec	93	-	8	27	38	15	5	-	2	12	31	33	11	4	-
Mursko Središće	12	-	1	2	5	4	-	-	-	-	6	3	3	-	-
Prelog	25	-	-	12	8	5	-	-	-	2	12	5	6	-	-
Općine/ Municipalities															
Belica	10	-	-	2	6	2	-	-	-	1	3	5	1	-	-
Dekanovec	7	-	-	1	6	-	-	-	-	1	3	3	-	-	-
Domašinec	7	-	2	4	1	-	-	-	-	2	5	-	-	-	-
Donja Dubrava	2	-	-	-	2	-	-	-	-	-	1	1	-	-	-
Donji Kraljevec	14	-	3	3	7	1	-	-	-	6	6	1	1	-	-
Donji Vidovec	6	-	-	2	3	1	-	-	-	-	3	2	1	-	-
Goričan	10	-	-	5	5	-	-	-	-	3	5	2	-	-	-
Gornji Mihaljevec	8	-	-	1	3	4	-	-	-	3	1	-	4	-	-
Kotoriba	13	-	4	2	6	1	-	-	2	3	1	5	2	-	-
Mala Subotica	12	-	2	3	5	2	-	-	-	3	4	4	1	-	-
Nedelišće	43	1	2	12	21	7	-	-	3	7	14	15	4	-	-
Orehovica	10	-	4	2	3	1	-	-	2	-	5	2	1	-	-
Podturen	8	-	-	3	4	1	-	-	-	1	4	2	1	-	-
Pribislavec	6	1	-	1	2	1	1	-	1	1	1	1	2	-	-
Selnica	11	-	-	4	5	1	1	-	-	2	5	3	1	-	-
Strahoninec	6	-	-	2	2	2	-	-	1	-	-	4	1	-	-
Sveta Marija	9	-	1	3	4	1	-	-	-	1	5	2	1	-	-
Sveti Juraj na Bregu	21	-	1	5	9	5	1	-	-	2	11	3	5	-	-
Sveti Martin na Muri	8	-	-	4	3	1	-	-	-	-	6	2	-	-	-
Šenkovec	13	-	2	6	2	-	3	-	-	1	7	1	3	1	-
Štrigova	11	-	-	2	4	4	1	-	-	2	2	2	5	-	-
Vratišinec	7	-	-	3	2	2	-	-	-	1	4	1	1	-	-
Grad Zagreb City of Zagreb	2 861	6	212	775	1 326	429	113	-	33	358	1 009	1 116	283	62	-

5.2. SKLOPLJENI BRAKOWI PREMA PRIJAŠNjemu BRAČNOM STANJU ŽENIKA I NEVJESTE, BRAKU PO REDU I OBLIKU SKLAPANJA BRAKA U 2020.
PO ŽUPANIJAMA I GRADOVIMA/OPĆINAMA
MARRIAGES, BY PREVIOUS MARITAL STATUS OF GROOM AND BRIDE, MARRIAGE ORDER AND TYPE OF MARRIAGE, BY COUNTIES AND TOWNS/MUNICIPALITIES, 2020

Županija County of	Ukupno Total	Prijašnje bračno stanje Previous marital status						Brak po redu Marriage order						Oblik sklapanja braka Type of marriage	
		ženika Groom			nevjeste Bride			ženika Groom			nevjeste Bride			građan- ski Civil	vjerski Religious
		neože- njen Never married	udovac Widower	razve- den Divorced	ne- udana Never married	udovica Widow	razve- dena Divorced	prvi First	drugi Second	treći i više Third and more	prvi First	drugi Second	treći i više Third and over		
Republika Hrvatska Republic of Croatia	15 196	13 347	185	1 664	13 335	212	1 649	13 347	1 692	157	13 335	1 700	161	8 765	6 431
Zagrebačka Zagreb	1 165	1 038	11	116	1 014	23	128	1 038	120	7	1 014	134	17	643	522
Gradovi/ Towns															
Dugo Selo	72	65	-	7	66	1	5	65	7	-	66	5	1	36	36
Ivanić-Grad	51	41	2	8	40	3	8	41	9	1	40	10	1	35	16
Jastrebarsko	64	54	1	9	58	-	6	54	10	-	58	5	1	32	32
Samobor	136	118	2	16	119	2	15	118	17	1	119	14	3	64	72
Sveta Nedelja	64	56	1	7	51	1	12	56	8	-	51	13	-	41	23
Sveti Ivan Zelina	73	67	1	5	67	2	4	67	6	-	67	5	1	37	36
Velika Gorica	226	208	1	17	199	2	25	208	17	1	199	23	4	113	113
Vrbovec	58	52	-	6	49	3	6	52	5	1	49	7	2	39	19
Zaprešić	86	80	1	5	75	1	10	80	5	1	75	11	-	47	39
Općine/ Municipalities															
Bedenica	5	5	-	-	5	-	-	5	-	-	5	-	-	3	2
Bistra	28	26	-	2	25	1	2	26	2	-	25	3	-	15	13
Brckovljani	27	25	-	2	24	-	3	25	2	-	24	3	-	18	9
Brdovec	37	27	2	8	26	3	8	27	10	-	26	10	1	22	15
Dubrava	11	10	-	1	9	-	2	10	1	-	9	2	-	8	3
Dubravica	4	4	-	-	4	-	-	4	-	-	4	-	-	1	3
Farkaševac	3	3	-	-	3	-	-	3	-	-	3	-	-	1	2
Gradec	14	12	-	2	11	2	1	12	2	-	11	3	-	12	2
Jakovlje	22	19	-	3	18	-	4	19	1	2	18	3	1	11	11
Klinča Sela	21	20	-	1	19	-	2	20	1	-	19	2	-	11	10
Kloštar Ivanić	25	22	-	3	23	-	2	22	3	-	23	2	-	14	11
Krašić	5	4	-	1	4	-	1	4	1	-	4	1	-	3	2
Kravorsko	7	5	-	2	4	2	1	5	2	-	4	2	1	5	2
Križ	22	22	-	-	20	-	2	22	-	-	20	1	1	15	7
Luka	4	2	-	2	4	-	-	2	2	-	4	-	-	2	2
Marija Gorica	9	8	-	1	9	-	-	8	1	-	9	-	-	5	4
Orle	8	7	-	1	5	-	3	7	1	-	5	3	-	6	2
Pisarovina	9	8	-	1	7	-	2	8	1	-	7	2	-	6	3
Pokupsko	7	7	-	-	7	-	-	7	-	-	7	-	-	1	6
Preseka	3	2	-	1	2	-	1	2	1	-	2	1	-	2	1
Pušća	4	4	-	-	4	-	-	4	-	-	4	-	-	3	1
Rakovec	6	6	-	-	6	-	-	6	-	-	6	-	-	5	1
Rugvica	38	35	-	3	36	-	2	35	3	-	36	2	-	21	17
Stupnik	16	14	-	2	15	-	1	14	2	-	15	1	-	9	7
Žumberak	-	-	-	-	-	-	-	-	-	-	-	-	-	-	-
Krapinsko-zagorska Krapina-Zagorje	513	470	5	38	448	6	59	470	42	1	448	61	4	270	243
Gradovi/ Towns															
Donja Stubica	14	13	1	-	13	-	1	13	1	-	13	1	-	8	6
Klanjec	15	13	-	2	12	-	3	13	2	-	12	3	-	10	5
Krapina	46	43	1	2	38	-	8	43	3	-	38	8	-	24	22
Oroslavje	16	14	-	2	13	-	3	14	2	-	13	3	-	8	8
Pregrada	22	22	-	-	22	-	-	22	-	-	22	-	-	8	14
Zabok	34	31	1	2	31	-	3	31	3	-	31	3	-	20	14
Zlatar	20	20	-	-	20	-	-	20	-	-	20	-	-	10	10
Općine/ Municipalities															
Bedekovčina	33	32	-	1	31	-	2	32	1	-	31	2	-	17	16
Budinščina	9	8	-	1	6	1	2	8	1	-	6	3	-	5	4
Desinić	11	10	-	1	10	1	-	10	1	-	10	1	-	6	5
Đurmanec	18	17	-	1	16	-	2	17	1	-	16	2	-	10	8
Gornja Stubica	25	20	-	5	22	-	3	20	5	-	22	2	1	13	12
Hrašćina	7	7	-	-	5	-	2	7	-	-	5	2	-	5	2
Hum na Sutli	19	16	-	3	15	1	3	16	3	-	15	4	-	13	6
Jesenje	7	7	-	-	7	-	-	7	-	-	7	-	-	1	6
Konjšćina	23	19	1	3	16	1	6	19	4	-	16	5	2	15	8
Kraljevec na Sutli	6	5	-	1	5	-	1	5	1	-	5	1	-	3	3
Krapinske Toplice	24	23	-	1	23	1	-	23	1	-	23	1	-	12	12

5.2. SKLOPLJENI BRAKOV I PREMA PRIJAŠNjemu BRAČNOM STANJU ŽENIKA I NEVJESTE, BRAKU PO REDU I OBLIKU SKLAPANJA BRAKA U 2020.
PO ŽUPANIJAMA I GRADOVIMA/OPĆINAMA
MARRIAGES, BY PREVIOUS MARITAL STATUS OF GROOM AND BRIDE, MARRIAGE ORDER AND TYPE OF MARRIAGE, BY COUNTIES AND TOWNS/MUNICIPALITIES, 2020

(nastavak)
 (continued)

Županija County of	Ukupno Total	Prijašnje bračno stanje Previous marital status						Brak po redu Marriage order						Oblik sklapanja braka Type of marriage	
		ženika Groom			nevjeste Bride			ženika Groom			nevjeste Bride			građan- ski Civil	vjerski Religious
		neože- njen Never married	udovac Widower	razve- den Divorced	ne- udana Never married	udovica Widow	razve- dena Divorced	prvi First	drugi Second	treći i više Third and more	prvi First	drugi Second	treći i više Third and over		
Kumrovec	4	4	-	-	4	-	-	4	-	-	4	-	-	1	3
Lobor	10	10	-	-	7	-	3	10	-	-	7	3	-	4	6
Mače	11	10	-	1	9	-	2	10	1	-	9	2	-	8	3
Marja Bistrica	21	18	-	3	18	-	3	18	3	-	18	3	-	12	9
Mihovljan	8	7	-	1	7	-	1	7	1	-	7	-	1	2	6
Novi Golubovec	6	6	-	-	6	-	-	6	-	-	6	-	-	2	4
Petrovsko	12	12	-	-	12	-	-	12	-	-	12	-	-	3	9
Radoboj	12	12	-	-	11	-	1	12	-	-	11	1	-	6	6
Stubičke Toplice	15	12	1	2	12	-	3	12	2	1	12	3	-	9	6
Sveti Križ Začretje	27	26	-	1	24	1	2	26	1	-	24	3	-	16	11
Tuhelj	4	4	-	-	3	-	1	4	-	-	3	1	-	2	2
Veliko Trgovišće	17	16	-	1	15	-	2	16	1	-	15	2	-	7	10
Zagorska Sela	5	5	-	-	5	-	-	5	-	-	5	-	-	1	4
Zlatar-Bistrica	12	8	-	4	10	-	2	8	4	-	10	2	-	9	3
Sisačko-moslavačka Sisak-Moslavina	600	503	11	86	506	13	81	503	87	10	506	88	6	385	215
<i>Gradovi/ Towns</i>															
Glina	20	15	-	5	15	1	4	15	4	1	15	4	1	16	4
Hrvatska Kostajnica	4	4	-	-	4	-	-	4	-	-	4	-	-	2	2
Kutina	104	88	1	15	88	2	14	88	13	3	88	15	1	56	48
Novska	55	48	1	6	51	-	4	48	7	-	51	4	-	40	15
Petrinja	108	91	1	16	93	3	12	91	16	1	93	14	1	72	36
Popovača	45	39	-	6	40	-	5	39	5	1	40	5	-	25	20
Sisak	152	118	7	27	118	6	28	118	33	1	118	32	2	93	59
<i>Općine/ Municipalities</i>															
Donji Kukuruzari	2	2	-	-	2	-	-	2	-	-	2	-	-	2	-
Dvor	13	10	-	3	11	-	2	10	2	1	11	2	-	13	-
Gvozd	10	9	-	1	9	-	1	9	1	-	9	1	-	8	2
Hrvatska Dubica	3	3	-	-	3	-	-	3	-	-	3	-	-	1	2
Jasenovac	5	4	-	1	4	-	1	4	-	1	4	1	-	3	2
Lekenik	18	17	-	1	17	-	1	17	1	-	17	1	-	13	5
Lipovljani	9	9	-	-	8	-	1	9	-	-	8	1	-	5	4
Majur	4	3	-	1	2	-	2	3	1	-	2	2	-	4	-
Martinska Ves	11	10	-	1	9	-	2	10	1	-	9	2	-	6	5
Sunja	18	15	1	2	15	1	2	15	2	1	15	2	1	13	5
Topusko	11	10	-	1	10	-	1	10	1	-	10	1	-	8	3
Velika Ludina	8	8	-	-	7	-	1	8	-	-	7	1	-	5	3
Karlovačka Karlovac	353	305	3	45	305	7	41	305	46	2	305	42	6	191	162
<i>Gradovi/ Towns</i>															
Duga Resa	31	27	-	4	29	-	2	27	4	-	29	2	-	18	13
Karlovac	166	143	2	21	141	2	23	143	21	2	141	24	1	98	68
Ogulin	31	27	-	4	25	2	4	27	4	-	25	4	2	10	21
Ozalj	16	14	-	2	14	1	1	14	2	-	14	1	1	7	9
Slunj	10	9	-	1	10	-	-	9	1	-	10	-	-	5	5
<i>Općine/ Municipalities</i>															
Barilović	6	6	-	-	6	-	-	6	-	-	6	-	-	2	4
Bosiljevo	3	3	-	-	3	-	-	3	-	-	3	-	-	-	3
Cetingrad	8	8	-	-	8	-	-	8	-	-	8	-	-	5	3
Draganić	7	7	-	-	7	-	-	7	-	-	7	-	-	3	4
Generalski Stol	11	10	-	1	11	-	-	10	1	-	11	-	-	3	8
Josipdol	11	9	-	2	7	-	4	9	2	-	7	4	-	9	2
Kamanje	3	3	-	-	3	-	-	3	-	-	3	-	-	2	1
Krnjak	6	3	-	3	3	2	1	3	3	-	3	2	1	5	1
Lasinja	5	5	-	-	5	-	-	5	-	-	5	-	-	1	4
Netretić	11	8	-	3	9	-	2	8	3	-	9	1	1	4	7
Plaški	5	5	-	-	4	-	1	5	-	-	4	1	-	4	1
Rakovica	6	6	-	-	6	-	-	6	-	-	6	-	-	4	2
Ribnik	1	1	-	-	1	-	-	1	-	-	1	-	-	1	-

5.2. SKLOPLJENI BRAKOVİ PREMA PRIJAŠNEMU BRAČNOM STANJU ŽENIKA I NEVJESTE, BRAKU PO REDU I OBLIKU SKLAPANJA BRAKA U 2020. PO ŽUPANIJAMA I GRADOVIMA/OPĆINAMA
MARRIAGES, BY PREVIOUS MARITAL STATUS OF GROOM AND BRIDE, MARRIAGE ORDER AND TYPE OF MARRIAGE, BY COUNTIES AND TOWNS/MUNICIPALITIES, 2020

(nastavak)
(continued)

Županija County of	Ukupno Total	Prijašnje bračno stanje Previous marital status						Brak po redu Marriage order						Oblik sklapanja braka Type of marriage		
		ženika Groom			nevjeste Bride			ženika Groom			nevjeste Bride			građan- ski Civil	vjerski Religious	
		neože- njen Never married	udovac Widower	razve- den Divorced	ne- udana Never married	udovica Widow	razve- dena Divorced	prvi First	drugi Second	treći i više Third and more	prvi First	drugi Second	treći i više Third and over			
Saborsko	-	-	-	-	-	-	-	-	-	-	-	-	-	-	-	-
Tounj	1	-	-	1	-	-	1	-	1	-	-	1	-	-	1	-
Vojnić	12	8	1	3	10	-	2	8	4	-	10	2	-	-	9	3
Žakanje	3	3	-	-	3	-	-	3	-	-	3	-	-	-	-	3
Varaždinska Varaždin	542	476	4	62	466	7	69	476	62	4	466	70	6	304	238	
Gradovi/ Towns																
Ivanec	39	37	-	2	35	-	4	37	2	-	35	4	-	16	23	
Lepoglava	28	24	1	3	24	1	3	24	4	-	24	4	-	18	10	
Ludbreg	23	17	-	6	20	-	3	17	6	-	20	3	-	14	9	
Novi Marof	53	47	-	6	45	1	7	47	6	-	45	7	1	25	28	
Varaždin	137	117	1	19	116	3	18	117	19	1	116	20	1	79	58	
Varaždinske Toplice	18	16	-	2	14	1	3	16	2	-	14	4	-	8	10	
Općine/ Municipalities																
Bednja	15	14	-	1	13	-	2	14	1	-	13	2	-	7	8	
Beretinec	7	7	-	-	7	-	-	7	-	-	7	-	-	5	2	
Breznica	8	8	-	-	7	-	1	8	-	-	7	1	-	3	5	
Breznički Hum	1	1	-	-	1	-	-	1	-	-	1	-	-	-	1	
Cestica	15	11	-	4	11	-	4	11	4	-	11	4	-	9	6	
Donja Voća	6	5	1	-	5	-	1	5	1	-	5	1	-	4	2	
Gornji Knežinec	26	24	-	2	20	-	6	24	2	-	20	6	-	16	10	
Jažabet	4	4	-	-	4	-	-	4	-	-	4	-	-	3	1	
Klenovnik	8	7	-	1	7	-	1	7	1	-	7	1	-	5	3	
Ljubešćica	10	10	-	-	9	-	1	10	-	-	9	1	-	7	3	
Mali Bukovec	6	6	-	-	6	-	-	6	-	-	6	-	-	4	2	
Martijanec	8	7	-	1	6	-	2	7	1	-	6	-	2	4	4	
Maruševac	21	19	-	2	20	-	1	19	2	-	20	-	1	13	8	
Petrijanec	17	14	-	3	15	-	2	14	3	-	15	2	-	7	10	
Sračinec	21	16	-	5	18	-	3	16	3	2	18	2	1	16	5	
Sveti Đurd	7	7	-	-	7	-	-	7	-	-	7	-	-	4	3	
Sveti Ilija	13	12	-	1	11	-	2	12	1	-	11	2	-	8	5	
Trnovec Bartolovečki	18	15	1	2	15	1	2	15	2	1	15	3	-	12	6	
Veliki Bukovec	6	6	-	-	6	-	-	6	-	-	6	-	-	2	4	
Vidovec	12	11	-	1	11	-	1	11	1	-	11	1	-	8	4	
Vinica	11	10	-	1	9	-	2	10	1	-	9	2	-	6	5	
Visoko	4	4	-	-	4	-	-	4	-	-	4	-	-	1	3	
Koprivničko-križevačka Koprivnica-Križevci	362	302	5	55	293	7	62	302	51	9	293	63	6	226	136	
Gradovi/ Towns																
Đurđevac	30	27	-	3	26	-	4	27	2	1	26	4	-	14	16	
Koprivnica	113	88	2	23	84	2	27	88	20	5	84	26	3	78	35	
Križevci	61	52	-	9	52	1	8	52	7	2	52	8	1	39	22	
Općine/ Municipalities																
Drnje	6	6	-	-	5	-	1	6	-	-	5	1	-	4	2	
Đelekovec	8	7	-	1	7	-	1	7	1	-	7	1	-	4	4	
Ferdinandovac	6	5	-	1	5	-	1	5	1	-	5	1	-	5	1	
Gola	10	9	-	1	9	-	1	9	1	-	9	1	-	4	6	
Gornja Rijeka	5	5	-	-	4	-	1	5	-	-	4	1	-	4	1	
Hlebine	1	1	-	-	1	-	-	1	-	-	1	-	-	1	-	
Kalinovac	4	2	1	1	2	1	1	2	2	-	2	2	-	2	2	
Kalnik	7	7	-	-	6	-	1	7	-	-	6	1	-	4	3	
Kloštar Podravski	9	8	-	1	8	-	1	8	1	-	8	1	-	9	-	
Koprivnički Bregi	10	7	1	2	5	1	4	7	3	-	5	5	-	8	2	
Koprivnički Ivanec	5	5	-	-	5	-	-	5	-	-	5	-	-	1	4	
Legrad	3	1	-	2	2	-	1	1	1	1	2	1	-	3	-	
Molve	6	6	-	-	6	-	-	6	-	-	6	-	-	1	5	
Novigrad Podravski	13	12	-	1	12	-	1	12	1	-	12	-	1	9	4	
Novo Virje	3	2	-	1	2	1	-	2	1	-	2	1	-	2	1	
Peteranec	5	4	-	1	5	-	-	4	1	-	5	-	-	3	2	

5.2. SKLOPLJENI BRAKOVİ PREMA PRIJAŠNJEMU BRAČNOM STANJU ŽENIKA I NEVJESTE, BRAKU PO REDU I OBLIKU SKLAPANJA BRAKA U 2020. PO ŽUPANIJAMA I GRADOVIMA/OPĆINAMA
MARRIAGES, BY PREVIOUS MARITAL STATUS OF GROOM AND BRIDE, MARRIAGE ORDER AND TYPE OF MARRIAGE, BY COUNTIES AND TOWNS/MUNICIPALITIES, 2020

(nastavak)
(continued)

Županija County of	Ukupno Total	Prijašnje bračno stanje Previous marital status						Brak po redu Marriage order						Oblik sklapanja braka Type of marriage	
		ženika Groom			nevjeste Bride			ženika Groom			nevjeste Bride			građan- ski Civil	vjerski Religious
		neože- njen Never married	udovac Widower	razve- den Divorced	ne- udana Never married	udovica Widow	razve- dena Divorced	prvi First	drugi Second	treći i više Third and more	prvi First	drugi Second	treći i više Third and over		
Podravske Sesvete	5	4	-	1	5	-	-	4	1	-	5	-	-	3	2
Rasinja	8	4	-	4	3	1	4	4	4	-	3	4	1	7	1
Sokolovac	8	5	-	3	5	-	3	5	3	-	5	3	-	8	-
Sveti Ivan Žabno	14	14	-	-	13	-	1	14	-	-	13	1	-	5	9
Sveti Petar Orehovec	13	13	-	-	13	-	-	13	-	-	13	-	-	4	9
Virje	9	8	1	-	8	-	1	8	1	-	8	1	-	4	5
Bjelovarsko-bilogorska Bjelovar-Bilogora	432	380	3	49	374	9	49	380	43	9	374	44	14	242	190
<i>Gradovi/ Towns</i>															
Bjelovar	149	131	-	18	127	3	19	131	15	3	127	18	4	76	73
Čazma	33	25	-	8	25	1	7	25	7	1	25	6	2	19	14
Daruvar	34	31	-	3	28	1	5	31	3	-	28	4	2	25	9
Garešnica	33	26	1	6	27	1	5	26	4	3	27	4	2	19	14
Grubišno Polje	27	25	1	1	26	1	-	25	1	1	26	-	1	15	12
<i>Općine/ Municipalities</i>															
Berek	7	7	-	-	7	-	-	7	-	-	7	-	-	7	-
Dežanovac	14	13	-	1	13	-	1	13	1	-	13	1	-	6	8
Đulovac	18	17	-	1	18	-	-	17	1	-	18	-	-	11	7
Hercegovac	7	6	-	1	6	-	1	6	1	-	6	1	-	4	3
Ivanska	16	15	-	1	13	-	3	15	1	-	13	3	-	9	7
Kapela	13	12	-	1	13	-	-	12	1	-	13	-	-	8	5
Končanica	6	6	-	-	6	-	-	6	-	-	6	-	-	3	3
Nova Rača	10	8	-	2	8	-	2	8	2	-	8	2	-	4	6
Rovišće	15	14	-	1	15	-	-	14	1	-	15	-	-	7	8
Severin	1	1	-	-	1	-	-	1	-	-	1	-	-	1	-
Sirač	9	9	-	-	9	-	-	9	-	-	9	-	-	6	3
Šandrovac	4	3	-	1	4	-	-	3	1	-	4	-	-	2	2
Štefanje	7	5	1	1	5	1	1	5	2	-	5	1	1	4	3
Velika Pisanica	6	4	-	2	4	1	1	4	2	-	4	1	1	5	1
Velika Trnovitica	5	5	-	-	4	-	1	5	-	-	4	1	-	1	4
Veliki Grđevac	5	4	-	1	3	-	2	4	-	1	3	1	1	5	-
Veliko Trojstvo	10	10	-	-	9	-	1	10	-	-	9	1	-	3	7
Zrinski Topolovac	3	3	-	-	3	-	-	3	-	-	3	-	-	2	1
Primorsko-goranska Primorje-Gorski kotar	902	762	13	127	768	9	125	762	129	11	768	127	7	566	336
<i>Gradovi/ Towns</i>															
Bakar	23	22	-	1	20	-	3	22	1	-	20	3	-	15	8
Cres	10	10	-	-	10	-	-	10	-	-	10	-	-	2	8
Crikvenica	39	32	-	7	35	1	3	32	6	1	35	4	-	26	13
Čabar	10	9	-	1	7	-	3	9	1	-	7	3	-	5	5
Delnice	17	14	-	3	14	-	3	14	3	-	14	3	-	10	7
Kastav	28	21	-	7	20	1	7	21	6	1	20	8	-	19	9
Kraljevica	10	9	-	1	8	-	2	9	1	-	8	2	-	6	4
Krk	31	23	-	8	24	-	7	23	7	1	24	7	-	18	13
Mali Lošinj	34	28	1	5	30	-	4	28	6	-	30	4	-	21	13
Novi Vinodolski	13	10	-	3	8	-	5	10	3	-	8	5	-	13	-
Opatija	38	30	2	6	30	1	7	30	8	-	30	8	-	29	9
Rab	16	14	-	2	15	-	1	14	2	-	15	1	-	6	10
Rijeka	371	318	5	48	322	4	45	318	49	4	322	43	6	250	121
Vrbovsko	13	12	-	1	10	-	3	12	1	-	10	2	1	10	3
<i>Općine/ Municipalities</i>															
Baška	4	3	-	1	4	-	-	3	1	-	4	-	-	3	1
Brod Moravice	2	2	-	-	2	-	-	2	-	-	2	-	-	1	1
Čavle	28	25	-	3	25	-	3	25	2	1	25	3	-	13	15
Dobrinj	8	7	-	1	7	-	1	7	1	-	7	1	-	3	5
Fužine	3	3	-	-	3	-	-	3	-	-	3	-	-	-	3
Jelenje	15	13	-	2	12	-	3	13	2	-	12	3	-	8	7
Klana	3	3	-	-	3	-	-	3	-	-	3	-	-	1	2
Kostrena	16	12	-	4	15	-	1	12	3	1	15	1	-	9	7

5.2. SKLOPLJENI BRAKOV I PREMA PRIJAŠNjemu BRAČNOM STANJU ŽENIKA I NEVJESTE, BRAKU PO REDU I OBLIKU SKLAPANJA BRAKA U 2020. PO ŽUPANIJAMA I GRADOVIMA/OPĆINAMA
MARRIAGES, BY PREVIOUS MARITAL STATUS OF GROOM AND BRIDE, MARRIAGE ORDER AND TYPE OF MARRIAGE, BY COUNTIES AND TOWNS/MUNICIPALITIES, 2020

(nastavak)
(continued)

Županija County of	Ukupno Total	Prijašnje bračno stanje Previous marital status						Brak po redu Marriage order						Oblik sklapanja braka Type of marriage	
		ženika Groom			nevjeste Bride			ženika Groom			nevjeste Bride			građan- ski Civil	vjerski Religious
		neože- njen Never married	udovac Widower	razve- den Divorced	ne- udana Never married	udovica Widow	razve- dena Divorced	prvi First	drugi Second	treći i više Third and more	prvi First	drugi Second	treći i više Third and over		
Lokve	3	3	-	-	3	-	-	3	-	-	3	-	-	1	2
Lopar	6	5	-	1	4	1	1	5	-	1	4	2	-	5	1
Lovran	10	9	-	1	10	-	-	9	1	-	10	-	-	5	5
Malinska-Dubašnica	15	13	-	2	13	-	2	13	1	1	13	2	-	7	8
Matulji	27	18	2	7	21	-	6	18	9	-	21	6	-	17	10
Mošćenička Draga	2	1	-	1	2	-	-	1	1	-	2	-	-	1	1
Mrkopalj	2	2	-	-	2	-	-	2	-	-	2	-	-	1	1
Omišalj	14	14	-	-	11	-	3	14	-	-	11	3	-	9	5
Punat	8	6	1	1	6	-	2	6	2	-	6	2	-	6	2
Ravna Gora	8	7	-	1	8	-	-	7	1	-	8	-	-	5	3
Skrad	3	3	-	-	3	-	-	3	-	-	3	-	-	2	1
Vinodolska općina	11	10	1	-	9	-	2	10	1	-	9	2	-	9	2
Viškovo	50	41	1	8	44	1	5	41	9	-	44	6	-	28	22
Vrbnik	11	10	-	1	8	-	3	10	1	-	8	3	-	2	9
Ličko-senjska Lička-Senj	162	133	-	29	138	1	23	133	26	3	138	23	1	95	67
Gradovi/ Towns															
Gospić	47	39	-	8	41	-	6	39	8	-	41	5	1	30	17
Novalja	12	9	-	3	10	-	2	9	3	-	10	2	-	9	3
Otočac	32	28	-	4	28	-	4	28	3	1	28	4	-	11	21
Senj	28	25	-	3	25	1	2	25	2	1	25	3	-	16	12
Općine/ Municipalities															
Brinje	14	12	-	2	13	-	1	12	2	-	13	1	-	7	7
Donji Lapac	3	2	-	1	2	-	1	2	1	-	2	1	-	3	-
Karlobag	6	2	-	4	3	-	3	2	3	1	3	3	-	4	2
Lovinac	2	2	-	-	2	-	-	2	-	-	2	-	-	1	1
Perušić	7	5	-	2	5	-	2	5	2	-	5	2	-	5	2
Plitvička Jezera	8	8	-	-	8	-	-	8	-	-	8	-	-	6	2
Udbina	3	1	-	2	1	-	2	1	2	-	1	2	-	3	-
Vrhovine	-	-	-	-	-	-	-	-	-	-	-	-	-	-	-
Virovitičko-podravska Virovitica-Podravina	324	294	1	29	286	5	33	294	30	-	286	34	4	197	127
Gradovi/ Towns															
Orahovica	33	29	-	4	29	1	3	29	4	-	29	4	-	17	16
Slatina	56	51	-	5	48	1	7	51	5	-	48	6	2	37	19
Virovitica	62	55	-	7	52	1	9	55	7	-	52	9	1	34	28
Općine/ Municipalities															
Cmac	6	4	-	2	5	-	1	4	2	-	5	1	-	3	3
Čačinci	17	15	-	2	17	-	-	15	2	-	17	-	-	10	7
Čađavica	11	10	-	1	9	-	2	10	1	-	9	1	1	7	4
Gradina	11	11	-	-	9	1	1	11	-	-	9	2	-	9	2
Lukač	11	11	-	-	11	-	-	11	-	-	11	-	-	4	7
Mikleuš	5	5	-	-	5	-	-	5	-	-	5	-	-	2	3
Nova Bukovica	4	4	-	-	4	-	-	4	-	-	4	-	-	2	2
Pitomača	33	29	-	4	30	-	3	29	4	-	30	3	-	23	10
Sopje	10	9	1	-	10	-	-	9	1	-	10	-	-	5	5
Suhopolje	27	24	-	3	26	-	1	24	3	-	26	1	-	17	10
Špišić Bukovica	17	16	-	1	14	-	3	16	1	-	14	3	-	11	6
Voćin	14	14	-	-	12	1	1	14	-	-	12	2	-	10	4
Zdenci	7	7	-	-	5	-	2	7	-	-	5	2	-	6	1
Požeško-slavonska Požega-Slavonia	362	323	3	36	317	6	39	323	36	3	317	40	5	193	169
Gradovi/ Towns															
Kućevo	38	34	1	3	32	1	5	34	4	-	32	4	2	20	18
Lipik	28	23	1	4	22	1	5	23	4	1	22	5	1	13	15

5.2. SKLOPLJENI BRAKOV I PREMA PRIJAŠNjemu BRAČNOM STANJU ŽENIKA I NEVJESTE, BRAKU PO REDU I OBLIKU SKLAPANJA BRAKA U 2020.
PO ŽUPANIJAMA I GRADOVIMA/OPĆINAMA
MARRIAGES, BY PREVIOUS MARITAL STATUS OF GROOM AND BRIDE, MARRIAGE ORDER AND TYPE OF MARRIAGE, BY COUNTIES AND TOWNS/MUNICIPALITIES, 2020

(nastavak)
 (continued)

Županija County of	Ukupno Total	Prijašnje bračno stanje Previous marital status						Brak po redu Marriage order						Oblik sklapanja braka Type of marriage	
		ženika Groom			nevjeste Bride			ženika Groom			nevjeste Bride			građan- ski Civil	vjerski Religious
		neože- njen Never married	udovac Widower	razve- den Divorced	ne- udana Never married	udovica Widow	razve- dena Divorced	prvi First	drugi Second	treći i više Third and more	prvi First	drugi Second	treći i više Third and over		
Pakrac	30	26	-	4	23	-	7	26	4	-	23	7	-	18	12
Pleternica	66	58	-	8	60	1	5	58	8	-	60	6	-	30	36
Požega	135	122	1	12	122	1	12	122	12	1	122	12	1	67	68
<i>Općine/ Municipalities</i>															
Brestovac	10	9	-	1	10	-	-	9	1	-	10	-	-	7	3
Čaglin	9	8	-	1	8	-	1	8	-	1	8	1	-	5	4
Jakšić	6	6	-	-	6	-	-	6	-	-	6	-	-	3	3
Kaptol	18	18	-	-	16	-	2	18	-	-	16	2	-	14	4
Velika	22	19	-	3	18	2	2	19	3	-	18	3	1	16	6
Brodsko-posavska	619	553	6	60	548	6	65	553	53	13	548	63	8	372	247
<i>Slavonski Brod-Posavina</i>															
<i>Gradovi/ Towns</i>															
Nova Gradiška	35	31	1	3	29	1	5	31	3	1	29	5	1	22	13
Slavonski Brod	212	183	2	27	181	3	28	183	26	3	181	29	2	139	73
<i>Općine/ Municipalities</i>															
Bebrina	13	11	1	1	11	-	2	11	2	-	11	1	1	8	5
Brodski Stupnik	17	16	-	1	14	-	3	16	1	-	14	3	-	11	6
Bukovlje	10	9	-	1	10	-	-	9	1	-	10	-	-	6	4
Cernik	18	16	1	1	16	-	2	16	1	1	16	1	1	7	11
Davor	12	11	1	-	12	-	-	11	1	-	12	-	-	6	6
Donji Andrijevi	20	18	-	2	18	-	2	18	1	1	18	2	-	13	7
Dragalić	4	4	-	-	4	-	-	4	-	-	4	-	-	2	2
Garčin	29	27	-	2	28	-	1	27	1	1	28	1	-	14	15
Gornja Vrba	16	15	-	1	15	-	1	15	1	-	15	1	-	7	9
Gornji Bogičevci	12	9	-	3	9	-	3	9	1	2	9	3	-	10	2
Gundinci	9	8	-	1	9	-	-	8	1	-	9	-	-	5	4
Klakar	9	9	-	-	9	-	-	9	-	-	9	-	-	6	3
Nova Kapela	15	12	-	3	12	1	2	12	3	-	12	2	1	8	7
Okučani	10	8	-	2	8	-	2	8	1	1	8	1	1	8	2
Oprisavci	7	6	-	1	7	-	-	6	1	-	7	-	-	4	3
Oriovac	28	27	-	1	27	-	1	27	-	1	27	-	1	19	9
Podcrkavlje	10	10	-	-	8	1	1	10	-	-	8	2	-	4	6
Rešetari	15	14	-	1	15	-	-	14	1	-	15	-	-	5	10
Sibinj	34	31	-	3	28	-	6	31	2	1	28	6	-	20	14
Sikirevci	12	12	-	-	12	-	-	12	-	-	12	-	-	2	10
Slavonski Šamac	12	12	-	-	10	-	2	12	-	-	10	2	-	7	5
Stara Gradiška	4	4	-	-	4	-	-	4	-	-	4	-	-	4	-
Staro Petrovo Selo	13	11	-	2	13	-	-	11	1	1	13	-	-	9	4
Velika Kapanica	17	17	-	-	17	-	-	17	-	-	17	-	-	11	6
Vrbje	6	5	-	1	5	-	1	5	1	-	5	1	-	4	2
Vrpolje	20	17	-	3	17	-	3	17	3	-	17	3	-	11	9
Zadarska	593	527	6	60	527	12	54	527	62	4	527	59	7	295	298
<i>Zadar</i>															
<i>Gradovi/ Towns</i>															
Benkovac	70	62	-	8	65	-	5	62	7	1	65	4	1	39	31
Biograd na Moru	19	17	-	2	14	1	4	17	2	-	14	5	-	9	10
Nin	7	7	-	-	7	-	-	7	-	-	7	-	-	5	2
Obrovac	20	17	-	3	17	1	2	17	2	1	17	3	-	11	9
Pag	11	11	-	-	11	-	-	11	-	-	11	-	-	4	7
Zadar	215	189	3	23	189	6	20	189	25	1	189	24	2	106	109
<i>Općine/ Municipalities</i>															
Bibinje	11	10	-	1	10	-	1	10	1	-	10	1	-	5	6
Galovac	3	3	-	-	3	-	-	3	-	-	3	-	-	1	2
Gračac	8	7	-	1	7	-	1	7	1	-	7	1	-	5	3
Jasenice	6	6	-	-	5	-	1	6	-	-	5	1	-	2	4
Kali	5	3	-	2	4	-	1	3	2	-	4	1	-	2	3
Kolan	1	1	-	-	1	-	-	1	-	-	1	-	-	1	-

5.2. SKLOPLJENI BRAKOV I PREMA PRIJAŠNJEMU BRAČNOM STANJU ŽENIKA I NEVJESTE, BRAKU PO REDU I OBLIKU SKLAPANJA BRAKA U 2020.
PO ŽUPANIJAMA I GRADOVIMA/OPĆINAMA
MARRIAGES, BY PREVIOUS MARITAL STATUS OF GROOM AND BRIDE, MARRIAGE ORDER AND TYPE OF MARRIAGE, BY COUNTIES AND TOWNS/MUNICIPALITIES, 2020

(nastavak)
 (continued)

Županija County of	Ukupno Total	Prijašnje bračno stanje Previous marital status						Brak po redu Marriage order						Oblik sklapanja braka Type of marriage	
		ženika Groom			nevjeste Bride			ženika Groom			nevjeste Bride			građan- ski Civil	vjerski Religious
		neože- njen Never married	udovac Widower	razve- den Divorced	ne- udana Never married	udovica Widow	razve- dena Divorced	prvi First	drugi Second	treći i više Third and more	prvi First	drugi Second	treći i više Third and over		
Kukljica	3	3	-	-	3	-	-	3	-	-	3	-	-	-	3
Lišane Ostrovičke	4	4	-	-	4	-	-	4	-	-	4	-	-	1	3
Novigrad	10	9	-	1	9	-	1	9	1	-	9	1	-	2	8
Pakoštane	16	14	-	2	13	-	3	14	2	-	13	2	1	8	8
Pašman	8	6	-	2	6	-	2	6	2	-	6	2	-	5	3
Polača	11	11	-	-	10	-	1	11	-	-	10	1	-	4	7
Poličnik	24	23	-	1	24	-	-	23	1	-	24	-	-	8	16
Posedarje	11	9	-	2	10	-	1	9	2	-	10	1	-	8	3
Povljana	2	2	-	-	2	-	-	2	-	-	2	-	-	2	-
Preko	11	9	-	2	9	1	1	9	1	1	9	2	-	8	3
Privlaka	7	5	-	2	4	-	3	5	2	-	4	3	-	7	-
Ražanac	16	15	-	1	14	1	1	15	1	-	14	2	-	7	9
Sali	10	9	-	1	10	-	-	9	1	-	10	-	-	6	4
Stankovci	5	5	-	-	5	-	-	5	-	-	5	-	-	3	2
Starigrad	10	7	1	2	8	1	1	7	3	-	8	1	1	9	1
Sukošan	22	21	1	-	21	-	1	21	1	-	21	-	1	5	17
Sveti Filip i Jakov	19	19	-	-	18	-	1	19	-	-	18	1	-	7	12
Škabrnja	9	8	1	-	8	-	1	8	1	-	8	-	1	3	6
Tkon	1	1	-	-	1	-	-	1	-	-	1	-	-	-	1
Vir	9	6	-	3	7	1	1	6	3	-	7	2	-	8	1
Vrsi	3	2	-	1	2	-	1	2	1	-	2	1	-	3	-
Zemunik Donji	6	6	-	-	6	-	-	6	-	-	6	-	-	1	5
Osječko-baranjska Osijek-Baranja	1 179	1 014	22	143	1 008	18	153	1 014	150	15	1 008	155	16	739	440
Gradovi/ Towns															
Beli Manastir	32	28	-	4	28	2	2	28	4	-	28	4	-	25	7
Belišće	45	36	2	7	37	2	6	36	9	-	37	8	-	34	11
Donji Miholjac	47	43	-	4	38	1	8	43	4	-	38	9	-	29	18
Đakovo	100	90	-	10	93	2	5	90	10	-	93	7	-	58	42
Našice	70	61	2	7	58	1	11	61	7	2	58	10	2	39	31
Osijek	401	333	4	64	346	4	51	333	59	9	346	50	5	240	161
Valpovo	41	26	2	13	29	1	11	26	13	2	29	10	2	29	12
Općine/ Municipalities															
Antunovac	12	11	-	1	10	-	2	11	1	-	10	2	-	9	3
Bilje	15	13	-	2	13	-	2	13	2	-	13	2	-	9	6
Bizovac	18	18	-	-	18	-	-	18	-	-	18	-	-	11	7
Čeminac	17	16	-	1	15	-	2	16	1	-	15	2	-	13	4
Čepin	46	41	1	4	41	-	5	41	5	-	41	4	1	28	18
Darda	25	23	-	2	20	1	4	23	1	1	20	5	-	20	5
Donja Motičina	6	5	1	-	5	1	-	5	1	-	5	1	-	3	3
Draž	9	5	-	4	4	-	5	5	3	1	4	3	2	7	2
Drenje	12	12	-	-	11	-	1	12	-	-	11	1	-	8	4
Đurđenovac	26	22	1	3	20	1	5	22	4	-	20	6	-	16	10
Erdut	19	16	2	1	15	-	4	16	3	-	15	3	1	15	4
Ernestinovo	8	6	1	1	7	-	1	6	2	-	7	1	-	4	4
Feričanci	16	16	-	-	14	-	2	16	-	-	14	2	-	8	8
Gorjani	7	6	1	-	6	-	1	6	1	-	6	1	-	5	2
Jagodnjak	3	2	-	1	1	-	2	2	1	-	1	2	-	1	2
Kneževi Vinogradi	16	14	1	1	13	1	2	14	2	-	13	3	-	12	4
Koška	21	19	1	1	19	-	2	19	2	-	19	1	1	11	10
Levanjska Varoš	3	3	-	-	3	-	-	3	-	-	3	-	-	3	-
Magadenovac	6	6	-	-	6	-	-	6	-	-	6	-	-	3	3
Marijanci	4	4	-	-	4	-	-	4	-	-	4	-	-	1	3
Petlovac	7	5	-	2	5	-	2	5	2	-	5	2	-	7	-
Petrijevci	13	12	-	1	11	-	2	12	1	-	11	-	2	7	6
Podgorač	6	6	-	-	5	-	1	6	-	-	5	1	-	5	1
Podravska Moslavina	8	8	-	-	8	-	-	8	-	-	8	-	-	3	5
Popovac	12	10	-	2	7	-	5	10	2	-	7	5	-	9	3
Punitovci	8	8	-	-	8	-	-	8	-	-	8	-	-	6	2
Satnica Đakovačka	18	17	-	1	17	-	1	17	1	-	17	1	-	11	7
Semeljci	23	19	-	4	19	-	4	19	4	-	19	4	-	15	8
Strizivojna	9	8	-	1	8	-	1	8	1	-	8	1	-	6	3
Šodolovci	7	7	-	-	5	-	2	7	-	-	5	2	-	6	1

5.2. SKLOPLJENI BRAKOVİ PREMA PRIJAŠNĀJEMU BRAČNOM STANJU ŹENİKA I NEVJESTE, BRAKU PO REDU I OBLIKU SKLAPANJA BRAKA U 2020.
PO ŹUPANIJAMA I GRADOVİMA/OPĆINAMA
MARRIAGES, BY PREVIOUS MARITAL STATUS OF GROOM AND BRIDE, MARRIAGE ORDER AND TYPE OF MARRIAGE, BY COUNTIES AND TOWNS/MUNICIPALITIES, 2020

(nastavak)
 (continued)

Źupanja County of	Ukupno Total	Prijašnje bračno stanje Previous marital status						Brak po redu Marriage order						Oblik sklapanja braka Type of marriage	
		ženika Groom			nevjeste Bride			ženika Groom			nevjeste Bride			građan- ski Civil	vjerski Religious
		neože- njen Never married	udovac Widower	razve- den Divorced	ne- udana Never married	udovica Widow	razve- dena Divorced	prvi First	drugi Second	treći i više Third and more	prvi First	drugi Second	treći i više Third and over		
Trnava	7	7	-	-	7	-	-	7	-	-	7	-	-	5	2
Viljevo	19	16	3	-	17	1	1	16	3	-	17	2	-	8	11
Viškovci	8	8	-	-	8	-	-	8	-	-	8	-	-	6	2
Vladislavci	2	2	-	-	2	-	-	2	-	-	2	-	-	1	1
Vuka	7	6	-	1	7	-	-	6	1	-	7	-	-	3	4
Šibensko-kninska Šibenik-Krin	322	281	5	36	282	4	36	281	37	4	282	37	3	194	128
Gradovi/ Towns															
Drniš	36	30	1	5	28	-	8	30	5	1	28	8	-	27	9
Knin	47	45	-	2	42	1	4	45	2	-	42	5	-	29	18
Skradin	11	9	-	2	9	-	2	9	2	-	9	2	-	8	3
Šibenik	131	111	2	18	117	2	12	111	18	2	117	12	2	75	56
Vodice	30	28	-	2	27	-	3	28	2	-	27	2	1	20	10
Općine/ Municipalities															
Bilice	7	6	-	1	7	-	-	6	1	-	7	-	-	3	4
Biskupija	3	3	-	-	2	-	1	3	-	-	2	1	-	3	-
Civiljane	-	-	-	-	-	-	-	-	-	-	-	-	-	-	-
Ervenik	1	1	-	-	1	-	-	1	-	-	1	-	-	1	-
Kijevo	-	-	-	-	-	-	-	-	-	-	-	-	-	-	-
Kistanje	10	10	-	-	9	-	1	10	-	-	9	1	-	5	5
Murter-Kornati	8	7	-	1	8	-	-	7	1	-	8	-	-	4	4
Pirovac	4	3	1	-	4	-	-	3	-	1	4	-	-	3	1
Primošten	5	4	-	1	4	-	1	4	1	-	4	1	-	3	2
Promina	2	2	-	-	2	-	-	2	-	-	2	-	-	-	2
Rogoznica	8	7	-	1	8	-	-	7	1	-	8	-	-	3	5
Ružić	5	4	-	1	4	1	-	4	1	-	4	1	-	2	3
Tisno	7	7	-	-	6	-	1	7	-	-	6	1	-	3	4
Tribunj	4	1	1	2	1	-	3	1	3	-	1	3	-	3	1
Unešić	3	3	-	-	3	-	-	3	-	-	3	-	-	2	1
Vukovarsko-srijemska Vukovar-Sirmium	680	592	14	74	577	12	91	592	82	6	577	93	10	456	224
Gradovi/ Towns															
Ilok	27	24	-	3	21	1	5	24	1	2	21	4	2	15	12
Otok	33	28	2	3	28	2	3	28	5	-	28	4	1	24	9
Vinkovci	135	117	2	16	120	3	12	117	17	1	120	15	-	76	59
Vukovar	93	77	3	13	71	-	22	77	15	1	71	20	2	67	26
Županja	39	32	2	5	35	1	3	32	7	-	35	4	-	25	14
Općine/ Municipalities															
Andrijaševci	17	12	1	4	13	-	4	12	4	1	13	4	-	12	5
Babina Greda	7	6	1	-	6	-	1	6	1	-	6	1	-	6	1
Bogdanovci	7	6	-	1	5	-	2	6	1	-	5	2	-	5	2
Borovo	5	5	-	-	5	-	-	5	-	-	5	-	-	4	1
Bošnjaci	14	14	-	-	12	1	1	14	-	-	12	1	1	13	1
Cerna	26	25	-	1	25	-	1	25	1	-	25	1	-	18	8
Drenovci	22	20	1	1	18	1	3	20	2	-	18	4	-	20	2
Gradište	12	11	-	1	11	-	1	11	1	-	11	1	-	9	3
Gunja	15	9	-	6	11	-	4	9	6	-	11	3	1	14	1
Ivankovo	43	42	1	-	37	-	6	42	1	-	37	5	1	26	17
Jarmina	8	7	-	1	8	-	-	7	1	-	8	-	-	6	2
Lovas	4	4	-	-	4	-	-	4	-	-	4	-	-	4	-
Markušica	4	3	-	1	2	-	2	3	1	-	2	2	-	3	1
Negoslavci	3	3	-	-	2	-	1	3	-	-	2	1	-	3	-
Nijemci	15	13	-	2	13	-	2	13	2	-	13	2	-	10	5
Nuštar	27	21	1	5	21	1	5	21	6	-	21	6	-	17	10
Privlaka	14	13	-	1	14	-	-	13	1	-	14	-	-	10	4
Stari Jankovci	20	19	-	1	14	1	5	19	1	-	14	6	-	12	8
Stari Mikanovci	14	12	-	2	13	-	1	12	2	-	13	-	1	7	7
Štitar	7	7	-	-	5	-	2	7	-	-	5	2	-	4	3
Tompojevci	7	7	-	-	7	-	-	7	-	-	7	-	-	4	3
Tordinci	7	6	-	1	5	-	2	6	1	-	5	1	1	5	2

5.2. SKLOPLJENI BRAKOVİ PREMA PRIJAŠNjemu BRAČNOM STANJU ŽENIKA I NEVJESTE, BRAKU PO REDU I OBLIKU SKLAPANJA BRAKA U 2020.
PO ŽUPANIJAMA I GRADOVIMA/OPĆINAMA
MARRIAGES, BY PREVIOUS MARITAL STATUS OF GROOM AND BRIDE, MARRIAGE ORDER AND TYPE OF MARRIAGE, BY COUNTIES AND TOWNS/MUNICIPALITIES, 2020

(nastavak)
(continued)

Županija County of	Ukupno Total	Prijašnje bračno stanje Previous marital status						Brak po redu Marriage order						Oblik sklapanja braka Type of marriage	
		ženika Groom			nevjeste Bride			ženika Groom			nevjeste Bride			građan- ski Civil	vjerski Religious
		neože- njen Never married	udovac Widower	razve- den Divorced	ne- udana Never married	udovica Widow	razve- dena Divorced	prvi First	drugi Second	treći i više Third and more	prvi First	drugi Second	treći i više Third and over		
Tovarnik	12	11	-	1	11	-	1	11	1	-	11	1	-	7	5
Trpinja	15	14	-	1	14	-	1	14	1	-	14	1	-	13	2
Vođinci	16	15	-	1	16	-	-	15	1	-	16	-	-	7	9
Vrbanja	12	9	-	3	10	1	1	9	2	1	10	2	-	10	2
Splitsko-dalmatinska Split-Dalmatia	1 792	1 628	17	147	1 649	12	131	1 628	156	8	1 649	139	4	906	886
Gradovi/ Towns															
Hvar	19	17	-	2	17	1	1	17	2	-	17	2	-	11	8
Imotski	42	37	-	5	39	1	2	37	5	-	39	2	1	23	19
Kaštela	181	166	2	13	171	-	10	166	14	1	171	8	2	85	96
Komiža	2	2	-	-	2	-	-	2	-	-	2	-	-	2	-
Makarska	55	54	-	1	52	-	3	54	1	-	52	3	-	30	25
Omiš	70	62	-	8	64	-	6	62	8	-	64	6	-	31	39
Sinj	119	111	-	8	108	-	11	111	8	-	108	11	-	47	72
Solin	120	109	1	10	111	1	8	109	11	-	111	9	-	51	69
Split	590	528	6	56	541	3	46	528	58	4	541	49	-	295	295
Stari Grad	5	4	1	-	4	-	1	4	1	-	4	1	-	3	2
Supetar	13	8	-	5	10	-	3	8	5	-	10	2	1	10	3
Trij	44	42	-	2	39	-	5	42	2	-	39	5	-	19	25
Trogir	62	55	-	7	56	-	6	55	7	-	56	6	-	40	22
Vis	4	3	-	1	4	-	-	3	1	-	4	-	-	3	1
Vrgorac	16	14	1	1	13	-	3	14	-	2	13	3	-	10	6
Vrlika	8	8	-	-	7	-	1	8	-	-	7	1	-	3	5
Općine/ Municipalities															
Baška Voda	12	12	-	-	12	-	-	12	-	-	12	-	-	8	4
Bol	7	7	-	-	7	-	-	7	-	-	7	-	-	6	1
Brela	6	6	-	-	6	-	-	6	-	-	6	-	-	5	1
Cista Provo	8	6	1	1	8	-	-	6	2	-	8	-	-	3	5
Dicmo	17	16	-	1	16	-	1	16	1	-	16	1	-	7	10
Dugi Rat	41	39	-	2	40	-	1	39	2	-	40	1	-	18	23
Dugopolje	13	11	-	2	13	-	-	11	2	-	13	-	-	10	3
Gradac	12	11	-	1	12	-	-	11	1	-	12	-	-	10	2
Hrvace	12	11	-	1	11	-	1	11	-	1	11	1	-	6	6
Jelsa	19	16	-	3	17	-	2	16	3	-	17	2	-	12	7
Klis	22	19	1	2	18	-	4	19	3	-	18	4	-	13	9
Lečevica	2	2	-	-	2	-	-	2	-	-	2	-	-	1	1
Lokvičići	3	3	-	-	3	-	-	3	-	-	3	-	-	2	1
Lovreć	5	5	-	-	5	-	-	5	-	-	5	-	-	3	2
Marina	8	8	-	-	8	-	-	8	-	-	8	-	-	6	2
Milna	4	4	-	-	4	-	-	4	-	-	4	-	-	-	4
Muč	15	13	1	1	13	2	-	13	2	-	13	2	-	5	10
Nerežišća	4	2	-	2	3	-	1	2	2	-	3	1	-	3	1
Okrug	16	15	1	-	15	1	-	15	1	-	15	1	-	8	8
Otok	25	24	-	1	24	-	1	24	1	-	24	1	-	13	12
Podbablje	18	18	-	-	18	-	-	18	-	-	18	-	-	13	5
Podgora	9	9	-	-	9	-	-	9	-	-	9	-	-	4	5
Podstrana	41	36	-	5	36	1	4	36	5	-	36	5	-	20	21
Postira	5	4	-	1	5	-	-	4	1	-	5	-	-	4	1
Prgomet	2	2	-	-	2	-	-	2	-	-	2	-	-	-	2
Primorski Dolac	5	5	-	-	4	-	1	5	-	-	4	1	-	1	4
Proložac	16	15	-	1	15	-	1	15	1	-	15	1	-	8	8
Pučišća	10	10	-	-	8	1	1	10	-	-	8	2	-	2	8
Runovići	13	13	-	-	11	-	2	13	-	-	11	2	-	10	3
Seget	16	15	-	1	14	-	2	15	1	-	14	2	-	9	7
Selca	7	7	-	-	7	-	-	7	-	-	7	-	-	4	3
Sučuraj	3	2	-	1	2	-	1	2	1	-	2	1	-	2	1
Sutivan	4	2	1	1	3	1	-	2	2	-	3	1	-	3	1
Šestanovac	10	9	1	-	9	-	1	9	1	-	9	1	-	5	5
Šolta	9	9	-	-	8	-	1	9	-	-	8	1	-	6	3
Tučepi	5	4	-	1	5	-	-	4	1	-	5	-	-	2	3
Zadvarje	1	1	-	-	1	-	-	1	-	-	1	-	-	-	1
Zagvozd	4	4	-	-	4	-	-	4	-	-	4	-	-	4	-
Zmijavci	13	13	-	-	13	-	-	13	-	-	13	-	-	7	6

5.2. SKLOPLJENI BRAKOV I PREMA PRIJAŠNjemu BRAČNOM STANJU ŽENIKA I NEVJESTE, BRAKU PO REDU I OBLIKU SKLAPANJA BRAKA U 2020.
 PO ŽUPANIJAMA I GRADOVIMA/OPĆINAMA
 MARRIAGES, BY PREVIOUS MARITAL STATUS OF GROOM AND BRIDE, MARRIAGE ORDER AND TYPE OF MARRIAGE, BY COUNTIES AND
 TOWNS/MUNICIPALITIES, 2020

(nastavak)
 (continued)

Županija County of	Ukupno Total	Prijašnje bračno stanje Previous marital status						Brak po redu Marriage order						Oblik sklapanja braka Type of marriage	
		ženika Groom			nevjeste Bride			ženika Groom			nevjeste Bride			građan- ski Civil	vjerski Religious
		neože- njen Never married	udovac Widower	razve- den Divorced	ne- udana Never married	udovica Widow	razve- dena Divorced	prvi First	drugi Second	treći i više Third and more	prvi First	drugi Second	treći i više Third and over		
Istarska <i>Istria</i>	569	484	7	78	489	7	73	484	79	6	489	75	5	376	193
<i>Gradovi/ Towns</i>															
Buje – Buie	16	14	1	1	14	-	2	14	2	-	14	2	-	13	3
Buzet	16	14	-	2	15	-	1	14	1	1	15	1	-	7	9
Labin	23	22	-	1	21	-	2	22	1	-	21	2	-	17	6
Novigrad – Cittanova	11	8	-	3	9	-	2	8	3	-	9	2	-	7	4
Pazin	18	18	-	-	18	-	-	18	-	-	18	-	-	8	10
Poreč – Parenzo	46	35	-	11	43	1	2	35	11	-	43	3	-	39	7
Pula – Pola	155	129	3	23	129	3	23	129	24	2	129	24	2	115	40
Rovinj – Rovigno	43	36	-	7	35	-	8	36	7	-	35	8	-	25	18
Umag – Umago	35	28	2	5	28	-	7	28	7	-	28	7	-	30	5
Vodnjan – Dignano	11	8	-	3	8	-	3	8	3	-	8	3	-	5	6
<i>Općine/ Municipalities</i>															
Bale – Valle	2	2	-	-	2	-	-	2	-	-	2	-	-	-	2
Barban	8	8	-	-	7	-	1	8	-	-	7	1	-	4	4
Brtonigla – Verteneglio	5	3	1	1	4	1	-	3	2	-	4	1	-	5	-
Cerovlje	1	1	-	-	1	-	-	1	-	-	1	-	-	-	1
Fažana – Fasana	8	8	-	-	7	-	1	8	-	-	7	1	-	5	3
Funtana – Fontane	5	3	-	2	3	-	2	3	1	1	3	1	1	2	3
Gračičće	4	4	-	-	4	-	-	4	-	-	4	-	-	1	3
Grožnjan – Grisignana	2	2	-	-	2	-	-	2	-	-	2	-	-	1	1
Kanfanar	3	3	-	-	3	-	-	3	-	-	3	-	-	1	2
Karolja	7	7	-	-	7	-	-	7	-	-	7	-	-	-	7
Kaštelir-Labinci – Castelliere- S. Domenica	3	3	-	-	3	-	-	3	-	-	3	-	-	1	2
Kršan	13	13	-	-	11	-	2	13	-	-	11	2	-	2	11
Lanišće	1	1	-	-	1	-	-	1	-	-	1	-	-	1	-
Ližnjan – Lisignano	11	10	-	1	9	-	2	10	1	-	9	2	-	10	1
Lupoglav	2	1	-	1	2	-	-	1	1	-	2	-	-	2	-
Marčana	16	14	-	2	12	-	4	14	2	-	12	4	-	10	6
Međulin	16	13	-	3	14	1	1	13	3	-	14	2	-	14	2
Motovun – Montona	4	4	-	-	3	-	1	4	-	-	3	1	-	2	2
Oprtalj – Portole	3	2	-	1	2	-	1	2	-	1	2	1	-	1	2
Pižan	7	6	-	1	6	-	1	6	1	-	6	1	-	5	2
Raša	3	3	-	-	2	1	-	3	-	-	2	1	-	2	1
Sveta Nedelja	7	5	-	2	7	-	-	5	2	-	7	-	-	6	1
Sveti Lovreč	2	2	-	-	2	-	-	2	-	-	2	-	-	1	1
Sveti Petar u Šumi	2	1	-	1	2	-	-	1	1	-	2	-	-	2	-
Svetvinčenat	13	13	-	-	13	-	-	13	-	-	13	-	-	3	10
Tar-Vabriga – Torre-Abrega	11	11	-	-	10	-	1	11	-	-	10	1	-	7	4
Tinjan	4	4	-	-	4	-	-	4	-	-	4	-	-	1	3
Višnjan – Visignano	13	10	-	3	9	-	4	10	3	-	9	2	2	9	4
Vižinada – Visinada	1	1	-	-	1	-	-	1	-	-	1	-	-	1	-
Vrsar – Orsera	3	1	-	2	3	-	-	1	2	-	3	-	-	3	-
Žminj	15	13	-	2	13	-	2	13	1	1	13	2	-	8	7
Dubrovačko-neretvanska <i>Dubrovnik-Neretva</i>	492	438	4	50	455	3	34	438	45	9	455	36	1	287	205
<i>Gradovi/ Towns</i>															
Dubrovnik	185	156	1	28	165	2	18	156	24	5	165	20	-	112	73
Korčula	14	13	-	1	12	-	2	13	1	-	12	2	-	6	8
Metković	87	84	2	1	83	-	4	84	3	-	83	4	-	56	31
Opuzen	11	9	-	2	9	-	2	9	2	-	9	2	-	7	4
Ploče	25	24	-	1	25	-	-	24	-	1	25	-	-	19	6
<i>Općine/ Municipalities</i>															
Blato	9	6	1	2	8	1	-	6	3	-	8	1	-	2	7
Dubrovačko primorje	8	8	-	-	8	-	-	8	-	-	8	-	-	5	3
Janjina	-	-	-	-	-	-	-	-	-	-	-	-	-	-	-
Konavle	39	35	-	4	37	-	2	35	4	-	37	1	1	20	19
Kula Norinska	4	4	-	-	4	-	-	4	-	-	4	-	-	4	-

5.2. SKLOPLJENI BRAKOVİ PREMA PRIJAŠNJEMU BRAČNOM STANJU ŽENIKA I NEVJESTE, BRAKU PO REDU I OBLIKU SKLAPANJA BRAKA U 2020. PO ŽUPANIJAMA I GRADOVIMA/OPĆINAMA
MARRIAGES, BY PREVIOUS MARITAL STATUS OF GROOM AND BRIDE, MARRIAGE ORDER AND TYPE OF MARRIAGE, BY COUNTIES AND TOWNS/MUNICIPALITIES, 2020

(nastavak)
(continued)

Županija County of	Ukupno Total	Prijašnje bračno stanje Previous marital status						Brak po redu Marriage order						Oblik sklapanja braka Type of marriage	
		ženika Groom			nevjeste Bride			ženika Groom			nevjeste Bride			građan- ski Civil	vjerski Religious
		neože- njen Never married	udovac Widower	razve- den Divorced	ne- udana Never married	udovica Widow	razve- dena Divorced	prvi First	drugi Second	treći i više Third and more	prvi First	drugi Second	treći i više Third and over		
Lastovo	7	6	-	1	6	-	1	6	1	-	6	1	-	4	3
Lumbarda	3	3	-	-	3	-	-	3	-	-	3	-	-	1	2
Mljet	6	6	-	-	6	-	-	6	-	-	6	-	-	3	3
Orebić	13	10	-	3	12	-	1	10	3	-	12	1	-	9	4
Požezerje	7	5	-	2	7	-	-	5	2	-	7	-	-	5	2
Slivno	10	10	-	-	10	-	-	10	-	-	10	-	-	5	5
Smokvica	4	4	-	-	4	-	-	4	-	-	4	-	-	-	4
Ston	13	12	-	1	13	-	-	12	-	1	13	-	-	11	2
Trpanj	3	2	-	1	2	-	1	2	1	-	2	1	-	1	2
Vela Luka	4	3	-	1	4	-	-	3	-	1	4	-	-	3	1
Zažablje	1	1	-	-	1	-	-	1	-	-	1	-	-	-	1
Župa dubrovačka	39	37	-	2	36	-	3	37	1	1	36	3	-	14	25
Međimurska Međimurje	372	311	5	56	316	13	43	311	53	8	316	48	8	216	156
Gradovi/ Towns															
Čakovec	93	73	2	18	78	3	12	73	18	2	78	13	2	56	37
Mursko Središće	12	10	-	2	10	1	1	10	2	-	10	2	-	6	6
Prelog	25	21	-	4	20	-	5	21	3	1	20	5	-	9	16
Općine/ Municipalities															
Belica	10	10	-	-	10	-	-	10	-	-	10	-	-	4	6
Dekanovec	7	5	-	2	5	-	2	5	2	-	5	2	-	5	2
Domašinec	7	7	-	-	7	-	-	7	-	-	7	-	-	4	3
Donja Dubrava	2	1	-	1	2	-	-	1	1	-	2	-	-	1	1
Donji Kraljevec	14	12	-	2	12	-	2	12	2	-	12	2	-	6	8
Donji Vidovec	6	6	-	-	5	-	1	6	-	-	5	1	-	3	3
Goričan	10	10	-	-	10	-	-	10	-	-	10	-	-	6	4
Gornji Mihajelec	8	5	-	3	5	-	3	5	3	-	5	2	1	6	2
Kotoriba	13	12	-	1	12	1	-	12	1	-	12	1	-	6	7
Mala Subotica	12	10	-	2	10	1	1	10	2	-	10	1	1	9	3
Nedelišće	43	37	-	6	38	2	3	37	4	2	38	4	1	23	20
Orehovica	10	10	-	-	10	-	-	10	-	-	10	-	-	6	4
Podturen	8	8	-	-	8	-	-	8	-	-	8	-	-	5	3
Pribislavec	6	4	1	1	4	-	2	4	1	1	4	1	1	5	1
Selnica	11	9	1	1	11	-	-	9	2	-	11	-	-	6	5
Strahoninec	6	5	-	1	5	1	-	5	1	-	5	1	-	4	2
Sveta Marija	9	9	-	-	8	-	1	9	-	-	8	-	1	7	2
Sveti Juraj na Bregu	21	17	-	4	16	2	3	17	3	1	16	5	-	15	6
Sveti Martin na Muri	8	8	-	-	8	-	-	8	-	-	8	-	-	2	6
Šenkovec	13	9	1	3	8	2	3	9	4	-	8	4	1	10	3
Štrigova	11	8	-	3	8	-	3	8	2	1	8	3	-	9	2
Vratišinec	7	5	-	2	6	-	1	5	2	-	6	1	-	3	4
Grad Zagreb City of Zagreb	2 861	2 533	40	288	2 569	32	260	2 533	303	25	2 569	269	23	1 612	1 249

6. RAZVEDENI BRAKOVI
DIVORCES

6.1. RAZVEDENI BRAKOV I PREMA STAROSTI MUŽA I ŽENE U 2020. PO ŽUPANIJAMA I GRADOVIMA/OPĆINAMA
DIVORCES, BY AGE OF HUSBAND AND WIFE, BY COUNTIES AND TOWNS/MUNICIPALITIES, 2020

Županija County of	Ukupno Total	Starost muža Age of husband							Starost žene Age of wife								
		do 19 godina Up to 19 years	20–24	25–29	30–39	40–49	50–59	60 i više 60 and over	nepo- znato Unknown	do 19 godina Up to 19 years	20–24	25–29	30–39	40–49	50–59	60 i više 60 and over	nepo- znato Unknown
Republika Hrvatska Republic of Croatia	5 153	-	51	258	1 515	1 793	1 049	487	-	2	151	452	1 822	1 708	746	272	-
Zagrebačka Zagreb	415	-	4	27	125	143	76	40	-	-	14	40	144	126	69	22	-
<i>Gradovi/ Towns</i>																	
Dugo Selo	19	-	-	1	4	8	5	1	-	-	-	1	9	4	5	-	-
Ivanić-Grad	27	-	1	3	7	10	2	4	-	-	1	4	8	9	3	2	-
Jastrebarsko	33	-	-	-	12	8	8	5	-	-	-	2	11	12	5	3	-
Samobor	62	-	1	2	16	22	15	6	-	-	-	5	18	22	12	5	-
Sveta Nedelja	21	-	-	-	5	11	5	-	-	-	-	3	5	9	4	-	-
Sveti Ivan Zelina	17	-	-	2	4	6	4	1	-	-	1	2	5	5	4	-	-
Velika Gorica	76	-	1	10	24	26	11	4	-	-	4	8	30	22	11	1	-
Vrbovec	20	-	1	1	7	9	1	1	-	-	1	4	5	8	1	1	-
Zaprešić	51	-	-	5	14	18	9	5	-	-	3	4	19	14	8	3	-
<i>Općine/ Municipalities</i>																	
Bedenica	-	-	-	-	-	-	-	-	-	-	-	-	-	-	-	-	-
Bistra	4	-	-	-	-	3	-	1	-	-	-	-	1	2	1	-	-
Brckovljani	6	-	-	-	1	2	-	3	-	-	-	1	1	1	3	-	-
Brdovec	9	-	-	-	3	2	3	1	-	-	-	1	3	2	2	1	-
Dubrava	7	-	-	1	1	2	-	3	-	-	-	-	3	1	1	2	-
Dubravica	2	-	-	-	1	1	-	-	-	-	-	-	1	1	-	-	-
Farkaševac	1	-	-	-	-	1	-	-	-	-	-	1	-	-	-	-	-
Gradec	8	-	-	-	5	2	1	-	-	-	2	-	6	-	-	-	-
Jakovlje	1	-	-	-	1	-	-	-	-	-	-	-	1	-	-	-	-
Klinča Sela	2	-	-	-	2	-	-	-	-	-	-	-	1	-	1	-	-
Kloštar Ivanić	8	-	-	-	3	1	2	2	-	-	-	-	3	2	3	-	-
Krašić	1	-	-	-	-	1	-	-	-	-	1	-	-	-	-	-	-
Kravarско	2	-	-	-	1	1	-	-	-	-	-	-	1	1	-	-	-
Križ	9	-	-	1	4	1	3	-	-	-	2	4	3	-	-	-	-
Luka	1	-	-	-	-	1	-	-	-	-	-	-	1	-	-	-	-
Marija Gorica	3	-	-	-	-	1	1	1	-	-	-	-	-	1	1	1	-
Orle	1	-	-	-	-	-	1	-	-	-	-	-	-	-	1	-	-
Pisarovina	5	-	-	-	3	-	2	-	-	-	-	-	2	2	1	-	-
Pokupsko	4	-	-	-	3	-	1	-	-	-	-	2	1	1	-	-	-
Preseka	1	-	-	-	1	-	-	-	-	-	-	-	1	-	-	-	-
Pušća	1	-	-	-	1	-	-	-	-	-	-	-	1	-	-	-	-
Rakovec	1	-	-	-	1	-	-	-	-	-	1	-	-	-	-	-	-
Rugvica	5	-	-	1	-	2	1	1	-	-	-	-	2	1	1	1	-
Stupnik	7	-	-	-	1	4	1	1	-	-	-	-	1	3	1	2	-
Žumberak	-	-	-	-	-	-	-	-	-	-	-	-	-	-	-	-	-
Krapinsko-zagorska Krapina-Zagorje	124	-	1	8	48	35	25	7	-	-	3	18	45	40	15	3	-
<i>Gradovi/ Towns</i>																	
Donja Stubica	3	-	-	-	1	1	1	-	-	-	-	-	1	1	1	-	-
Klanjec	2	-	-	-	-	-	1	1	-	-	-	-	-	1	1	-	-
Krapina	15	-	-	-	6	8	-	1	-	-	-	2	5	7	1	-	-
Oroslavje	7	-	-	-	4	1	1	1	-	-	-	-	4	2	-	1	-
Pregrada	6	-	-	1	2	3	-	-	-	-	-	1	3	2	-	-	-
Zabok	12	-	-	1	4	4	3	-	-	-	-	1	3	8	-	-	-
Zlatar	6	-	-	-	3	-	3	-	-	-	-	2	1	-	3	-	-
<i>Općine/ Municipalities</i>																	
Bedekovčina	14	-	1	2	4	4	3	-	-	-	2	3	2	4	3	-	-
Budišćina	2	-	-	-	1	-	1	-	-	-	-	-	1	1	-	-	-
Desinić	4	-	-	-	2	2	-	-	-	-	-	-	3	1	-	-	-
Đurmanec	1	-	-	-	1	-	-	-	-	-	-	-	1	-	-	-	-
Gornja Stubica	5	-	-	-	3	1	-	1	-	-	-	1	2	2	-	-	-
Hrašćina	1	-	-	-	-	1	-	-	-	-	-	-	1	-	-	-	-
Hum na Sutli	5	-	-	1	1	2	1	-	-	-	-	1	1	1	2	-	-
Jesenje	1	-	-	-	-	-	1	-	-	-	-	-	-	1	-	-	-
Konjšćina	5	-	-	1	2	1	1	-	-	-	-	1	2	2	-	-	-
Kraljevec na Sutli	-	-	-	-	-	-	-	-	-	-	-	-	-	-	-	-	-
Krapinske Toplice	4	-	-	1	1	1	1	-	-	-	-	1	1	1	1	-	-
Kumrovec	-	-	-	-	-	-	-	-	-	-	-	-	-	-	-	-	-
Lobor	1	-	-	-	1	-	-	-	-	-	-	-	-	1	-	-	-
Mače	3	-	-	-	3	-	-	-	-	-	-	-	2	1	-	-	-
Marija Bistrica	6	-	-	-	2	2	2	-	-	-	1	-	3	2	-	-	-
Mihovljan	1	-	-	-	-	-	1	-	-	-	-	-	-	-	1	-	-
Novi Golubovec	2	-	-	-	1	-	1	-	-	-	-	1	1	-	-	-	-
Petrovsko	2	-	-	-	-	1	1	-	-	-	-	-	1	1	-	-	-

6.1. RAZVEDENI BRAKOVI PREMA STAROSTI MUŽA I ŽENE U 2020. PO ŽUPANIJAMA I GRADOVIMA/OPĆINAMA
DIVORCES, BY AGE OF HUSBAND AND WIFE, BY COUNTIES AND TOWNS/MUNICIPALITIES, 2020

(nastavak)
 (continued)

Županija County of	Ukupno Total	Starost muža Age of husband							Starost žene Age of wife								
		do 19 godina Up to 19 years	20 – 24	25 – 29	30 – 39	40 – 49	50 – 59	60 i više 60 and over	nepo- znato Unknown	do 19 godina Up to 19 years	20 – 24	25 – 29	30 – 39	40 – 49	50 – 59	60 i više 60 and over	nepo- znato Unknown
Radoboj	2	-	-	-	-	1	-	1	-	-	-	-	1	-	1	-	-
Stubičke Toplice	4	-	-	-	3	-	-	1	-	-	-	1	2	-	-	1	-
Sveti Križ Začretje	6	-	-	-	2	2	1	1	-	-	-	2	2	-	1	1	-
Tuhei	-	-	-	-	-	-	-	-	-	-	-	-	-	-	-	-	-
Veliko Trgovišće	1	-	-	-	1	-	-	-	-	-	-	-	1	-	-	-	-
Zagorska Sela	-	-	-	-	-	-	-	-	-	-	-	-	-	-	-	-	-
Zlatar-Bistrica	3	-	-	1	-	-	-	2	-	-	-	1	-	2	-	-	-
Sisačko-moslavačka Sisak-Moslavina	184	-	3	5	55	62	39	20	-	-	6	13	68	56	30	11	-
Gradovi/ Towns																	
Glina	6	-	-	-	-	4	-	2	-	-	-	-	1	3	1	1	-
Hrvatska Kostajnica	2	-	-	1	-	-	-	1	-	-	-	1	-	-	-	1	-
Kutina	16	-	-	-	7	6	3	-	-	-	-	1	5	8	2	-	-
Novska	16	-	-	1	3	3	6	3	-	-	1	1	4	6	1	3	-
Petrinja	40	-	1	-	15	8	10	6	-	-	1	3	14	10	9	3	-
Popovača	9	-	-	-	4	3	2	-	-	-	1	-	4	2	2	-	-
Sisak	57	-	-	2	17	25	9	4	-	-	1	3	25	17	8	3	-
Općine/ Municipalities																	
Donji Kukuruzari	2	-	1	-	-	-	-	1	-	-	1	-	-	-	1	-	-
Dvor	5	-	1	1	1	1	1	-	-	-	1	1	1	-	2	-	-
Gvozd	2	-	-	-	1	1	-	-	-	-	-	2	-	-	-	-	-
Hrvatska Dubica	-	-	-	-	-	-	-	-	-	-	-	-	-	-	-	-	-
Jasenovac	1	-	-	-	-	-	1	-	-	-	-	-	-	-	1	-	-
Lekenik	8	-	-	-	2	3	2	1	-	-	-	-	4	3	1	-	-
Lipovljani	6	-	-	-	3	3	-	-	-	-	-	1	4	1	-	-	-
Majur	1	-	-	-	1	-	-	-	-	-	-	-	1	-	-	-	-
Martinska Ves	5	-	-	-	-	1	3	1	-	-	-	-	1	3	1	-	-
Sunja	3	-	-	-	-	1	1	1	-	-	-	-	1	1	1	-	-
Topusko	4	-	-	-	-	3	1	-	-	-	-	-	2	2	-	-	-
Velika Ludina	1	-	-	-	1	-	-	-	-	-	-	-	1	-	-	-	-
Karlovačka Karlovac	171	-	1	7	52	65	34	12	-	-	6	18	60	65	15	7	-
Gradovi/ Towns																	
Duga Resa	26	-	-	1	11	6	6	2	-	-	-	6	8	9	2	1	-
Karlovac	83	-	1	4	18	32	22	6	-	-	5	3	24	36	11	4	-
Ogulin	11	-	-	-	4	5	1	1	-	-	-	-	6	4	-	1	-
Ozalj	13	-	-	-	8	2	2	1	-	-	-	4	5	4	-	-	-
Slunj	9	-	-	-	4	4	1	-	-	-	-	1	4	3	1	-	-
Općine/ Municipalities																	
Barilović	2	-	-	1	-	-	1	-	-	-	-	1	-	1	-	-	-
Bosiljevo	-	-	-	-	-	-	-	-	-	-	-	-	-	-	-	-	-
Cetingrad	-	-	-	-	-	-	-	-	-	-	-	-	-	-	-	-	-
Draganić	2	-	-	-	-	2	-	-	-	-	-	-	-	2	-	-	-
Generalski Stol	4	-	-	-	-	2	1	1	-	-	-	-	2	1	1	-	-
Josipdol	4	-	-	-	3	1	-	-	-	-	-	1	3	-	-	-	-
Kamanje	2	-	-	-	-	2	-	-	-	-	-	-	2	-	-	-	-
Krnjak	1	-	-	-	-	1	-	-	-	-	-	-	-	1	-	-	-
Lasinja	-	-	-	-	-	-	-	-	-	-	-	-	-	-	-	-	-
Netretić	3	-	-	-	2	1	-	-	-	-	-	1	2	-	-	-	-
Plaški	1	-	-	-	-	1	-	-	-	-	-	-	-	1	-	-	-
Rakovica	2	-	-	-	1	1	-	-	-	-	1	-	-	1	-	-	-
Ribnik	-	-	-	-	-	-	-	-	-	-	-	-	-	-	-	-	-
Saborsko	-	-	-	-	-	-	-	-	-	-	-	-	-	-	-	-	-
Tounj	1	-	-	-	-	1	-	-	-	-	-	-	-	1	-	-	-
Vojnić	5	-	-	-	-	4	-	1	-	-	-	-	3	1	-	1	-
Žakanje	2	-	-	1	1	-	-	-	-	-	-	1	1	-	-	-	-
Varaždinska Varaždin	203	-	2	9	55	75	43	19	-	-	7	18	72	68	30	8	-
Gradovi/ Towns																	
Ivanec	23	-	-	-	8	11	3	1	-	-	-	4	9	9	1	-	-
Lepoglava	7	-	-	-	3	2	1	1	-	-	-	1	3	2	1	-	-
Ludbreg	17	-	-	-	5	6	5	1	-	-	-	-	8	5	4	-	-
Novi Marof	8	-	-	1	2	3	2	-	-	-	1	2	-	3	2	-	-
Varaždin	65	-	1	4	16	20	15	9	-	-	2	6	18	21	13	5	-
Varaždinske Toplice	9	-	-	-	3	3	2	1	-	-	-	1	4	3	-	1	-

6.1. RAZVEDENI BRAKOVİ PREMA STAROSTI MUŽA I ŽENE U 2020. PO ŽUPANIJAMA I GRADOVIMA/OPĆINAMA

DIVORCES, BY AGE OF HUSBAND AND WIFE, BY COUNTIES AND TOWNS/MUNICIPALITIES, 2020

(nastavak)

(continued)

Županija County of	Ukupno Total	Starost muža Age of husband							Starost žene Age of wife								
		do 19 godina Up to 19 years	20-24	25-29	30-39	40-49	50-59	60 i više 60 and over	nepo- znato Unknown	do 19 godina Up to 19 years	20-24	25-29	30-39	40-49	50-59	60 i više 60 and over	nepo- znato Unknown
<i>Općine/ Municipalities</i>																	
Bednja	1	-	-	-	-	1	-	-	-	-	-	-	1	-	-	-	-
Beretinec	2	-	-	-	1	-	-	1	-	-	-	-	1	-	1	-	-
Breznica	1	-	-	-	-	1	-	-	-	-	-	-	1	-	-	-	-
Breznički Hum	2	-	-	-	-	2	-	-	-	-	-	-	2	-	-	-	-
Cestica	7	-	-	-	1	4	-	2	-	-	-	2	3	2	-	-	-
Donja Voća	1	-	-	-	-	1	-	-	-	-	-	-	1	-	-	-	-
Gornji Kneginec	3	-	-	-	2	1	-	-	-	-	1	2	-	-	-	-	-
Jažabet	7	-	-	1	-	3	2	1	-	-	1	-	3	1	1	-	-
Klenovnik	-	-	-	-	-	-	-	-	-	-	-	-	-	-	-	-	-
Ljubešćica	1	-	-	-	-	-	1	-	-	-	-	-	-	1	-	-	-
Mali Bukovec	2	-	-	-	-	-	2	-	-	-	-	-	1	1	-	-	-
Martijanec	4	-	-	-	2	-	2	-	-	-	1	-	1	-	2	-	-
Maruševec	5	-	1	-	2	2	-	-	-	-	1	-	2	2	-	-	-
Petrijanec	7	-	-	1	3	1	2	-	-	-	1	1	2	3	-	-	-
Sračinec	5	-	-	-	1	1	2	1	-	-	-	-	1	3	-	1	-
Sveti Đurd	7	-	-	-	2	4	1	-	-	-	-	-	5	2	-	-	-
Sveti Ilija	2	-	-	-	-	2	-	-	-	-	-	-	1	1	-	-	-
Trnovec Bartolovečki	8	-	-	1	1	3	2	1	-	-	-	1	2	3	2	-	-
Veliki Bukovec	1	-	-	-	-	1	-	-	-	-	-	-	1	-	-	-	-
Vidovec	4	-	-	-	2	2	-	-	-	-	-	-	3	1	-	-	-
Vinica	3	-	-	1	1	1	-	-	-	-	-	1	2	-	-	-	-
Visoko	1	-	-	-	-	-	1	-	-	-	-	-	1	-	-	-	-
Koprivničko-križevačka <i>Koprivnica-Križevci</i>	114	-	1	3	38	36	19	17	-	-	3	12	42	35	14	8	-
<i>Gradovi/ Towns</i>																	
Đurđevac	8	-	-	-	1	4	1	2	-	-	-	1	2	3	1	1	-
Koprivnica	51	-	1	2	18	17	8	5	-	-	-	7	19	18	3	4	-
Križevci	-	-	-	-	-	-	-	-	-	-	-	-	-	-	-	-	-
<i>Općine/ Municipalities</i>																	
Drnje	3	-	-	-	1	1	1	-	-	-	-	-	1	2	-	-	-
Đelekovec	1	-	-	-	1	-	-	-	-	-	-	-	1	-	-	-	-
Ferdinandovac	2	-	-	-	1	1	-	-	-	-	-	-	2	-	-	-	-
Gola	2	-	-	-	-	-	2	-	-	-	-	-	-	1	1	-	-
Gornja Rijeka	-	-	-	-	-	-	-	-	-	-	-	-	-	-	-	-	-
Hlebine	-	-	-	-	-	-	-	-	-	-	-	-	-	-	-	-	-
Kalinovac	2	-	-	-	1	1	-	-	-	-	-	-	1	1	-	-	-
Kalnik	-	-	-	-	-	-	-	-	-	-	-	-	-	-	-	-	-
Kloštar Podravski	4	-	-	-	1	2	-	1	-	-	-	-	1	3	-	-	-
Koprivnički Bregi	5	-	-	-	3	1	-	1	-	-	1	1	2	-	-	1	-
Koprivnički Ivanec	7	-	-	-	4	1	1	1	-	-	1	-	5	-	-	1	-
Legrad	4	-	-	-	1	1	-	2	-	-	-	-	1	2	1	-	-
Molve	4	-	-	-	1	2	1	-	-	-	-	1	-	3	-	-	-
Novigrad Podravski	2	-	-	-	-	1	1	-	-	-	-	-	1	-	1	-	-
Novo Virje	1	-	-	-	-	-	-	1	-	-	-	-	-	-	1	-	-
Peteranec	6	-	-	1	2	2	1	-	-	-	-	1	3	1	1	-	-
Podravske Sesvete	2	-	-	-	-	1	-	1	-	-	-	-	1	-	1	-	-
Rasinja	4	-	-	-	1	1	1	1	-	-	1	-	-	1	2	-	-
Sokolovac	3	-	-	-	2	-	-	1	-	-	-	-	2	-	-	1	-
Sveti Ivan Žabno	-	-	-	-	-	-	-	-	-	-	-	-	-	-	-	-	-
Sveti Petar Orehovec	-	-	-	-	-	-	-	-	-	-	-	-	-	-	-	-	-
Virje	3	-	-	-	-	-	2	1	-	-	-	-	1	-	2	-	-
Bjelovarsko-bilogorska <i>Bjelovar-Bilogora</i>	156	-	2	8	40	55	38	13	-	-	4	11	55	58	21	7	-
<i>Gradovi/ Towns</i>																	
Bjelovar	62	-	-	4	20	21	12	5	-	-	-	5	27	18	8	4	-
Čazma	1	-	-	-	1	-	-	-	-	-	-	-	1	-	-	-	-
Daruvar	19	-	-	-	2	9	7	1	-	-	-	-	2	13	4	-	-
Garešnica	21	-	2	-	9	6	4	-	-	-	2	1	9	7	2	-	-
Grubišno Polje	12	-	-	-	3	2	5	2	-	-	1	-	4	3	4	-	-
<i>Općine/ Municipalities</i>																	
Berek	2	-	-	-	-	2	-	-	-	-	-	-	-	2	-	-	-
Dežanovac	2	-	-	1	-	1	-	-	-	-	-	1	1	-	-	-	-
Đulovac	-	-	-	-	-	-	-	-	-	-	-	-	-	-	-	-	-
Hercegovac	2	-	-	1	-	1	-	-	-	-	-	1	-	1	-	-	-
Ivanska	-	-	-	-	-	-	-	-	-	-	-	-	-	-	-	-	-
Kapela	4	-	-	-	-	2	2	-	-	-	-	-	2	2	-	-	-

6.1. RAZVEDENI BRAKOVİ PREMA STAROSTI MUŽA I ŽENE U 2020. PO ŽUPANIJAMA I GRADOVIMA/OPĆINAMA
DIVORCES, BY AGE OF HUSBAND AND WIFE, BY COUNTIES AND TOWNS/MUNICIPALITIES, 2020

(nastavak)
 (continued)

Županija County of	Ukupno Total	Starost muža Age of husband							Starost žene Age of wife								
		do 19 godina Up to 19 years	20-24	25-29	30-39	40-49	50-59	60 i više 60 and over	nepo- znato Unknown	do 19 godina Up to 19 years	20-24	25-29	30-39	40-49	50-59	60 i više 60 and over	nepo- znato Unknown
Končanica	5	-	-	-	1	2	2	-	-	-	-	-	3	1	-	1	-
Nova Rača	3	-	-	-	-	1	-	2	-	-	-	-	-	1	1	1	-
Rovišće	3	-	-	-	-	1	2	-	-	-	-	-	1	1	1	-	-
Severin	3	-	-	-	1	-	-	2	-	-	-	-	1	1	-	1	-
Sirač	5	-	-	-	1	1	3	-	-	1	-	1	2	1	-	-	-
Šandrovac	1	-	-	-	1	-	-	-	-	-	1	-	-	-	-	-	-
Štefanje	1	-	-	-	-	1	-	-	-	-	-	1	-	-	-	-	-
Velika Pisanica	4	-	-	1	-	2	-	1	-	-	-	1	1	2	-	-	-
Velika Trnovitica	1	-	-	-	-	1	-	-	-	-	-	-	-	1	-	-	-
Veliki Grđevac	3	-	-	1	-	1	1	-	-	-	1	-	2	-	-	-	-
Veliko Trojstvo	2	-	-	-	1	1	-	-	-	-	-	1	1	-	-	-	-
Zrinski Topolovac	-	-	-	-	-	-	-	-	-	-	-	-	-	-	-	-	-
Primorsko-goranska Primorje-Gorski kotar	251	-	-	6	65	95	54	31	-	-	1	15	84	97	39	15	-
Gradovi/ Towns																	
Bakar	7	-	-	1	2	-	3	1	-	-	-	2	1	2	1	1	-
Cres	2	-	-	-	1	1	-	-	-	-	-	1	1	-	-	-	-
Crikvenica	6	-	-	-	1	3	2	-	-	-	-	2	3	1	-	-	-
Čabar	1	-	-	-	-	1	-	-	-	-	-	-	1	-	-	-	-
Delnice	3	-	-	-	1	-	2	-	-	-	-	1	2	-	-	-	-
Kastav	10	-	-	-	3	3	2	2	-	-	1	-	4	1	3	1	-
Kraljevica	8	-	-	-	3	3	1	1	-	-	-	3	3	1	1	-	-
Krk	6	-	-	2	3	1	-	-	-	-	1	3	2	-	-	-	-
Mali Lošinj	6	-	-	-	1	5	-	-	-	-	-	1	1	4	-	-	-
Novi Vinodolski	-	-	-	-	-	-	-	-	-	-	-	-	-	-	-	-	-
Opatija	8	-	-	-	2	6	-	-	-	-	-	3	4	1	-	-	-
Rab	17	-	-	-	7	6	3	1	-	-	-	1	6	8	1	1	-
Rijeka	112	-	-	1	26	40	26	19	-	-	-	5	34	45	20	8	-
Vrbovsko	3	-	-	-	-	1	2	-	-	-	-	-	1	2	-	-	-
Općine/ Municipalities																	
Baška	1	-	-	-	-	1	-	-	-	-	-	-	-	1	-	-	-
Brod Moravice	-	-	-	-	-	-	-	-	-	-	-	-	-	-	-	-	-
Čavle	9	-	-	-	2	4	3	-	-	-	-	-	5	3	1	-	-
Dobrinj	1	-	-	-	1	-	-	-	-	-	-	-	1	-	-	-	-
Fužine	1	-	-	-	-	1	-	-	-	-	-	-	-	1	-	-	-
Jelenje	3	-	-	-	1	1	1	-	-	-	-	3	-	-	-	-	-
Klana	2	-	-	-	-	-	2	-	-	-	-	-	1	1	-	-	-
Kostrena	4	-	-	-	-	2	-	2	-	-	-	-	2	1	1	1	-
Lokve	1	-	-	-	1	-	-	-	-	-	-	-	1	-	-	-	-
Lopar	4	-	-	-	-	3	1	-	-	-	-	-	1	1	2	-	-
Lovran	3	-	-	-	2	1	-	-	-	-	-	1	1	1	-	-	-
Malinska-Dubašnica	2	-	-	-	-	-	-	2	-	-	-	-	-	1	1	-	-
Matulji	11	-	-	1	2	4	3	1	-	-	-	1	3	4	3	-	-
Mošćenička Draga	3	-	-	-	3	-	-	-	-	-	-	1	2	-	-	-	-
Mrkopalj	1	-	-	-	1	-	-	-	-	-	-	-	1	-	-	-	-
Omišalj	2	-	-	-	-	-	1	1	-	-	-	-	-	-	1	1	-
Punat	1	-	-	-	1	-	-	-	-	-	-	-	1	-	-	-	-
Ravna Gora	2	-	-	-	1	1	-	-	-	-	-	-	1	1	-	-	-
Skrad	-	-	-	-	-	-	-	-	-	-	-	-	-	-	-	-	-
Vinodolska općina	-	-	-	-	-	-	-	-	-	-	-	-	-	-	-	-	-
Viškovo	10	-	-	1	-	6	2	1	-	-	-	1	3	5	1	-	-
Vrbnik	1	-	-	-	-	1	-	-	-	-	-	-	1	-	-	-	-
Ličko-senjska Lička-Senj	42	-	-	7	11	16	5	3	-	-	2	5	22	11	-	2	-
Gradovi/ Towns																	
Gospić	21	-	-	5	6	7	3	-	-	-	1	4	10	6	-	-	-
Novalja	1	-	-	-	-	1	-	-	-	-	-	-	1	-	-	-	-
Otočac	5	-	-	1	1	2	-	1	-	-	-	1	3	1	-	-	-
Senj	-	-	-	-	-	-	-	-	-	-	-	-	-	-	-	-	-
Općine/ Municipalities																	
Brinje	1	-	-	-	1	-	-	-	-	-	-	-	1	-	-	-	-
Donji Lapac	1	-	-	-	-	1	-	-	-	-	-	-	1	-	-	-	-
Karlobag	4	-	-	-	1	1	1	1	-	-	-	-	1	2	-	1	-
Lovinac	1	-	-	-	-	1	-	-	-	-	-	-	1	-	-	-	-
Perušić	2	-	-	-	1	1	-	-	-	-	-	-	2	-	-	-	-
Plitvička Jezera	2	-	-	-	-	1	1	-	-	-	-	-	1	1	-	-	-
Udbina	3	-	-	1	1	-	-	1	-	-	1	-	1	-	-	1	-
Vrhovine	1	-	-	-	-	1	-	-	-	-	-	-	-	1	-	-	-

6.1. RAZVEDENI BRAKOVI PREMA STAROSTI MUŽA I ŽENE U 2020. PO ŽUPANIJAMA I GRADOVIMA/OPĆINAMA
 DIVORCES, BY AGE OF HUSBAND AND WIFE, BY COUNTIES AND TOWNS/MUNICIPALITIES, 2020

(nastavak)
 (continued)

Županija County of	Ukupno Total	Starost muža Age of husband							Starost žene Age of wife								
		do 19 godina Up to 19 years	20-24	25-29	30-39	40-49	50-59	60 i više 60 and over	nepo- znato Unknown	do 19 godina Up to 19 years	20-24	25-29	30-39	40-49	50-59	60 i više 60 and over	nepo- znato Unknown
Virovitičko-podravaska Virovitica-Podravina	125	-	1	12	33	41	29	9	-	-	8	19	30	48	15	5	-
<i>Gradovi/ Towns</i>																	
Orahovica	11	-	-	1	3	5	1	1	-	-	-	3	2	5	1	-	-
Slatina	17	-	-	2	4	6	5	-	-	-	1	3	3	7	2	1	-
Virovitica	42	-	-	4	10	18	8	2	-	-	1	5	15	18	2	1	-
<i>Općine/ Municipalities</i>																	
Črnac	-	-	-	-	-	-	-	-	-	-	-	-	-	-	-	-	-
Čačinci	5	-	-	-	2	1	2	-	-	-	1	-	1	1	2	-	-
Čadavica	1	-	-	-	-	-	1	-	-	-	-	-	-	-	1	-	-
Gradina	3	-	-	-	-	1	2	-	-	-	-	-	-	2	1	-	-
Lukač	5	-	-	-	3	-	1	1	-	-	-	2	1	1	-	1	-
Mikleuš	3	-	-	-	1	2	-	-	-	-	-	1	1	1	-	-	-
Nova Bukovica	3	-	-	1	-	2	-	-	-	-	1	-	-	2	-	-	-
Pitomača	12	-	-	-	4	1	3	4	-	-	1	-	1	6	3	1	-
Sopje	1	-	-	-	-	1	-	-	-	-	-	1	-	-	-	-	-
Suhopolje	9	-	1	1	5	1	1	-	-	-	2	2	3	2	-	-	-
Špišić Bukovica	7	-	-	-	1	2	4	-	-	-	-	2	3	2	-	-	-
Voćin	2	-	-	-	-	1	-	1	-	-	-	-	1	-	-	1	-
Zdenci	4	-	-	3	-	-	1	-	-	-	1	2	-	-	1	-	-
Požeško-slavonska Požega-Slavonia	80	-	3	5	19	23	22	8	-	-	6	2	26	27	17	2	-
<i>Gradovi/ Towns</i>																	
Kutjevo	7	-	-	-	4	1	-	2	-	-	1	-	2	2	1	1	-
Lipik	4	-	-	-	-	4	-	-	-	-	-	-	1	3	-	-	-
Pakrac	8	-	-	1	1	2	4	-	-	-	-	-	2	4	2	-	-
Pleternica	15	-	1	2	4	1	3	4	-	-	1	2	4	5	2	1	-
Požega	34	-	2	1	6	10	13	2	-	-	3	-	10	11	10	-	-
<i>Općine/ Municipalities</i>																	
Brestovac	2	-	-	-	-	2	-	-	-	-	-	-	1	1	-	-	-
Čaglin	1	-	-	-	1	-	-	-	-	-	-	-	1	-	-	-	-
Jakšić	1	-	-	1	-	-	-	-	-	-	1	-	-	-	-	-	-
Kaptol	3	-	-	-	1	1	1	-	-	-	-	-	2	1	-	-	-
Velika	5	-	-	-	2	2	1	-	-	-	-	-	3	-	2	-	-
Brodsko-posavska Slavonski Brod-Posavina	182	-	4	27	43	56	40	12	-	1	14	22	48	56	31	10	-
<i>Gradovi/ Towns</i>																	
Nova Gradiška	20	-	1	2	4	6	6	1	-	-	1	3	3	7	5	1	-
Slavonski Brod	85	-	2	14	23	29	14	3	-	-	6	12	23	26	15	3	-
<i>Općine/ Municipalities</i>																	
Bebrina	4	-	-	-	1	1	2	-	-	-	-	-	-	4	-	-	-
Brodski Stupnik	2	-	-	1	-	1	-	-	-	-	1	-	-	1	-	-	-
Bukovlje	2	-	-	-	-	-	1	1	-	-	-	-	1	-	-	1	-
Cernik	-	-	-	-	-	-	-	-	-	-	-	-	-	-	-	-	-
Davor	-	-	-	-	-	-	-	-	-	-	-	-	-	-	-	-	-
Donji Andrijevići	4	-	-	1	1	2	-	-	-	-	1	1	1	1	-	-	-
Dragalić	1	-	-	-	1	-	-	-	-	-	-	-	1	-	-	-	-
Garčin	6	-	-	1	3	-	2	-	-	-	-	2	2	2	-	-	-
Gornja Vrba	2	-	-	-	-	1	-	1	-	-	-	-	-	1	-	1	-
Gornji Bogičevci	4	-	-	-	1	2	1	-	-	-	-	-	1	1	2	-	-
Gundinci	1	-	-	-	-	1	-	-	-	-	-	-	-	1	-	-	-
Klakar	3	-	-	-	1	1	1	-	-	-	-	-	1	1	1	-	-
Nova Kapela	8	-	-	3	-	2	2	1	-	-	2	1	2	2	-	1	-
Okučani	2	-	-	-	-	1	-	1	-	-	-	-	1	-	1	-	-
Oprisavci	2	-	-	-	1	-	1	-	-	-	-	-	1	1	-	-	-
Oriovac	7	-	-	-	3	-	2	2	-	-	-	-	3	1	1	2	-
Podcrkavlje	2	-	1	-	-	-	1	-	-	1	-	-	-	1	-	-	-
Rešetari	3	-	-	1	1	-	-	1	-	-	1	-	1	1	-	-	-
Sibinj	6	-	-	1	-	3	2	-	-	-	-	1	2	1	2	-	-
Sikirevci	2	-	-	-	-	1	1	-	-	-	-	-	-	2	-	-	-
Slavonski Šamac	3	-	-	1	2	-	-	-	-	-	1	1	1	-	-	-	-
Stara Gradiška	2	-	-	-	-	-	2	-	-	-	-	-	-	2	-	-	-
Staro Petrovo Selo	2	-	-	-	-	2	-	-	-	-	-	-	1	-	1	-	-
Velika Kapanica	3	-	-	-	1	1	-	1	-	-	-	-	2	-	-	1	-
Vrbje	4	-	-	-	-	3	1	-	-	-	-	-	1	2	1	-	-
Vrpolje	2	-	-	2	-	-	-	-	-	-	1	1	-	-	-	-	-

6.1. RAZVEDENI BRAKOVI PREMA STAROSTI MUŽA I ŽENE U 2020. PO ŽUPANIJAMA I GRADOVIMA/OPĆINAMA
DIVORCES, BY AGE OF HUSBAND AND WIFE, BY COUNTIES AND TOWNS/MUNICIPALITIES, 2020

(nastavak)
(continued)

Županija County of	Ukupno Total	Starost muža Age of husband							Starost žene Age of wife								
		do 19 godina Up to 19 years	20 – 24	25 – 29	30 – 39	40 – 49	50 – 59	60 i više 60 and over	nepo- znato Unknown	do 19 godina Up to 19 years	20 – 24	25 – 29	30 – 39	40 – 49	50 – 59	60 i više 60 and over	nepo- znato Unknown
Zadarska Zadar	252	-	5	14	87	82	40	24	-	-	9	28	98	74	28	15	-
Gradovi/ Towns																	
Benkovac	15	-	-	1	2	5	3	4	-	-	1	1	5	5	1	2	-
Biograd na Moru	5	-	-	1	1	3	-	-	-	-	1	1	2	1	-	-	-
Nin	9	-	1	1	2	-	2	3	-	-	1	1	2	2	1	2	-
Obrovac	-	-	-	-	-	-	-	-	-	-	-	-	-	-	-	-	-
Pag	12	-	-	-	4	4	2	2	-	-	-	1	5	5	1	-	-
Zadar	156	-	4	9	60	46	25	12	-	-	7	17	62	43	18	9	-
Općine/ Municipalities																	
Bibinje	5	-	-	-	3	1	1	-	-	-	-	-	3	2	-	-	-
Galovac	3	-	-	1	2	-	-	-	-	-	-	1	2	-	-	-	-
Gračac	4	-	-	-	1	2	1	-	-	-	-	1	-	2	1	-	-
Jasenice	1	-	-	-	1	-	-	-	-	-	-	-	1	-	-	-	-
Kali	-	-	-	-	-	-	-	-	-	-	-	-	-	-	-	-	-
Kolan	1	-	-	-	-	-	1	-	-	-	-	-	1	-	-	-	-
Kukljica	-	-	-	-	-	-	-	-	-	-	-	-	-	-	-	-	-
Lišane Ostrovičke	-	-	-	-	-	-	-	-	-	-	-	-	-	-	-	-	-
Novigrad	1	-	-	-	-	-	1	-	-	-	-	-	-	-	-	1	-
Pakoštane	3	-	-	1	-	2	-	-	-	-	-	-	1	2	-	-	-
Pašman	1	-	-	-	1	-	-	-	-	-	-	-	1	-	-	-	-
Polača	2	-	-	-	-	2	-	-	-	-	-	-	-	2	-	-	-
Poličnik	2	-	-	-	1	1	-	-	-	-	-	-	1	1	-	-	-
Posedarje	1	-	-	-	-	1	-	-	-	-	-	-	1	-	-	-	-
Povljana	-	-	-	-	-	-	-	-	-	-	-	-	-	-	-	-	-
Preko	4	-	-	-	3	1	-	-	-	-	3	1	-	-	-	-	-
Privlaka	3	-	-	-	1	1	1	-	-	-	-	-	2	1	-	-	-
Ražanac	4	-	-	-	2	2	-	-	-	-	-	1	3	-	-	-	-
Sali	-	-	-	-	-	-	-	-	-	-	-	-	-	-	-	-	-
Stankovci	2	-	-	-	-	2	-	-	-	-	-	-	2	-	-	-	-
Starigrad	1	-	-	-	-	-	1	-	-	-	-	-	-	-	1	-	-
Sukošan	4	-	-	-	-	1	2	1	-	-	-	-	1	1	1	1	-
Sveti Filip i Jakov	4	-	-	-	-	3	-	1	-	-	-	-	-	3	1	-	-
Škabrnja	1	-	-	-	-	-	-	1	-	-	-	-	-	1	-	-	-
Tkon	-	-	-	-	-	-	-	-	-	-	-	-	-	-	-	-	-
Vir	2	-	-	-	-	2	-	-	-	-	-	-	1	1	-	-	-
Vrsi	2	-	-	-	-	2	-	-	-	-	-	-	-	1	1	-	-
Zemunik Donji	4	-	-	-	3	1	-	-	-	-	-	1	2	1	-	-	-
Osječko-baranjska Osijek-Baranja	369	-	6	31	106	129	69	28	-	1	17	47	139	108	37	20	-
Gradovi/ Towns																	
Beli Manastir	18	-	1	1	5	7	3	1	-	1	-	-	11	3	3	-	-
Belišće	15	-	-	3	4	5	-	3	-	-	1	4	6	1	2	1	-
Donji Miholjac	13	-	-	1	8	2	2	-	-	-	1	3	5	3	1	-	-
Đakovo	42	-	-	5	9	17	11	-	-	-	1	5	17	14	4	1	-
Našice	27	-	1	1	9	7	6	3	-	-	3	2	9	9	3	1	-
Osijek	142	-	-	13	41	54	23	11	-	-	3	12	60	46	13	8	-
Valpovo	14	-	-	1	1	6	5	1	-	-	1	1	5	3	3	1	-
Općine/ Municipalities																	
Antunovac	4	-	-	-	1	2	1	-	-	-	-	-	-	3	1	-	-
Bilje	4	-	-	1	-	-	3	-	-	-	-	1	2	-	1	-	-
Bizovac	5	-	-	-	2	1	1	1	-	-	-	1	2	-	1	1	-
Čeminac	2	-	-	-	-	2	-	-	-	-	-	-	2	-	-	-	-
Čepin	12	-	1	1	3	3	2	2	-	-	3	2	1	3	1	2	-
Darda	4	-	1	-	3	-	-	-	-	-	-	2	2	-	-	-	-
Donja Motičina	1	-	-	-	-	-	1	-	-	-	-	-	-	-	-	1	-
Draž	5	-	-	1	1	2	-	1	-	-	1	-	1	2	-	1	-
Drenje	2	-	-	-	1	1	-	-	-	-	-	-	2	-	-	-	-
Đurđenovac	13	-	-	-	5	5	2	1	-	-	1	2	3	5	1	1	-
Erdut	5	-	-	-	2	2	-	1	-	-	-	2	1	1	-	1	-
Ernestinovo	2	-	-	1	-	-	1	-	-	-	-	1	-	1	-	-	-
Feričanci	2	-	-	1	-	-	-	1	-	-	-	1	-	1	-	-	-
Gorjani	2	-	-	-	-	1	1	-	-	-	-	-	1	1	-	-	-
Jagodnjak	3	-	-	-	1	2	-	-	-	-	-	2	1	-	-	-	-
Kneževi Vinogradi	5	-	-	-	2	1	2	-	-	-	-	1	2	1	1	-	-
Koška	3	-	-	-	-	2	1	-	-	-	-	-	-	3	-	-	-

6.1. RAZVEDENI BRAKOV I PREMA STAROSTI MUŽA I ŽENE U 2020. PO ŽUPANIJAMA I GRADOVIMA/OPĆINAMA
DIVORCES, BY AGE OF HUSBAND AND WIFE, BY COUNTIES AND TOWNS/MUNICIPALITIES, 2020

(nastavak)
(continued)

Županija County of	Ukupno Total	Starost muža Age of husband							Starost žene Age of wife								
		do 19 godina Up to 19 years	20 – 24	25 – 29	30 – 39	40 – 49	50 – 59	60 i više 60 and over	nepo- znato Unknown	do 19 godina Up to 19 years	20 – 24	25 – 29	30 – 39	40 – 49	50 – 59	60 i više 60 and over	nepo- znato Unknown
Levanjska Varoš	1	-	-	-	-	1	-	-	-	-	-	-	-	1	-	-	-
Magadenovac	1	-	-	-	1	-	-	-	-	-	-	-	1	-	-	-	-
Marjanci	-	-	-	-	-	-	-	-	-	-	-	-	-	-	-	-	-
Petlovac	3	-	-	1	-	1	1	-	-	-	-	1	1	1	-	-	-
Petrijevci	2	-	-	-	1	1	-	-	-	-	-	1	-	1	-	-	-
Podgorač	4	-	-	-	1	1	2	-	-	-	-	1	1	1	1	-	-
Podravska Moslavina	2	-	-	-	2	-	-	-	-	-	-	1	1	-	-	-	-
Popovac	-	-	-	-	-	-	-	-	-	-	-	-	-	-	-	-	-
Punitovci	1	-	-	-	1	-	-	-	-	-	-	-	1	-	-	-	-
Satnica Đakovačka	-	-	-	-	-	-	-	-	-	-	-	-	-	-	-	-	-
Semeljci	3	-	1	-	-	1	-	1	-	-	1	-	-	2	-	-	-
Strizivojna	1	-	-	-	-	1	-	-	-	-	-	-	1	-	-	-	-
Šodolovci	1	-	-	-	1	-	-	-	-	-	-	1	-	-	-	-	-
Trnava	-	-	-	-	-	-	-	-	-	-	-	-	-	-	-	-	-
Viljevo	1	-	-	-	-	1	-	-	-	-	-	-	-	1	-	-	-
Viškovci	-	-	-	-	-	-	-	-	-	-	-	-	-	-	-	-	-
Vladislavci	3	-	1	-	-	-	1	1	-	-	1	-	-	1	-	1	-
Vuka	1	-	-	-	1	-	-	-	-	-	-	-	1	-	-	-	-
Šibensko-kninska Šibenik-Knin	107	-	1	3	36	38	19	10	-	-	1	10	46	33	16	1	-
Gradovi / Towns																	
Drniš	9	-	1	1	2	4	1	-	-	-	1	1	6	-	1	-	-
Knin	6	-	-	-	4	-	2	-	-	-	-	2	2	-	-	-	-
Skradin	1	-	-	-	-	1	-	-	-	-	-	-	-	1	-	-	-
Šibenik	53	-	-	2	15	20	10	6	-	-	-	4	19	19	11	-	-
Vodice	10	-	-	-	4	4	1	1	-	-	-	-	4	4	2	-	-
Općine / Municipalities																	
Bilice	3	-	-	-	1	1	1	-	-	-	-	-	2	1	-	-	-
Biskupija	-	-	-	-	-	-	-	-	-	-	-	-	-	-	-	-	-
Civiljane	-	-	-	-	-	-	-	-	-	-	-	-	-	-	-	-	-
Ervenik	-	-	-	-	-	-	-	-	-	-	-	-	-	-	-	-	-
Kijevo	-	-	-	-	-	-	-	-	-	-	-	-	-	-	-	-	-
Kistanje	1	-	-	-	1	-	-	-	-	-	-	-	1	-	-	-	-
Murter-Kornati	2	-	-	-	2	-	-	-	-	-	-	-	2	-	-	-	-
Pirovac	4	-	-	-	1	2	-	1	-	-	-	2	1	-	-	1	-
Primošten	3	-	-	-	-	2	1	-	-	-	-	-	1	2	-	-	-
Promina	1	-	-	-	-	-	1	-	-	-	-	-	1	-	-	-	-
Rogoznica	3	-	-	-	1	1	-	1	-	-	-	1	1	1	-	-	-
Ružić	-	-	-	-	-	-	-	-	-	-	-	-	-	-	-	-	-
Tisno	4	-	-	-	1	2	-	1	-	-	-	-	1	3	-	-	-
Tribunj	7	-	-	-	4	1	2	-	-	-	-	-	5	-	2	-	-
Unešić	-	-	-	-	-	-	-	-	-	-	-	-	-	-	-	-	-
Vukovarsko-srijemska Vukovar-Sirmium	206	-	2	12	62	69	45	16	-	-	11	19	67	64	34	11	-
Gradovi / Towns																	
Ilok	4	-	-	-	3	-	1	-	-	-	1	-	2	-	1	-	-
Otok	7	-	1	-	1	1	4	-	-	-	1	-	1	2	3	-	-
Vinkovci	53	-	-	5	15	18	10	5	-	-	4	2	16	21	6	4	-
Vukovar	43	-	-	3	13	16	6	5	-	-	-	5	16	13	7	2	-
Županja	13	-	-	-	4	4	4	1	-	-	-	1	4	4	2	2	-
Općine / Municipalities																	
Andrijaševci	4	-	-	-	1	2	1	-	-	-	-	1	1	1	1	-	-
Babina Greda	2	-	-	-	-	1	1	-	-	-	-	-	-	1	1	-	-
Bogdanovci	1	-	-	-	-	1	-	-	-	-	-	-	-	1	-	-	-
Borovo	9	-	-	1	4	3	1	-	-	-	1	2	2	3	1	-	-
Bošnjaci	7	-	-	-	1	3	3	-	-	-	-	-	3	4	-	-	-
Cerna	5	-	-	-	2	2	1	-	-	-	-	1	2	1	1	-	-
Drenovci	5	-	-	-	2	1	1	1	-	-	-	-	2	2	-	1	-
Gradište	4	-	-	1	2	1	-	-	-	-	1	2	1	-	-	-	-
Gunja	7	-	-	-	2	2	2	1	-	-	-	1	3	1	1	1	-
Ivankovo	4	-	1	1	1	-	1	-	-	-	2	-	1	-	1	-	-
Jarmina	1	-	-	-	-	-	1	-	-	-	-	-	-	1	-	-	-
Lovas	-	-	-	-	-	-	-	-	-	-	-	-	-	-	-	-	-
Markušica	4	-	-	-	2	1	1	-	-	-	-	1	1	2	-	-	-

6.1. RAZVEDENI BRAKOV I PREMA STAROSTI MUŽA I ŽENE U 2020. PO ŽUPANIJAMA I GRADOVIMA/OPĆINAMA
DIVORCES, BY AGE OF HUSBAND AND WIFE, BY COUNTIES AND TOWNS/MUNICIPALITIES, 2020

(nastavak)
 (continued)

Županija County of	Ukupno Total	Starost muža Age of husband							Starost žene Age of wife								
		do 19 godina Up to 19 years	20-24	25-29	30-39	40-49	50-59	60 i više 60 and over	nepo- znato Unknown	do 19 godina Up to 19 years	20-24	25-29	30-39	40-49	50-59	60 i više 60 and over	nepo- znato Unknown
Negoslavci	2	-	-	-	-	1	-	1	-	-	-	-	1	-	-	1	-
Nijemci	3	-	-	1	-	-	1	1	-	-	1	-	-	-	2	-	-
Nuštar	8	-	-	-	2	6	-	-	-	-	-	3	4	1	-	-	
Privlaka	3	-	-	-	1	-	2	-	-	-	-	1	-	2	-	-	
Stari Jankovci	2	-	-	-	2	-	-	-	-	-	1	1	-	-	-	-	
Stari Mikanovci	-	-	-	-	-	-	-	-	-	-	-	-	-	-	-	-	
Štitar	1	-	-	-	-	-	1	-	-	-	-	-	1	-	-	-	
Tompojevci	3	-	-	-	-	3	-	-	-	-	1	1	1	-	-	-	
Tordinci	2	-	-	-	1	-	-	1	-	-	-	1	-	1	-	-	
Tovarnik	-	-	-	-	-	-	-	-	-	-	-	-	-	-	-	-	
Trpinja	5	-	-	-	2	2	1	-	-	-	1	2	1	1	-	-	
Vodinci	3	-	-	-	-	1	2	-	-	-	-	1	-	2	-	-	
Vrbanja	1	-	-	-	1	-	-	-	-	-	-	1	-	-	-	-	
Splitsko-dalmatinska Split-Dalmatia	497	-	5	16	162	173	88	53	-	-	12	41	192	166	61	25	-
Gradovi/ Towns																	
Hvar	2	-	-	-	-	1	1	-	-	-	-	-	1	1	-	-	
Imotski	7	-	-	1	3	1	-	2	-	-	2	3	-	2	-	-	
Kaštela	40	-	1	-	13	20	4	2	-	-	1	3	17	17	1	1	
Komiža	-	-	-	-	-	-	-	-	-	-	-	-	-	-	-	-	
Makarska	20	-	-	1	6	7	5	1	-	-	-	2	8	6	4	-	
Omiš	13	-	1	2	4	5	1	-	-	-	2	1	6	3	1	-	
Sinj	21	-	-	1	7	4	8	1	-	-	2	1	6	7	5	-	
Solin	39	-	-	1	17	14	5	2	-	-	-	5	20	11	3	-	
Split	243	-	1	7	75	80	50	30	-	-	3	15	89	89	25	22	
Stari Grad	1	-	-	-	-	1	-	-	-	-	-	-	-	1	-	-	
Supetar	6	-	-	-	3	-	2	1	-	-	1	1	-	3	-	-	
Trijelj	1	-	-	-	-	-	-	1	-	-	-	-	-	1	-	-	
Trogir	10	-	-	-	2	6	2	-	-	-	1	2	5	2	-	-	
Vis	1	-	-	-	-	-	-	1	-	-	-	-	-	1	-	-	
Vrgorac	4	-	-	-	3	-	-	1	-	-	-	-	3	-	1	-	
Vrlika	3	-	-	-	1	1	-	1	-	-	-	-	2	-	1	-	
Općine/ Municipalities																	
Baška Voda	4	-	-	-	-	3	1	-	-	-	-	-	4	-	-	-	
Bol	2	-	-	-	1	1	-	-	-	-	-	-	2	-	-	-	
Brela	1	-	-	-	1	-	-	-	-	-	-	-	1	-	-	-	
Cista Provo	-	-	-	-	-	-	-	-	-	-	-	-	-	-	-	-	
Dicmo	3	-	-	-	1	2	-	-	-	-	-	-	2	1	-	-	
Dugi Rat	6	-	1	-	-	4	-	1	-	-	1	-	-	3	2	-	
Dugopolje	2	-	-	-	2	-	-	-	-	-	-	-	2	-	-	-	
Gradac	2	-	-	-	1	1	-	-	-	-	-	1	-	1	-	-	
Hrvace	3	-	-	-	-	1	-	2	-	-	-	-	-	1	2	-	
Jelsa	-	-	-	-	-	-	-	-	-	-	-	-	-	-	-	-	
Klis	4	-	-	-	2	2	-	-	-	-	-	1	1	1	1	-	
Lećevica	-	-	-	-	-	-	-	-	-	-	-	-	-	-	-	-	
Lokvičići	1	-	-	-	-	1	-	-	-	-	-	-	1	-	-	-	
Lovreć	-	-	-	-	-	-	-	-	-	-	-	-	-	-	-	-	
Marina	7	-	-	-	4	2	-	1	-	-	-	-	4	3	-	-	
Milna	1	-	-	-	1	-	-	-	-	-	-	-	1	-	-	-	
Muč	2	-	-	1	1	-	-	-	-	-	-	-	2	-	-	-	
Nerežišća	2	-	-	-	-	2	-	-	-	-	-	-	2	-	-	-	
Okrug	4	-	-	-	1	1	-	2	-	-	-	-	2	-	2	-	
Otok	2	-	-	-	1	-	-	1	-	-	-	1	-	1	-	-	
Podbablje	4	-	-	-	2	-	1	1	-	-	1	-	1	1	1	-	
Podgora	6	-	-	1	2	1	1	1	-	-	-	-	3	1	1	-	
Podstrana	10	-	-	-	2	5	3	-	-	-	-	2	2	6	-	-	
Postira	3	-	-	-	1	-	2	-	-	-	-	-	1	-	2	-	
Prgomet	-	-	-	-	-	-	-	-	-	-	-	-	-	-	-	-	
Primorski Dolac	-	-	-	-	-	-	-	-	-	-	-	-	-	-	-	-	
Proložac	3	-	1	1	-	-	1	-	-	-	1	1	-	-	1	-	
Pučišća	-	-	-	-	-	-	-	-	-	-	-	-	-	-	-	-	
Runovići	1	-	-	-	1	-	-	-	-	-	-	1	-	-	-	-	
Seget	5	-	-	-	1	3	1	-	-	-	-	2	1	2	-	-	
Selca	1	-	-	-	1	-	-	-	-	-	-	-	-	1	-	-	
Sučuraj	1	-	-	-	-	1	-	-	-	-	-	-	-	1	-	-	
Sutivan	3	-	-	-	1	1	-	1	-	-	-	1	1	1	-	-	
Šestanovac	-	-	-	-	-	-	-	-	-	-	-	-	-	-	-	-	
Šolta	1	-	-	-	-	1	-	-	-	-	-	-	1	-	-	-	

6.1. RAZVEDENI BRAKOVI PREMA STAROSTI MUŽA I ŽENE U 2020. PO ŽUPANIJAMA I GRADOVIMA/OPĆINAMA
DIVORCES, BY AGE OF HUSBAND AND WIFE, BY COUNTIES AND TOWNS/MUNICIPALITIES, 2020

(nastavak)
(continued)

Županija County of	Ukupno Total	Starost muža Age of husband								Starost žene Age of wife							
		do 19 godina Up to 19 years	20 – 24	25 – 29	30 – 39	40 – 49	50 – 59	60 i više 60 and over	nepoznato Unknown	do 19 godina Up to 19 years	20 – 24	25 – 29	30 – 39	40 – 49	50 – 59	60 i više 60 and over	nepoznato Unknown
Tučepi	2	-	-	-	1	1	-	-	-	-	-	-	1	1	-	-	-
Zadvarje	-	-	-	-	-	-	-	-	-	-	-	-	-	-	-	-	-
Zagvozd	-	-	-	-	-	-	-	-	-	-	-	-	-	-	-	-	-
Zmijavci	-	-	-	-	-	-	-	-	-	-	-	-	-	-	-	-	-
Istarska Istria	278	-	2	8	73	107	61	27	-	-	5	17	108	90	40	18	-
<i>Gradovi/ Towns</i>																	
Buje – Buie	6	-	-	-	3	1	1	1	-	-	-	-	4	1	-	1	-
Buzet	5	-	-	-	-	4	1	-	-	-	-	-	2	3	-	-	-
Labin	9	-	-	-	2	4	-	3	-	-	-	-	4	2	2	1	-
Novigrad – Cittanova	8	-	-	-	1	5	2	-	-	-	-	-	4	3	1	-	-
Pazin	18	-	-	2	6	6	4	-	-	-	1	-	8	7	2	-	-
Poreč – Parenzo	29	-	-	-	8	11	6	4	-	-	-	3	10	9	4	3	-
Pula – Pola	90	-	1	3	23	33	24	6	-	-	2	5	29	35	13	6	-
Rovinj – Rovigno	14	-	-	1	5	5	3	-	-	-	1	3	7	-	3	-	-
Umag – Umago	14	-	-	1	5	4	3	1	-	-	-	-	7	5	2	-	-
Vodnjan – Dignano	11	-	1	-	4	4	1	1	-	-	1	2	2	4	1	1	-
<i>Općine/ Municipalities</i>																	
Bale – Valle	2	-	-	-	1	1	-	-	-	-	-	-	2	-	-	-	-
Barban	5	-	-	-	1	2	2	-	-	-	1	1	3	-	-	-	-
Brtonigla – Verteneglio	3	-	-	-	1	-	1	1	-	-	-	-	1	-	1	1	-
Cerovlje	1	-	-	-	1	-	-	-	-	-	-	1	-	-	-	-	-
Fažana – Fasana	7	-	-	-	2	2	-	3	-	-	-	-	3	1	1	2	-
Funtana – Fontane	1	-	-	-	-	-	1	-	-	-	-	-	-	-	1	-	-
Gračišće	1	-	-	-	-	-	-	1	-	-	-	-	-	-	1	-	-
Grožnjan – Grisignana	1	-	-	-	-	-	-	1	-	-	-	-	-	-	-	1	-
Kanfanar	-	-	-	-	-	-	-	-	-	-	-	-	-	-	-	-	-
Karolja	-	-	-	-	-	-	-	-	-	-	-	-	-	-	-	-	-
Kaštelir-Labinci – Castelliere-S. Domenica	4	-	-	-	-	2	1	1	-	-	-	-	-	4	-	-	-
Kršan	6	-	-	-	-	4	2	-	-	-	-	-	3	1	2	-	-
Lanišće	-	-	-	-	-	-	-	-	-	-	-	-	-	-	-	-	-
Ližnjan – Lisignano	6	-	-	-	1	4	-	1	-	-	-	-	4	1	-	1	-
Lupoglav	1	-	-	-	-	-	1	-	-	-	-	-	-	1	-	-	-
Marčana	2	-	-	-	1	1	-	-	-	-	-	-	2	-	-	-	-
Medulin	11	-	-	-	2	4	4	1	-	-	-	-	4	4	3	-	-
Motovun – Montona	1	-	-	-	-	1	-	-	-	-	-	-	1	-	-	-	-
Oprtalj – Portole	-	-	-	-	-	-	-	-	-	-	-	-	-	-	-	-	-
Pičan	3	-	-	-	2	1	-	-	-	-	-	1	1	1	-	-	-
Raša	3	-	-	-	-	1	2	-	-	-	-	-	1	1	1	-	-
Sveta Nedelja	2	-	-	-	1	1	-	-	-	-	-	-	2	-	-	-	-
Sveti Lovreč	1	-	-	-	-	-	-	1	-	-	-	-	-	-	-	1	-
Sveti Petar u Šumi	1	-	-	-	-	1	-	-	-	-	-	-	1	-	-	-	-
Svetvinčenat	3	-	-	-	1	1	1	-	-	-	-	-	2	1	-	-	-
Tar-Vabriga – Torre-Abrega	3	-	-	-	1	1	1	-	-	-	-	-	1	1	1	-	-
Tinjan	-	-	-	-	-	-	-	-	-	-	-	-	-	-	-	-	-
Višnjan – Visignano	2	-	-	1	-	1	-	-	-	-	-	1	1	-	-	-	-
Vižinada – Visinada	-	-	-	-	-	-	-	-	-	-	-	-	-	-	-	-	-
Vrsar – Orsera	3	-	-	-	-	2	-	1	-	-	-	-	-	2	1	-	-
Žminj	1	-	-	-	1	-	-	-	-	-	-	-	1	-	-	-	-
Dubrovačko-neretvanska Dubrovnik-Neretva	124	-	2	9	33	37	27	16	-	-	2	11	47	35	19	10	-
<i>Gradovi/ Towns</i>																	
Dubrovnik	68	-	2	3	19	22	11	11	-	-	1	5	26	19	11	6	-
Korčula	5	-	-	1	1	-	3	-	-	-	-	1	1	2	1	-	-
Metković	18	-	-	1	4	4	7	2	-	-	1	1	5	7	2	2	-
Opuzen	2	-	-	-	1	1	-	-	-	-	-	-	1	1	-	-	-
Ploče	7	-	-	1	2	2	2	-	-	-	-	2	1	2	2	-	-
<i>Općine/ Municipalities</i>																	
Blato	1	-	-	-	-	-	-	1	-	-	-	-	-	-	-	1	-
Dubrovačko primorje	1	-	-	1	-	-	-	-	-	-	-	1	-	-	-	-	-
Janjina	-	-	-	-	-	-	-	-	-	-	-	-	-	-	-	-	-
Konavle	2	-	-	-	-	1	1	-	-	-	-	-	-	1	1	-	-

6.1. RAZVEDENI BRAKOV I PREMA STAROSTI MUŽA I ŽENE U 2020. PO ŽUPANIJAMA I GRADOVIMA/OPĆINAMA
DIVORCES, BY AGE OF HUSBAND AND WIFE, BY COUNTIES AND TOWNS/MUNICIPALITIES, 2020

(nastavak)
(continued)

Županija County of	Ukupno Total	Starost muža Age of husband							Starost žene Age of wife								
		do 19 godina Up to 19 years	20 – 24	25 – 29	30 – 39	40 – 49	50 – 59	60 i više 60 and over	nepo- znato Unknown	do 19 godina Up to 19 years	20 – 24	25 – 29	30 – 39	40 – 49	50 – 59	60 i više 60 and over	nepo- znato Unknown
Kula Norinska	2	-	-	-	-	1	-	1	-	-	-	-	1	-	1	-	-
Lastovo	2	-	-	-	1	-	-	1	-	-	-	-	1	-	-	1	-
Lumbarda	2	-	-	-	1	1	-	-	-	-	-	-	1	1	-	-	-
Mljet	-	-	-	-	-	-	-	-	-	-	-	-	-	-	-	-	-
Orebić	5	-	-	2	-	3	-	-	-	-	1	4	-	-	-	-	-
Pojezerje	-	-	-	-	-	-	-	-	-	-	-	-	-	-	-	-	-
Slivno	-	-	-	-	-	-	-	-	-	-	-	-	-	-	-	-	-
Smokvica	-	-	-	-	-	-	-	-	-	-	-	-	-	-	-	-	-
Ston	1	-	-	-	-	-	1	-	-	-	-	-	1	-	-	-	-
Trpanj	-	-	-	-	-	-	-	-	-	-	-	-	-	-	-	-	-
Vela Luka	7	-	-	-	3	2	2	-	-	-	-	5	1	1	-	-	-
Zažablje	-	-	-	-	-	-	-	-	-	-	-	-	-	-	-	-	-
Župa dubrovačka	1	-	-	-	1	-	-	-	-	-	-	1	-	-	-	-	-
Međimurska Međimurje	128	-	-	5	38	53	26	6	-	-	2	11	45	51	16	3	-
Gradovi/ Towns																	
Čakovec	49	-	-	-	13	21	13	2	-	-	-	1	15	26	7	-	-
Mursko Središće	5	-	-	1	2	1	-	1	-	-	-	2	2	-	-	1	-
Prelog	9	-	-	-	2	5	2	-	-	-	1	3	4	1	-	-	-
Općine/ Municipalities																	
Belica	2	-	-	-	1	1	-	-	-	-	-	-	1	1	-	-	-
Dekanovec	-	-	-	-	-	-	-	-	-	-	-	-	-	-	-	-	-
Domašinec	1	-	-	-	-	1	-	-	-	-	-	-	-	1	-	-	-
Donja Dubrava	2	-	-	-	1	-	1	-	-	-	-	-	1	1	-	-	-
Donji Kraljevec	5	-	-	1	3	1	-	-	-	1	-	3	1	-	-	-	-
Donji Vidovec	1	-	-	-	-	-	-	1	-	-	-	-	-	1	-	-	-
Goričan	3	-	-	1	-	2	-	-	-	-	1	1	1	-	-	-	-
Gornji Mihaljevec	2	-	-	-	-	2	-	-	-	-	-	-	-	2	-	-	-
Kotoriba	2	-	-	-	1	-	1	-	-	-	1	1	-	-	-	-	-
Mala Subotica	5	-	-	-	4	-	1	-	-	-	1	3	-	1	-	-	-
Nedelišće	7	-	-	-	2	2	3	-	-	-	1	2	2	2	-	-	-
Orehovica	2	-	-	-	2	-	-	-	-	-	1	1	-	-	-	-	-
Podturen	4	-	-	-	2	2	-	-	-	-	1	1	2	-	-	-	-
Pribislavec	4	-	-	-	1	1	1	1	-	-	-	1	1	1	1	-	-
Selnica	2	-	-	-	1	1	-	-	-	-	-	2	-	-	-	-	-
Strahoninec	-	-	-	-	-	-	-	-	-	-	-	-	-	-	-	-	-
Sveta Marija	6	-	-	-	1	4	1	-	-	-	-	2	3	1	-	-	-
Sveti Juraj na Bregu	7	-	-	-	2	4	1	-	-	-	-	3	4	-	-	-	-
Sveti Martin na Muri	1	-	-	-	-	1	-	-	-	-	-	-	1	-	-	-	-
Šenkovec	3	-	-	1	-	1	-	1	-	-	1	-	1	-	1	-	-
Štrigova	4	-	-	1	-	2	1	-	-	-	1	2	-	1	-	-	-
Vratišinec	2	-	-	-	-	1	1	-	-	-	-	-	1	1	-	-	-
Grad Zagreb City of Zagreb	1 145	-	6	36	334	403	250	116	-	-	18	75	384	400	199	69	-

6.2. RAZVEDENI BRAKOV I PREMA TRAJANJU BRAKA, BROJU UZDRŽAVANE DJECE ROĐENE U BRAKU KOJI SE RAZVEO I KOME SU DODIJELJENA NA ČUVANJE I ODGOJ U 2020. PO ŽUPANIJAMA I GRADOVIMA/OPĆINAMA
DIVORCES, BY DURATION OF MARRIAGE, NUMBER OF DEPENDENT CHILDREN BORN IN MARRIAGE THAT ENDED IN DIVORCE AND CARETAKER OF CHILDREN, BY COUNTIES AND TOWNS/MUNICIPALITIES, 2020

Županija County of	Ukupno Total	Trajanje braka Duration of marriage						Broj uzdržavane djece rođene u braku koji se razveo Number of children born in marriage ended in divorce					Uzdržavana djeca rođena u braku koji se razveo dodijeljena na čuvanje i odgoj Dependent children born in marriage ended in divorce, given to					
		do 1 godine Up to 1 year	1 – 4	5 – 9	10 – 14	15 – 19	20 i više 20 and over	0	1	2	3 i više 3 and over	nepo- znato Unknown	nema uzdržavane djece No dependent children	mužu Husband	ženi Wife	mužu i ženi Husband and wife	drugoj osobi, ustanovi Other person or institution	
Republika Hrvatska Republic of Croatia	5 153	73	845	1 004	915	772	1 544	2 177	1 517	1 167	292	-	2 177	329	2 461	179	7	
Zagrebačka Zagreb	415	2	68	97	60	63	125	171	126	92	26	-	171	41	179	23	1	
<i>Gradovi/ Towns</i>																		
Dugo Selo	19	-	1	6	4	1	7	9	3	5	2	-	9	1	7	2	-	
Ivanić-Grad	27	-	3	8	6	3	7	8	6	12	1	-	8	3	7	9	-	
Jastrebarsko	33	-	4	5	8	6	10	18	8	6	1	-	18	1	13	1	-	
Samobor	62	-	8	13	7	16	18	27	18	16	1	-	27	10	23	2	-	
Sveta Nedelja	21	-	1	6	3	4	7	6	11	3	1	-	6	1	13	1	-	
Sveti Ivan Zelina	17	-	3	3	-	3	8	9	5	1	2	-	9	-	8	-	-	
Velika Gorica	76	1	14	17	11	19	14	22	27	19	8	-	22	8	40	6	-	
Vrbovec	20	1	4	5	2	4	4	7	6	2	5	-	7	2	11	-	-	
Zaprešić	51	-	12	12	9	-	18	21	23	7	-	-	21	4	25	1	-	
<i>Općine/ Municipalities</i>																		
Bedenica	-	-	-	-	-	-	-	-	-	-	-	-	-	-	-	-	-	-
Bistra	4	-	2	-	-	-	2	4	-	-	-	-	4	-	-	-	-	
Brckovljani	6	-	2	1	-	1	2	2	4	-	-	-	2	1	3	-	-	
Brdovec	9	-	1	3	1	-	4	5	1	3	-	-	5	-	4	-	-	
Dubrava	7	-	2	1	-	-	4	5	1	1	-	-	5	-	2	-	-	
Dubrava	2	-	-	1	1	-	-	2	-	-	-	-	2	-	-	-	-	
Farkaševac	1	-	1	-	-	-	-	-	1	-	-	-	-	-	1	-	-	
Gradec	8	-	1	4	1	2	-	2	4	2	-	-	2	6	-	-	-	
Jakovlje	1	-	1	-	-	-	-	1	-	-	-	-	1	-	-	-	-	
Klinča Sela	2	-	-	1	1	-	-	1	-	1	-	-	1	-	1	-	-	
Kloštar Ivanić	8	-	1	1	-	1	5	5	-	3	-	-	5	1	2	-	-	
Krašić	1	-	1	-	-	-	-	1	-	-	-	-	1	-	-	-	-	
Kravarско	2	-	-	-	1	-	1	-	2	-	-	-	-	2	-	-	-	
Križ	9	-	4	2	1	1	1	4	3	1	1	-	4	2	2	-	1	
Luka	1	-	-	-	1	-	-	-	-	-	1	-	-	1	-	-	-	
Marija Gorica	3	-	-	-	-	-	3	3	-	-	-	-	3	-	-	-	-	
Orle	1	-	-	-	-	-	1	1	-	-	-	-	1	-	-	-	-	
Pisarovina	5	-	-	2	1	-	2	2	1	2	-	-	2	1	1	1	-	
Pokupsko	4	-	2	-	1	1	-	2	-	2	-	-	2	-	2	-	-	
Preseka	1	-	-	1	-	-	-	-	1	-	-	-	-	1	-	-	-	
Pušća	1	-	-	1	-	-	-	1	-	-	-	-	1	-	-	-	-	
Rakovec	1	-	-	1	-	-	-	-	1	-	-	-	-	-	1	-	-	
Rugvica	5	-	-	2	-	-	3	2	-	3	-	-	2	-	3	-	-	
Stupnik	7	-	-	1	1	1	4	3	2	1	1	-	3	1	3	-	-	
Žumberak	-	-	-	-	-	-	-	-	-	-	-	-	-	-	-	-	-	
Krapinsko-zagorska Krapina-Zagorje	124	-	21	27	23	21	32	42	34	37	11	-	42	21	57	4	-	
<i>Gradovi/ Towns</i>																		
Donja Stubica	3	-	-	-	1	-	2	1	1	1	-	-	1	1	-	1	-	
Klanjec	2	-	-	1	1	-	-	2	-	-	-	-	2	-	-	-	-	
Krapina	15	-	-	5	2	7	1	3	1	9	2	-	3	3	9	-	-	
Oroslavje	7	-	1	-	4	-	2	3	1	2	1	-	3	-	4	-	-	
Pregrada	6	-	1	-	2	2	1	1	-	3	2	-	1	1	3	1	-	
Zabok	12	-	1	1	4	1	5	2	7	2	1	-	2	1	9	-	-	
Zlatar	6	-	1	2	-	-	3	4	2	-	-	-	4	-	2	-	-	
<i>Općine/ Municipalities</i>																		
Bedekovčina	14	-	6	1	1	1	5	5	4	4	1	-	5	2	7	-	-	
Budinščina	2	-	-	-	1	-	1	-	-	2	-	-	-	1	1	-	-	
Desinić	4	-	-	1	1	2	-	-	1	2	1	-	-	2	2	-	-	
Đurmanec	1	-	-	-	-	1	-	-	-	1	-	-	-	-	1	-	-	
Gornja Stubica	5	-	-	3	-	2	-	1	2	1	1	-	1	-	3	1	-	
Hrašćina	1	-	-	-	1	-	-	-	-	1	-	-	-	1	-	-	-	
Hum na Sutli	5	-	1	1	-	1	2	1	3	1	-	-	1	2	1	1	-	
Jesenje	1	-	-	-	-	-	1	1	-	-	-	-	1	-	-	-	-	
Konjšćina	5	-	1	2	1	1	-	3	2	-	-	-	3	-	2	-	-	
Kraljevec na Sutli	-	-	-	-	-	-	-	-	-	-	-	-	-	-	-	-	-	

6.2. RAZVEDENI BRAKOV I PREMA TRAJANJU BRAKA, BROJU UZDRŽAVANE DJECE ROĐENE U BRAKU KOJI SE RAZVEO I KOME SU DODIJELJENA NA ČUVANJE I ODGOJ U 2020. PO ŽUPANIJAMA I GRADOVIMA/OPĆINAMA
DIVORCES, BY DURATION OF MARRIAGE, NUMBER OF DEPENDENT CHILDREN BORN IN MARRIAGE THAT ENDED IN DIVORCE AND CARETAKER OF CHILDREN, BY COUNTIES AND TOWNS/MUNICIPALITIES, 2020

(nastavak)
(continued)

Županija County of	Ukupno Total	Trajanje braka Duration of marriage						Broj uzdržavane djece rođene u braku koji se razveo Number of children born in marriage ended in divorce					Uzdržavana djeca rođena u braku koji se razveo dodijeljena na čuvanje i odgoj Dependent children born in marriage ended in divorce, given to				
		do 1 godine Up to 1 year	1-4	5-9	10-14	15-19	20 i više 20 and over	0	1	2	3 i više 3 and over	nepo- znato Unknown	nema uzdržavane djece No dependent children	mužu Husband	ženi Wife	mužu i ženi Husband and wife	drugo osobi, ustanovi Other person or institution
Krapinske Toplice	4	-	1	1	-	-	2	2	1	1	-	-	2	-	2	-	-
Kumrovec	-	-	-	-	-	-	-	-	-	-	-	-	-	-	-	-	-
Lobor	1	-	-	1	-	-	-	-	1	-	-	-	-	-	1	-	-
Mače	3	-	2	-	1	-	-	-	2	1	-	-	-	2	1	-	-
Marja Bistrica	6	-	2	2	1	1	-	3	-	3	-	-	3	2	1	-	-
Mihovljan	1	-	-	-	-	-	1	1	-	-	-	-	1	-	-	-	-
Novi Golubovec	2	-	-	1	1	-	-	-	-	2	-	-	-	2	-	-	-
Petrovsko	2	-	1	-	-	1	-	2	-	-	-	-	2	-	-	-	-
Radoboj	2	-	-	-	-	1	1	1	1	-	-	-	1	1	-	-	-
Stubičke Toplice	4	-	2	1	-	-	1	1	2	-	1	-	1	-	3	-	-
Sveti Križ Začretje	6	-	1	2	1	-	2	3	3	-	-	-	3	-	3	-	-
Tuhelj	-	-	-	-	-	-	-	-	-	-	-	-	-	-	-	-	-
Veško Trgovišće	1	-	-	1	-	-	-	-	-	1	-	-	-	-	1	-	-
Zagorska Sela	-	-	-	-	-	-	-	-	-	-	-	-	-	-	-	-	-
Zlatar-Bistrica	3	-	-	1	-	-	2	2	-	1	-	-	2	-	1	-	-
Sisačko-moslavačka Sisak-Moslavina	184	5	21	35	41	24	58	89	39	45	11	-	89	9	82	4	-
<i>Gradovi/ Towns</i>																	
Glina	6	-	-	1	-	1	4	4	-	2	-	-	4	-	2	-	-
Hrvatska Kostajnica	2	-	1	-	-	-	1	2	-	-	-	-	2	-	-	-	-
Kutina	16	-	-	5	-	6	5	3	6	5	2	-	3	1	11	1	-
Novska	16	-	1	3	2	2	8	10	1	3	2	-	10	1	5	-	-
Petrinja	40	-	5	7	12	5	11	22	10	7	1	-	22	-	18	-	-
Popovača	9	-	1	1	4	1	2	3	2	3	1	-	3	1	4	1	-
Sisak	57	2	8	11	15	6	15	27	12	17	1	-	27	3	26	1	-
<i>Općine/ Municipalities</i>																	
Donji Kukuruzari	2	1	-	-	-	-	1	2	-	-	-	-	2	-	-	-	-
Dvor	5	1	2	1	1	-	-	5	-	-	-	-	5	-	-	-	-
Gvozd	2	-	1	1	-	-	-	-	1	1	-	-	-	-	2	-	-
Hrvatska Dubica	-	-	-	-	-	-	-	-	-	-	-	-	-	-	-	-	-
Jasenovac	1	1	-	-	-	-	-	1	-	-	-	-	1	-	-	-	-
Lekenik	8	-	1	1	2	1	3	3	2	1	2	-	3	2	3	-	-
Lipovljani	6	-	1	1	2	1	1	2	1	1	2	-	2	-	3	1	-
Majur	1	-	-	1	-	-	-	-	1	-	-	-	-	-	1	-	-
Martinska Ves	5	-	-	1	1	-	3	3	2	-	-	-	3	-	2	-	-
Sunja	3	-	-	-	1	-	2	2	-	1	-	-	2	-	1	-	-
Topusko	4	-	-	1	-	1	2	-	1	3	-	-	-	1	3	-	-
Veika Ludina	1	-	-	-	1	-	-	-	-	1	-	-	-	-	1	-	-
Karlovačka Karlovac	171	2	25	41	29	30	44	74	60	31	6	-	74	12	80	5	-
<i>Gradovi/ Towns</i>																	
Duga Resa	26	1	1	9	3	5	7	10	7	8	1	-	10	1	14	1	-
Karlovac	83	1	11	17	13	14	27	41	29	11	2	-	41	3	37	2	-
Ogulin	11	-	-	1	6	2	2	3	6	1	1	-	3	1	6	1	-
Ozalj	13	-	4	4	2	1	2	6	4	3	-	-	6	3	4	-	-
Slunj	9	-	2	4	-	1	2	4	3	2	-	-	4	-	5	-	-
<i>Općine/ Municipalities</i>																	
Barilović	2	-	1	-	-	-	1	1	1	-	-	-	1	-	1	-	-
Bosiljevo	-	-	-	-	-	-	-	-	-	-	-	-	-	-	-	-	-
Cetingrad	-	-	-	-	-	-	-	-	-	-	-	-	-	-	-	-	-
Draganić	2	-	-	-	1	1	-	2	-	-	-	-	2	-	-	-	-
Generalski Stol	4	-	-	1	-	1	2	1	1	2	-	-	1	1	1	1	-
Josipdol	4	-	-	2	1	1	-	2	-	1	1	-	2	-	2	-	-
Kamanje	2	-	1	-	-	1	-	-	1	1	-	-	-	1	1	-	-
Krnjak	1	-	-	-	-	1	-	-	1	-	-	-	-	-	1	-	-
Lasinja	-	-	-	-	-	-	-	-	-	-	-	-	-	-	-	-	-
Netretić	3	-	-	1	1	1	-	1	2	-	-	-	1	-	2	-	-
Plaški	1	-	-	-	1	-	-	-	-	-	1	-	-	1	-	-	-
Rakovica	2	-	1	-	-	-	1	-	1	1	-	-	-	-	2	-	-
Ribnik	-	-	-	-	-	-	-	-	-	-	-	-	-	-	-	-	-

6.2. RAZVEDENI BRAKOV I PREMA TRAJANJU BRAKA, BROJU UZDRŽAVANE DJECE ROĐENE U BRAKU KOJI SE RAZVEO I KOME SU DODIJELJENA NA ČUVANJE I ODGOJ U 2020. PO ŽUPANIJAMA I GRADOVIMA/OPĆINAMA
DIVORCES, BY DURATION OF MARRIAGE, NUMBER OF DEPENDENT CHILDREN BORN IN MARRIAGE THAT ENDED IN DIVORCE AND CARETAKER OF CHILDREN, BY COUNTIES AND TOWNS/MUNICIPALITIES, 2020

(nastavak)
(continued)

Županija County of	Ukupno Total	Trajanje braka Duration of marriage						Broj uzdržavane djece rođene u braku koji se razveo Number of children born in marriage ended in divorce					Uzdržavana djeca rođena u braku koji se razveo dodijeljena na čuvanje i odgoj Dependent children born in marriage ended in divorce, given to				
		do 1 godine Up to 1 year	1-4	5-9	10-14	15-19	20 i više 20 and over	0	1	2	3 i više 3 and over	nepoznato Unknown	nema uzdržavane djece No dependent children	mužu Husband	ženi Wife	mužu i ženi Husband and wife	drugoj osobi, ustanovi Other person or institution
Saborsko	-	-	-	-	-	-	-	-	-	-	-	-	-	-	-	-	-
Tounj	1	-	-	-	-	1	-	-	1	-	-	-	-	-	1	-	-
Vojnić	5	-	3	1	1	-	2	2	1	-	-	2	1	2	-	-	
Žakanje	2	-	1	1	-	-	1	1	-	-	-	1	-	1	-	-	
Varaždinska Varaždin	203	5	31	26	35	31	75	88	59	40	16	-	88	18	91	6	-
Gradovi/ Towns																	
Ivanec	23	-	3	3	3	7	7	5	11	5	2	-	5	2	15	1	-
Lepoglava	7	-	-	2	2	1	2	2	3	1	1	-	2	2	3	-	-
Ludbreg	17	-	-	3	7	1	6	6	4	6	1	-	6	2	9	-	-
Novi Marof	8	1	1	1	1	-	4	3	3	2	-	-	3	2	3	-	-
Varaždin	65	4	9	10	8	11	23	37	14	9	5	-	37	1	24	3	-
Varaždinske Toplice	9	-	2	1	1	2	3	4	4	-	1	-	4	-	5	-	-
Općine/ Municipalities																	
Bednja	1	-	-	-	-	1	-	-	-	1	-	-	-	-	1	-	-
Beretinac	2	-	-	-	1	-	1	1	1	-	-	-	1	-	1	-	-
Breznica	1	-	-	-	1	-	-	-	-	-	1	-	-	1	-	-	-
Breznički Hum	2	-	-	-	-	2	-	1	-	-	1	-	1	-	1	-	-
Cestica	7	-	1	1	-	-	5	5	2	-	-	-	5	1	1	-	-
Donja Voća	1	-	-	1	-	-	1	1	-	-	-	-	1	-	-	-	-
Gornji Knežinec	3	-	1	-	-	2	-	-	2	-	1	-	-	1	2	-	-
Jaizabet	7	-	2	-	-	-	5	2	2	3	-	-	2	1	3	1	-
Klenovnik	-	-	-	-	-	-	-	-	-	-	-	-	-	-	-	-	-
Ljubešćica	1	-	-	-	-	-	1	1	-	-	-	-	1	-	-	-	-
Mali Bukovec	2	-	1	-	-	-	1	1	1	-	-	-	1	-	1	-	-
Martijanec	4	-	1	1	-	-	2	2	2	-	-	-	2	-	2	-	-
Maruševec	5	-	2	-	3	-	-	2	3	-	-	-	2	-	3	-	-
Petrijanec	7	-	3	1	-	-	3	3	2	2	-	-	3	-	4	-	-
Sračinec	5	-	-	1	-	1	3	1	2	2	-	-	1	1	3	-	-
Sveti Đurđ	7	-	-	-	5	-	2	2	1	3	1	-	2	1	4	-	-
Sveti Ilija	2	-	-	-	1	-	1	1	-	1	-	-	1	-	-	1	-
Trnovec Bartolovečki	8	-	2	-	1	2	3	5	-	2	1	-	5	-	3	-	-
Veliki Bukovec	1	-	-	1	-	-	-	-	1	-	-	-	-	1	-	-	-
Vidovec	4	-	2	-	-	-	2	1	1	2	-	-	1	1	2	-	-
Vinica	3	-	1	-	1	1	-	2	-	-	1	-	2	-	1	-	-
Visoko	1	-	-	-	-	-	1	-	-	1	-	-	-	1	-	-	-
Koprivničko-križevačka Koprivnica-Križevci	114	-	14	20	22	17	41	49	28	27	10	-	49	11	54	-	-
Gradovi/ Towns																	
Đurđevac	8	-	-	1	2	1	4	6	-	1	1	-	6	-	2	-	-
Koprivnica	51	-	8	12	12	4	15	15	19	12	5	-	15	2	34	-	-
Križevci	-	-	-	-	-	-	-	-	-	-	-	-	-	-	-	-	-
Općine/ Municipalities																	
Drnje	3	-	-	-	-	2	1	1	-	1	1	-	1	1	1	-	-
Đelekovec	1	-	1	-	-	-	-	1	-	-	-	-	1	-	-	-	-
Ferdinandovac	2	-	-	1	-	1	-	1	1	-	-	-	1	-	1	-	-
Gola	2	-	-	-	-	-	2	2	-	-	-	-	2	-	-	-	-
Gornja Rijeka	-	-	-	-	-	-	-	-	-	-	-	-	-	-	-	-	-
Hlebine	-	-	-	-	-	-	-	-	-	-	-	-	-	-	-	-	-
Kalinovac	2	-	-	-	-	1	1	-	1	1	-	-	-	1	1	-	-
Kalnik	-	-	-	-	-	-	-	-	-	-	-	-	-	-	-	-	-
Kloštar Podravski	4	-	2	-	1	-	1	3	-	1	-	-	3	-	1	-	-
Koprivnički Bregi	5	-	-	2	1	1	1	2	1	2	-	-	2	-	3	-	-
Koprivnički Ivanec	7	-	1	1	1	3	1	3	2	1	1	-	3	2	2	-	-
Legrad	4	-	-	1	-	1	2	2	2	-	-	-	2	1	1	-	-
Molve	4	-	-	1	-	-	3	2	-	1	1	-	2	1	1	-	-
Novigrad Podravski	2	-	-	-	-	1	1	1	-	1	-	-	1	-	1	-	-
Novo Virje	1	-	-	-	-	-	1	1	-	-	-	-	1	-	-	-	-
Peteranec	6	-	1	-	3	1	1	2	-	3	1	-	2	-	4	-	-

6.2. RAZVEDENI BRAKOVİ PREMA TRAJANJU BRAKA, BROJU UZDRŽAVANE DJECE ROĐENE U BRAKU KOJI SE RAZVEO I KOME SU DODIJELJENA NA ČUVANJE I ODGOJ U 2020. PO ŽUPANIJAMA I GRADOVIMA/OPĆINAMA
DIVORCES, BY DURATION OF MARRIAGE, NUMBER OF DEPENDENT CHILDREN BORN IN MARRIAGE THAT ENDED IN DIVORCE AND CARETAKER OF CHILDREN, BY COUNTIES AND TOWNS/MUNICIPALITIES, 2020

(nastavak)
(continued)

Županija County of	Ukupno Total	Trajanje braka Duration of marriage						Broj uzdržavane djece rođene u braku koji se razveo Number of children born in marriage ended in divorce					Uzdržavana djeca rođena u braku koji se razveo dodijeljena na čuvanje i odgoj Dependent children born in marriage ended in divorce, given to				
		do 1 godine Up to 1 year	1 – 4	5 – 9	10 – 14	15 – 19	20 i više 20 and over	0	1	2	3 i više 3 and over	nepo- znato Unknown	nema uzdržavane djece No dependent children	mužu Husband	ženi Wife	mužu i ženi Husband and wife	drugoj osobi, ustanovi Other person or institution
Podravske Sesvete	2	-	-	-	-	1	1	1	-	1	-	-	1	1	-	-	-
Rasinja	4	-	1	-	-	-	3	2	1	1	-	-	2	1	1	-	-
Sokolovac	3	-	-	1	1	-	1	2	-	1	-	-	2	1	-	-	-
Sveti Ivan Žabno	-	-	-	-	-	-	-	-	-	-	-	-	-	-	-	-	-
Sveti Petar Orehovec	-	-	-	-	-	-	-	-	-	-	-	-	-	-	-	-	-
Virje	3	-	-	-	1	-	2	2	1	-	-	-	2	-	1	-	-
Bjelovarsko-bilogorska Bjelovar-Bilogora	156	-	21	25	30	19	61	60	59	31	6	-	60	15	74	6	1
Gradovi/ Towns																	
Bjelovar	62	-	8	15	14	6	19	21	24	14	3	-	21	5	35	1	-
Čazma	1	-	-	1	-	-	-	-	-	1	-	-	-	-	1	-	-
Daruvar	19	-	-	-	6	6	7	8	7	3	1	-	8	-	9	1	1
Garešnica	21	-	4	5	3	3	6	9	5	6	1	-	9	4	7	1	-
Grubišno Polje	12	-	3	-	2	-	7	7	3	2	-	-	7	-	4	1	-
Općine/ Municipalities																	
Berek	2	-	-	-	1	-	1	1	1	-	-	-	1	-	1	-	-
Dežanovac	2	-	1	-	-	-	1	-	1	1	-	-	-	-	2	-	-
Đulovac	-	-	-	-	-	-	-	-	-	-	-	-	-	-	-	-	-
Hercegovac	2	-	1	-	-	-	1	1	1	-	-	-	1	-	1	-	-
Ivanska	-	-	-	-	-	-	-	-	-	-	-	-	-	-	-	-	-
Kapela	4	-	-	-	1	1	2	1	3	-	-	-	1	2	1	-	-
Končanica	5	-	-	2	-	1	2	2	1	2	-	-	2	-	3	-	-
Nova Rača	3	-	-	-	-	-	3	2	-	-	1	-	2	-	-	1	-
Rovišće	3	-	-	1	-	-	2	2	1	-	-	-	2	-	1	-	-
Severin	3	-	-	-	-	1	2	2	1	-	-	-	2	-	1	-	-
Sirač	5	-	2	-	-	-	3	3	2	-	-	-	3	-	2	-	-
Šandrovac	1	-	1	-	-	-	-	-	1	-	-	-	-	-	1	-	-
Štefanje	1	-	-	-	-	1	-	-	-	1	-	-	-	-	-	1	-
Velika Pisanica	4	-	1	-	1	-	2	-	3	1	-	-	-	2	2	-	-
Velika Trnovitica	1	-	-	-	-	-	1	-	1	-	-	-	-	-	1	-	-
Veliki Grđevac	3	-	-	1	-	-	2	1	2	-	-	-	1	1	1	-	-
Veliko Trojstvo	2	-	-	-	2	-	-	-	2	-	-	-	-	1	1	-	-
Zrinski Topolovac	-	-	-	-	-	-	-	-	-	-	-	-	-	-	-	-	-
Primorsko-goranska Primorje-Gorski kotar	251	3	38	42	50	43	75	98	79	66	8	-	98	4	136	13	-
Gradovi/ Towns																	
Bakar	7	-	1	1	1	-	4	3	4	-	-	-	3	-	4	-	-
Cres	2	-	1	-	1	-	-	1	1	-	-	-	1	-	1	-	-
Crikvenica	6	-	1	-	1	-	4	5	-	1	-	-	5	-	-	1	-
Čabar	1	-	1	-	-	-	-	-	-	1	-	-	-	-	1	-	-
Delnice	3	-	-	-	1	-	2	1	-	2	-	-	1	-	2	-	-
Kastav	10	-	2	2	3	2	1	4	2	4	-	-	4	-	4	2	-
Kraljevica	8	-	-	3	1	2	2	2	3	2	1	-	2	-	5	1	-
Krk	6	-	2	4	-	-	-	1	3	1	1	-	1	2	3	-	-
Mali Lošinj	6	1	2	-	1	1	1	2	3	1	-	-	2	-	4	-	-
Novi Vinodolski	-	-	-	-	-	-	-	-	-	-	-	-	-	-	-	-	-
Opatija	8	-	1	4	2	1	-	3	4	-	1	-	3	-	4	1	-
Rab	17	-	5	2	1	-	9	5	5	6	1	-	5	-	12	-	-
Rijeka	112	1	13	15	24	24	35	46	34	29	3	-	46	2	60	4	-
Vrbovsko	3	-	1	-	1	-	1	1	-	2	-	-	1	-	2	-	-
Općine/ Municipalities																	
Baška	1	-	-	-	1	-	-	-	1	-	-	-	-	-	1	-	-
Brod Moravice	-	-	-	-	-	-	-	-	-	-	-	-	-	-	-	-	-
Čavle	9	-	1	3	2	2	1	2	5	2	-	-	2	-	7	-	-
Dobrinj	1	-	-	-	-	-	1	1	-	-	-	-	1	-	-	-	-
Fužine	1	-	-	-	-	-	1	1	-	-	-	-	1	-	-	-	-
Jelenje	3	-	1	1	1	-	-	2	-	1	-	-	2	-	1	-	-
Klana	2	-	-	-	-	1	1	2	-	-	-	-	2	-	-	-	-

6.2. RAZVEDENI BRAKOV I PREMA TRAJANJU BRAKA, BROJU UZDRŽAVANE DJECE ROĐENE U BRAKU KOJI SE RAZVEO I KOME SU DODIJELJENA NA ČUVANJE I ODGOJ U 2020. PO ŽUPANIJAMA I GRADOVIMA/OPĆINAMA
DIVORCES, BY DURATION OF MARRIAGE, NUMBER OF DEPENDENT CHILDREN BORN IN MARRIAGE THAT ENDED IN DIVORCE AND CARETAKER OF CHILDREN, BY COUNTIES AND TOWNS/MUNICIPALITIES, 2020

(nastavak)
(continued)

Županija County of	Ukupno Total	Trajanje braka Duration of marriage						Broj uzdržavane djece rođene u braku koji se razveo Number of children born in marriage ended in divorce					Uzdržavana djeca rođena u braku koji se razveo dodijeljena na čuvanje i odgoj Dependent children born in marriage ended in divorce, given to				
		do 1 godine Up to 1 year	1 – 4	5 – 9	10 – 14	15 – 19	20 i više 20 and over	0	1	2	3 i više 3 and over	nepo- znato Unknown	nema uzdržavane djece No dependent children	mužu Husband	ženi Wife	mužu i ženi Husband and wife	drugoj osobi, ustanovi Other person or institution
Kostrena	4	-	-	-	-	2	2	1	2	1	-	-	1	-	3	-	-
Lokve	1	-	-	-	1	-	-	-	1	-	-	-	-	-	1	-	-
Lopar	4	-	-	-	2	-	2	-	2	2	-	-	-	4	-	-	
Lovran	3	-	1	1	-	1	-	1	1	1	-	-	1	-	2	-	-
Malinska-Dubašnica	2	-	-	-	-	-	2	2	-	-	-	-	2	-	-	-	-
Matulji	11	-	2	3	1	4	1	4	4	3	-	-	4	-	6	1	-
Mošćenička Draga	3	-	1	1	1	-	-	-	2	1	-	-	-	3	-	-	-
Mrkopalj	1	-	-	-	1	-	-	-	1	-	-	-	-	1	-	-	-
Omišalj	2	-	-	-	-	-	2	2	-	-	-	-	2	-	-	-	-
Punat	1	-	-	-	1	-	-	-	-	1	-	-	-	1	-	-	-
Ravna Gora	2	-	-	1	-	-	1	1	1	-	-	-	1	-	1	-	-
Skrad	-	-	-	-	-	-	-	-	-	-	-	-	-	-	-	-	-
Vinodolska općina	-	-	-	-	-	-	-	-	-	-	-	-	-	-	-	-	-
Viškovo	10	1	2	1	1	3	2	5	-	4	1	-	5	-	2	3	-
Vrbnik	1	-	-	-	1	-	-	-	-	1	-	-	-	-	1	-	-
Ličko-senjska Lika-Senj	42	-	9	11	6	9	7	16	15	7	4	-	16	4	21	1	-
Gradovi/ Towns																	
Gospić	21	-	8	3	3	5	2	8	8	4	1	-	8	-	12	1	-
Novalja	1	-	-	1	-	-	-	-	1	-	-	-	-	-	1	-	-
Otočac	5	-	-	2	-	2	1	2	3	-	-	-	2	1	2	-	-
Senj	-	-	-	-	-	-	-	-	-	-	-	-	-	-	-	-	-
Općine/ Municipalities																	
Brinje	1	-	-	1	-	-	-	-	-	1	-	-	-	1	-	-	-
Donji Lapac	1	-	-	1	-	-	-	-	-	-	1	-	-	-	1	-	-
Karlobag	4	-	-	-	1	1	2	3	-	-	1	-	3	1	-	-	-
Lovinac	1	-	-	-	1	-	-	-	-	-	-	-	-	-	1	-	-
Perušić	2	-	-	2	-	-	-	-	1	1	-	-	-	1	1	-	-
Plitvička Jezera	2	-	-	-	1	1	-	1	1	-	-	-	1	-	1	-	-
Udbina	3	-	1	1	-	-	1	1	1	1	-	-	1	-	2	-	-
Vrhovine	1	-	-	-	-	-	1	1	-	-	-	-	1	-	-	-	-
Virovitičko-podravska Virovitica-Podravina	125	2	18	30	15	16	44	55	30	33	7	-	55	9	46	14	1
Gradovi/ Towns																	
Orahovica	11	-	4	1	-	2	4	5	3	1	2	-	5	-	5	1	-
Slatina	17	1	2	3	3	3	5	7	4	6	-	-	7	1	9	-	-
Virovitica	42	-	5	11	7	6	13	15	8	14	5	-	15	2	14	10	1
Općine/ Municipalities																	
Crnac	-	-	-	-	-	-	-	-	-	-	-	-	-	-	-	-	-
Čačinci	5	-	-	2	1	-	2	2	2	1	-	-	2	1	2	-	-
Čadavica	1	-	-	-	-	-	1	1	-	-	-	-	1	-	-	-	-
Gradina	3	-	-	-	-	1	2	-	-	3	-	-	-	1	-	2	-
Lukač	5	-	-	3	-	-	2	1	3	1	-	-	1	1	3	-	-
Mikleuš	3	1	-	1	-	1	-	2	1	-	-	-	2	1	-	-	-
Nova Bukovica	3	-	-	1	-	-	2	2	1	-	-	-	2	-	1	-	-
Pitomača	12	-	1	3	1	-	7	9	3	-	-	-	9	1	2	-	-
Sopje	1	-	-	1	-	-	-	-	1	-	-	-	-	-	1	-	-
Suhopolje	9	-	3	2	2	2	-	2	2	5	-	-	2	1	6	-	-
Špišić Bukovica	7	-	1	1	1	-	4	4	1	2	-	-	4	-	2	1	-
Voćin	2	-	-	-	-	1	1	2	-	-	-	-	2	-	-	-	-
Zdenci	4	-	2	1	-	-	1	3	1	-	-	-	3	-	1	-	-
Požeško-slavonska Požega-Slavonia	80	2	15	12	9	13	29	40	17	16	7	-	40	8	32	-	-
Gradovi/ Towns																	
Kutjevo	7	-	1	1	1	1	3	2	1	3	1	-	2	-	5	-	-
Lipik	4	-	-	1	-	2	1	1	2	1	-	-	1	2	1	-	-

6.2. RAZVEDENI BRAKOVİ PREMA TRAJANJU BRAKA, BROJU UZDRŽAVANE DJECE ROĐENE U BRAKU KOJI SE RAZVEO I KOME SU DODIJELJENA NA ČUVANJE I ODGOJ U 2020. PO ŽUPANIJAMA I GRADOVIMA/OPĆINAMA
DIVORCES, BY DURATION OF MARRIAGE, NUMBER OF DEPENDENT CHILDREN BORN IN MARRIAGE THAT ENDED IN DIVORCE AND CARETAKER OF CHILDREN, BY COUNTIES AND TOWNS/MUNICIPALITIES, 2020

(nastavak)
(continued)

Županija County of	Ukupno Total	Trajanje braka Duration of marriage						Broj uzdržavane djece rođene u braku koji se razveo Number of children born in marriage ended in divorce					Uzdržavana djeca rođena u braku koji se razveo dodijeljena na čuvanje i odgoj Dependent children born in marriage ended in divorce, given to				
		do 1 godine Up to 1 year	1-4	5-9	10-14	15-19	20 i više 20 and over	0	1	2	3 i više 3 and over	nepoznato Unknown	nema uzdržavane djece No dependent children	mužu Husband	ženi Wife	mužu i ženi Husband and wife	drugoj osobi, ustanovi Other person or institution
Pakrac	8	-	1	2	1	3	1	3	1	3	1	-	3	2	3	-	-
Pleternica	15	-	3	4	1	1	6	9	1	2	3	-	9	-	6	-	-
Požega	34	1	8	3	4	2	16	19	10	4	1	-	19	1	14	-	-
<i>Općine/ Municipalities</i>																	
Brestovac	2	-	-	-	-	2	-	-	-	2	-	-	-	-	2	-	-
Čaglin	1	-	-	-	-	1	-	-	-	-	1	-	-	1	-	-	-
Jakšić	1	1	-	-	-	-	-	1	-	-	-	-	1	-	-	-	-
Kaptol	3	-	1	-	1	-	1	2	1	-	-	-	2	1	-	-	-
Velika	5	-	1	1	1	1	1	3	1	1	-	-	3	1	1	-	-
Brodsko-posavska Slavonski Brod-Posavina	182	7	33	32	28	22	60	88	42	40	12	-	88	12	78	4	-
<i>Gradovi/ Towns</i>																	
Nova Gradiška	20	1	2	4	1	3	9	13	1	6	-	-	13	1	5	1	-
Slavonski Brod	85	3	17	17	14	12	22	34	23	22	6	-	34	5	44	2	-
<i>Općine/ Municipalities</i>																	
Bebрина	4	-	1	-	-	-	3	3	1	-	-	-	3	1	-	-	-
Brodski Stupnik	2	-	1	-	-	-	1	-	1	1	-	-	-	1	1	-	-
Bukovlje	2	-	-	-	-	1	1	2	-	-	-	-	2	-	-	-	-
Cernik	-	-	-	-	-	-	-	-	-	-	-	-	-	-	-	-	-
Davor	-	-	-	-	-	-	-	-	-	-	-	-	-	-	-	-	-
Donji Andrijeveci	4	-	2	-	-	1	1	2	-	1	1	-	2	-	2	-	-
Dragalić	1	-	-	1	-	-	-	-	-	1	-	-	-	-	1	-	-
Garčin	6	1	-	2	1	-	2	4	-	2	-	-	4	-	2	-	-
Gornja Vrba	2	1	-	-	-	-	1	2	-	-	-	-	2	-	-	-	-
Gornji Bogičevci	4	-	-	2	1	-	1	2	1	-	1	-	2	-	2	-	-
Gundinci	1	-	-	-	-	1	-	-	-	-	1	-	-	1	-	-	-
Klakar	3	-	-	-	1	1	1	1	1	1	-	-	1	-	2	-	-
Nova Kapela	8	-	3	1	1	1	2	4	2	2	-	-	4	1	3	-	-
Okučani	2	-	-	-	1	-	1	2	-	-	-	-	2	-	-	-	-
Oprisavci	2	-	-	-	1	-	1	1	-	-	1	-	1	-	1	-	-
Oriovac	7	-	1	1	3	1	1	3	3	1	-	-	3	-	4	-	-
Podcrkavlje	2	-	1	-	-	-	1	1	1	-	-	-	1	-	1	-	-
Rešetari	3	-	1	1	-	-	1	2	-	1	-	-	2	-	1	-	-
Sibinj	6	-	1	2	-	-	3	3	3	-	-	-	3	2	1	-	-
Sikirevci	2	-	-	1	-	-	1	-	1	-	1	-	-	-	1	1	-
Slavonski Šamac	3	1	1	-	1	-	-	2	-	1	-	-	2	-	1	-	-
Stara Gradiška	2	-	-	-	-	-	2	2	-	-	-	-	2	-	-	-	-
Staro Petrovo Selo	2	-	-	-	1	-	1	1	1	-	-	-	1	-	1	-	-
Velika Kopanica	3	-	-	-	1	1	1	1	1	-	1	-	1	-	2	-	-
Vrbje	4	-	-	-	1	-	3	3	1	-	-	-	3	-	1	-	-
Vrpolje	2	-	2	-	-	-	-	-	1	1	-	-	-	-	2	-	-
Zadarska Zadar	252	5	40	58	56	35	58	96	71	64	21	-	96	14	136	5	1
<i>Gradovi/ Towns</i>																	
Benkovac	15	1	-	3	3	3	5	7	2	4	2	-	7	1	5	2	-
Biograd na Moru	5	-	3	-	1	-	1	2	1	1	1	-	2	-	3	-	-
Nin	9	-	2	2	3	1	1	6	2	1	-	-	6	-	3	-	-
Obrovac	-	-	-	-	-	-	-	-	-	-	-	-	-	-	-	-	-
Pag	12	-	3	1	2	4	2	5	2	3	2	-	5	1	5	-	1
Zadar	156	3	25	43	29	22	34	60	51	38	7	-	60	6	88	2	-
<i>Općine/ Municipalities</i>																	
Bibinje	5	1	-	-	3	-	1	1	1	1	2	-	1	-	4	-	-
Galovac	3	-	1	-	2	-	-	-	-	3	-	-	-	1	2	-	-
Gračac	4	-	-	1	1	-	2	2	1	-	1	-	2	-	2	-	-
Jasenice	1	-	-	-	1	-	-	-	-	-	1	-	-	-	1	-	-
Kali	-	-	-	-	-	-	-	-	-	-	-	-	-	-	-	-	-
Kolan	1	-	-	-	-	1	-	-	-	1	-	-	-	-	-	1	-

6.2. RAZVEDENI BRAKOV I PREMA TRAJANJU BRAKA, BROJU UZDRŽAVANE DJECE ROĐENE U BRAKU KOJI SE RAZVEO I KOME SU DODIJELJENA NA ČUVANJE I ODGOJ U 2020. PO ŽUPANIJAMA I GRADOVIMA/OPĆINAMA
DIVORCES, BY DURATION OF MARRIAGE, NUMBER OF DEPENDENT CHILDREN BORN IN MARRIAGE THAT ENDED IN DIVORCE AND CARETAKER OF CHILDREN, BY COUNTIES AND TOWNS/MUNICIPALITIES, 2020

(nastavak)
 (continued)

Županija County of	Ukupno Total	Trajanje braka Duration of marriage						Broj uzdržavane djece rođene u braku koji se razveo Number of children born in marriage ended in divorce					Uzdržavana djeca rođena u braku koji se razveo dodijeljena na čuvanje i odgoj Dependent children born in marriage ended in divorce, given to				
		do 1 godine Up to 1 year	1 – 4	5 – 9	10 – 14	15 – 19	20 i više 20 and over	0	1	2	3 i više 3 and over	nepo- znato Unknown	nema uzdržavane djece No dependent children	mužu Husband	ženi Wife	mužu i ženi Husband and wife	drugoj osobi, ustanovi Other person or institution
Kukljica	-	-	-	-	-	-	-	-	-	-	-	-	-	-	-	-	-
Lišane Ostrovičke	-	-	-	-	-	-	-	-	-	-	-	-	-	-	-	-	-
Novigrad	1	-	-	-	-	1	1	-	-	-	-	1	-	-	-	-	-
Pakoštane	3	-	1	1	-	1	-	-	2	1	-	-	-	3	-	-	-
Pašman	1	-	-	-	1	-	-	-	-	1	-	-	-	1	-	-	-
Polača	2	-	1	-	-	-	1	1	1	-	-	1	1	-	-	-	-
Poličnik	2	-	-	-	1	-	1	-	-	2	-	-	-	2	-	-	-
Posedarje	1	-	-	-	1	-	-	-	-	1	-	-	-	1	-	-	-
Povljana	-	-	-	-	-	-	-	-	-	-	-	-	-	-	-	-	-
Preko	4	-	1	2	1	-	1	3	-	1	-	1	1	2	-	-	-
Privlaka	3	-	-	-	2	-	1	-	1	1	-	-	-	3	-	-	-
Ražanac	4	-	1	2	-	1	-	1	2	-	1	-	3	-	-	-	-
Sali	-	-	-	-	-	-	-	-	-	-	-	-	-	-	-	-	-
Stankovci	2	-	-	-	1	1	-	-	1	1	-	-	2	-	-	-	-
Starigrad	1	-	1	-	-	-	-	1	-	-	-	1	-	-	-	-	-
Sukošan	4	-	-	-	1	-	3	2	-	1	1	2	1	1	-	-	-
Sveti Filip i Jakov	4	-	-	-	1	-	3	2	-	2	-	2	-	2	-	-	-
Škabrnja	1	-	-	1	-	-	-	1	-	-	-	1	-	-	-	-	-
Tkon	-	-	-	-	-	-	-	-	-	-	-	-	-	-	-	-	-
Vir	2	-	-	-	1	-	1	-	1	-	1	-	-	2	-	-	-
Vrsi	2	-	-	-	-	1	1	1	1	-	-	1	-	1	-	-	-
Zemunik Donji	4	-	1	2	1	-	-	2	-	1	1	2	-	2	-	-	-
Osječko-baranjska Osijek-Baranja	369	10	77	73	58	49	102	152	102	90	25	-	152	29	177	10	1
Gradovi/ Towns																	
Beli Manastir	18	3	3	3	3	3	3	8	5	4	1	-	8	1	8	1	-
Belišće	15	-	5	3	2	3	2	4	4	4	3	-	4	3	7	1	-
Donji Miholjac	13	-	6	3	2	1	1	6	4	2	1	-	6	1	6	-	-
Đakovo	42	-	5	9	8	7	13	16	9	12	5	-	16	3	22	1	-
Našice	27	-	6	4	2	4	11	8	9	6	4	-	8	4	14	1	-
Osijek	142	4	27	36	23	20	32	62	39	37	4	-	62	7	70	3	-
Valpovo	14	-	2	1	4	1	6	4	8	2	-	-	4	1	9	-	-
Općine/ Municipalities																	
Antunovac	4	-	1	1	1	-	1	3	-	-	1	-	3	-	1	-	-
Bilje	4	-	1	-	2	-	1	2	1	1	-	-	2	-	2	-	-
Bizovac	5	1	1	-	1	-	2	4	1	-	-	-	4	-	1	-	-
Čeminac	2	-	-	-	1	1	-	-	1	1	-	-	-	-	2	-	-
Čepin	12	-	4	1	-	1	6	7	2	2	1	-	7	-	5	-	-
Darda	4	-	-	2	2	-	-	-	1	2	1	-	-	-	4	-	-
Donja Motičina	1	-	-	-	-	-	1	1	-	-	-	-	1	-	-	-	-
Draž	5	-	1	1	1	-	2	3	1	1	-	-	3	-	1	1	-
Drenje	2	-	-	-	1	1	-	-	-	-	2	-	-	-	1	1	-
Đurđenovac	13	-	3	3	-	2	5	7	3	3	-	-	7	2	3	1	-
Erdut	5	-	1	1	-	1	2	3	1	1	-	-	3	-	2	-	-
Ernestinovo	2	1	-	-	-	-	1	2	-	-	-	-	2	-	-	-	-
Feričanci	2	1	-	-	-	-	1	2	-	-	-	-	2	-	-	-	-
Gorjani	2	-	1	-	-	1	-	1	-	1	-	-	1	-	1	-	-
Jagodnjak	3	-	2	-	1	-	-	1	2	-	-	-	1	-	2	-	-
Kneževi Vinogradi	5	-	1	2	-	-	2	-	3	2	-	-	-	1	4	-	-
Koška	3	-	-	1	-	-	2	-	2	1	-	-	-	-	3	-	-
Levanjska Varoš	1	-	-	-	-	-	1	-	1	-	-	-	-	1	-	-	-
Magadenovac	1	-	-	-	1	-	-	-	-	-	1	-	-	-	1	-	-
Marijanci	-	-	-	-	-	-	-	-	-	-	-	-	-	-	-	-	-
Petlovac	3	-	2	-	-	1	-	1	-	2	-	-	1	1	1	-	-
Petrijevci	2	-	1	-	-	1	-	-	1	1	-	-	-	1	1	-	-
Podgorač	4	-	1	1	-	-	2	2	1	1	-	-	2	1	1	-	-
Podravska Moslavina	2	-	-	1	1	-	-	-	-	2	-	-	-	-	2	-	-
Popovac	-	-	-	-	-	-	-	-	-	-	-	-	-	-	-	-	-
Punitovci	1	-	-	-	1	-	-	-	-	1	-	-	-	-	1	-	-
Satnica Đakovačka	-	-	-	-	-	-	-	-	-	-	-	-	-	-	-	-	-
Semeljci	3	-	1	-	-	-	2	1	-	1	1	-	1	1	-	-	1
Strizivojna	1	-	-	-	-	-	1	1	-	-	-	-	1	-	-	-	-

6.2. RAZVEDENI BRAKovi PREMA TRAJANJU BRAKA, BROJU UZDRŽAVANE DJECE ROĐENE U BRAKU KOJI SE RAZVEO I KOME SU DODIJELJENA NA ČUVANJE I ODGOJ U 2020. PO ŽUPANIJAMA I GRADOVIMA/OPĆINAMA
DIVORCES, BY DURATION OF MARRIAGE, NUMBER OF DEPENDENT CHILDREN BORN IN MARRIAGE THAT ENDED IN DIVORCE AND CARETAKER OF CHILDREN, BY COUNTIES AND TOWNS/MUNICIPALITIES, 2020

(nastavak)
(continued)

Županija County of	Ukupno Total	Trajanje braka Duration of marriage						Broj uzdržavane djece rođene u braku koji se razveo Number of children born in marriage ended in divorce					Uzdržavana djeca rođena u braku koji se razveo dodijeljena na čuvanje i odgoj Dependent children born in marriage ended in divorce, given to				
		do 1 godine Up to 1 year	1 – 4	5 – 9	10 – 14	15 – 19	20 i više 20 and over	0	1	2	3 i više 3 and over	nepo- znato Unknown	nema uzdržavane djece No dependent children	mužu Husband	ženi Wife	mužu i ženi Husband and wife	drugo osobi, ustanovi Other person or institution
Šodolovci	1	-	1	-	-	-	-	-	1	-	-	-	-	-	1	-	-
Trnava	-	-	-	-	-	-	-	-	-	-	-	-	-	-	-	-	-
Viljevo	1	-	-	-	-	-	1	-	1	-	-	-	-	1	-	-	-
Viškovci	-	-	-	-	-	-	-	-	-	-	-	-	-	-	-	-	-
Vladislavci	3	-	1	-	-	1	1	2	1	-	-	-	2	-	1	-	-
Vuka	1	-	-	-	1	-	-	1	-	-	-	-	1	-	-	-	-
Šibensko-kninska Šibenik-Knin	107	1	18	20	23	19	26	43	26	29	9	-	43	2	55	7	-
Gradovi/ Towns																	
Dmiš	9	-	2	3	2	1	1	4	2	3	-	-	4	-	5	-	-
Knin	6	-	1	1	1	1	2	3	-	2	1	-	3	1	2	-	-
Skradin	1	-	-	-	-	-	1	1	-	-	-	-	1	-	-	-	-
Šibenik	53	-	11	8	9	9	16	20	17	13	3	-	20	-	30	3	-
Vodice	10	-	-	3	1	4	2	3	3	4	-	-	3	-	6	1	-
Općine/ Municipalities																	
Bilice	3	-	1	-	1	1	-	1	1	1	-	-	1	-	1	1	-
Biskupija	-	-	-	-	-	-	-	-	-	-	-	-	-	-	-	-	-
Civljane	-	-	-	-	-	-	-	-	-	-	-	-	-	-	-	-	-
Ervenik	-	-	-	-	-	-	-	-	-	-	-	-	-	-	-	-	-
Kijevo	-	-	-	-	-	-	-	-	-	-	-	-	-	-	-	-	-
Kistanje	1	-	1	-	-	-	-	1	-	-	-	-	1	-	-	-	-
Murter-Kornati	2	-	1	1	-	-	-	1	-	1	-	-	1	-	1	-	-
Pirovac	4	1	-	-	1	1	1	1	1	-	2	-	1	-	2	1	-
Primošten	3	-	-	-	1	1	1	1	-	2	-	-	1	-	2	-	-
Promina	1	-	-	-	1	-	-	-	-	-	1	-	-	1	-	-	-
Rogoznica	3	-	1	1	1	-	-	2	-	1	-	-	2	-	1	-	-
Ružić	-	-	-	-	-	-	-	-	-	-	-	-	-	-	-	-	-
Tisno	4	-	-	1	1	1	1	3	1	-	-	-	3	-	1	-	-
Tribunj	7	-	-	2	4	-	1	2	1	2	2	-	2	-	4	1	-
Unešić	-	-	-	-	-	-	-	-	-	-	-	-	-	-	-	-	-
Vukovarsko-srijemska Vukovar-Sirmium	206	2	44	31	28	33	68	103	53	34	16	-	103	7	83	12	1
Gradovi/ Towns																	
Ilok	4	-	-	2	1	-	1	2	1	1	-	-	2	-	1	1	-
Otok	7	-	3	-	1	1	2	5	1	-	1	-	5	-	2	-	-
Vinkovci	53	1	9	8	7	12	16	21	20	7	5	-	21	3	27	2	-
Vukovar	43	1	11	6	7	5	13	25	6	11	1	-	25	1	17	-	-
Županja	13	-	2	3	1	1	6	7	3	2	1	-	7	-	3	3	-
Općine/ Municipalities																	
Andrijaševci	4	-	-	1	-	1	2	1	1	-	2	-	1	1	1	1	-
Babina Greda	2	-	-	-	-	1	1	1	-	-	1	-	1	-	1	-	-
Bogdanovci	1	-	-	-	-	-	1	-	-	1	-	-	-	-	1	-	-
Borovo	9	-	3	2	1	1	2	4	2	3	-	-	4	-	5	-	-
Bošnjaci	7	-	1	-	-	3	3	2	2	3	-	-	2	1	4	-	-
Cerna	5	-	-	1	2	1	1	2	1	-	2	-	2	-	3	-	-
Drenovci	5	-	2	-	1	-	2	3	-	2	-	-	3	-	1	1	-
Gradište	4	-	3	-	1	-	-	3	-	1	-	-	3	-	1	-	-
Gunja	7	-	-	1	2	1	3	4	3	-	-	-	4	-	3	-	-
Ivankovo	4	-	2	1	-	-	1	3	1	-	-	-	3	-	1	-	-
Jarmina	1	-	-	-	-	-	1	1	-	-	-	-	1	-	-	-	-
Lovas	-	-	-	-	-	-	-	-	-	-	-	-	-	-	-	-	-
Markušica	4	-	-	1	-	1	2	3	-	-	1	-	3	-	-	1	-
Negoslavci	2	-	1	-	-	-	1	1	-	1	-	-	1	-	-	1	-
Nijemci	3	-	1	-	-	-	2	3	-	-	-	-	3	-	-	-	-
Nuštar	8	-	3	-	1	1	3	4	4	-	-	-	4	-	4	-	-
Privlaka	3	-	1	-	-	-	2	3	-	-	-	-	3	-	-	-	-
Stari Jankovci	2	-	1	1	-	-	-	-	2	-	-	-	-	-	2	-	-
Stari Mikanovci	-	-	-	-	-	-	-	-	-	-	-	-	-	-	-	-	-

6.2. RAZVEDENI BRAKOV I PREMA TRAJANJU BRAKA, BROJU UZDRŽAVANE DJECE ROĐENE U BRAKU KOJI SE RAZVEO I KOME SU DODIJELJENA NA ČUVANJE I ODGOJ U 2020. PO ŽUPANIJAMA I GRADOVIMA/OPĆINAMA
DIVORCES, BY DURATION OF MARRIAGE, NUMBER OF DEPENDENT CHILDREN BORN IN MARRIAGE THAT ENDED IN DIVORCE AND CARETAKER OF CHILDREN, BY COUNTIES AND TOWNS/MUNICIPALITIES, 2020

(nastavak)
(continued)

Županija County of	Ukupno Total	Trajanje braka Duration of marriage						Broj uzdržavane djece rođene u braku koji se razveo Number of children born in marriage ended in divorce					Uzdržavana djeca rođena u braku koji se razveo dodijeljena na čuvanje i odgoj Dependent children born in marriage ended in divorce, given to				
		do 1 godine Up to 1 year	1 – 4	5 – 9	10 – 14	15 – 19	20 i više 20 and over	0	1	2	3 i više 3 and over	nepo- znato Unknown	nema uzdržavane djece No dependent children	mužu Husband	ženi Wife	mužu i ženi Husband and wife	drugo osobi, ustanovi Other person or institution
Štitar	1	-	-	-	-	-	1	1	-	-	-	-	1	-	-	-	-
Tompojevci	3	-	-	1	1	1	-	-	1	1	1	-	-	-	1	1	1
Tordinci	2	-	-	-	1	-	1	1	-	-	-	-	1	-	1	-	-
Tovarnik	-	-	-	-	-	-	-	-	-	-	-	-	-	-	-	-	-
Trpinja	5	-	1	2	-	2	-	1	2	1	1	-	1	-	3	1	-
Vodinci	3	-	-	-	1	1	1	2	1	-	-	-	2	1	-	-	-
Vrbanja	1	-	-	1	-	-	-	-	-	1	-	-	-	-	1	-	-
Splitsko-dalmatinska Split-Dalmatia	497	7	74	95	98	86	137	187	160	125	25	-	187	30	272	7	1
Gradovi / Towns																	
Hvar	2	-	-	-	1	-	1	1	1	-	-	-	1	-	1	-	-
Imotski	7	1	1	2	2	-	1	2	1	3	1	-	2	-	5	-	-
Kaštela	40	1	6	7	9	8	9	15	14	10	1	-	15	6	19	-	-
Komiža	-	-	-	-	-	-	-	-	-	-	-	-	-	-	-	-	-
Makarska	20	-	3	5	5	1	6	9	5	5	1	-	9	1	10	-	-
Omiš	13	-	8	1	-	3	1	4	6	3	-	-	4	-	8	-	1
Sinj	21	1	4	-	6	4	6	7	7	5	2	-	7	1	13	-	-
Solin	39	1	5	8	9	8	8	7	14	15	3	-	7	3	29	-	-
Split	243	1	35	48	44	46	69	101	79	54	9	-	101	13	127	2	-
Stari Grad	1	-	-	-	-	-	1	-	-	1	-	-	-	-	1	-	-
Supetar	6	-	2	-	1	1	2	3	2	1	-	-	3	1	2	-	-
Trilj	1	-	-	1	-	-	-	-	-	1	-	-	-	-	1	-	-
Trogir	10	-	-	3	2	1	4	5	4	1	-	-	5	1	4	-	-
Vis	1	-	1	-	-	-	-	1	-	-	-	-	1	-	-	-	-
Vrgorac	4	-	-	2	1	-	1	1	1	2	-	-	1	-	2	1	-
Vrlika	3	-	-	2	-	-	1	1	2	-	-	-	1	-	2	-	-
Općine / Municipalities																	
Baška Voda	4	-	2	-	1	1	-	2	1	-	1	-	2	-	2	-	-
Bol	2	-	-	2	-	-	-	1	-	1	-	-	1	-	1	-	-
Brela	1	-	-	-	-	1	-	-	-	1	-	-	-	-	1	-	-
Cista Provo	-	-	-	-	-	-	-	-	-	-	-	-	-	-	-	-	-
Dicmo	3	-	-	1	1	-	1	1	1	1	-	-	1	-	2	-	-
Dugi Rat	6	-	1	-	1	1	3	2	1	3	-	-	2	-	4	-	-
Dugopolje	2	-	1	-	1	-	-	1	-	-	1	-	1	-	-	1	-
Gradac	2	-	-	1	-	-	1	2	-	-	-	-	2	-	-	-	-
Hrvace	3	-	-	-	-	-	3	1	1	1	-	-	1	1	1	-	-
Jelsa	-	-	-	-	-	-	-	-	-	-	-	-	-	-	-	-	-
Klis	4	-	-	2	1	1	-	1	2	-	1	-	1	-	3	-	-
Lećevica	-	-	-	-	-	-	-	-	-	-	-	-	-	-	-	-	-
Lokvičići	1	-	-	-	-	1	-	-	-	1	-	-	-	1	-	-	-
Lovreć	-	-	-	-	-	-	-	-	-	-	-	-	-	-	-	-	-
Marina	7	-	-	3	2	1	1	1	1	3	2	-	1	2	4	-	-
Milna	1	-	-	1	-	-	-	1	-	-	-	-	1	-	-	-	-
Muč	2	-	1	-	1	-	-	1	-	-	1	-	1	-	1	-	-
Nerežišća	2	-	-	-	-	2	-	-	1	1	-	-	-	-	1	1	-
Okrug	4	-	-	-	2	-	2	1	2	1	-	-	1	-	3	-	-
Otok	2	-	-	-	1	-	1	1	-	-	1	-	1	-	1	-	-
Podbablje	4	-	1	1	-	-	2	2	2	-	-	-	2	-	2	-	-
Podgora	6	1	-	1	-	2	2	3	2	1	-	-	3	-	3	-	-
Podstrana	10	-	1	1	3	-	5	3	2	5	-	-	3	-	7	-	-
Postira	3	-	-	-	-	1	2	2	-	-	1	-	2	-	-	1	-
Prgomet	-	-	-	-	-	-	-	-	-	-	-	-	-	-	-	-	-
Primorski Dolac	-	-	-	-	-	-	-	-	-	-	-	-	-	-	-	-	-
Proložac	3	1	1	-	-	-	1	2	1	-	-	-	2	-	1	-	-
Pučišća	-	-	-	-	-	-	-	-	-	-	-	-	-	-	-	-	-
Runovići	1	-	-	-	1	-	-	-	-	1	-	-	-	-	1	-	-
Seget	5	-	1	1	-	1	2	2	3	-	-	-	2	-	3	-	-
Selca	1	-	-	-	1	-	-	-	1	-	-	-	-	-	1	-	-
Sučuraj	1	-	-	-	1	-	-	-	1	-	-	-	-	-	1	-	-
Sutivan	3	-	-	1	-	1	-	1	2	-	-	-	-	2	1	-	-
Šestanovac	-	-	-	-	-	-	-	-	-	-	-	-	-	-	-	-	-

6.2. RAZVEDENI BRAKOV I PREMA TRAJANJU BRAKA, BROJU UZDRŽAVANE DJECE ROĐENE U BRAKU KOJI SE RAZVEO I KOME SU DODIJELJENA NA ČUVANJE I ODGOJ U 2020. PO ŽUPANIJAMA I GRADOVIMA/OPĆINAMA
DIVORCES, BY DURATION OF MARRIAGE, NUMBER OF DEPENDENT CHILDREN BORN IN MARRIAGE THAT ENDED IN DIVORCE AND CARETAKER OF CHILDREN, BY COUNTIES AND TOWNS/MUNICIPALITIES, 2020

(nastavak)
(continued)

Županija County of	Ukupno Total	Trajanje braka Duration of marriage						Broj uzdržavane djece rođene u braku koji se razveo Number of children born in marriage ended in divorce					Uzdržavana djeca rođena u braku koji se razveo dodijeljena na čuvanje i odgoj Dependent children born in marriage ended in divorce, given to				
		do 1 godine Up to 1 year	1 – 4	5 – 9	10 – 14	15 – 19	20 i više 20 and over	0	1	2	3 i više 3 and over	nepo- znato Unknown	nema uzdržavane djece No dependent children	mužu Husband	ženi Wife	mužu i ženi Husband and wife	drugoj osobi, ustanovi Other person or institution
Šolta	1	-	-	-	1	-	-	-	-	1	-	-	-	-	1	-	-
Tučepi	2	-	-	1	-	1	-	-	2	-	-	-	-	-	2	-	-
Zadvarje	-	-	-	-	-	-	-	-	-	-	-	-	-	-	-	-	-
Zagvozd	-	-	-	-	-	-	-	-	-	-	-	-	-	-	-	-	-
Zmijavci	-	-	-	-	-	-	-	-	-	-	-	-	-	-	-	-	-
Istarska Istria	278	3	38	67	46	48	76	119	88	63	8	-	119	15	139	5	-
Gradovi/ Towns																	
Buje – Buie	6	-	1	3	-	-	2	4	1	1	-	-	4	-	2	-	-
Buzet	5	-	-	1	1	-	3	2	2	1	-	-	2	1	2	-	-
Labin	9	-	1	2	-	3	3	5	1	2	1	-	5	-	4	-	-
Novigrad – Cittanova	8	-	-	3	2	2	1	1	4	2	1	-	1	-	7	-	-
Pazin	18	-	3	3	3	5	4	6	8	2	2	-	6	-	12	-	-
Poreč – Parenzo	29	-	6	6	3	4	10	16	4	8	1	-	16	1	11	1	-
Pula – Pola	90	1	12	20	19	13	25	42	30	16	2	-	42	3	43	2	-
Rovinj – Rovigno	14	-	2	8	1	2	1	4	6	4	-	-	4	-	10	-	-
Umag – Umago	14	-	1	6	2	3	2	5	4	5	-	-	5	-	9	-	-
Vodnjan – Dignano	11	1	3	1	1	2	3	5	3	3	-	-	5	2	3	1	-
Općine/ Municipalities																	
Bale – Valle	2	-	-	2	-	-	-	-	1	1	-	-	-	1	1	-	-
Barban	5	-	-	1	2	-	2	1	1	3	-	-	1	1	3	-	-
Brtonigla – Verteneglio	3	-	-	-	1	-	2	2	-	1	-	-	2	-	1	-	-
Cerovlje	1	-	1	-	-	-	-	-	-	1	-	-	-	1	-	-	-
Fažana – Fasana	7	1	1	1	-	1	3	4	1	2	-	-	4	-	3	-	-
Funtana – Fontane	1	-	1	-	-	-	-	1	-	-	-	-	1	-	-	-	-
Gračiće	1	-	-	-	-	-	1	1	-	-	-	-	1	-	-	-	-
Grožnjan – Grisignana	1	-	-	-	-	-	1	1	-	-	-	-	1	-	-	-	-
Kanfanar	-	-	-	-	-	-	-	-	-	-	-	-	-	-	-	-	-
Karolja	-	-	-	-	-	-	-	-	-	-	-	-	-	-	-	-	-
Kaštelir-Labinci – Castelliere-S. Domenica	4	-	-	-	1	1	2	1	2	-	1	-	1	-	3	-	-
Kršan	6	-	1	1	1	-	3	3	3	-	-	-	3	-	3	-	-
Lanišće	-	-	-	-	-	-	-	-	-	-	-	-	-	-	-	-	-
Ližnjan – Lisignano	6	-	-	2	2	1	1	2	1	3	-	-	2	2	2	-	-
Lupoglav	1	-	-	-	-	1	-	-	-	1	-	-	-	-	1	-	-
Marčana	2	-	1	-	1	-	-	1	1	-	-	-	1	-	1	-	-
Međulin	11	-	-	2	2	4	3	4	5	2	-	-	4	1	6	-	-
Motovun – Montona	1	-	-	1	-	-	-	-	-	1	-	-	-	-	1	-	-
Oprtalj – Portole	-	-	-	-	-	-	-	-	-	-	-	-	-	-	-	-	-
Piće	3	-	2	-	-	-	1	3	-	-	-	-	3	-	-	-	-
Raša	3	-	-	-	-	3	-	-	2	1	-	-	-	-	3	-	-
Sveta Nedelja	2	-	-	1	1	-	-	-	2	-	-	-	-	-	2	-	-
Sveti Lovreč	1	-	-	-	-	-	1	1	-	-	-	-	1	-	-	-	-
Sveti Petar u Šumi	1	-	-	-	-	1	-	-	1	-	-	-	-	1	-	-	-
Svetvinčenat	3	-	-	1	-	1	1	1	-	2	-	-	1	-	2	-	-
Tar-Vabriga – Torre-Abrega	3	-	-	1	1	-	1	2	1	-	-	-	2	-	1	-	-
Tinjan	-	-	-	-	-	-	-	-	-	-	-	-	-	-	-	-	-
Višnjan – Visignano	2	-	1	-	1	-	-	-	2	-	-	-	-	-	2	-	-
Vižinada – Visinada	-	-	-	-	-	-	-	-	-	-	-	-	-	-	-	-	-
Vrsar – Orsera	3	-	1	-	1	1	-	1	1	1	-	-	1	1	-	1	-
Žminj	1	-	-	1	-	-	-	-	1	-	-	-	-	-	1	-	-
Dubrovačko-neretvanska Dubrovnik-Neretva	124	-	16	23	23	19	43	58	31	25	10	-	58	7	55	4	-
Gradovi/ Towns																	
Dubrovnik	68	-	10	8	17	11	22	34	14	14	6	-	34	5	28	1	-
Korčula	5	-	-	1	-	2	2	1	4	-	-	-	1	-	4	-	-

6.2. RAZVEDENI BRAKOV I PREMA TRAJANJU BRAKA, BROJU UZDRŽAVANE DJECE ROĐENE U BRAKU KOJI SE RAZVEO I KOME SU DODIJELJENA NA ČUVANJE I ODGOJ U 2020. PO ŽUPANIJAMA I GRADOVIMA/OPĆINAMA
DIVORCES, BY DURATION OF MARRIAGE, NUMBER OF DEPENDENT CHILDREN BORN IN MARRIAGE THAT ENDED IN DIVORCE AND CARETAKER OF CHILDREN, BY COUNTIES AND TOWNS/MUNICIPALITIES, 2020

(nastavak)
(continued)

Županija County of	Ukupno Total	Trajanje braka Duration of marriage						Broj uzdržavane djece rođene u braku koji se razveo Number of children born in marriage ended in divorce					Uzdržavana djeca rođena u braku koji se razveo dodijeljena na čuvanje i odgoj Dependent children born in marriage ended in divorce, given to				
		do 1 godine Up to 1 year	1 – 4	5 – 9	10 – 14	15 – 19	20 i više 20 and over	0	1	2	3 i više 3 and over	nepo- znato Unknown	nema uzdržavane djece No dependent children	mužu Husband	ženi Wife	mužu i ženi Husband and wife	drugoj osobi, ustanovi Other person or institution
Metković	18	-	3	2	1	2	10	7	5	4	2	-	7	-	11	-	-
Opuzen	2	-	-	-	1	1	-	-	-	1	1	-	-	1	1	-	-
Ploče	7	-	1	1	1	1	3	4	1	2	-	-	4	-	2	1	-
<i>Općine/ Municipalities</i>																	
Blato	1	-	-	-	-	-	1	1	-	-	-	-	1	-	-	-	-
Dubrovačko primorje	1	-	-	1	-	-	-	-	1	-	-	-	-	-	1	-	-
Janjina	-	-	-	-	-	-	-	-	-	-	-	-	-	-	-	-	-
Konavle	2	-	-	-	-	-	2	2	-	-	-	-	2	-	-	-	-
Kula Norinska	2	-	1	1	-	-	-	2	-	-	-	-	2	-	-	-	-
Lastovo	2	-	-	1	-	-	1	1	-	1	-	-	1	-	-	1	-
Lumbarda	2	-	-	-	1	-	1	1	1	-	-	-	1	-	1	-	-
Mljet	-	-	-	-	-	-	-	-	-	-	-	-	-	-	-	-	-
Orebić	5	-	-	3	1	1	-	1	3	-	1	-	1	1	2	1	-
Pojezerje	-	-	-	-	-	-	-	-	-	-	-	-	-	-	-	-	-
Slivno	-	-	-	-	-	-	-	-	-	-	-	-	-	-	-	-	-
Smokvica	-	-	-	-	-	-	-	-	-	-	-	-	-	-	-	-	-
Ston	1	-	-	-	1	-	-	1	-	-	-	-	1	-	-	-	-
Trpanj	-	-	-	-	-	-	-	-	-	-	-	-	-	-	-	-	-
Vela Luka	7	-	1	4	-	1	1	3	2	2	-	-	3	-	4	-	-
Zažablje	-	-	-	-	-	-	-	-	-	-	-	-	-	-	-	-	-
Župa dubrovačka	1	-	-	1	-	-	-	-	-	1	-	-	-	-	1	-	-
Međimurska Međimurje	128	1	21	16	28	22	40	44	41	33	10	-	44	15	60	9	-
<i>Gradovi/ Towns</i>																	
Čakovec	49	-	7	5	13	9	15	16	20	8	5	-	16	6	26	1	-
Mursko Središće	5	-	3	-	-	1	1	3	1	1	-	-	3	-	2	-	-
Prelog	9	-	-	1	5	-	3	2	2	5	-	-	2	2	3	2	-
<i>Općine/ Municipalities</i>																	
Belica	2	-	-	-	-	2	-	-	1	1	-	-	-	-	1	1	-
Dekanovec	-	-	-	-	-	-	-	-	-	-	-	-	-	-	-	-	-
Domašinec	1	-	-	-	-	-	1	-	-	1	-	-	-	-	-	1	-
Donja Dubrava	2	-	-	-	1	-	1	1	1	-	-	-	1	-	1	-	-
Donji Kraljevec	5	-	-	4	-	1	-	-	2	2	1	-	-	-	4	1	-
Donji Vidovec	1	-	-	-	-	-	1	1	-	-	-	-	1	-	-	-	-
Goričan	3	-	1	-	-	1	1	-	2	1	-	-	-	1	2	-	-
Gornji Mihajelec	2	-	-	-	-	2	-	-	1	1	-	-	-	2	-	-	-
Kotoriba	2	-	1	1	-	-	-	1	-	1	-	-	1	-	1	-	-
Mala Subotica	5	-	2	-	2	-	1	3	1	1	-	-	3	1	1	-	-
Nedelišće	7	-	3	1	-	1	2	6	1	-	-	-	6	-	1	-	-
Orehovica	2	1	-	-	1	-	-	1	-	1	-	-	1	-	1	-	-
Podturen	4	-	1	-	1	2	-	-	2	2	-	-	-	-	4	-	-
Pribislavec	4	-	1	1	-	-	2	4	-	-	-	-	4	-	-	-	-
Selnica	2	-	-	-	2	-	-	-	1	1	-	-	-	-	2	-	-
Strahoninec	-	-	-	-	-	-	-	-	-	-	-	-	-	-	-	-	-
Sveta Marija	6	-	-	1	-	2	3	2	2	1	1	-	2	-	4	-	-
Sveti Juraj na Bregu	7	-	-	-	2	1	4	1	1	4	1	-	1	2	3	1	-
Sveti Martin na Muri	1	-	-	-	-	-	1	-	-	-	1	-	-	-	-	1	-
Šenkovec	3	-	1	-	1	-	1	1	1	1	-	-	1	-	1	1	-
Štrigova	4	-	1	1	-	-	2	1	2	1	-	-	1	1	2	-	-
Vratišinec	2	-	-	1	-	-	1	1	-	1	-	-	1	-	1	-	-
Grad Zagreb City of Zagreb	1 145	16	203	223	207	153	343	505	357	239	44	-	505	46	554	40	-

I. STATISTIČKA IZVJEŠĆA**Stanovništvo**

- *72. Prirodno kretanje stanovništva 1968 - 1969.
- *99. Prirodno kretanje stanovništva 1970.
- *128. Prirodno kretanje stanovništva 1971.
- *162. Prirodno kretanje stanovništva 1972.
- *198. Prirodno kretanje stanovništva 1973.
- *234. Prirodno kretanje stanovništva 1974.
- *269. Prirodno kretanje stanovništva 1975.
- *309. Prirodno kretanje stanovništva 1976.
- *346. Prirodno kretanje stanovništva 1977.
- *384. Prirodno kretanje stanovništva 1978.
- *384.1. Razvedeni brakovi. Izvadak iz dokumentacije broj 384
"Prirodno kretanje stanovništva 1978."
- *418. Prirodno kretanje stanovništva 1979.
- *418.1. Izvadak iz dokumentacije broj 418
"Prirodno kretanje stanovništva 1979."
- *460. Prirodno kretanje stanovništva 1980.
- *460.1. Razvedeni brakovi 1980. Izvadak iz dokumentacije broj 460
"Prirodno kretanje stanovništva 1980."
- *494. Prirodno kretanje stanovništva 1981.
- *495. Razvedeni brakovi 1981. Izvadak iz dokumentacije broj 494
"Prirodno kretanje stanovništva 1981."
- *542. Prirodno kretanje stanovništva 1982.
- *543. Razvedeni brakovi 1982. Izvadak iz dokumentacije broj 542
"Prirodno kretanje stanovništva 1982."
- *577. Prirodno kretanje stanovništva 1983.
- *578. Razvedeni brakovi 1983. Izvadak iz dokumentacije broj 577
"Prirodno kretanje stanovništva 1983."
- *614. Prirodno kretanje stanovništva 1984.
- *615. Razvedeni brakovi 1984. Izvadak iz dokumentacije broj 614
"Prirodno kretanje stanovništva 1984."
- *645. Prirodno kretanje stanovništva 1985.
- *646. Razvedeni brakovi 1985. Izvadak iz dokumentacije broj 645
"Prirodno kretanje stanovništva 1985."
- *686. Prirodno kretanje stanovništva 1986.
- *687. Razvedeni brakovi 1986. Izvadak iz dokumentacije broj 686
"Prirodno kretanje stanovništva 1986."
- *722. Prirodno kretanje stanovništva 1987.
- *723. Razvedeni brakovi 1987. Izvadak iz dokumentacije broj 722
"Prirodno kretanje stanovništva 1987."
- *763. Prirodno kretanje stanovništva 1988.
- *764. Razvedeni brakovi 1988. Izvadak iz dokumentacije broj 763
"Prirodno kretanje stanovništva 1988."
- *799. Prirodno kretanje stanovništva 1989.
- *800. Razvedeni brakovi 1989. Izvadak iz dokumentacije broj 799
"Prirodno kretanje stanovništva 1989."
- *835. Prirodno kretanje stanovništva 1990.
- *836. Razvedeni brakovi 1990. Izvadak iz dokumentacije broj 835
"Prirodno kretanje stanovništva 1990."
- *874. Prirodno kretanje stanovništva 1991.
- *875. Razvedeni brakovi 1991. Izvadak iz dokumentacije broj 874
"Prirodno kretanje stanovništva 1991."
- *925. Prirodno kretanje stanovništva 1992.
- *926. Razvedeni brakovi 1992. Izvadak iz dokumentacije broj 925
"Prirodno kretanje stanovništva 1992."
- *955. Prirodno kretanje stanovništva 1993.
- *956. Razvedeni brakovi 1993. Izvadak iz dokumentacije broj 955
"Prirodno kretanje stanovništva 1993."
- *986. Prirodno kretanje stanovništva 1994.
- *987. Razvedeni brakovi 1994. Izvadak iz dokumentacije broj 986
"Prirodno kretanje stanovništva 1994."

* Rasprodano

I. STATISTICAL REPORTS**Population**

- *72 *Natural Change of Population in 1968 - 1969*
- *99 *Natural Change of Population in 1970*
- *128 *Natural Changes of Population in 1971*
- *162 *Natural Change of Population in 1972*
- *198 *Natural Change of Population in 1973*
- *234 *Natural Change of Population in 1974*
- *269 *Natural Change of Population in 1975*
- *309 *Natural Change of Population in 1976*
- *346 *Natural Change of Population in 1977*
- *384 *Natural Change of Population in 1978*
- *384.1 *Divorces. Extract from Statistical Report No. 384,
"Natural Change of Population in 1978"*
- *418 *Natural Change of Population in 1979*
- *418.1 *Extract from Statistical Report No. 418
"Natural Change of Population, 1979"*
- *460 *Natural Change of Population in 1980*
- *460.1 *Divorces in 1980. Extract from Statistical Report No. 460,
"Natural Change of Population in 1980"*
- *494 *Natural Change of Population in 1981*
- *495 *Extract from Documentation No. 494
"Natural Change in Population 1981"*
- *542 *Natural Change of Population in 1982*
- *543 *Divorces in 1982. Extract from Statistical Report No. 542,
"Natural Change of Population in 1982"*
- *577 *Natural Change of Population in 1983*
- *578 *Divorces in 1983. Extract from Statistical Report No. 577,
"Natural Change of Population in 1983"*
- *614 *Natural Change of Population in 1984*
- *615 *Divorces in 1984. Extract from Statistical Report No. 614,
"Natural Change of Population in 1984"*
- *645 *Natural Change of Population in 1985*
- *646 *Divorces in 1985. Extract from Statistical Report No. 645,
"Natural Change in Population in 1985"*
- *686 *Natural Change of Population in 1986*
- *687 *Divorces in 1986. Extract from Statistical Report No. 686,
"Natural Change of Population in 1986"*
- *722 *Natural Change of Population in 1987*
- *723 *Divorces in 1987. Extract from Statistical Report No. 722,
"Natural Change of Population in 1987"*
- *763 *Natural Change of Population in 1988*
- *764 *Divorces in 1988. Extract from Statistical Report No. 763,
"Natural Changes of Population in 1988"*
- *799 *Natural Change of Population in 1989*
- *800 *Divorces in 1989. Extract from Statistical Report No. 799,
"Natural Change of Population in 1989"*
- *835 *Natural Change of Population in 1990*
- *836 *Divorces in 1990. Extract from Statistical Report No. 835,
"Natural Change of Population in 1990"*
- *874 *Natural Change of Population in 1991*
- *875 *Divorces in 1991. Extract from Statistical Report No. 874,
"Natural Change of Population in 1991"*
- *925 *Natural Change of Population in 1992*
- *926 *Divorces in 1992. Extract from Statistical Report No. 925,
"Natural Change of Population in 1992"*
- *955 *Natural Changes of Population in 1993*
- *956 *Divorces in 1993. Extract from Statistical Report No. 955,
"Natural Change of Population in 1993"*
- *986 *Natural Change of Population in 1994*
- *987 *Divorces in 1994. Extract from Statistical Report No. 986,
"Natural Change of Population in 1994"*

* Sold out

I. STATISTIČKA IZVJEŠĆA

(nastavak)

Stanovništvo

- *1015. Prirodno kretanje stanovništva 1995.
- *1016. Razvedeni brakovi 1995. Izvadak iz Dokumentacije 1015 "Prirodno kretanje stanovništva 1995."
- *1032. Prirodno kretanje stanovništva u 1996.
- *1033. Razvedeni brakovi u 1996. Izvadak iz Statističkog izvješća br. 1032 "Prirodno kretanje stanovništva u 1996."
- *1058. Prirodno kretanje stanovništva u 1997.
- *1059. Razvedeni brakovi u 1997. Izvadak iz Statističkog izvješća br. 1058 "Prirodno kretanje stanovništva u 1997."
- *1081. Prirodno kretanje stanovništva u 1998.
- *1082. Rastavljeni brakovi u 1998. Izvadak iz Statističkog izvješća broj 1081 "Prirodno kretanje stanovništva u 1998."
- *1107. Prirodno kretanje stanovništva u 1999.
- *1108. Rastavljeni brakovi u 1999. Izvadak iz Statističkog izvješća broj 1107 "Prirodno kretanje stanovništva u 1999."
- *1138. Prirodno kretanje stanovništva u 2000.
- *1139. Rastavljeni brakovi u 2000.
- *1168. Prirodno kretanje stanovništva u 2001.
- *1169. Rastavljeni brakovi u 2001.
- *1201. Prirodno kretanje stanovništva u 2002.
- *1202. Rastavljeni brakovi u 2002.
- *1232. Prirodno kretanje stanovništva u 2003.
- *1233. Rastavljeni brakovi u 2003.
- *1267. Prirodno kretanje stanovništva u 2004.
- *1268. Razvedeni brakovi u 2004.
- *1299. Prirodno kretanje stanovništva u 2005.
- *1300. Razvedeni brakovi u 2005.
- *1328. Prirodno kretanje stanovništva u 2006.
- *1329. Razvedeni brakovi u 2006.
- *1356. Prirodno kretanje stanovništva u 2007.
- *1357. Razvedeni brakovi u 2007.
- *1383. Prirodno kretanje stanovništva u 2008.
- *1384. Razvedeni brakovi u 2008.
- *1411. Prirodno kretanje stanovništva u 2009.
- *1412. Razvedeni brakovi u 2009.
- 1439. Prirodno kretanje stanovništva u 2010.
- 1440. Razvedeni brakovi u 2010.
- 1466. Prirodno kretanje stanovništva u 2011.
- 1467. Razvedeni brakovi u 2011.
- 1494. Prirodno kretanje stanovništva u 2012.
- 1495. Razvedeni brakovi u 2012.
- 1518. Prirodno kretanje stanovništva u 2013.
- 1519. Razvedeni brakovi u 2013.
- 1542. Prirodno kretanje stanovništva u 2014.
- 1567. Prirodno kretanje stanovništva u 2015.
- 1596. Prirodno kretanje stanovništva u 2016.
- 1618. Prirodno kretanje stanovništva u 2017.
- 1641. Prirodno kretanje stanovništva u 2018.
- 1662. Prirodno kretanje stanovništva u 2019.

II. METODOLOŠKE UPUTE

- *23.1. Upute za matičare (Izvadak iz Metodoloških uputa broj 23 "Metodologija statistike rođenih")
- *24.1. Upute za matičare (Izvadak iz Metodoloških uputa broj 24 "Metodologija statistike umrlih")
- *32.1. Upute za matičare (Izvadak iz "Metodologije statistike sklopljenih brakova")
- *49. Metodologija statistike rođenih
- *55. Metodologija statistike umrlih

I. STATISTICAL REPORTS

(continued)

Population

- *1015 *Natural Change of Population in 1995*
- *1016 *Divorces in 1995. Extract from Statistical Report No. 1015, "Natural Change of Population in 1995"*
- *1032 *Natural Change of Population in 1996*
- *1033 *Divorces in 1996. Extract from Statistical Report No. 1032, "Natural Change of Population in 1996"*
- *1058 *Natural Change of Population in 1997*
- *1059 *Divorces in 1997. Extract from Statistical Report No. 1058, "Natural Change of Population in 1997"*
- *1081 *Natural Change of Population in 1998*
- *1082 *Divorces in 1998. Extract from Statistical Report No. 1081, "Natural Change of Population in 1998"*
- *1107 *Vital Statistics Report in 1999*
- *1108 *Divorces in 1999. Extract from Statistical Report No. 1107, "Natural Change of Population in 1999"*
- *1138 *Natural Change of Population in 2000*
- *1139 *Divorces in 2000*
- *1168 *Natural Change of Population in 2001*
- *1169 *Divorces in 2001*
- *1201 *Natural Change of Population in 2002*
- *1202 *Divorces in 2002*
- *1232 *Natural Change of Population in 2003*
- *1233 *Divorces in 2003*
- *1267 *Vital Statistics Report, 2004*
- *1268 *Divorces in 2004*
- *1299 *Vital Statistics Report in 2005*
- *1300 *Divorces in 2005*
- *1328 *Vital Statistics Report in 2006*
- *1329 *Divorces in 2006*
- *1356 *Vital Statistics Report in 2007*
- *1357 *Divorces in 2007*
- *1383 *Vital Statistics Report in 2008*
- *1384 *Divorces in 2008*
- *1411 *Vital Statistics Report in 2009*
- *1412 *Divorces in 2009*
- 1439 *Natural Change in Population in 2010*
- 1440 *Divorces in 2010*
- 1466 *Natural Change in Population in 2011*
- 1467 *Divorces in 2011*
- 1494 *Natural Change in Population in 2012*
- 1495 *Divorces in 2012*
- 1518 *Natural Change in Population in 2013*
- 1519 *Divorces in 2013*
- 1542 *Natural Change in Population in 2014*
- 1567 *Natural Change in Population in 2015*
- 1596 *Natural Change in Population, 2016*
- 1618 *Natural Change in Population, 2017*
- 1641 *Natural Change in Population, 2018*
- 1662 *Natural Change in Population, 2019*

II. METHODOLOGICAL GUIDELINES

- *23.1 *Guidelines for Registrars (Extract from the Methodological Guidelines No. 23 "Methodology of Birth Statistics")*
- *24.1 *Guidelines for Registrars (Extract from the Methodological Guidelines No. 24 "Methodology of Death Statistics")*
- *32.1 *Guidelines for Registrars (Extract from the "Methodology of Marriage Statistics")*
- *49 *Methodology of Birth Statistics*
- *55 *Methodology of Death Statistics*